



"Transparencia Efectiva y Participativa...
... Nuestro Compromiso"

Comisión Nacional de Valores

BOLETIN INFORMATIVO JULIO 2008

Av. Francisco Solano López, entre Calle San Gerónimo y Av. Los Jabillos. Edif. CNV, Urb. Sabana Grande. Caracas - Venezuela

Bienes Temas de Interés

Las Acciones

Son un título valor que representa una fracción de la propiedad de la empresa o parte del capital social de la misma y es colocado entre el público inversionista para obtener financiamiento. Tales acciones confieren a sus propietarios una serie de derechos, como el de participar en los beneficios de la empresa llamados utilidades y al ser repartidas entre los accionistas son llamadas dividendos, pero también la empresa puede tener pérdidas lo que erosionaría del valor de las acciones, por esa razón también las acciones se llaman títulos de renta variable ya que dependen de la buena gestión que sea realizada en la empresa. Las empresas pueden emitir acciones de distintos tipos que otorgan derechos diferentes a sus tenedores, (aunque siempre serán iguales dentro de su clase) entre las que tenemos:

Acciones Comunes: Se caracterizan porque otorgan a sus propietarios el derecho a votar en las asambleas de la empresa y sus dividendos no son fijos, sino de las utilidades que sean decretadas para repartir y proporción a su tenencia accionaria.

Acciones Preferidas. Estas acciones le brindan a sus poseedores la prioridad de recibir un dividendo fijo y la liquidación de activos. Normalmente pagan un dividendo a una tasa fija y no dan derecho a voto.

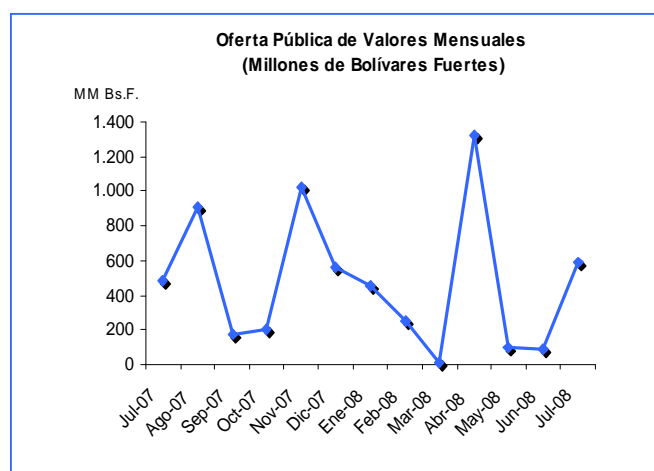
Indicadores del Mercado

Mercado Primario

Ofertas Públicas Autorizadas de Títulos Valores

Julio 2007 - Julio 2008
(Millones de Bolívars Fuertes)

Meses	Acciones	Papeles Comerc.	Oblig.	Títulos de Partici.	Total MM Bs.F.
jul-07	145	50	288	0	483
ago-07	44	187	280	400	911
sep-07	0	0	177	0	177
oct-07	150	25	30	0	205
nov-07	16	330	630	44	1.020
dic-07	44	85	430	0	559
ene-08	378	0	65	9	452
feb-08	251	0	0	0	251
mar-08	0	10	0	0	10
abr-08	82	15	626	600	1.322
may-08	0	75	20	0	95
jun-08	0	85	0	0	85
jul-08	0	307	260	22	589
TOTAL	1.109	1.169	2.805	1.075	6.157



Fuente: Comisión Nacional de Valores



"Transparencia Efectiva y Participativa...
... Nuestro Compromiso"

BOLETIN INFORMATIVO JULIO 2008

Comisión Nacional de Valores

Av. Francisco Solano López, entre Calle San Gerónimo y Av. Los Jabillos. Edif. CNV, Urb. Sabana Grande. Caracas - Venezuela

Oferta Pública de Títulos Valores Comparativo Enero-Julio 2007 Æ Enero-Julio 2008 (Millones de Bolívares Fuertes)

TÍTULOS	Ene-Jul 2007 MM Bs.F.	%	Ene-Jul 2008 MM Bs.F.	%	Variación Relativa %
Total	2.961,27	100,00	2.804,43	100,00	-5,30
Acciones	936,77	31,63	710,53	25,34	-24,15
Unidades de Inversión	0,00	0,00	0,00	0,00	0,00
Papeles Comerciales	544,50	18,39	492,00	17,54	-9,64
Obligaciones	1.430,00	48,29	970,50	34,61	-32,13
Títulos de Participación	50,00	1,69	631,40	22,51	1.162,80

Fuente: Comisión Nacional De valores

Oferta Pública de Papeles Comerciales según la Actividad Económica. Julio 2008

Sector Económico	Monto Total (Bs.F.)	Sociedad Calificadora de Riesgo	Calificación
Total	307.500.000,00		
Otros Establecimientos Financieros	257.500.000,00		
DaimlerChrysler Financial Services Venezuela L.L.C. (empresa nueva)	107.500.000,00	Fitch Clave	A-A2 A-A3
Mercantil Servicios Financieros , C.A.	100.000.000,00	Fitch Clave	A-A1 A-A1
Citibank Mercado de Capitales, C.A. (Citimerca)	40.000.000,00	Softline Fitch	A-A1 A-A1
Intervalores Casa de Bolsa, C.A.	10.000.000,00	Softline Fitch	B-B1 B-B2
Bienes Inmuebles	50.000.000,00		
F.V.I. Fondo de Valores Inmobiliario, SACA	50.000.000,00	Clave Softline	A-A3 A-A2

Fuente: Comisión Nacional De valores



"Transparencia Efectiva y Participativa...
... Nuestro Compromiso"

BOLETIN INFORMATIVO JULIO 2008

Comisión Nacional de Valores

Av. Francisco Solano López, entre Calle San Gerónimo y Av. Los Jabillos. Edif. CNV, Urb. Sabana Grande. Caracas - Venezuela

Oferta Pública de Obligaciones según la Actividad Económica. Julio 2008

Sector Económico	Monto Total (Bs.F.)	Sociedad Calificadora de Riesgo	Calificación	Vencimiento
Total	260.000.000,00			
Otros Establecimientos Financieros	200.000.000,00			
Toyota Services de Venezuela, C.A. (emisión 2008)	200.000.000,00	Sofline Fitch	A-A2 A-A2	5 años
Bienes Inmuebles	60.000.000,00			
F.V.I. Fondo de Valores Inmobiliario, SACA	60.000.000,00	Sofline Clave	A-A3 A-A3	4 años

Fuente: Comisión Nacional De valores

Oferta Pública de Títulos de Participación según la Actividad Económica. Julio 2008

Sector Económico	Monto Total (Bs.F.)	Sociedad Calificadora de Riesgo	Calificación	Vencimiento
Total	22.000.000,00			
Otros Establecimientos Financieros	22.000.000,00			
AFV Activos Financieros, C.A. (el emisor) y ALL Factoring de Venezuela, C.A. (el interesado)	10.000.000,00	Sofline	B-B1	1 año
@Crédito Inversora, C.A. (el emisor) y Consorcio Isven, C.A. (el interesado) (empresa ueva)	12.000.000,00	Clave	B-B1	1 año

Fuente: Comisión Nacional De valores



"Transparencia Efectiva y Participativa...
... Nuestro Compromiso"

Comisión Nacional de Valores

BOLETIN INFORMATIVO JULIO 2008

Av. Francisco Solano López, entre Calle San Gerónimo y Av. Los Jabillos. Edif. CNV, Urb. Sabana Grande. Caracas - Venezuela

Monto en Circulación de los Papeles Comerciales al 30-07-08

EMPRESA	RESOLUCIÓN	FECHA AUTORIZ.	FECHA INICIO SERIE	FECHA VCTO. SERIE	TASA REND. JUL (1)	MONTO AUTORIZ M DE Bs.F.	MONTO EN CIRCULAC. M DE Bs.F.
Fondo de Valores Inmobiliarios, SACA	104-2007	27-Jul-2007	30-Ago-2007	31-Ago-2008	18,792%	50.000,0	36.400,0
Manpa, C.A.	110-2007	10-Ago-2007	4-Oct-2007	5-Oct-2008	18,250%	20.000,0	13.000,0
ABA Servicios Financieros	114-2007	17-Ago-2007	11-Oct-2007	12-Oct-2008	18,000%	7.000,0	7.000,0
Banco Fondo Común Casa de Bolsa	115-2007	17-Ago-2007	24-Sep-2007	25-Sep-2008	20,500%	10.000,0	5.000,0
BANCARIBE Casa de Bolsa, C.A.	126-2007	31-Ago-2007	22-Oct-2007	23-Oct-2008	20,250%	50.000,0	20.000,0
Mercantil Servicios Financiero II	129-2007	31-Ago-2007	17-Sep-2007	18-Sep-2008	13,063%	100.000,0	48.000,0
Rattan Hypermarket, C.A.	141-2007	19-Oct-2007	29-Oct-2007	30-Oct-2008	22,000%	25.000,0	2.000,0
Provencesa, S.A. 2007-I	169-2007	23-Nov-2007	17-Dic-2007	18-Dic-2008	18,000%	180.000,0	105.520,0
Provencesa, S.A. 2007-II	169-2007	23-Nov-2007	31-Ene-2008	1-Feb-2009	17,667%	120.000,0	77.467,5
Econoinvest Casa de Bolsa	194-2007	12-Dic-2007	16-Ene-2008	17-Ene-2009	19,500%	75.000,0	25.000,0
Venefco	039-2008	28-Mar-2008	21-Abr-2008	22-Abr-2009	20,000%	10.000,0	1.812,0
Inelectra	056-2008	25-Abr-2008	5-Jun-2008	6-Jun-2009	21,750%	15.000,0	10.000,0
Corporación Telemic, C.A.	079-2008	23-May-2008	1-Jul-2008	2-Jul-2009	21,000%	50.000,0	50.000,0
Inversiones Selva, C.A.	107-2008	20-Jun-2008	4-Jul-2008	5-Jul-2009	21,000%	20.000,0	10.000,0
Industrias Unicon, C.A.	111-2008	20-Jun-2008	27-Jun-2008	28-Jun-2009	21,000%	64.500,0	64.500,0
TOTAL PAPELES COMERCIALES AL PORTADOR					19,716%	796.500,0	475.699,5

(1) Para el Cálculo se utilizan Promedios Ponderados

Fuente: Comisión Nacional de Valores



"Transparencia Efectiva y Participativa...
... Nuestro Compromiso"

BOLETIN INFORMATIVO JULIO 2008

Comisión Nacional de Valores

Av. Francisco Solano López, entre Calle San Gerónimo y Av. Los Jabillos. Edif. CNV, Urb. Sabana Grande. Caracas - Venezuela

Resumen del Estado de las Obligaciones en el Registro Nacional de Valores Autorización por Redención Fija al 30-07-08

Nombre de la Sociedad	Serie	Monto Autorizado		Fecha		Monto Emitido Mes M Bs.F.	Monto Circulación M Bs.F.	% Interés 07/08 (2)
		Nº de Títulos	M Bs.	Emisión	Vencimiento			
ASERCA AIRLINES Venezuela	2007	(a)	170.000,0					
ASERCA AIRLINES Venezuela	2007-I-VI			19-Oct-2007	19-Oct-2012		150.000,00	20,859%
ASERCA AIRLINES Venezuela	2007-VII			19-Oct-2007	19-Oct-2012		20.000,00	20,859%
Banco Nacional de Crédito, C.A.	2007	(a)	50.000,0					
Banco Nacional de Crédito, C.A.	2007-I			23-Abr-2007	23-Abr-2013		50.000,00	17,260%
Banco Nacional de Crédito, C.A.	2007	(a)	50.000,0					
Banco Nacional de Crédito, C.A.	2007-II			24-Dic-2007	24-Dic-2013		50.000,00	19,180%
Banesco Holding	2007	(a)	300.000,0					
Banesco Holding	2007-1			12-Mar-2008	12-Mar-2010		30.000,00	18,380%
Banesco Holding	2007-2			16-Jun-2008	16-Sep-2009		30.000,00	19,000%
Banesco Holding	2007-3			16-Jun-2008	16-Sep-2009		30.000,00	19,000%
Banesco Holding	2007-4			16-Jun-2008	16-Sep-2009		30.000,00	19,000%
Banesco Holding	2007-5			16-Jun-2008	16-Jun-2010		30.000,00	19,500%
Banesco Holding	2007-6			16-Jun-2008	16-Jun-2010		30.000,00	19,500%
Banesco Holding	2007-7			16-Jun-2008	16-Jun-2010		30.000,00	19,500%
Banesco Holding	2007-8			16-Jun-2008	16-Jun-2010		30.000,00	19,500%
Banesco Holding	2007-9			16-Jun-2008	16-Jun-2010		30.000,00	19,500%
Banesco Holding Serie 10	2007-10			16-Jun-2008	16-Jun-2010		30.000,00	19,500%
Banco de la Gente Emprendedora, C.A., Bangente		(a)	25.000,0					
Banco de la Gente Emprendedora, C.A., Bangente	2006-1			21-Dic-2006	21-Dic-2009		10.000,00	8,000%
Banco de la Gente Emprendedora, C.A., Bangente	2006-2			12-Jul-2007	12-Jul-2010		15.000,00	18,610%
Corporación Andina de Fomento,	2006	(a)	450.000,0					
Corporación Andina de Fomento,	2006-I			15-Jun-2006	15-Jun-2011		215.000,00	11,930%
Corporación Andina de Fomento,	2006-II			8-Feb-2007	2-Feb-2012		107.500,00	11,000%
Corporación Andina de Fomento,	2006-III			20-Mar-2007	15-Mar-2012		127.500,00	12,110%
Corporación Digitel, C.A.	2007	(a)	500.000,0					
Corporación Digitel, C.A.	2007-I			17-Ene-2008	17-Ene-2011		50.000,00	18,810%
Corporación Digitel, C.A.	2007-II			17-Ene-2008	17-Ene-2011		50.000,00	18,810%
Corporación Digitel, C.A.	2007-III			26-Mar-2008	26-Mar-2011		50.000,00	20,030%
Corporación Digitel, C.A.	2007-IV			26-Mar-2008	26-Mar-2011		50.000,00	20,030%
Corporación Digitel, C.A.	2007-V			9-Jun-2008	9-Jun-2011		50.000,00	20,390%
Corporación Digitel, C.A.	2007-VI			9-Jun-2008	9-Jun-2011		50.000,00	20,390%
Corporación Digitel, C.A.	2007-VII			17-Jun-2008	17-Jun-2011		50.000,00	20,230%
Corporación Digitel, C.A.	2007-VIII			17-Jun-2008	17-Jun-2011		50.000,00	20,230%
Corporación Digitel, C.A.	2007-IX			15-Jul-2008	15-Jul-2012	50.000,00	50.000,00	20,470%
Corporación Digitel, C.A.	2007-X			15-Jul-2008	15-Jul-2012	50.000,00	50.000,00	20,470%
Corporación Industrial Americer, C.A.	2006	(a)	25.000,0					
Corporación Industrial Americer, C.A.	2006-I			22-May-2007	22-May-2011		15.000,00	22,080%
Corporación Industrial Americer, C.A.	2006-II			22-May-2007	22-May-2011		10.000,00	22,080%
Corporación Industrial Americer, C.A.	2007	(a)	35.000,0					
Corporación Industrial Americer, C.A.	2007-I			22-May-2007	22-May-2011		35.000,00	22,080%
Corporación Telemic, C.A.	2006	(a)	60.000,0					
Corporación Telemic, C.A.	2006			20-Dic-2006	20-Dic-2010		60.000,00	19,330%
COTECNCA La Bonanza, C.A.	2008	(a)	45.000,0					
COTECNCA La Bonanza, C.A.	2008-I			9-Jul-2008	9-Jul-2012	15.000,00	15.000,00	25,500%
Desarrollos Forestales San Carlos II	2007	(a)	67.500,0					
Desarrollos Forestales San Carlos II	2007-1			17-Ago-2007	12-Ago-2011		22.500,00	17,670%
Desarrollos Forestales San Carlos II	2007-2			11-Sep-2007	6-Sep-2011		5.000,00	18,930%
Envases Venezolanos, S.A.	2006	(a)	6.000,0					
Envases Venezolanos, S.A.	2006-1			22-Ene-2007	22-Ene-2010		6.000,00	12,000%
Envases Venezolanos, S.A.	2007	(a)	10.000,0					
Envases Venezolanos, S.A.	2007-1			27-Jun-2007	27-Jun-2010		10.000,00	13,400%
Fiesta Casino Guayana, C.A.	2006	(a)	30.000,0					
Fiesta Casino Guayana, C.A.	2006-I-1			21-Dic-2006	21-Dic-2010		5.000,00	20,540%
Fiesta Casino Guayana, C.A.	2006-I-2			21-Dic-2006	21-Dic-2010		5.000,00	20,540%
Fiesta Casino Guayana, C.A.	2006-I-3			21-Dic-2006	21-Dic-2010		5.000,00	20,540%
Fiesta Casino Guayana, C.A.	2006-I-4			21-Dic-2006	21-Dic-2010		5.000,00	20,540%
Fiesta Casino Guayana, C.A.	2006-I-5			21-Dic-2006	21-Dic-2010		5.000,00	20,540%
Fiesta Casino Guayana, C.A.	2006-I-6			21-Dic-2006	21-Dic-2010		5.000,00	20,540%

(1) El 13 de agosto de 1997, se decretó la quiebra de BPCA Tubulares Petroleros, la cual sigue vigente, por juicio por cobro

(2) Para el Cálculo se utilizan Promedios Ponderados

(a) Título único (Colocación en series)

Fuente: Comisión Nacional de Valores



Resumen del Estado de las Obligaciones en el Registro Nacional de Valores Autorización por Redención Fija al 30-07-08

Nombre de la Sociedad	Serie	Monto Autorizado		Fecha		Monto Emitido Mes M Bs.F.	Monto Circulación M Bs.F.	% Interés 07/08 (2)
		Nº de Títulos (a)	M Bs.	Emisión	Vencimiento			
Fondo de Valores Inmobiliarios, SACA	2006	(a)	50.000,0					
Fondo de Valores Inmobiliarios, SACA	2006-I-1			23-Ago-2006	23-Ago-2011		5.000,00	20,970%
Fondo de Valores Inmobiliarios, SACA	2006-I-2			23-Ago-2006	23-Ago-2011		5.000,00	20,970%
Fondo de Valores Inmobiliarios, SACA	2006-I-3			23-Ago-2006	23-Ago-2011		5.000,00	20,970%
Fondo de Valores Inmobiliarios, SACA	2006-I-4			23-Ago-2006	23-Ago-2011		5.000,00	20,970%
Fondo de Valores Inmobiliarios, SACA	2006-I-5			23-Ago-2006	23-Ago-2011		5.000,00	20,970%
Fondo de Valores Inmobiliarios, SACA	2006-I-6			23-Ago-2006	23-Ago-2011		5.000,00	20,970%
Fondo de Valores Inmobiliarios, SACA	2006-I-7			23-Ago-2006	23-Ago-2011		5.000,00	20,970%
Fondo de Valores Inmobiliarios, SACA	2006-I-8			23-Ago-2006	23-Ago-2011		5.000,00	20,970%
Fondo de Valores Inmobiliarios, SACA	2006-I-9			23-Ago-2006	23-Ago-2011		5.000,00	20,970%
Fondo de Valores Inmobiliarios, SACA	2006-I-10			23-Ago-2006	23-Ago-2011		5.000,00	20,970%
Fondo de Valores Inmobiliarios, SACA	2006-II	(a)	30.000,0					
Fondo de Valores Inmobiliarios, SACA	2006-II-1			30-Ago-2006	30-Ago-2011		5.000,00	21,010%
Fondo de Valores Inmobiliarios, SACA	2006-II-2			30-Ago-2006	30-Ago-2011		5.000,00	21,010%
Fondo de Valores Inmobiliarios, SACA	2006-II-3			30-Ago-2006	30-Ago-2011		5.000,00	21,010%
Fondo de Valores Inmobiliarios, SACA	2006-II-4			30-Ago-2006	30-Ago-2011		5.000,00	21,010%
Fondo de Valores Inmobiliarios, SACA	2006-II-5			30-Ago-2006	30-Ago-2011		5.000,00	21,010%
Fondo de Valores Inmobiliarios, SACA	2006-II-6			30-Ago-2006	30-Ago-2011		5.000,00	21,010%
Fondo de Valores Inmobiliarios, SACA	2006-III	(a)	30.000,0					
Fondo de Valores Inmobiliarios, SACA	2006-III			27-Oct-2006	27-Oct-2011		30.000,00	19,640%
Fondo de Valores Inmobiliarios, SACA	2007-I	(a)	60.000,0					
Fondo de Valores Inmobiliarios, SACA	2007-I-1			9-Oct-2007	9-Oct-2012		10.000,00	18,160%
Fondo de Valores Inmobiliarios, SACA	2007-I-2			9-Oct-2007	9-Oct-2012		5.000,00	18,160%
Fondo de Valores Inmobiliarios, SACA	2007-II	(a)	120.000,0					
Fondo de Valores Inmobiliarios, SACA	2007-II-1			15-Ago-2007	15-Ago-2012		32.000,00	18,120%
Fondo de Valores Inmobiliarios, SACA	2007-II-2			14-Sep-2007	14-Sep-2012		40.000,00	18,390%
Fondo de Valores Inmobiliarios, SACA	2007-III	(a)	40.000,0					
Fondo de Valores Inmobiliarios, SACA	2007-III-U			14-Ago-2007	14-Ago-2014		40.000,00	20,380%
General Motors Acceptance Corporation de Venezuela, C.A.	2007	(a)	322.500,0					
General Motors Acceptance Corporation de Venezuela, C.A.	2007-I			29-May-2007	29-Ago-2010		55.000,00	18,500%
General Motors Acceptance Corporation de Venezuela, C.A.	2007-II			29-May-2007	29-Ago-2010		55.000,00	18,500%
General Motors Acceptance Corporation de Venezuela, C.A.	2007-III			15-Jun-2007	11-Dic-2009		55.000,00	16,660%
General Motors Acceptance Corporation de Venezuela, C.A.	2007-IV			15-Jun-2007	12-Mar-2010		55.000,00	16,660%
General Motors Acceptance Corporation de Venezuela, C.A.	2007-V			26-Jul-2007	22-Oct-2009		40.000,00	15,130%
General Motors Acceptance Corporation de Venezuela, C.A.	2007-VI			26-Jul-2007	22-Oct-2010		40.000,00	15,670%
General Motors Acceptance Corporation de Venezuela, C.A.	2007-VII			26-Jul-2007	22-Oct-2010		22.500,00	15,670%
Hotel Tamanaco	2007	(a)	80.000,0					
Hotel Tamanaco	2007			10-Mar-2008	10-Mar-2012		80.000,00	19,530%
Industrias Unicon, C.A.	2006-I	(a)	64.500,0					
Industrias Unicon, C.A.	2006-I-1			2-Ago-2006	2-Ago-2009		21.500,00	20,030%
Industrias Unicon, C.A.	2006-I-2			2-Ago-2006	2-Ago-2009		11.500,00	20,030%
Industrias Unicon, C.A.	2006-I-3			2-Ago-2006	2-Ago-2009		1.500,00	20,030%
Industrias Unicon, C.A.	2006-II	(a)	64.500,0					
Industrias Unicon, C.A.	2006-II-1			29-Ene-2007	29-Ene-2012		11.500,00	20,370%
Industrias Unicon, C.A.	2006-II-2			8-Feb-2007	8-Feb-2012		20.898,00	18,790%
Industrias Unicon, C.A.	2006-II-3			8-Feb-2007	8-Feb-2012		17.000,00	18,790%
Industrias Unicon, C.A.	2007-I	(a)	64.500,0					
Industrias Unicon, C.A.	2007-I-1			24-Ene-2008	24-Ene-2011		21.500,00	21,900%
Industrias Unicon, C.A.	2007-I-2			19-Feb-2008	19-Feb-2011		21.500,00	21,900%
Industrias Unicon, C.A.	2007-I-3			7-May-2008	7-May-2011		21.500,00	21,900%
Inelectra S.A.C.A.	2008	(a)	20.000,0					
Inelectra	2008-1			28-Jul-2008	28-Jul-2011	10.000,00	10.000,00	22,000%
Inversiones Tacoa, C.A.	2008	(a)	15.000,0					
Inversiones Tacoa, C.A.	2008-U			28-Feb-2008	28-Feb-2011		15.000,00	22,190%
Manufactura de Papel, C.A.	2007-I	(a)	50.000,0					
Manufactura de Papel, C.A.	2007-I-I			24-Sep-2007	24-Sep-2011		12.500,00	16,910%
Manufactura de Papel, C.A.	2007-I-II			1-Oct-2007	1-Oct-2011		11.500,00	16,500%
Manufactura de Papel, C.A.	2007-I-III			26-Oct-2007	26-Oct-2011		10.200,00	18,410%
Manufactura de Papel, C.A.	2007-I-IV			8-Feb-2008	8-Feb-2012		12.500,00	19,300%

(1) El 13 de agosto de 1997, se decretó la quiebra de BPCA Tubulares Petroleros, la cual sigue vigente, por juicio por cobro

(2) Para el Cálculo se utilizan Promedios Ponderados

(a) Título único (Colocación en series)

Fuente: Comisión Nacional de Valores



"Transparencia Efectiva y Participativa...
... Nuestro Compromiso"

BOLETIN INFORMATIVO JULIO 2008

Comisión Nacional de Valores

Av. Francisco Solano López, entre Calle San Gerónimo y Av. Los Jabillos. Edif. CNV, Urb. Sabana Grande. Caracas - Venezuela

Resumen del Estado de las Obligaciones en el Registro Nacional de Valores Autorización por Redención Fija al 30-07-08

Nombre de la Sociedad	Serie	Monto Autorizado		Fecha		Monto Emitido Mes M Bs.F.	Monto Circulación M Bs.F.	% Interés 07/08 (2)
		Nº de Títulos	M Bs.	Emisión	Vencimiento			
Martex	2008	(a)	50.000,0					
Martex	2008-1			15-Abr-2008	15-Abr-2012		12.500,00	18,980%
Martex	2008-2			9-Jul-2008	9-Jul-2012	12.500,00	12.500,00	18,980%
Martex	2008-3			14-Jul-2008	14-Jul-2012	12.500,00	12.500,00	18,590%
Mercantil Servicios Financieros, C.A.	2006-I	(a)	60.000,0					
Mercantil Servicios Financieros, C.A.	2006-I-1			22-Nov-2006	22-Nov-2008		6.000,00	8,250%
Mercantil Servicios Financieros, C.A.	2006-I-2			22-Nov-2006	22-Nov-2008		6.000,00	8,250%
Mercantil Servicios Financieros, C.A.	2006-I-3			22-Nov-2006	22-Nov-2008		6.000,00	8,250%
Mercantil Servicios Financieros, C.A.	2006-I-4			22-Nov-2006	22-Nov-2008		6.000,00	8,250%
Mercantil Servicios Financieros, C.A.	2006-I-5			22-Nov-2006	22-Nov-2008		6.000,00	8,250%
Mercantil Servicios Financieros, C.A.	2006-I-6			22-Nov-2006	30-Nov-2008		6.000,00	8,250%
Mercantil Servicios Financieros, C.A.	2006-I-7			22-Nov-2006	30-Nov-2008		6.000,00	8,250%
Mercantil Servicios Financieros, C.A.	2006-I-8			22-Nov-2006	30-Nov-2008		6.000,00	8,250%
Mercantil Servicios Financieros, C.A.	2006-I-9			22-Nov-2006	30-Nov-2008		6.000,00	8,250%
Mercantil Servicios Financieros, C.A.	2006-I-10			22-Nov-2006	30-Nov-2008		6.000,00	8,250%
Mercantil Servicios Financieros, C.A.	2006-II	(a)	40.000,0					
Mercantil Servicios Financieros, C.A.	2006-II-1			22-Nov-2006	22-Nov-2010		5.000,00	18,740%
Mercantil Servicios Financieros, C.A.	2006-II-2			22-Nov-2006	22-Nov-2010		5.000,00	18,740%
Mercantil Servicios Financieros, C.A.	2006-II-3			22-Nov-2006	22-Nov-2010		5.000,00	18,740%
Mercantil Servicios Financieros, C.A.	2006-II-4			22-Nov-2006	22-Nov-2010		5.000,00	18,740%
Mercantil Servicios Financieros, C.A.	2006-II-5			22-Nov-2006	22-Nov-2010		5.000,00	18,740%
Mercantil Servicios Financieros, C.A.	2006-II-6			22-Nov-2006	22-Nov-2010		5.000,00	18,740%
Mercantil Servicios Financieros, C.A.	2006-II-7			22-Nov-2006	22-Nov-2010		5.000,00	18,740%
Mercantil Servicios Financieros, C.A.	2006-II-8			22-Nov-2006	22-Nov-2010		5.000,00	18,740%
Mercantil Servicios Financieros, C.A.	2007-I	(a)	100.000,0					
Mercantil Servicios Financieros, C.A.	2007-I-1			23-May-2007	23-May-2011		20.000,00	17,880%
Mercantil Servicios Financieros, C.A.	2007-I-2			23-May-2007	23-May-2011		20.000,00	17,880%
Mercantil Servicios Financieros, C.A.	2007-I-3			14-Jun-2007	14-Jun-2011		20.000,00	16,660%
Mercantil Servicios Financieros, C.A.	2007-I-4			14-Jun-2007	14-Jun-2011		20.000,00	16,660%
Mercantil Servicios Financieros, C.A.	2007-I-5			26-Jun-2007	26-Jun-2011		20.000,00	17,520%
Mercantil Servicios Financieros, C.A.	2007-II	(a)	180.000,0					
Mercantil Servicios Financieros, C.A.	2007-II-1			10-Oct-2007	10-Abr-2009		19.940,00	17,610%
Mercantil Servicios Financieros, C.A.	2007-II-2			10-Oct-2007	10-Oct-2009		17.929,20	17,850%
Mercantil Servicios Financieros, C.A.	2007-II-3			10-Oct-2007	10-Abr-2010		17.550,80	12,500%
Mercantil Servicios Financieros, C.A.	2007-II-4			29-Oct-2007	29-Abr-2009		17.366,90	17,610%
Mercantil Servicios Financieros, C.A.	2007-II-5			3-Mar-2008	3-Mar-2009		20.000,00	19,040%
Mercantil Servicios Financieros, C.A.	2007-II-6			3-Mar-2008	3-Mar-2009		20.000,00	20,230%
Mercantil Servicios Financieros, C.A.	2007-II-7			3-Mar-2008	3-Sep-2010		20.000,00	20,710%
Mercantil Servicios Financieros, C.A.	2007-II-8			5-Mar-2008	5-Mar-2009		20.000,00	19,040%
Mercantil Servicios Financieros, C.A.	2007-II-9			5-Mar-2008	5-Sep-2009		20.000,00	20,230%
Promotora Casarapara, C.A.	2007	(a)	25.000,0					
Promotora Casarapara, C.A.	2007-U			27-Nov-2007	27-Nov-2009		25.000,00	20,240%
Provencesa	2007	(a)	100.000,0					
Provencesa	2007-1			22-Feb-2008	22-Feb-2011		25.000,00	19,940%
Provencesa	2007-2			22-Feb-2008	22-Feb-2011		25.000,00	19,940%
Provencesa	2007-3			19-May-2008	19-Ago-2008		25.000,00	19,270%
Provencesa	2007-4			19-May-2008	19-Ago-2008		25.000,00	19,270%
Soldadura y Tuberías de Oriente, C.A.	2007	(a)	50.000,0					
Soldadura y Tuberías de Oriente, C.A.	2007-I			19-Sep-2007	19-Sep-2010		25.000,00	19,330%
Soldadura y Tuberías de Oriente, C.A.	2007-II			25-Oct-2007	25-Oct-2010		14.030,00	17,900%
Suelopetrol Exploration & Production, C.A.	2006	(a)	150.000,0					
Suelopetrol Exploration & Production, C.A.	2006-I-IV			14-Dic-2006	14-Dic-2008		40.000,00	10,000%
Suelopetrol Exploration & Production, C.A.	2006-V-XI			14-Dic-2006	14-Dic-2009		70.000,00	11,000%
Suelopetrol Exploration & Production, C.A.	2006-XII-XV			14-Dic-2006	14-Dic-2010		40.000,00	12,000%
Supercable Alk Internacional, S.A.	2007	(a)	115.000,0					
Supercable Alk Internacional, S.A.	2007-1			12-Mar-2007	12-Mar-2012		10.000,00	14,750%
Supercable Alk Internacional, S.A.	2007-2			12-Mar-2007	12-Mar-2012		10.000,00	14,750%
Supercable Alk Internacional, S.A.	2007-3			12-Mar-2007	12-Mar-2012		10.000,00	14,750%
Supercable Alk Internacional, S.A.	2007-4			12-Mar-2007	12-Mar-2012		10.000,00	14,750%

(1) El 13 de agosto de 1997, se decretó la quiebra de BPCA Tubulares Petroleros, la cual sigue vigente, por juicio por cobro

(2) Para el Cálculo se utilizan Promedios Ponderados

(a) Título único (Colocación en series)

Fuente: Comisión Nacional de Valores



"Transparencia Efectiva y Participativa...
... Nuestro Compromiso"

BOLETIN INFORMATIVO JULIO 2008

Comisión Nacional de Valores

Av. Francisco Solano López, entre Calle San Gerónimo y Av. Los Jabillos. Edif. CNV, Urb. Sabana Grande. Caracas - Venezuela

Resumen del Estado de las Obligaciones en el Registro Nacional de Valores Autorización por Redención Fija al 30-07-08

Nombre de la Sociedad	Serie	Monto Autorizado		Fecha		Monto Emitido Mes M Bs.F.	Monto Circulación M Bs.F.	% Interés 07/08 (2)
		Nº de Títulos	M Bs.	Emisión	Vencimiento			
Supercable Alk Internacional, S.A	2007-5			12-Mar-2007	12-Mar-2012		10.000,00	14,750%
Supercable Alk Internacional, S.A	2007-6			12-Mar-2007	12-Mar-2012		10.000,00	14,750%
Supercable Alk Internacional, S.A	2007-7			12-Mar-2007	12-Mar-2012		10.000,00	14,750%
Supercable Alk Internacional, S.A	2007-8			12-Mar-2007	12-Mar-2012		10.000,00	14,750%
Supercable Alk Internacional, S.A	2007-9			12-Mar-2007	12-Mar-2012		10.000,00	14,750%
Supercable Alk Internacional, S.A	2007-10			12-Mar-2007	12-Mar-2012		10.000,00	14,750%
Supercable Alk Internacional, S.A	2007-11			12-Mar-2007	12-Mar-2012		15.000,00	14,750%
Toyota Servicios de Venezuela, C.A.	2007	(a)	400.000,0					
Toyota Servicios de Venezuela, C.A.	2007-I			26-Jun-2007	26-Jun-2012		100.000,00	16,030%
Toyota Servicios de Venezuela, C.A.	2007-II			26-Jun-2007	26-Jun-2012		100.000,00	16,030%
Toyota Servicios de Venezuela, C.A.	2007-III			28-Ago-2007	28-Ago-2012		100.000,00	16,320%
Toyota Servicios de Venezuela, C.A.	2008	(a)	200.000,0					
Toyota Servicios de Venezuela, C.A.	2008-I			15-Jul-2008	15-Jul-2011	20.000,00	20.000,00	21,500%
Toyota Servicios de Venezuela, C.A.	2008-II			15-Jul-2008	15-Jul-2011	20.000,00	20.000,00	21,500%
Toyota Servicios de Venezuela, C.A.	2008-III			15-Jul-2008	15-Jul-2011	20.000,00	20.000,00	21,500%
Toyota Servicios de Venezuela, C.A.	2008-IV			15-Jul-2008	15-Jul-2011	20.000,00	20.000,00	21,500%
Toyota Servicios de Venezuela, C.A.	2008-V			15-Jul-2008	15-Jul-2011	20.000,00	20.000,00	21,500%
Toyota Servicios de Venezuela, C.A.	2008-VI			20-Jul-2008	20-Jul-2011	20.000,00	20.000,00	21,500%
Toyota Servicios de Venezuela, C.A.	2008-VII			20-Jul-2008	20-Jul-2011	20.000,00	20.000,00	21,500%
Toyota Servicios de Venezuela, C.A.	2008-VIII			20-Jul-2008	20-Jul-2011	20.000,00	20.000,00	21,500%
Toyota Servicios de Venezuela, C.A.	2008-IX			23-Jul-2008	23-Jul-2011	20.000,00	20.000,00	21,500%
Toyota Servicios de Venezuela, C.A.	2008-X			23-Jul-2008	23-Jul-2011	20.000,00	20.000,00	21,500%
Transbanca, C.A.	2007	(a)	30.000,0					
Transbanca, C.A.	2007-1			15-Feb-2008	15-Feb-2011		10.000,00	19,250%
Transbanca, C.A.	2007-2			18-Feb-2008	18-Feb-2011		10.000,00	19,250%
Transbanca, C.A.	2007-3			25-Feb-2008	25-Feb-2011		10.000,00	20,960%
Valores Inmobiliarios de Venezuela, C.A.	2007	(a)	5.000,0					
Valores Inmobiliarios de Venezuela, C.A.	2007			19-Nov-2007	19-Nov-2009		5.000,00	23,000%
Venequip, S.A.	2007	(a)	50.000,0					
Venequip, S.A.	2007-1			25-Mar-2007	25-Abr-2010		50.000,00	12,500%
Industrias Venoco, C.A.	2007	(a)	60.000,0					
Industrias Venoco, C.A.	2007-1	(a)		25-Abr-2007	25-Abr-2010		15.000,00	14,230%
Industrias Venoco, C.A.	2007-2	(a)		2-Ago-2007	2-Ago-2010		15.000,00	14,230%
Industrias Venoco, C.A.	2007-3	(a)		22-Oct-2007	22-Oct-2010		15.000,00	14,230%
Industrias Venoco, C.A.	2007-4	(a)		22-Oct-2007	22-Oct-2010		15.000,00	14,230%
Grupo BPCA Tubulares Petroleros	1ra.	790	2.874,0	10-Nov-1993	10-Nov-1996			(1)
		790	4.452.374,0			350.000,00	4.097.414,90	69952,936%

(1) El 13 de agosto de 1997, se decretó la quiebra de BPCA Tubulares Petroleros, la cual sigue vigente, por juicio por quiebra

(2) Para el Cálculo se utilizan Promedios Ponderados

(a) Título único (Colocación en series)

Fuente: Comisión Nacional de Valores



"Transparencia Efectiva y Participativa...
... Nuestro Compromiso"

BOLETIN INFORMATIVO JULIO 2008

Comisión Nacional de Valores

Av. Francisco Solano López, entre Calle San Gerónimo y Av. Los Jabillos. Edif. CNV, Urb. Sabana Grande. Caracas - Venezuela

Monto en Circulación de los Títulos de Participación al 30-07-08

EMPRESA	Serie	RESOLUCIÓN	FECHA AUTORIZ.	FECHA INICIO SERIE	FECHA VCTO. SERIE	TASA REND. JUL-08 (1)	MONTO AUTORIZ. M. DE Bs.F.	MONTO EN CIRCULAC. M DE Bs.F.
VALORNET Participaciones, C.A. (El Emisor) y Copacking (El Interesado)		101-2006	10-Ago-2006	14-Sep-2007	5-Sep-2008		20.000,0	
VALORNET Participaciones, C.A.	Serie V			2-Sep-2007	27-Ago-2008	12,000%		3.440,0
VALORNET Participaciones, C.A.	Serie VI			11-Sep-2007	5-Sep-2008	12,500%		2.485,0
Banco Nacional de Crédito, C.A. (El Emisor) y EL UNIVERSAL C.A. (El Interesado)		145-2006	16-Nov-2006				20.000,0	
EL UNIVERSAL C.A.	Serie 1			30-Nov-2006	30-Nov-2009	18,533%		5.000,0
EL UNIVERSAL C.A.	Serie 2			2-Feb-2007	2-Feb-2010	17,940%		5.000,0
EL UNIVERSAL C.A.	Serie 3			2-Feb-2007	2-Feb-2010	17,940%		5.000,0
EL UNIVERSAL C.A.	Serie 4			2-Feb-2007	2-Feb-2010	17,940%		5.000,0
Inverunion, Banco Comercial, C.A. (El Emisor) y FAPCO, C.A. (El Interesado)		162-2006	15-Dic-2006				15.000,0	
FAPCO, C.A.	Serie 2			6-Feb-2007	6-Ago-2009	15,400%		6.000,0
FAPCO, C.A.	Serie 3			6-Feb-2007	6-Feb-2010	15,850%		7.500,0
Banco Canarias de Venezuela Banco Universal, C.A. (El Emisor) y Inversora Prevorima, C.A. (El Interesado)		034-2007	9-Mar-2007				50.000,0	
	Unica			26-Abr-2007	26-Abr-2010	10,500%		50.000,0
Titularizadora Occidental de Descuento, S.A. (El Emisor)		146-2007	2-Nov-2007				24.000,0	
PYMEFACTORING (El Interesado)								
(El Interesado)								
PYMEFACTORING	Serie-I			26-Mar-2008	22-Dic-2008	20,000%		10.000,0
PYMEFACTORING								
PYMEFACTORING								
Activos Corporativos AG (El Emisor)		171-2007	23-Nov-2007	19-Dic-2007	19-Sep-2008		20.000,0	
FACTOR AG (El Interesado)								
FACTOR AG	Serie III			3-Abr-2008	10-Oct-2008	20,000%		1.200,0
FACTOR AG	Serie IV			24-Abr-2008	19-Sep-2008	20,000%		1.200,0
FACTOR AG	Serie V			20-May-2008	21-Nov-2008	21,000%		1.000,0
Titularizadora Occidental de Descuento, S.A. (El Emisor)		061-2008	25-Abr-2008				600.000,0	
y Cartera de Inversiones Venezolanas, C.A. (El Interesado)								
Titularizadora Occidental de Descuento, S.A.	Unica			2-May-2008	27-Ene-2009	19,500%		600.000,0
TOTAL TÍTULOS DE PARTICIPACIÓN						17,079%	749.000,0	702.825,0

(1) Para el Cálculo se utilizan Promedios Ponderados

Fuente: Comisión Nacional de Valores



"Transparencia Efectiva y Participativa...
... Nuestro Compromiso"

Comisión Nacional de Valores

BOLETIN INFORMATIVO JULIO 2008

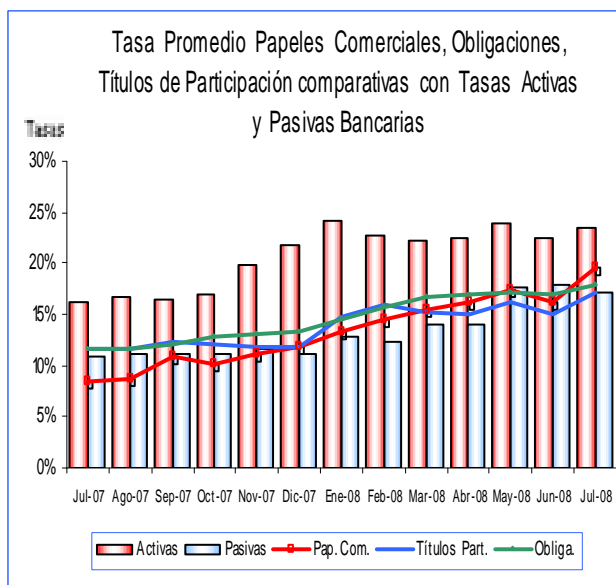
Av. Francisco Solano López, entre Calle San Gerónimo y Av. Los Jabillos. Edif. CNV, Urb. Sabana Grande. Caracas - Venezuela

Indicadores del Mercado

Tasas de las Obligaciones y Papeles Comerciales
Comparativo con las Tasas de Interés Pasivas y
Activas Bancarias
Julio 2007 - Julio 2008

MES	Activas	Pasivas	Obliga.	Pap. Com.	Títulos Part.
Jul-07	16,17%	10,85%	11,61%	8,48%	11,69%
Ago-07	16,59%	11,12%	11,70%	8,66%	11,63%
Sep-07	16,53%	11,05%	12,07%	10,96%	12,39%
Oct-07	16,96%	11,04%	12,91%	10,18%	12,02%
Nov-07	19,91%	11,58%	13,13%	11,04%	11,97%
Dic-07	21,73%	11,15%	13,19%	11,93%	11,97%
Ene-08	24,14%	12,92%	14,60%	13,22%	14,86%
Feb-08	22,68%	12,44%	15,84%	14,47%	15,98%
Mar-08	22,24%	14,10%	16,69%	15,58%	15,36%
Abr-08	22,62%	14,08%	16,93%	16,17%	15,06%
May-08	24,00%	17,69%	17,16%	17,50%	16,10%
Jun-08	22,38%	17,79%	16,93%	16,17%	15,06%
Jul-08	23,47%	17,13%	17,96%	19,72%	17,08%

Fuente: Comisión Nacional de Valores y Banco Central de Venezuela



Tasas con Promedios Ponderados

Fuente: Comisión Nacional de Valores y BCV

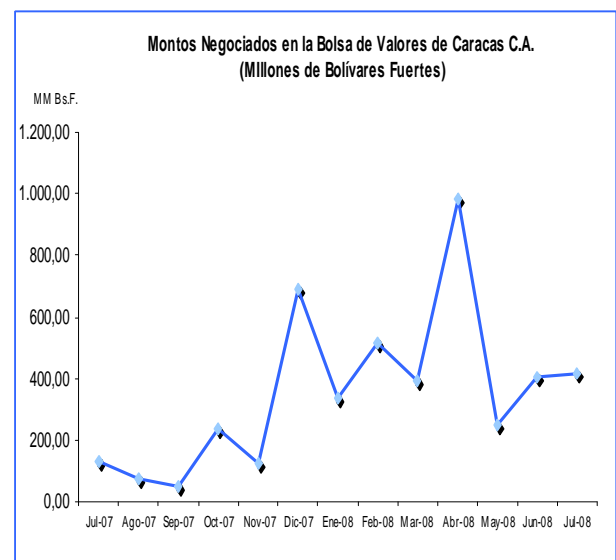
Mercado Secundario

Montos Negociados en la Bolsa de Valores de Caracas, C.A.
(Millones de Bolívares Fuertes)

Fecha	Acciones (1)	Vebonos	Bonos Privados	Total Negociado MM Bs.F.
Jul-07	128,96	3,68	0,00	132,65
Ago-07	73,22	1,93	0,00	75,15
Sep-07	47,37	1,96	0,00	49,34
Oct-07	238,17	1,09	0,05	239,31
Nov-07	82,33	1,83	42,20	126,36
Dic-07	77,60	1,36	610,99	689,95
Ene-08	31,39	2,96	301,49	335,84
Feb-08	109,28	0,06	405,88	515,22
Mar-08	41,52	0,14	347,84	389,50
Abr-08	181,47	0,85	799,64	981,96
May-08	150,63	0,00	95,54	246,17
Jun-08	37,18	0,00	368,45	405,63
Jul-08	82,38	0,00	336,90	419,28
Total	1.281,50	15,86	3.308,93	4.606,36

(1) Incluye los montos negociados en ADR

Fuente: Bolsa de Valores de Caracas, C.A



Fuente: Bolsa de Valores de Caracas, C.A



"Transparencia Efectiva y Participativa...
... Nuestro Compromiso"

Comisión Nacional de Valores

BOLETIN INFORMATIVO JULIO 2008

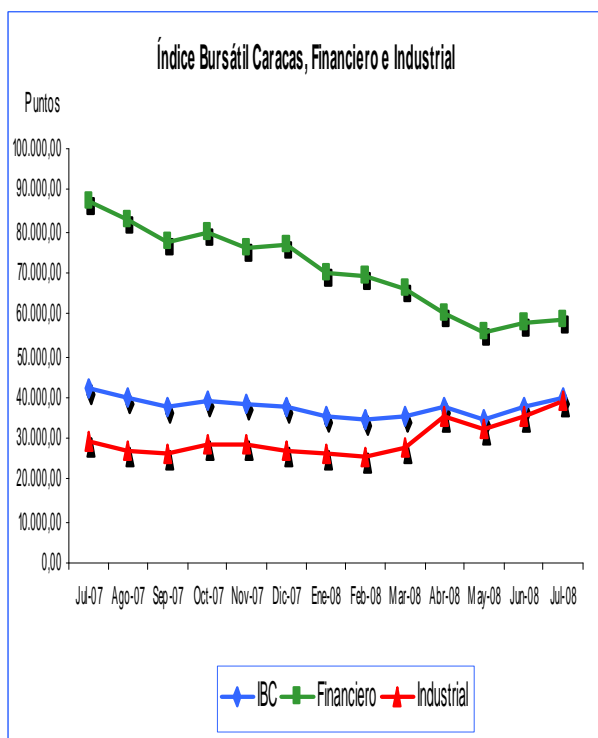
Av. Francisco Solano López, entre Calle San Gerónimo y Av. Los Jabillos. Edif. CNV, Urb. Sabana Grande. Caracas - Venezuela

Índices Bursátiles

Índice Bursátil Caracas, Financiero e Industrial
(En Puntos)

ÍNDICES	Jun-08	Jul-08	VAR %
IBC	37.259,15	39.758,13	6,71
FINANCIERO	57.814,53	58.967,49	1,99
INDUSTRIAL	35.315,62	39.144,66	10,84

Fuente: Bolsa de Valores de Caracas, C.A.



Fuente: Bolsa de Valores de Caracas, C.A.

Principales Índices Bursátiles Internacionales
(Puntos)

Índices	País	Jun-08	Jul-08	VAR %
DOW	E.E.UU.	11.350,01	11.378,00	0,25
NASDAQ	E.E.U.U.	2.292,98	1.849,15	-19,36
S&P	E.E.UU.	1.280,00	1.267,38	-0,99
FTSE	LONDRES	5.625,90	5.411,90	-3,80
DAX	ALEMANIA	6.418,32	6.477,95	0,93
IBEX	ESPAÑA	12.046,20	11.881,30	-1,37
NIKKEI	JAPÓN	13.481,38	13.376,81	-0,78

Fuente: Reuters

Índices Bursátiles Latinoamericanos
(Puntos)

Índices	País	Jun-08	Jul-08	VAR %
General	ARGENTINA	121.989,52	107.220,29	-12,11
Bovespa	BRASIL	65.017,58	59.505,00	-8,48
IGPA	CHILE	14.647,96	14.340,18	-2,10
IGBC	COLOMBIA	9.179,04	9.061,21	-1,28
IPC	MÉXICO	29.395,49	24.501,02	-16,65
IBC	VENEZUELA	37.259,15	39.758,13	6,71

Fuente: Reuters



Bonos

Bono Global 27 (Precio %)

<i>País</i>	<i>Jun-08</i>	<i>Jul-08</i>	<i>VAR. Puntos %</i>
Argentina	32,50	29,63	-2,88
Brasil	142,00	140,00	-2,00
Colombia	119,15	118,75	-0,40
Venezuela	93,59	91,10	-2,49

Fuente: Reuters

Letras del Tesoro de Estados Unidos (Rendimiento)

<i>Let. Tes. EEUU</i>	<i>Jun-08</i>	<i>Jul-08</i>	<i>VAR. Puntos %</i>
10 años	3,98	3,95	-0,03
30 años	4,53	4,58	0,05

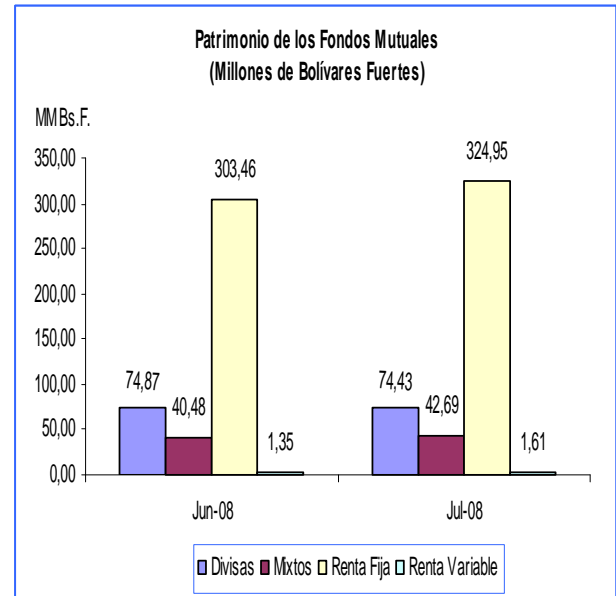
Fuente: Reuters

Fondos Mutuales

Patrimonio de los Fondos Mutuales (Millones de Bolívars Fuertes)

<i>Categoría</i>	<i>Jun-08</i>	<i>Jul-08</i>	<i>VAR. %</i>
Divisas	74,87	74,43	-0,59
Mixtos	40,48	42,69	5,46
Renta Fija	303,46	324,95	7,08
Renta Variable	1,35	1,61	19,26

Fuente Asociación Venezolana de Administración de Fondos



Fuente Asociación Venezolana de Administración de Fondos

Bolpriaven

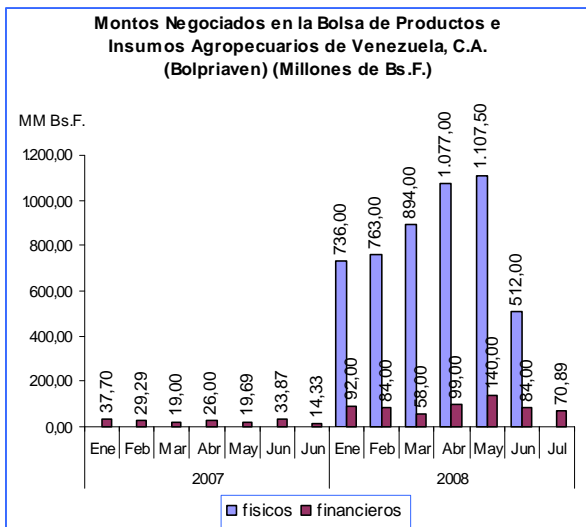
MONTOS NEGOCIADOS EN LA BOLSA DE PRODUCTOS E INSUMOS AGROPECUARIOS DE VENEZUELA, C.A.

(BOLPRIAVEN)

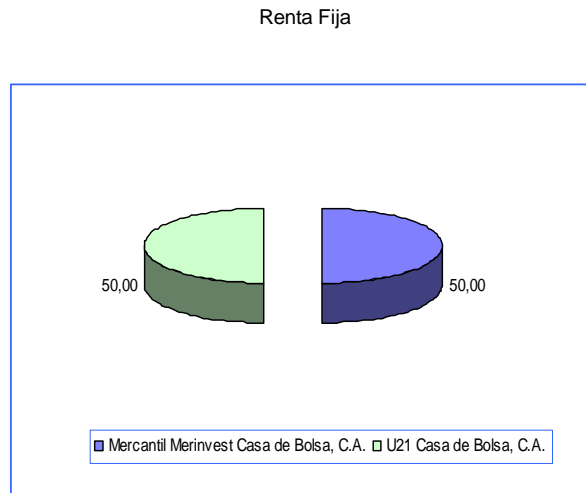
(MILLONES Bs.F.)

<i>Mes</i>	<i>Mon- MM Bs.F. 2007</i>			<i>Mon- MM Bs.F. 2008</i>			<i>VAR. %</i>
	<i>Físicos</i>	<i>Instrum. Financ.</i>	<i>total</i>	<i>Físicos</i>	<i>Instrum. Financ.</i>	<i>total</i>	
Ene	0,00	37,70	37,70	736,00	92,00	828,00	2.096,29
Feb	0,00	29,29	29,29	763,00	84,00	847,00	2.791,77
Mar	0,00	19,00	19,00	894,00	58,00	952,00	4.910,53
Abr	0,00	26,00	26,00	1.077,00	99,00	1.176,00	4.423,08
May	0,00	19,69	19,69	1.107,50	140,00	1.247,50	6.235,70
Jun	0,00	33,87	33,87	512,00	84,00	596,00	1.659,67
Jul	0,00	14,33	14,33	0,00	70,89	70,89	394,70

Fuente: Bolpriaven y página web



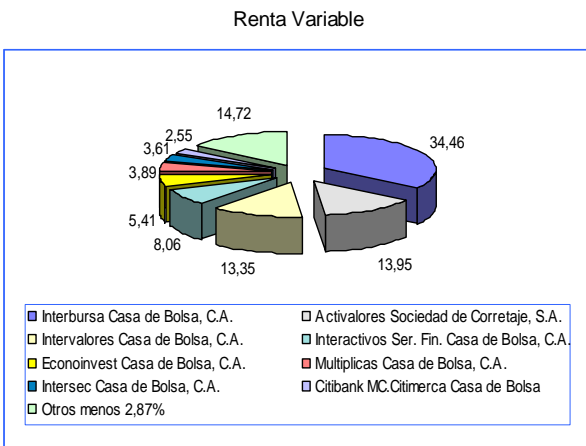
Fuente: Bolpriaven y página web



Fuente: Bolsa de Valores de Caracas, C.A.

Ranking de las Casas de Bolsa

Variables Macroeconómicas



Fuente: Bolsa de Valores de Caracas, C.A.

Tasas Activas, Pasivas y Reservas Internacionales

Categoría	Jun-08	Jul-08
Tasas Activas	22,38	23,47
Tasas Pasivas	17,79	17,13
Reservas Internacionales (US\$ millones)	34.381	35421

Fuente: Banco Central de Venezuela



**Autorización e Inscripción en el
Registro Nacional de Valores**

Inscripciones

Nombre	Resolución	Fecha	REPRESENTANTE	COMUN	DEFINITIVO
ASESOR DE INVERSIÓN			Provincial, S.A. Banco Universal (de los papeles comerciales de Mercantil Servicios Financieros, C.A.)	No 128-2008	11-07-08
Isabel Mercedes Pallarés Vivas	No 131-2008	11-07-08			
CONTADOR PÚBLICO			Venezolano de Crédito, S.A. Banco Universal (de los tenedores de papeles comerciales del Venezolano de Crédito, S.A. Banco Universal)	No 137-08	18-07-08
Manuel Díaz Martínez	No 129-2008	11-07-08			
CORREDOR PÚBLICO			Banco Nacional de Crédito, C.A. Banco Universal (de papeles Comerciales de Intervalotes Casa de Bolsa, C.A.)	No 138-08	18-07-08
Carlos Gustavo Reyna Acosta	No 124-2008	04-07-08			
José Rafael Fernández Navarrete	No 130-2008	11-07-08			
Nelson Oswaldo Durán Cáseres	No 132-2008	11-07-08			
Magali Rainoa Garcia	No 133-2008	11-07-08	Bolívar Banco, C.A. (de los títulos de participación de @Crédito Inversora, C.A. (el emisor) y Consorcio Isven, C.A. (el interesado) empresa nueva	No 139-08	18-07-08
CORREDOR PÚBLICO DE PRODUCTOS AGRICOLAS					
Gabrial José Gamero Heredia	No 125-2008	04-07-08			
Tulio Jesús Bracho Méndez	No 143-2008	23-07-08	Banesco Banco Universal, C.A. (de los papeles comerciales del F.V.I. Fondo de Valores Inmobiliarios, SACA)	No 140-08	23-07-08
Carla Regina Pedrós Rabasso	No 144-2008	23-07-08			
EMPRESA NUEVA			Banesco Banco Universal (de los tenedores de las obligaciones quirografarias de F.V.I. Fondo de Valores Inmobiliarios, SACA)	No 141-2008	23-07-08
DaimlerChrysler Financial Services Venezuela, L.L.C	No 122-08	04-07-08			
@Crédito Inversora, C.A. (el emisor) y Consorcio Isven, C.A. (el interesado)	No 139-08	18-07-08	FIRMA DE CONTADORES PÚBLICOS		
Díaz Martínez & Asociados, Contadores Públicos	No 129-2008	11-07-08	SOCIEDAD DE CORRETAJE		
Kairos Sociedad de Corretaje de Valores, C.A.	No 142-2008	23-07-08	REPRESENTANTE COMUN		
Optivalores Sociedad de Corretaje de Valores, C.A.	No 145-2008	23-07-08	Mercantil Merinvest, Casa de Bolsa, C.A. (de las obligaciones quirografarias Toyota Services de Venezuela, C.A.)	No 121-2008	04-07-08
REPRESENTANTE COMUN			Mercantil Merinvest, Casa de Bolsa, C.A. (de los papeles Comerciales de DaimlerChrysler Financial Services Venezuela, L.L.C.)	No 122-2008	04-07-08
Banco Confederado, S.A. (de los tenedores de títulos de participación de AFV Activos Financieros, C.A. (el emisor) y ALL Factoring de Venezuela, C.A. (el interesado)	No 127-2008	11-07-08	Fuente: Comisión Nacional de Valores		



Ofertas Públicas

Título	Empresa	Monto en Miles de Bs.F.	Resolución y Fecha
Obligaciones	Toyota Services de Venezuela, C.A.I	200.000,00	No. 121-08 04-07-08
Obligaciones	F.V.I. Fondo de Valores Inmobiliario, SACA	60.000.000	No 141-08 23-07-08
Papeles Comerciales	DaimlerChrysler Financial Services Venezuela, L.L.C	107.500,00	No 122-08 04-07-08
Papeles Comerciales	Mercantil Servicios Financieros, C.A.	100.000,00	No 128-08 11-07-08
Papeles Comerciales	Citibank Mercado de Capitales, C.A. (Citimerca), Asesora de Inversión y Casa de Bolsa	40.000,00	No 137-08 18-07-08
Papeles Comerciales	Intervalotes Casa de Bolsa, C.A.	10.000,00	No 138-08 18-07-08
Papeles Comerciales	F.V.I. Fondo de Valores Inmobiliarios, SACA	50.000,00	No 140-08 23-07-08
Títulos de Participación	AFV Activos Financieros, C.A. (el emisor) y ALL Factoring de Venezuela, C.A. (el interesado)	10.000,00	No 127-08 11-07-08
Títulos de Participación	@Crédito Inversora, C.A. (el emisor) y Consorcio Isven, C.A. (el interesado) empresa nueva	12.000,00	No 139-08 18-07-08

CANCELACIÓN		
Nombre	Decisión	Resolución y Fecha
Pablo Gonzalo Mercado de Capitales, C.A.	Cancelación de la inscripción para actuar en los mercados primarios y secundario de valores, como corredor público de títulos valores	No 106-2008 13-06-08

PRÓRROGA	
Nombre	Oficio y Fecha
La Comisión Nacional de Valores autorizó una prórroga de tres (3) meses adicionales contados a partir del 11-07-08 hasta el 11-10-08, del inicio de la oferta pública de las obligaciones quirografarias al portador de Capitales Asociados de América CAAMSA, S.A.	CNV-PRES-DOPU-1094-2008 18-07-08

Otras Decisiones de la CNV

CONTRATO DE CUSTODIA Y/O		AGENTE DE PAGO
Nombre	Decisión	Resolución y Fecha
C.V.V. Caja Venezolana de Valores, S.A.	Aprobación del Contrato para Custodia y/o Agente de pago de Títulos Valores objeto de Oferta Pública	No 135-2008 11-07-08

SUSPENSIÓN DE AUTORIZACIÓN		
Nombre	Decisión	Resolución y Fecha
Incorp Casa de Bolsa, C.A.	Suspender la autorización concedida a la sociedad mercantil Incorp Casa de Bolsa, C.A. para actuar en los mercados primario y secundario, como corredor público	No 126-2008 04-07-08

Fuente: Comisión Nacional de Valores



Nota Marginal		
Nombre	Decisión	Resolución y Fecha
H.L. Boulton & Co, S.A.	Cambio del valor nominal de la acción de Bs.F 0,01 a Bs.F. 10,00	No 120-2008 04-07-08
Venezolano de Crédito, S.A., Banco Universal	Cambio del valor nominal de la acción de Bs.F 0,50 a Bs.F. 500,00	No 123-2008 04-07-08
Manuel Díaz Martínez	Autorización para suscribir los informes de Auditoría en nombre de la sociedad Díaz Martínez & Asociados, Contadores Públicos	No 129-2008 11-07-08
Pablo Gonzalo Mercado de Capitales, C.A.	Cancelación de la inscripción para actuar en los mercados primarios y secundario de valores, como corredor público de títulos valores	No 134-2008 11-07-08
Agroglobal Casa de Bolsa Agropecuaria, C.A.	Autorización relativa al cambio de denominación social de Agroglobal Casa de Bolsa Agropecuaria, C.A. a Interagro Casa de Bolsa Agrícola, C.A.	PRE/DINT/1112/2008 23-07-08

CRUCE DE ACCIONES	
Nombre	Oficio y Fecha
El Directorio de la CNV autorizó el cruce en bolsa de 158.181 acciones nominativas que representan el 25% del capital social de Organización Italcambio, C.A. y exime la aplicación de las Normas Sobre Ofertas Públicas de Adquisición, de Intercambio y Toma de Control, en virtud que se trata de una operación entre los dos únicos accionistas de la sociedad	PRES/DCJU/1083/2008 11-07-08

Fuente: Comisión Nacional de Valores

Noticias sobre el Mercado

- ✓ El Banco Central de Europa (BCE) el día 03-07-08, informó que aumentó su tasa de referencia en la eurozona en un cuarto de punto, al pasar de 4,00% a 4,25%, esta decisión de política monetaria es para combatir la inflación, de igual forma fuera de la eurozona Dinamarca y Suecia aumentaron la tasa de interés en un 4,6% y 4,5% respectivamente, para intentar de controlar los precios.
- ✓ El Banco Central de Venezuela, informó que el Índice Nacional de Precios al Consumidor (INPC) registró en el mes de junio una variación de 2,4% y mostrando un INPC acumulado una variación de 15,1% en el primer semestre del año 2008. Adicionalmente las tasas de interés activas 22,38% y pasivas 17,79% al cierre del mes en referencia.
- ✓ La Reserva Federal de los Estados Unidos, aprobó el día 14-07-08 nuevas reglas para los créditos hipotecarios, orientadas a proteger al consumidor de prácticas desleales o engañosas, entre las medidas esta la



eliminación de penalidades por pagos anticipados en algunas hipotecas de alto riesgo. Además, prohíben que los prestamistas den determinados tipos de crédito sin que el deudor posea la suficiente capacidad de repago mediante sus ingresos u otros activos que no sean el valor de la vivienda.

- ✓ El Departamento del Tesoro de los Estados Unidos, informó que aumentó temporalmente el límite de crédito para las instituciones financieras Fannie Mae y Freddie Mac (compradoras de hipotecas que luego titularizan para venderlas a inversionistas), ambas instituciones sufrieron caídas la semana del 07 al 11-07-08 en la Bolsa de Nueva York del 37% y 39%, respectivamente.
- ✓ El día 15-07-08 la empresa española del grupo inmobiliario Martinsa-Fadesa, S.A., anunció que se acogió a las leyes de protección de bancarrota, con activos por cerca de 10.800 millones de euros (US\$ 17.170 millones), convirtiéndose en la mayor quiebra del sector bancarrota, con activos por cerca de 10.800 millones de euros (US\$ 17.170 millones), convirtiéndose en la mayor quiebra del sector inmobiliario en España.
- ✓ El Fondo Monetario Internacional (FMI), ajustó la meta de crecimiento mundial para el 2008 a 4,1% en comparación al 2007 que fue de 5% y la inflación para este año a 3,4% para los países industrializados en comparación a 2,6% del 2007 y 9,1% para las economías emergentes en vez de 7,4% del 2007.
- ✓ El Ministerio del poder popular para las Finanzas a partir del día 17-07-08 cambia su denominación a Ministerio del Poder Popular para la Economía y Finanzas, de conformidad con la Gaceta Oficial de la República Bolivariana de Venezuela No 38.974 del 16-07-08.
- ✓ El Comité de Política Monetaria del Banco Central de Inglaterra, informó que decidió mantener sin cambios la tasa de interés en 5%, debido al deterioro en el panorama de la inflación y de crecimiento económico.

Aspectos Relacionados con el Mercado de Valores Venezolano

- ✓ La Comisión Nacional de Valores (CNV), en el mes de julio de 2008 se hizo acreedora de la Certificación de



Calidad ISO 9001-2000, luego de una ardua auditoria, por parte del Organismo certificador Bureau Veritas Certification+. La CNV se convierte en el primer Ente regulador del Sistema Financiero a nivel Latinoamericano que recibe dicha certificación, lo cual evidencia los altos niveles de coherencia organizativa, funcional y sistemática del Organismo

Glosario

Acción: Título valor de carácter negociable que representa un porcentaje de participación en la propiedad de la compañía emisora del título. Parte alícuota del capital de una sociedad mercantil. Quien posee una acción se convierte en propietario parcial de la empresa. Las acciones son emitidas por las empresas para obtener capital.

Accionista. Titular de una o más acciones y por tanto, copropietario de una sociedad anónima o en comandita por acciones, en función de su aporte a la misma. Dicha titularidad le confiere al accionista la condición de socio y le atribuye derechos reconocidos por la Ley y por los Estatutos de la sociedad.

Cartera de Valores. Conjunto de títulos valores en poder de una persona natural o jurídica.

Demanda: En la Bolsa, cantidad de acciones u otros títulos valores que los agentes bursátiles o sus clientes están dispuestos a adquirir a precios y circunstancias determinadas.

Dividendo. Parte proporcional de las ganancias de la empresa, que corresponde a cada acción. Los dividendos se calculan luego de establecer el beneficio neto que la empresa ha obtenido en el ejercicio y se fijan de acuerdo al carácter -ordinario o preferido- de las acciones emitidas.

Rendimiento: Ganancia en dinero o apreciable en dinero que un inversionista obtiene de actividades profesionales o de transacciones mercantiles o civiles. Remuneración por el uso del dinero. Se especifica como tasa de interés, tasa de descuento en la mayoría de los activos financieros negociados en moneda local.

Utilidad por Acción (UPA): Se obtiene dividiendo la utilidad líquida de la empresa entre las acciones emitidas y se expresa en bolívares por acción.



"Transparencia Efectiva y Participativa...
... Nuestro Compromiso"

Comisión Nacional de Valores

BOLETIN INFORMATIVO JULIO 2008

Av. Francisco Solano López, entre Calle San Gerónimo y Av. Los Jabillos. Edif. CNV, Urb. Sabana Grande. Caracas - Venezuela

Directorio de la CNV

Presidente

Fernando J. De Candia Ochoa

Directores Principales

Mario R. Dickson Gutiérrez
Eduardo E. Morales
Claudio A. Hernández Marín
Carlos E. Contreras Carmona

Directores Suplentes

José Castro Silva
Merari del Valle Gago Aponte
Rodolfo Medina del Río

Secretario Ejecutivo

Lucía Savattiere F.

Secretario Ejecutivo Adjunto

José Luis Vital

Directores Técnicos

Consultoría Jurídica

Ramón Meiguen

Registro Nacional de Valores

Erasmus Rodríguez Quijada

Dirección de Control de Oferta Pública de Títulos Valores y sus Entes Emisores

Antonio Ramón Martínez Sosa

Dirección de Control de Intermediarios

Víctor Planchart

Dirección de Estudios Contables

David Quintero

Dirección de Estudios Económicos y Estadísticos

Eduardo Tovar

Dirección de Programas Especiales

César Elio Quiroga Díaz

Dirección de Administración

Eva Alejo

Auditoría Interna

Omar Cerrada

Oficina de Personal

María Alexandra Ruades S.

Defensor del Inversionista Minoritario

Fedora Merlonetti

Oficial de Cumplimiento

Lucía Savattiere F.

Teléfonos y Correos Electrónicos

761.94.46- 761.96.66- 761.91.36- 761.91.37

Fax: 761.93.25

Página Web: www.cnv.gob.ve

Email:

presidencia@cnv.gob.ve

secretariae@cnv.gob.ve

secretariaea@cnv.gob.ve

cjuridica@cnv.gob.ve

registro@cnv.gob.ve

ofertap@cnv.gob.ve

intermediarios@cnv.gob.ve

estudiosc@cnv.gob.ve

eeconomicos@cnv.gob.ve

cid@cnv.gob.ve

administracion@cnv.gob.ve

auditoriai@cnv.gob.ve

opersonal@cnv.gob.ve

Depósito Legal pp=760924