



Comisión Nacional de Valores

"Transparencia Efectiva y Participativa...
... Nuestro Compromiso"

BOLETIN INFORMATIVO ABRIL 2009

Av. Francisco Solano López, entre Calle San Gerónimo y Av. Los Jabillos. Edif. CNV, Urb. Sabana Grande. Caracas - Venezuela

Indicadores del Mercado

Mercado Primario

Oferta Pública de Títulos Valores Autorizadas
Abril 2008 – Abril 2009
(Millones de Bolívares Fuertes)

Meses	Acciones	Papeles Comerc.	Oblig.	Títulos de Partici.	Total MM Bs.F.
abr-08	82	15	626	600	1.322
may-08	0	75	20	0	95
jun-08	0	85	0	0	85
jul-08	0	307	260	22	589
ago-08	125	15	0	4	144
sep-08	309	30	60	0	399
oct-08	10	35	86	0	131
nov-08	241	400	270	0	911
dic-08	10	230	140	11	391
ene-09	83	0	0	0	83
feb-09	24	85	0	0	109
mar-09	90	150	0	0	240
abr-09	0	0	38	0	38
TOTAL	973	1.427	1.500	637	4.536

Fuente: Comisión Nacional de Valores

Oferta Pública de Títulos Valores Comparativo
Enero-Abril 2008 – Enero-Abril 2009
(Millones de Bolívares Fuertes)

TÍTULOS	Ene-Abr 2008 MM Bs.F.	%	Ene-Abr 2009 MM Bs.F.	%	Variac. Relativa %
Total	2.036,00	100,00	470,07	100,00	-76,91
Acciones	711,00	34,92	197,07	41,92	-72,28
Papeles Comerciales	25,00	1,23	235,00	49,99	0,00
Obligaciones	691,00	33,94	38,00	8,08	-94,50
Títu. de Particip.	609,00	29,91	0,00	0,00	-100,00

Fuente: Comisión Nacional de Valores

Oferta Pública de Obligaciones según la Actividad Económica. Abril 2009

Sector Económico	Monto Total (Bs.F)	Sociedad Calificadora de Riesgo	Calificación	Vencimiento
Total	38.000.000,00			
Industrias Manufactureras	8.000.000,00			
C.A. Telares de Palo Grande	8.000.000,00	Softline Clave	A-A2 A-A3	30 meses
Banca Comercial y Universal	30.000.000,00			
Banco de la Gente Emprendedora, C.A. (Bangente)	30.000.000,00	Fitch Softline	B-B1 A-A3	36 meses

Fuente: Comisión Nacional de Valores



Comisión Nacional de Valores

"Transparencia Efectiva y Participativa...
... Nuestro Compromiso"

BOLETIN INFORMATIVO ABRIL 2009

Av. Francisco Solano López, entre Calle San Gerónimo y Av. Los Jabillos. Edif. CNV, Urb. Sabana Grande. Caracas - Venezuela

Monto en Circulación de Papeles Comerciales al 30-04-09

EMPRESA	RESOLUCIÓN	FECHA AUTORIZ.	FECHA INICIO SERIE	FECHA VCTO. SERIE	TASA REND. ABR (1)	MONTO AUTORIZ. M DE Bs.F.	MONTO EN CIRCULAC. M DE Bs.F.
Envases Venezolanos, S.A.	180-2007	7-Dic-2007	6-Jun-2008	7-Jun-2009	20,500%	10.000,0	5.000,0
Inelectra, SACA	056-2008	25-Abr-2008	5-Jun-2008	6-Jun-2009	21,500%	15.000,0	13.429,5
C.A. Venezolana de Pintura	078-2008	23-May-2008	23-Jun-2008	24-Jun-2009	19,000%	25.000,0	7.993,0
Corporación Telemic, C.A.	079-2008	23-May-2008	1-Jul-2008	2-Jul-2009	22,500%	50.000,0	50.000,0
Inversiones Selva, C.A.	107-2008	20-Jun-2008	4-Jul-2008	5-Jul-2009	21,500%	20.000,0	3.052,0
Industrias Unicon, C.A.	111-2008	20-Jun-2008	27-Jun-2008	28-Jun-2009	21,000%	64.500,0	64.500,0
Mercantil Servicio Financiero, C.A.	128-2008	11-Jul-2008	15-Sep-2008	16-Sep-2009	14,000%	100.000,0	3.127,0
Citibank Mercado de Capitales (Citimerca)	137-2008	18-Jul-2008	21-Ago-2008	22-Ago-2009	15,750%	40.000,0	40.000,0
InterValores Casa de Bolsa, C.A.	138-2008	18-Jul-2008	5-Sep-2008	6-Sep-2009	22,000%	10.000,0	10.000,0
FVI Fondo Valores Inmobiliarios, SACA	140-2008	23-Jul-2008	22-Ago-2008	23-Ago-2009	21,500%	50.000,0	25.400,0
ABA Servicios Financieros, C.A.	160-2008	15-Ago-2008	9-Oct-2008	10-Oct-2009	20,000%	10.000,0	10.000,0
ASINCRO, C.A.	172-2008	29-Ago-2008	28-Nov-2008	29-Nov-2009	22,000%	5.000,0	1.743,5
Manpa, C.A.	181-2008	5-Sep-2008	1-Oct-2008	2-Oct-2009	20,750%	30.000,0	8.000,0
Rattan Hypermarket, C.A.	213-2008	29-Oct-2008	3-Nov-2008	4-Nov-2009	21,000%	35.000,0	10.000,0
Provencesa, S.A. 2008-I	229-2008	21-Nov-2008	9-Dic-2008	10-Dic-2009	18,750%	250.000,0	159.454,1
Provencesa, S.A. 2008-II	229-2008	21-Nov-2008	20-Feb-2009	21-Feb-2010	18,750%	150.000,0	8.000,0
Jantesa, S.A.	244-2008	5-Dic-2008	15-Dic-2008	16-Dic-2009	24,000%	30.000,0	30.000,0
B.F.C. Casa de Bolsa, C.A	245-2008	5-Dic-2008	19-Dic-2008	20-Dic-2009	21,750%	20.000,0	9.997,5
Bancaribe Casa de Bolsa, C.A.	246-2008	5-Dic-2008	15-Dic-2008	16-Dic-2009	19,500%	80.000,0	48.007,5
Mercantil Servicios Financieros, C.A.	257-2008	17-Dic-2008	9-Feb-2009	10-Feb-2010	14,000%	100.000,0	10.000,0
Econoinvest Casa de Bolsa, C.A.	021-2008	13-Feb-2009	2-Mar-2009	3-Mar-2010	23,000%	75.000,0	75.000,0
TOTAL PAPELES COMERCIALES AL PORTADOR					20,250%	1.169.500,0	592.704,1

(1) Para el Cálculo se utilizan Promedios Ponderados

Fuente: Comisión Nacional de Valores



**Resumen del Estado de las Obligaciones en el Registro Nacional de Valores
Autorización por Redención Fija al 30-04-09**

Nombre de la Sociedad	Serie	Monto Autorizado		Fecha		Monto Emitido Mes M Bs.F.	Monto Circulación M Bs.F.	% Interés 04/09 (2)
		Nº de Títulos	M Bs.	Emisión	Vencimiento			
ASERCA AIRLINES Venezuela	2007	(a)	170.000,00					
ASERCA AIRLINES Venezuela	2007-I-VI			19-Oct-2007	19-Oct-2012		150.000,00	18,547%
ASERCA AIRLINES Venezuela	2007-VII			19-Oct-2007	19-Oct-2012		20.000,00	18,547%
ASTRA Sociedad de Corretaje de Valores, S.A.	2008	(a)	20.000,00					
ASERCA AIRLINES Venezuela	2008-I-I			12-Dic-2008	12-Jun-2010		10.000,00	19,390%
ASERCA AIRLINES Venezuela	2008-I-II			12-Dic-2008	12-Jun-2010		10.000,00	19,390%
Banco Nacional de Crédito, C.A.	2007	(a)	50.000,00					
Banco Nacional de Crédito, C.A.	2007-I			23-Abr-2007	23-Abr-2013		50.000,00	19,250%
Banco Nacional de Crédito, C.A.	2007	(a)	50.000,00					
Banco Nacional de Crédito, C.A.	2007-II			24-Dic-2007	24-Dic-2013		50.000,00	19,010%
Banesco Holding	2007	(a)	300.000,00					
Banesco Holding	2007-1			12-Mar-2008	12-Mar-2010		30.000,00	19,040%
Banesco Holding	2007-2			16-Jun-2008	16-Sep-2009		30.000,00	16,330%
Banesco Holding	2007-3			16-Jun-2008	16-Sep-2009		30.000,00	16,330%
Banesco Holding	2007-4			16-Jun-2008	16-Sep-2009		30.000,00	16,330%
Banesco Holding	2007-5			16-Jun-2008	16-Jun-2010		30.000,00	16,330%
Banesco Holding	2007-6			16-Jun-2008	16-Jun-2010		30.000,00	16,330%
Banesco Holding	2007-7			16-Jun-2008	16-Jun-2010		30.000,00	16,330%
Banesco Holding	2007-8			16-Jun-2008	16-Jun-2010		30.000,00	16,330%
Banesco Holding	2007-9			16-Jun-2008	16-Jun-2010		30.000,00	16,330%
Banesco Holding	2007-10			16-Jun-2008	16-Jun-2010		30.000,00	16,330%
Banco de la Gente Emprendedora, C.A., Bangente		(a)	25.000,00					
Banco de la Gente Emprendedora, C.A., Bangente	2006-1			21-Dic-2006	21-Dic-2009		10.000,00	8,500%
Banco de la Gente Emprendedora, C.A., Bangente	2006-2			12-Jul-2007	12-Jul-2010		15.000,00	18,610%
Corporación Andina de Fomento,	2006	(a)	450.000,00					
Corporación Andina de Fomento,	2006-I			15-Jun-2006	15-Jun-2011		215.000,00	13,010%
Corporación Andina de Fomento,	2006-II			8-Feb-2007	2-Feb-2012		107.500,00	13,550%
Corporación Andina de Fomento,	2006-III			20-Mar-2007	15-Mar-2012		127.500,00	12,490%
Corporación Digitel, C.A.	2007	(a)	500.000,00					
Corporación Digitel, C.A.	2007-I			17-Ene-2008	17-Ene-2011		50.000,00	18,740%
Corporación Digitel, C.A.	2007-II			17-Ene-2008	17-Ene-2011		50.000,00	18,740%
Corporación Digitel, C.A.	2007-III			26-Mar-2008	26-Mar-2011		50.000,00	19,010%
Corporación Digitel, C.A.	2007-IV			26-Mar-2008	26-Mar-2011		50.000,00	19,010%
Corporación Digitel, C.A.	2007-V			9-Jun-2008	9-Jun-2011		50.000,00	20,410%
Corporación Digitel, C.A.	2007-VI			9-Jun-2008	9-Jun-2011		50.000,00	20,410%
Corporación Digitel, C.A.	2007-VII			17-Jun-2008	17-Jun-2011		50.000,00	19,160%
Corporación Digitel, C.A.	2007-VIII			17-Jun-2008	17-Jun-2011		50.000,00	19,160%
Corporación Digitel, C.A.	2007-IX			15-Jul-2008	15-Jul-2012		50.000,00	20,390%
Corporación Digitel, C.A.	2007-X			15-Jul-2008	15-Jul-2012		50.000,00	20,390%
Corporación Industrial Americer, C.A.	2006	(a)	25.000,00					
Corporación Industrial Americer, C.A.	2006-I			22-May-2007	22-May-2011		15.000,00	19,640%
Corporación Industrial Americer, C.A.	2006-II			22-May-2007	22-May-2011		10.000,00	19,640%
Corporación Industrial Americer, C.A.	2007	(a)	35.000,00					
Corporación Industrial Americer, C.A.	2007-I			22-May-2007	22-May-2011		35.000,00	19,640%
Corporación Telemic, C.A.	2006	(a)	60.000,00					
Corporación Telemic, C.A.	2006			20-Dic-2006	20-Dic-2010		60.000,00	18,740%
COTECNICA La Bonanza, C.A.	2008	(a)	45.000,00					
COTECNICA La Bonanza, C.A.	2008-I			9-Jul-2008	9-Jul-2012		15.000,00	22,170%
COTECNICA La Bonanza, C.A.	2008-II			7-Oct-2008	9-Jul-2012		15.000,00	22,170%
COTECNICA La Bonanza, C.A.	2008-III			7-Oct-2008	9-Jul-2012		15.000,00	22,170%
Desarrollos Forestales San Carlos II	2007	(a)	67.500,00					
Desarrollos Forestales San Carlos II	2007-1			17-Ago-2007	12-Ago-2011		22.500,00	17,210%
Desarrollos Forestales San Carlos II	2007-2			11-Sep-2007	6-Sep-2011		5.000,00	18,560%
Envases Venezolanos, S.A.	2006	(a)	6.000,00					
Envases Venezolanos, S.A.	2006-1			22-Ene-2007	22-Ene-2010		6.000,00	12,000%
Envases Venezolanos, S.A.	2007	(a)	10.000,00					
Envases Venezolanos, S.A.	2007-1			27-Jun-2007	27-Jun-2010		10.000,00	13,400%

Continúa...



**Resumen del Estado de las Obligaciones en el Registro Nacional de Valores
Autorización por Redención Fija al 30-04-09**

Nombre de la Sociedad	Serie	Monto Autorizado		Fecha		Monto Emitido Mes M Bs.F.	Monto Circulación M Bs.F.	% Interés 04/09 (2)
		Nº de Títulos	M Bs.	Emisión	Vencimiento			
Fiesta Casino Guayana, C.A.	2006	(a)	30.000,00					
Fiesta Casino Guayana, C.A.	2006-I-1			21-Dic-2006	21-Dic-2010		5.000,00	17,350%
Fiesta Casino Guayana, C.A.	2006-I-2			21-Dic-2006	21-Dic-2010		5.000,00	17,350%
Fiesta Casino Guayana, C.A.	2006-I-3			21-Dic-2006	21-Dic-2010		5.000,00	17,350%
Fiesta Casino Guayana, C.A.	2006-I-4			21-Dic-2006	21-Dic-2010		5.000,00	17,350%
Fiesta Casino Guayana, C.A.	2006-I-5			21-Dic-2006	21-Dic-2010		5.000,00	17,350%
Fiesta Casino Guayana, C.A.	2006-I-6			21-Dic-2006	21-Dic-2010		5.000,00	17,350%
Fondo de Valores Inmobiliarios, SACA	2006	(a)	50.000,00					
Fondo de Valores Inmobiliarios, SACA	2006-I-1			23-Ago-2006	23-Ago-2011		5.000,00	20,230%
Fondo de Valores Inmobiliarios, SACA	2006-I-2			23-Ago-2006	23-Ago-2011		5.000,00	20,230%
Fondo de Valores Inmobiliarios, SACA	2006-I-3			23-Ago-2006	23-Ago-2011		5.000,00	20,230%
Fondo de Valores Inmobiliarios, SACA	2006-I-4			23-Ago-2006	23-Ago-2011		5.000,00	20,230%
Fondo de Valores Inmobiliarios, SACA	2006-I-5			23-Ago-2006	23-Ago-2011		5.000,00	20,230%
Fondo de Valores Inmobiliarios, SACA	2006-I-6			23-Ago-2006	23-Ago-2011		5.000,00	20,230%
Fondo de Valores Inmobiliarios, SACA	2006-I-7			23-Ago-2006	23-Ago-2011		5.000,00	20,230%
Fondo de Valores Inmobiliarios, SACA	2006-I-8			23-Ago-2006	23-Ago-2011		5.000,00	20,230%
Fondo de Valores Inmobiliarios, SACA	2006-I-9			23-Ago-2006	23-Ago-2011		5.000,00	20,230%
Fondo de Valores Inmobiliarios, SACA	2006-I-10			23-Ago-2006	23-Ago-2011		5.000,00	20,230%
Fondo de Valores Inmobiliarios, SACA	2006-II	(a)	30.000,00					
Fondo de Valores Inmobiliarios, SACA	2006-II-1			30-Ago-2006	30-Ago-2011		5.000,00	20,780%
Fondo de Valores Inmobiliarios, SACA	2006-II-2			30-Ago-2006	30-Ago-2011		5.000,00	20,780%
Fondo de Valores Inmobiliarios, SACA	2006-II-3			30-Ago-2006	30-Ago-2011		5.000,00	20,780%
Fondo de Valores Inmobiliarios, SACA	2006-II-4			30-Ago-2006	30-Ago-2011		5.000,00	20,780%
Fondo de Valores Inmobiliarios, SACA	2006-II-5			30-Ago-2006	30-Ago-2011		5.000,00	20,780%
Fondo de Valores Inmobiliarios, SACA	2006-II-6			30-Ago-2006	30-Ago-2011		5.000,00	20,780%
Fondo de Valores Inmobiliarios, SACA	2006-III	(a)	30.000,00					
Fondo de Valores Inmobiliarios, SACA	2006-III			27-Oct-2006	27-Oct-2011		30.000,00	17,460%
Fondo de Valores Inmobiliarios, SACA	2007-I	(a)	60.000,00					
Fondo de Valores Inmobiliarios, SACA	2007-I-1			9-Oct-2007	9-Oct-2012		10.000,00	17,060%
Fondo de Valores Inmobiliarios, SACA	2007-I-2			9-Oct-2007	9-Oct-2012		5.000,00	17,060%
Fondo de Valores Inmobiliarios, SACA	2007-II	(a)	120.000,00					
Fondo de Valores Inmobiliarios, SACA	2007-II-1			15-Ago-2007	15-Ago-2012		32.000,00	17,640%
Fondo de Valores Inmobiliarios, SACA	2007-II-2			14-Sep-2007	14-Sep-2012		40.000,00	16,330%
Fondo de Valores Inmobiliarios, SACA	2007-III	(a)	40.000,00					
Fondo de Valores Inmobiliarios, SACA	2007-III-U			14-Ago-2007	14-Ago-2014		40.000,00	19,850%
Fondo de Valores Inmobiliarios, SACA	2008-I	(a)	60.000,00					
Fondo de Valores Inmobiliarios, SACA	2008-I-1			13-Ago-2008	13-Ago-2012		30.000,00	20,210%
Fondo de Valores Inmobiliarios, SACA	2008-I-2			22-Sep-2008	22-Sep-2012		30.000,00	20,290%
General Motors Acceptance Corporation de Venezuela, C.A.	2007	(a)	322.500,00					
General Motors Acceptance Corporation de Venezuela, C.A.	2007-I			29-May-2007	29-Ago-2010		55.000,00	17,840%
General Motors Acceptance Corporation de Venezuela, C.A.	2007-II			29-May-2007	29-Ago-2010		55.000,00	17,840%
General Motors Acceptance Corporation de Venezuela, C.A.	2007-III			15-Jun-2007	11-Dic-2009		55.000,00	14,800%
General Motors Acceptance Corporation de Venezuela, C.A.	2007-IV			15-Jun-2007	12-Mar-2010		55.000,00	14,800%
General Motors Acceptance Corporation de Venezuela, C.A.	2007-V			26-Jul-2007	22-Oct-2009		40.000,00	15,580%
General Motors Acceptance Corporation de Venezuela, C.A.	2007-VI			26-Jul-2007	22-Oct-2010		40.000,00	16,130%
General Motors Acceptance Corporation de Venezuela, C.A.	2007-VII			26-Jul-2007	22-Oct-2010		22.500,00	16,130%
Hotel Tamanaco	2007	(a)	80.000,00					
Hotel Tamanaco	2007			10-Mar-2008	10-Mar-2012		80.000,00	17,350%
Industrias Unicon, C.A.	2006-I	(a)	64.500,00					
Industrias Unicon, C.A.	2006-I-1			2-Ago-2006	2-Ago-2009		21.500,00	19,180%
Industrias Unicon, C.A.	2006-I-2			2-Ago-2006	2-Ago-2009		11.500,00	19,180%
Industrias Unicon, C.A.	2006-I-3			2-Ago-2006	2-Ago-2009		1.500,00	19,180%
Industrias Unicon, C.A.	2006-II	(a)	64.500,00					
Industrias Unicon, C.A.	2006-II-1			29-Ene-2007	29-Ene-2012		11.500,00	18,040%
Industrias Unicon, C.A.	2006-II-2			8-Feb-2007	8-Feb-2012		20.898,00	19,250%
Industrias Unicon, C.A.	2006-II-3			8-Feb-2007	8-Feb-2012		17.000,00	19,250%
Industrias Unicon, C.A.	2007-I	(a)	64.500,00					
Industrias Unicon, C.A.	2007-I-1			24-Ene-2008	24-Ene-2011		21.500,00	20,740%
Industrias Unicon, C.A.	2007-I-2			19-Feb-2008	19-Feb-2011		21.500,00	20,740%
Industrias Unicon, C.A.	2007-I-3			7-May-2008	7-May-2011		21.500,00	20,740%

Continua...



Comisión Nacional de Valores

"Transparencia Efectiva y Participativa...
... Nuestro Compromiso"

BOLETIN INFORMATIVO ABRIL 2009

Av. Francisco Solano López, entre Calle San Gerónimo y Av. Los Jabillos. Edif. CNV, Urb. Sabana Grande. Caracas - Venezuela

Resumen del Estado de las Obligaciones en el Registro Nacional de Valores Autorización por Redención Fija al 30-04-09

Nombre de la Sociedad	Serie	Monto Autorizado		Fecha		Monto Emitido Mes M Bs.F.	Monto Circulación M Bs.F.	% Interés 04/09 (2)
		Nº de Títulos	M Bs.	Emisión	Vencimiento			
Inelectra S.A.C.A.	2008	(a)	20.000,00					
Inelectra	2008-1			28-Jul-2008	28-Jul-2011		10.000,00	18,550%
Inversiones Selva	2008-I	(a)	86.000,00					
Inversiones Selva	2008-1			29-Oct-2008	29-Oct-2012		21.500,00	21,800%
Inversiones Selva	2008-2			29-Oct-2008	29-Oct-2012		21.500,00	21,800%
Inversiones Selva	2008-3							
Inversiones Selva	2008-4							
Inversiones Tacoa, C.A.	2008	(a)	15.000,00					
Inversiones Tacoa, C.A.	2008-U			28-Feb-2008	28-Feb-2011		15.000,00	21,410%
Manufactura de Papel, C.A.	2007-I	(a)	50.000,00					
Manufactura de Papel, C.A.	2007-I-I			24-Sep-2007	24-Sep-2011		12.500,00	16,390%
Manufactura de Papel, C.A.	2007-I-II			1-Oct-2007	1-Oct-2011		11.500,00	16,280%
Manufactura de Papel, C.A.	2007-I-III			26-Oct-2007	26-Oct-2011		10.200,00	16,370%
Manufactura de Papel, C.A.	2007-I-IV			8-Feb-2008	8-Feb-2012		12.500,00	19,710%
Manufactura de Papel, C.A.	2008-I	(a)	60.000,00					
Manufactura de Papel, C.A.	2008-I-I			28-Nov-2008	28-Nov-2010		10.000,00	24,000%
Mantex	2008	(a)	50.000,00					
Mantex	2008-1			15-Abr-2008	15-Abr-2012		12.500,00	18,340%
Mantex	2008-2			9-Jul-2008	9-Jul-2012		12.500,00	19,410%
Mantex	2008-3			14-Jul-2008	14-Jul-2012		12.500,00	18,340%
Mantex	2008-4							
Mercantil Servicios Financieros, C.A.	2007-I	(a)	100.000,00					
Mercantil Servicios Financieros, C.A.	2007-I-2			23-May-2007	23-May-2011		20.000,00	17,250%
Mercantil Servicios Financieros, C.A.	2007-II	(a)	180.000,00					
Mercantil Servicios Financieros, C.A.	2007-II-2			10-Oct-2007	10-Oct-2009		17.979,20	16,910%
Mercantil Servicios Financieros, C.A.	2007-II-3			10-Oct-2007	10-Abr-2010		17.220,80	17,130%
Mercantil Servicios Financieros, C.A.	2007-II-7			3-Mar-2008	3-Sep-2010		18.788,00	19,610%
Mercantil Servicios Financieros, C.A.	2007-II-9			5-Mar-2008	5-Sep-2009		19.997,00	19,160%
Mercantil Servicios Financieros, C.A.	2008-I	(a)	80.000,00					
Mercantil Servicios Financieros, C.A.	2008-I-1			10-Feb-2009	10-Feb-2011		20.000,00	19,560%
Mercantil Servicios Financieros, C.A.	2008-I-2			17-Feb-2009	17-Feb-2011		20.000,00	19,560%
Mercantil Servicios Financieros, C.A.	2008-I-3			24-Mar-2009	24-Sep-2010		20.000,00	18,560%
Mercantil Servicios Financieros, C.A.	2008-I-4			14-Abr-2009	14-Abr-2010	20.000,00	20.000,00	17,640%
Microfin A.C.	2008-I	(a)	20.000,00					
Microfin A.C.	2008-I-1			29-Ene-2009	28-Ene-2012		10.000,00	19,560%
Microfin A.C.	2008-I-2			29-Abr-2009	28-Ene-2012	10.000,00	10.000,00	19,560%
Promotora Casarapara, C.A.	2007	(a)	25.000,00					
Promotora Casarapara, C.A.	2007-U			27-Nov-2007	27-Nov-2009		25.000,00	20,240%
Provencesa	2007	(a)	100.000,00					
Provencesa	2007-1			22-Feb-2008	22-Feb-2011		25.000,00	19,680%
Provencesa	2007-2			22-Feb-2008	22-Feb-2011		25.000,00	19,680%
Provencesa	2007-3			19-May-2008	19-Ago-2008		25.000,00	19,090%
Provencesa	2007-4			19-May-2008	19-Ago-2008		25.000,00	19,090%
Provencesa	2008	(a)	50.000,00					
Provencesa	2008-1			19-Feb-2009	19-Ago-2011		25.000,00	19,090%
Provencesa	2008-2							
Soldadura y Tuberías de Oriente, C.A.	2007	(a)	50.000,00					
Soldadura y Tuberías de Oriente, C.A.	2007-I			19-Sep-2007	19-Sep-2010		25.000,00	18,740%
Soldadura y Tuberías de Oriente, C.A.	2007-II			25-Oct-2007	25-Oct-2010		14.030,00	17,380%

Continúa...



**Resumen del Estado de las Obligaciones en el Registro Nacional de Valores
Autorización por Redención Fija al 30-04-09**

Nombre de la Sociedad	Serie	Monto Autorizado		Fecha		Monto Emitido Mes M Bs.F.	Monto Circulación M Bs.F.	% Interés 04/09 (2)
		Nº de Títulos (a)	M Bs.	Emisión	Vencimiento			
Suelopetrol Exploration & Production, C.A.	2006		150.000,00					
Suelopetrol Exploration & Production, C.A.	2006-V-XI			14-Dic-2006	14-Dic-2009		70.000,00	11,000%
Suelopetrol Exploration & Production, C.A.	2006-XII-XV			14-Dic-2006	14-Dic-2010		40.000,00	12,000%
Supercable Alk Internacional, S.A	2007	(a)	115.000,00					
Supercable Alk Internacional, S.A	2007-1			12-Mar-2007	12-Mar-2012		10.000,00	14,750%
Supercable Alk Internacional, S.A	2007-2			12-Mar-2007	12-Mar-2012		10.000,00	14,750%
Supercable Alk Internacional, S.A	2007-3			12-Mar-2007	12-Mar-2012		10.000,00	14,750%
Supercable Alk Internacional, S.A	2007-4			12-Mar-2007	12-Mar-2012		10.000,00	14,750%
Supercable Alk Internacional, S.A	2007-5			12-Mar-2007	12-Mar-2012		10.000,00	14,750%
Supercable Alk Internacional, S.A	2007-6			12-Mar-2007	12-Mar-2012		10.000,00	14,750%
Supercable Alk Internacional, S.A	2007-7			12-Mar-2007	12-Mar-2012		10.000,00	14,750%
Supercable Alk Internacional, S.A	2007-8			12-Mar-2007	12-Mar-2012		10.000,00	14,750%
Supercable Alk Internacional, S.A	2007-9			12-Mar-2007	12-Mar-2012		10.000,00	14,750%
Supercable Alk Internacional, S.A	2007-10			12-Mar-2007	12-Mar-2012		10.000,00	14,750%
Supercable Alk Internacional, S.A	2007-11			12-Mar-2007	12-Mar-2012		15.000,00	14,750%
Toyota Servicios de Venezuela, C.A.	2007	(a)	400.000,00					
Toyota Servicios de Venezuela, C.A.	2007-I			26-Jun-2007	26-Jun-2012		100.000,00	15,200%
Toyota Servicios de Venezuela, C.A.	2007-II			26-Jun-2007	26-Jun-2012		100.000,00	15,200%
Toyota Servicios de Venezuela, C.A.	2007-III			28-Ago-2007	28-Ago-2012		100.000,00	16,400%
Toyota Servicios de Venezuela, C.A.	2008	(a)	200.000,00					
Toyota Servicios de Venezuela, C.A.	2008-I			15-Jul-2008	15-Jul-2011		20.000,00	19,850%
Toyota Servicios de Venezuela, C.A.	2008-II			15-Jul-2008	15-Jul-2011		20.000,00	19,850%
Toyota Servicios de Venezuela, C.A.	2008-III			15-Jul-2008	15-Jul-2011		20.000,00	19,850%
Toyota Servicios de Venezuela, C.A.	2008-IV			15-Jul-2008	15-Jul-2011		20.000,00	19,850%
Toyota Servicios de Venezuela, C.A.	2008-V			15-Jul-2008	15-Jul-2011		20.000,00	19,850%
Toyota Servicios de Venezuela, C.A.	2008-VI			20-Jul-2008	20-Jul-2011		20.000,00	19,620%
Toyota Servicios de Venezuela, C.A.	2008-VII			20-Jul-2008	20-Jul-2011		20.000,00	19,620%
Toyota Servicios de Venezuela, C.A.	2008-VIII			20-Jul-2008	20-Jul-2011		20.000,00	19,620%
Toyota Servicios de Venezuela, C.A.	2008-IX			23-Jul-2008	23-Jul-2011		20.000,00	19,620%
Toyota Servicios de Venezuela, C.A.	2008-X			23-Jul-2008	23-Jul-2011		20.000,00	19,620%
Transbanca, C.A.	2007	(a)	30.000,00					
Transbanca, C.A.	2007-1			15-Feb-2008	15-Feb-2011		10.000,00	18,750%
Transbanca, C.A.	2007-2			18-Feb-2008	18-Feb-2011		10.000,00	20,220%
Transbanca, C.A.	2007-3			25-Feb-2008	25-Feb-2011		10.000,00	20,220%
Valores Inmobiliarios de Venezuela, C.A.	2007	(a)	5.000,00					
Valores Inmobiliarios de Venezuela, C.A.	2007			19-Nov-2007	19-Nov-2009		5.000,00	20,000%
Venequip, S.A.	2007	(a)	50.000,00					
Venequip, S.A.	2007-1			25-Mar-2007	25-Abr-2010		50.000,00	12,500%
Industrias Venoco, C.A.	2007	(a)	60.000,00					
Industrias Venoco, C.A.	2007-1	(a)		25-Abr-2007	25-Abr-2010		15.000,00	12,660%
Industrias Venoco, C.A.	2007-2	(a)		2-Ago-2007	2-Ago-2010		15.000,00	12,660%
Industrias Venoco, C.A.	2007-3	(a)		22-Oct-2007	22-Oct-2010		15.000,00	12,660%
Industrias Venoco, C.A.	2007-4	(a)		22-Oct-2007	22-Oct-2010		15.000,00	12,660%
Grupo BPCA Tubulares Petroleros	1ra.	790	2.874,00	10-Nov-1993	10-Nov-1996			(1)
		790	4.728.374,00			30.000,00	4.066.613,00	18,016%

(1) El 13 de agosto de 1997, se decretó la quiebra de BPCA Tubulares Petroleros, la cual sigue vigente juicio por pago a los tenedores de las obligaciones

(2) Para el Cálculo se utilizan Promedios Ponderados

(a) Título único (Colocación en series)

Fuente: Comisión Nacional de Valores



Monto en Circulación de los Títulos de Participación al 30-04-09

EMPRESA	Series	RESOLUCIÓN	FECHA AUTORIZACIÓN	FECHA INICIO SERIE	FECHA VCTO. SERIE	TASA REND. ABR-09 (1)	MONTO AUTORIZ. M. DE Bs.F.	MONTO EN CIRCULAC. M DE Bs.F.	
Banco Nacional de Crédito, C.A. (El Emisor) y EL UNIVERSAL C.A. (El Interesado)		145-2006	16-Nov-2006				20.000,00		
EL UNIVERSAL C.A.	Serie 1			30-Nov-2006	30-Nov-2009	17,840%		5.000,00	
EL UNIVERSAL C.A.	Serie 2			2-Feb-2007	2-Feb-2010	17,480%		5.000,00	
EL UNIVERSAL C.A.	Serie 3			2-Feb-2007	2-Feb-2010	17,480%		5.000,00	
EL UNIVERSAL C.A.	Serie 4			2-Feb-2007	2-Feb-2010	17,480%		5.000,00	
Inverniión, Banco Comercial, C.A. (El Emisor) y FAPCO,C.A. (El Interesado)		162-2006	15-Dic-2006				15.000,00		
FAPCO,C.A.	Serie 2			6-Feb-2007	6-Ago-2009	15,000%		6.000,00	
FAPCO,C.A.	Serie 3			6-Feb-2007	6-Feb-2010	15,440%		7.500,00	
Banco Canarias de Venezuela Banco Universal, C.A. (El Emisor) y Inversora PREVIPRIMA, C.A.(El Interesado)		034-2007	9-Mar-2007				50.000,00		
Inversora PREVIPRIMA, C.A.	Unica			26-Abr-2007	26-Abr-2010	10,500%		50.000,00	
Activos Corporativos AG (El Emisor) FACTOR AG (El Interesado)		171-2007	23-Nov-2007	19-Dic-2007	16-Ene-2009		20.000,00		
FACTOR AG	Serie VII			29-Sep-2008	20-Feb-2009	22,000%		18.000,00	
AFV Activos Financieros, C.A. (El Emisor) y ALL Factoring de Venezuela (El Interesado)		127-2008	11-Jul-2008	8-Sep-2008	11-Ago-2009		10.000,00		
AFV Activos Financieros, C.A.				8-Sep-2008	5-Jun-2009	22,000%		3.000,00	
AFV Activos Financieros, C.A.				30-Sep-2008	27-Jun-2009	22,000%		3.500,00	
AFV Activos Financieros, C.A.				12-Feb-2009	11-Ago-2009	22,500%		3.500,00	
@Crédito Inversora, C.A. (El Emisor) y Consorcio ISVEN, C.A. (Imgeve) (El Interesado)		139-2008	18-Jul-2008				12.000,00		
@Crédito Inversora, C.A.				8-Sep-2008	8-Jul-2009	21,750%		12.000,00	
ABA Titularizadora de Valores (El Emisor) y ABA Servicios Financieros (El Interesado)		154-2008	8-Ago-2008				4.000,00		
				30-Sep-2008	20-Sep-2010	22,500%		4.000,00	
Titularizadora Occidental de Descuento, S.A. (El Emisor) PYMEFACTORING (El Interesado)		243-2008	5-Dic-2008				11.000,00		
PYMEFACTORING	Serie Unica			23-Dic-2008	13-Dic-2010	21,030%		11.000,00	
TOTAL TÍTULOS DE PARTICIPACIÓN							18,929%	142.000,00	138.500,00

(1) Para el Cálculo se utilizan Promedios Ponderados

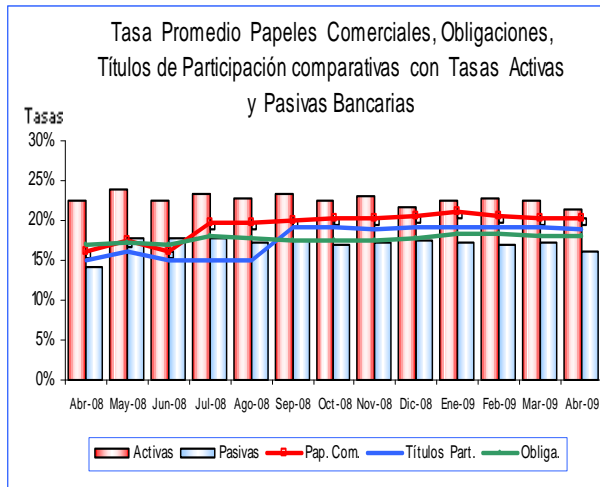
Fuente: Comisión Nacional de Valores



Tasas de las Obligaciones y Papeles Comerciales
Comparativo con las Tasas de Interés Pasivas y
Activas Bancarias
Abril 2008 - Abril 2009

MES	Activas	Pasivas	Obliga.	Pap. Com.	Títulos Part.
Abr-08	22,62%	14,08%	16,93%	16,17%	15,06%
May-08	24,00%	17,69%	17,16%	17,50%	16,10%
Jun-08	22,38%	17,79%	16,93%	16,17%	15,06%
Jul-08	23,47%	17,73%	17,96%	19,72%	15,06%
Ago-08	22,83%	17,35%	17,90%	19,81%	15,06%
Sep-08	23,31%	17,62%	17,62%	20,08%	19,30%
Oct-08	22,62%	17,01%	17,58%	20,25%	19,25%
Nov-08	23,18%	17,29%	17,60%	20,32%	18,82%
Dic-08	21,67%	17,63%	17,78%	20,45%	19,05%
Ene-09	22,38%	17,14%	18,25%	21,07%	19,09%
Feb-09	22,89%	17,06%	18,31%	20,51%	19,10%
Mar-09	22,37%	17,10%	18,03%	20,33%	19,10%
Abr-09	21,46%	16,08%	18,02%	20,25%	18,93%

Fuente: Comisión Nacional de Valores y Banco Central de Venezuela



Tasas con Promedios Ponderados

Fuente: Comisión Nacional de Valores y BCV

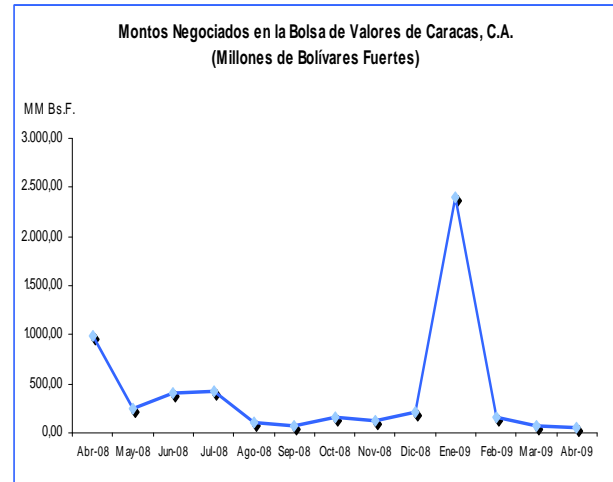
Mercado Secundario

Montos Negociados en la Bolsa de Valores de Caracas, C.A.
(Millones de Bolívares Fuertes)

Fecha	Acciones (1)	Vebonos	Bonos Privados	Total Negociado MM Bs.F.
Abr-08	181,47	0,85	799,64	981,96
May-08	150,63	0,00	95,54	246,17
Jun-08	37,18	0,00	368,45	405,63
Jul-08	82,38	0,00	336,90	419,28
Ago-08	37,26	0,00	68,79	106,05
Sep-08	35,43	0,00	31,72	67,15
Oct-08	110,90	7,53	32,96	151,39
Nov-08	72,11	0,00	46,38	118,49
Dic-08	210,36	0,00	4,00	214,36
Ene-08	2.407,51	0,00	0,16	2.407,67
Feb-08	145,41	0,00	7,49	152,90
Mar-08	73,84	0,00	4,52	78,36
Abr-08	55,38	0,00	1,17	56,55
Total	3.599,86	8,38	1.797,72	5.405,96

(1) Incluye los montos negociados en ADR's

Fuente: Bolsa de Valores de Caracas, C.A



Fuente: Bolsa de Valores de Caracas, C.A

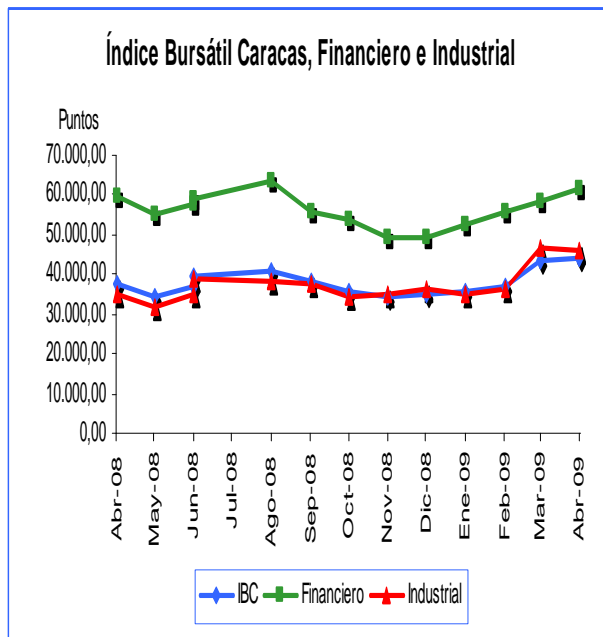


Índices Bursátiles

Índice Bursátil Caracas, Financiero e Industrial
(En Puntos)

INDICES	Mar-09	Abr-09	VAR %
IBC	43.674,30	44.239,09	1,29
FINANCIERO	58.114,86	61.476,03	5,78
INDUSTRIAL	46.446,37	45.723,32	-1,56

Fuente: Bolsa de Valores de Caracas, C.A.



Fuente: Bolsa de Valores de Caracas, C.A.

Principales Índices Bursátiles Internacionales
(Puntos)

Índices	País	Mar-09	Abr-09	VAR %
DOW	E.E.UU.	7.522,02	8.168,12	8,59
NASDAQ	E.E.U.U.	1.501,80	1.717,30	14,35
S&P	E.E.UU.	787,53	872,81	10,83
FTSE	LONDRES	3.762,91	4.243,71	12,78
DAX	ALEMANIA	2.510,85	2.955,33	17,70
IBEX	ESPAÑA	7.601,10	9.038,00	18,90
NIKKEI	JAPÓN	8.236,08	8.828,26	7,19

Fuente: Reuters

Índices Bursátiles Latinoamericanos
(Puntos)

Índices	País	Mar-09	Abr-09	VAR %
Merval	ARGENTINA	1.123,28	1.275,00	13,51
Bovespa	BRASIL	40.653,13	47.289,53	16,32
IGPA	CHILE	11.897,24	12.772,35	7,36
IGBC	COLOMBIA	7.928,02	8.331,80	5,09
IPC	MÉXICO	19.530,15	21.898,85	12,13
IBC	VENEZUELA	43.674,30	44.239,09	1,29

Fuente: Reuters

Bonos

Bono Global 27 (Precio %)

País	Mar-09	Abr-09	VAR. Puntos %
Argentina	8,00	9,75	1,75
Brasil	127,00	131,00	4,00
Colombia	96,75	104,50	7,75
Venezuela	57,25	61,25	4,00

Fuente: Reuters

Letras del Tesoro de Estados Unidos (Rendimiento)

Let. Tes. EEUU	Mar-09	Abr-09	VAR. Puntos %
10 años	2,71	3,12	0,44
30 años	3,60	4,04	0,50

Fuente: Reuters

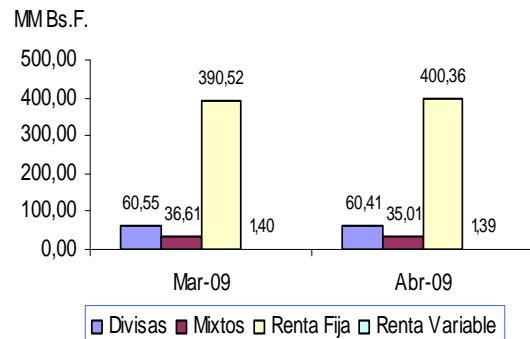
Fondos Mutuales

Patrimonio de los Fondos Mutuales (Millones de Bolívares Fuertes)

Categoría	Mar-09	Abr-09	VAR. %
Divisas	60,55	60,41	-0,23
Mixtos	36,61	35,01	-4,37
Renta Fija	390,52	400,36	2,52
Renta Variable	1,40	1,39	-0,71

Fuente Asociación Venezolana de Administración de Fondos

Patrimonio de los Fondos Mutuales (Millones de Bolívares Fuertes)



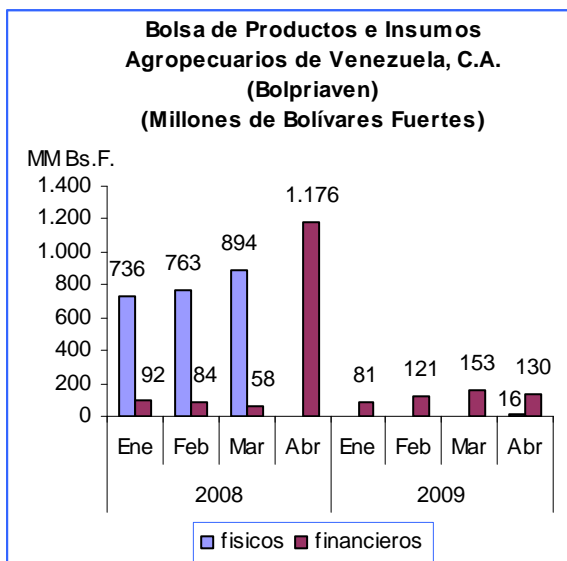
Fuente Asociación Venezolana de Administración de Fondos

Bolpriaven

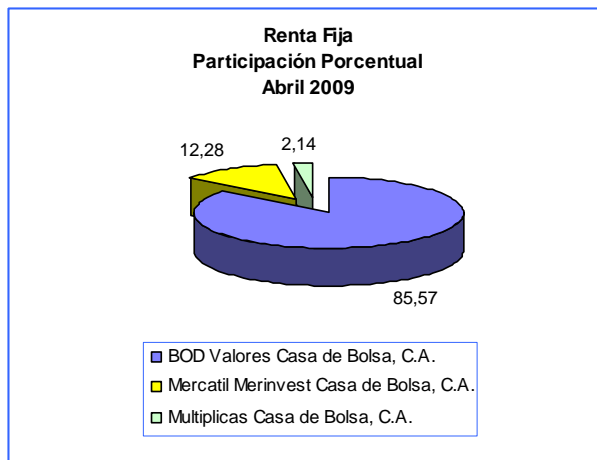
MONTOS NEGOCIADOS EN LA BOLSA DE PRODUCTOS E INSUMOS AGROPECUARIOS DE VENEZUELA, C.A. (BOLPRIAVEN) (MILLONES Bs.F.)

Mes	Mon- MM Bs.F. 2008			Mon- MM Bs.F. 2009			VAR. %
	Físicos	Instrum. Financ.	total	Físicos	Instrum. Financ.	total	
Ene	736,00	92,00	828,00	0,00	80,56	80,56	-90,27
Feb	763,00	84,00	847,00	0,00	121,04	121,04	-85,71
Mar	894,00	58,00	952,00	0,00	153,52	153,52	-83,87
Abr	1.077,00	99,00	1.176,00	15,96	130,06	146,02	-87,58

Fuente: Bolpriaven y página web



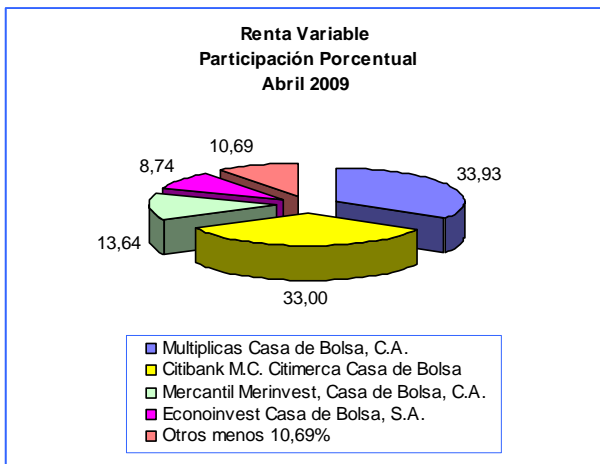
Fuente: Bolpriaven y página web



Fuente: Bolsa de Valores de Caracas, C.A.

Variables Macroeconómicas

Ranking de las Casas de Bolsa



Fuente: Bolsa de Valores de Caracas, C.A.

Tasas Activas, Pasivas y Reservas Internacionales

Categoría	Mar-09	Abr-09
Tasas Activas	22,37	21,46
Tasas Pasivas	17,10	16,08
Reservas Internacionales (US\$ millones)	28.574	29.530

Fuente: Banco Central de Venezuela



**Autorización e Inscripción en el
Registro Nacional de Valores**

Inscripciones

Nombre	Resolución	Fecha
REPRESENTANTE COMUN		
Venezolano de Crédito, S.A. Banco Universal (de los tenedores de obligaciones quirografarias del Banco de la Gente Emprendedora, C.A., Bangente, por Bs.F. 30.000.000,00.)	No 039-2009	30-04-09
Venezolano de Crédito, S.A. Banco Universal (de los tenedores de obligaciones quirografarias C.A. Telares de Palo Grande, por Bs.F. 8.000.000,00.)	No 042-2009	30-04-09
REPRESENTANTE COMUN	DEFINITIVO	
Venezolano de Crédito, S.A. Banco Universal (de los tenedores de obligaciones quirografarias de Mantex, S.A. por Bs.F. 50.000.000,00)	No 040-2009	30-04-09
Citibank, N.A. Sucursal Venezuela (de los tenedores de obligaciones quirografarias de Corporación Digitel, C.A., por Bs.F. 500.000.000,00)	No 041-2009	30-04-09
Banco Provincial, S.A. Banco Universal (de los tenedores de obligaciones quirografarias de Banesco Holding, C.A., S.A. por Bs.F. 300.000.000,00)	No 043-2009	30-04-09
Banco Provincial, S.A. Banco Universal (de los tenedores de obligaciones quirografarias de Mercantil Servicios Financieros, C.A., por Bs.F. 100.000.000,00) (emisión 2007-I)	No 044-2009	30-04-09

Fuente: Comisión Nacional de Valores

Ofertas Públicas

Título	Empresa	Monto en Miles de Bs.F.	Resolución y Fecha
Obligaciones	Banco de la Gente Emprendedora, C.A. (Bangente)	30.000,00	No 039-09 30-04-09
Obligaciones	C.A. Telares de Palo Grande	8.000,00	No 042-09 30-04-09

Fuente: Comisión Nacional de Valores

Otras decisiones de la CNV

RECURSO DE	RECONSIDERACIÓN	SIN LUGAR
Nombre	Decisión	Resolución y Fecha
Gabriele Titone Bono Director de Italbursatil, Casa de Bolsa, C.A.	El Directorio de este Organismo, en su sesión No 2.050 de fecha 30-04-2009 Declara sin lugar el recurso de reconsideración interpuesto por el ciudadano Gabriele Titone Bono, actuando en su carácter de director de la sociedad mercantil Italbursatil, Casa de Bolsa, C.A., contra el acto administrativo dictado por la Comisión Nacional de Valores contenido en la Resolución No 005-2009 del 23-01-09, mediante la cual se le impuso a su representada multa por la cantidad de Bs.F. 25.300,00	No 038-2009 30-04-2009

Fuente: Comisión Nacional de Valores

PRÓRROGA		
Nombre	Decisión	Resolución y Fecha
Provincensa, S.A.	Prórroga de tres meses adicionales, contados a partir del día 21 de mayo de 2009 para la oferta pública de la serie II las obligaciones quirografarias al portador de Provincensa, S.A	PRE-DOPU-570-2009 30-04-09

Fuente: Comisión Nacional de Valores



Noticias sobre el Mercado

- ✓ La Reserva Federal de los Estados Unidos, informó que junto al Banco Central Europeo (BCE), el Banco de Inglaterra, El Banco Nacional de Suiza y el Banco de Japón, acordaron el día 06-04-09 una serie de líneas "Swaps" cambiarios (acuerdos de intercambio recíproco de monedas). El objetivo del acuerdo es que la Reserva Federal preste a instituciones financieras de Estados Unidos euros, yenes, libras esterlinas y francos suizos en caso de ser necesario. Las líneas están autorizadas hasta el 30 de octubre, ofrecen hasta 30.000 millones de libras esterlinas, 80.000 millones de euros, 10 billones de yenes y 40.000 millones de francos suizos.
- ✓ El Banco Central de Venezuela, anunció que el Índice Nacional de Precios al Consumidor (INPC) registró en el mes de marzo una variación de 1,2% y mostrando un INPC acumulado (marzo 2009 / marzo 2008) del 28,1%.
- ✓ El Gobierno de Colombia el día 14-04-09, comunicó la reapertura de un Bono Global por US\$ 1.000 millones, con vencimiento en el 2019, con un rendimiento de 7,375%, los agentes líderes colocadores fueron Citigroup y JP Morgan.
- ✓ La Bolsa Rusa (RTS), anunció que a partir del 15 de abril de 2009 negoció operaciones de contratos de futuros de platino y paladio, inicialmente los contratos son de tres y seis meses y cotizados en efectivo basados en la fijación de precios de la mañana del mercado de platino y paladio de Londres.
- ✓ El Instituto Nacional de Estadística de la República Bolivariana de Venezuela, comunicó que el desempleo bajó a un 7,3% en marzo con respecto a febrero que se ubicó en 7,4% y a 7,6% de marzo de 2008.
- ✓ El Banco Central de Venezuela, informó el día 16-04-09 que redujo en dos puntos las tasas para sus operaciones de absorción que entraron en vigencia a partir del 17-04-09, quedando en 16% la tasa de interés para las operaciones de absorción de liquidez a 28 días y en 7% la tasa de interés correspondiente al plazo de 56 días, estas medidas están orientadas a sostener el crecimiento económico y mantener el nivel de empleo.
- ✓ El Fondo Monetario Internacional, informó que la estimación de la economía global se contraería en 1,3% en el 2009, la economía estadounidense en 2,8% y la zona euro será 4,2%, además pidió medidas enérgicas para impulsar una recuperación.
- ✓ La Unión Europea (UE), aprobó Ley para la supervisión directa por primera vez de las agencias de calificación de crédito y estas tendrán que registrarse para poder operaren la UE. La ley esta orientada a mejorar las formas en como se entregan las calificaciones y manejar los conflictos de interés. En relación a los directivos de cada agencia uno de los miembros debe ser experto en emisión de valores y finanzas estructuradas, dos miembros de las directivas deberán ser independientes y su remuneración no deberá estar basada en el desempeño del negocio de las calificaciones. La nueva ley entrara en vigencia en el 2010.



Aspectos Relacionados con el Mercado de Valores Venezolano

La Comisión Nacional de Valores en uso de las atribuciones establecidas en el artículo 90 de la Ley Orgánica de Procedimientos Administrativos y mediante Resolución No 038-2009 de fecha 30 de abril de 2009. Resolvió declarar sin lugar el recurso interpuesto por el ciudadano Gabriele Titone Bono, titular de la Cédula de Identidad número 11.552.691, actuando en su carácter de Director de la sociedad mercantil Italbursatil, Casa de Bolsa, C.A., contra el acto administrativo dictado por la Comisión Nacional de Valores contenido en la Resolución No 005-2009 de 23-01-09, mediante la cual se le impuso a su representada multa por la cantidad de Bs.F. 25.300,00.



Comisión Nacional de Valores

"Transparencia Efectiva y Participativa...
... Nuestro Compromiso"

BOLETIN INFORMATIVO ABRIL 2009

Av. Francisco Solano López, entre Calle San Gerónimo y Av. Los Jabillos. Edif. CNV, Urb. Sabana Grande. Caracas - Venezuela

Directorio de la CNV

Presidente

Antonio Márquez Sánchez

Directores Principales

Mario R. Dickson Gutiérrez
Eduardo E. Morales
Claudio A. Hernández Marin
Carlos E. Contreras Carmona

Directores Suplentes

José Castro Silva
Merari del Valle Gago Aponte
Rodolfo Medina del Rio

Secretario Ejecutivo

Lucía Savattiere F.

Secretario Ejecutivo Adjunto

José Luis Vital

Directores Técnicos

Consultoría Jurídica

José Miguel Angarita

Registro Nacional de Valores

Erasmus Rodríguez Quijada

Dirección de Control de Oferta Pública de Títulos Valores y sus Entes Emisores

Antonio Ramón Martínez Sosa

Dirección de Control de Intermediarios

Maritza Mosqueda (e)

Dirección de Auditoría e Inspección

Hilario Aellos

Dirección de Estudios Contables

Fedora Merlonetti

Dirección de Estudios Económicos y Estadísticos

David Quintero

Dirección de Programas Especiales

César Elio Quiroga Díaz

Dirección de Administración

Víctor Albuja

Auditoría Interna

Omar Cerrada

Oficina de Personal

Luis Corales

Defensor del Inversionista Minoritario

Fedora Merlonetti

Oficial de Cumplimiento

Lucía Savattiere F.

Teléfonos y Correos Electrónicos

761.94.46- 761.96.66- 761.91.36- 761.91.37

Fax: 761.93.25

Página Web: www.cnv.gob.ve

Email:

presidencia@cnv.gob.ve

secretariae@cnv.gob.ve

secretariaea@cnv.gob.ve

cjuridica@cnv.gob.ve

registro@cnv.gob.ve

ofertap@cnv.gob.ve

intermediarios@cnv.gob.ve

estudiosc@cnv.gob.ve

eeconomicos@cnv.gob.ve

cid@cnv.gob.ve

[administración@cnv.gob.ve](mailto:administracion@cnv.gob.ve)

auditoriai@cnv.gob.ve

opersonal@cnv.gob.ve

Depósito Legal pp=760924