



Comisión Nacional de Valores

"Transparencia Efectiva y Participativa...  
... Nuestro Compromiso"

BOLETIN INFORMATIVO AGOSTO 2009

Av. Francisco Solano López, entre Calle San Gerónimo y Av. Los Jabillos. Edif. CNV, Urb. Sabana Grande. Caracas - Venezuela

## Indicadores del Mercado

### Mercado Primario

Oferta Pública de Títulos Valores Autorizadas  
Agosto 2008 – Agosto 2009  
(Millones de Bolívares Fuertes)

| Meses        | Acciones     | Papeles Comerc. | Oblig.     | Títulos de Partici. | Total MM Bs.F. |
|--------------|--------------|-----------------|------------|---------------------|----------------|
| ago-08       | 125          | 15              | 0          | 4                   | 144            |
| sep-08       | 309          | 30              | 60         | 0                   | 399            |
| oct-08       | 10           | 35              | 86         | 0                   | 131            |
| nov-08       | 241          | 400             | 270        | 0                   | 911            |
| dic-08       | 10           | 230             | 140        | 11                  | 391            |
| ene-09       | 83           | 0               | 0          | 0                   | 83             |
| feb-09       | 24           | 85              | 0          | 0                   | 109            |
| mar-09       | 90           | 150             | 0          | 0                   | 240            |
| abr-09       | 0            | 0               | 38         | 0                   | 38             |
| may-09       | 0            | 100             | 0          | 0                   | 100            |
| jun-09       | 17           | 315             | 65         | 0                   | 396            |
| jul-09       | 18           | 205             | 210        | 600                 | 1.033          |
| ago-09       | 223          | 514             | 0          | 250                 | 987            |
| <b>TOTAL</b> | <b>1.150</b> | <b>2.079</b>    | <b>869</b> | <b>865</b>          | <b>4.962</b>   |

Fuente: Comisión Nacional de Valores

Oferta Pública de Títulos Valores Comparativo  
Enero- Agosto 2008 – Enero-Agosto 2009  
(Millones de Bolívares Fuertes)

| TÍTULOS            | Ene-Ago 2008<br>MM Bs.F. | %             | Ene-Ago 2009<br>MM Bs.F. | %             | Variac. Relativa % |
|--------------------|--------------------------|---------------|--------------------------|---------------|--------------------|
| <b>Total</b>       | <b>2.949,02</b>          | <b>100,00</b> | <b>2.987,00</b>          | <b>100,00</b> | <b>1,29</b>        |
| Acciones           | 836,12                   | 28,35         | 455,00                   | 15,23         | -45,58             |
| Pap. Comerciales   | 507,00                   | 17,19         | 1.369,00                 | 45,83         | 170,02             |
| Obligaciones       | 970,50                   | 32,91         | 313,00                   | 10,48         | -67,75             |
| Títu. de Particip. | 635,40                   | 21,55         | 850,00                   | 28,46         | 33,77              |

Fuente: Comisión Nacional de Valores

### Oferta Pública de Acciones según la Actividad Económica. Agosto 2009

| Títulos                                | No de Títulos         | Valor Nominal | Monto Total (Bs.F.)   | Destinatarios de la Oferta | Origen de los Fondos       |
|--|-----------------------|---------------|-----------------------|----------------------------|----------------------------|
| <b>Total</b>                           | <b>1.623.497.584</b>  |               | <b>223.599.758,00</b> |                            |                            |
| <b>Industria Manufacturera</b>         | <b>123.497.584,00</b> |               | <b>73.599.758,40</b>  |                            |                            |
| Suelopetrol, C.A, S.A.C.A              | 87.500.000,00         | 0,80          | 70.000.000,00         | A.A                        | Accionistas Actuales       |
| C.A Telares de Palo Grande             |                       |               |                       |                            |                            |
| Acciones Convertidas Clase "B"         | 2.181.826,00          | 0,10          | 218.182,60            | A.A                        | Utilidades no Distribuidas |
| Acciones Comunes Clase "C"             | 33.815.758,00         | 0,10          | 3.381.575,80          |                            |                            |
| <b>Banca Comercial y Universal</b>     | <b>1.450.000.000</b>  |               | <b>145.000.000,00</b> |                            |                            |
| Banesco Banco Universal, C.A.          | 750.000.000           | 0,10          | 75.000.000,00         | A.A.                       | Resultados Acumulados      |
| Banco Canarias Banco Universal, C.A    | 700.000.000,00        | 0,10          | 70.000.000,00         |                            | Accionistas Actuales       |
| <b>Servicio de Transporte</b>          | <b>50.000.000,00</b>  |               | <b>5.000.000,00</b>   |                            |                            |
| Fondo de Mercado Monetario Avanza, S.A | 50.000.000,00         | 0,10          | 5.000.000,00          | A.A                        | Accionistas Actuales       |

A.A. Accionistas Actuales

Fuente: Comisión Nacional de Valores



### Oferta Pública de Papeles Comerciales según la Actividad Económica. Agosto 2009

| <i>Sector Económico</i>                                  | <i>Monto Total<br/>(Bs.F)</i> | <i>Sociedad<br/>Calificadora<br/>de Riesgo</i> | <i>Calificación</i> |
|--|-------------------------------|--|---------------------|
| <b>Total</b>   | <b>514.500.000,00</b>         |  |                     |
| <b>Agricultura, Caza, Silvicultura y Pesca</b>           | <b>464.500.000,00</b>         |  |                     |
| Provencesa, S.A<br>Emisión 2009-I                        | 250.000.000,00                | Softline<br>Clave                              | A-A1<br>A-A1        |
| Emisión 2009-II  | 150.000.000,00                |  |                     |
| Compañía Operativa de Alimentos COR, C.A                 | 64.500.000,00                 | Softline<br>Fitch                              | A-A3<br>A-A2        |
| <b>Establecimientos Financieros, Bienes Inmuebles</b>    | <b>50.000.000,00</b>          |  |                     |
| FVI Fondo Monetario de Valores Inmobiliarios,<br>S.A.C.A | 50.000.000,00                 | Clave<br>Softline                              | A-A3<br>A-A3        |

Fuente: Comisión Nacional de Valores

### Oferta Pública de Títulos de Participación según la Actividad Económica. Agosto 2009

| <i>Sector Económico</i>                   | <i>Monto Total<br/>(Bs.F)</i> | <i>Sociedad<br/>Calificadora<br/>de Riesgo</i> | <i>Calificación</i> | <i>Vencimiento</i>                                    |
|---|-------------------------------|--|---------------------|---|
| <b>Total</b>                              | <b>250.000.000,00</b>         |  |                     |   |
| <b>Otros Establecimientos Financieros</b> | <b>250.000.000,00</b>         |  |                     |   |
| Activos Corporativos AG, C.A              | 250.000.000,00                | Fitch  | B-B2                | Cada serie<br>tendrá un<br>vencimiento<br>de 360 días |

Fuente: Comisión Nacional de Valores



Comisión Nacional de Valores

"Transparencia Efectiva y Participativa...  
... Nuestro Compromiso"

BOLETIN INFORMATIVO AGOSTO 2009

Av. Francisco Solano López, entre Calle San Gerónimo y Av. Los Jabillos. Edif. CNV, Urb. Sabana Grande. Caracas - Venezuela

### Monto en Circulación de Papeles Comerciales al 31-08-09

| EMPRESA                                      | RESOLUCIÓN | FECHA AUTORIZACIÓN | FECHA INICIO SERIE | FECHA VCTO. SERIE | TASA REND. AGO 1) | MONTO AUTORIZADO M DE Bs.F. | MONTO EN CIRCULACIÓN M DE Bs.F. |
|--|------------|--------------------|--------------------|-------------------|-------------------|-----------------------------|---------------------------------|
| Mercantil Servicio Financiero                | 128-2008   | 11-Jul-2008        | 15-Sep-2008        | 16-Sep-2009       | 14,000%           | 100.000,0                   | 80.000,0                        |
| ABA Servicios Financieros, C.A.              | 160-2008   | 15-Ago-2008        | 9-Oct-2008         | 10-Oct-2009       | 20,000%           | 10.000,0                    | 10.000,0                        |
| Manpa, C.A.                                  | 181-2008   | 5-Sep-2008         | 1-Oct-2008         | 2-Oct-2009        | 20,000%           | 30.000,0                    | 6.000,0                         |
| Rattan Hypermarket, C.A.                     | 213-2008   | 29-Oct-2008        | 3-Nov-2008         | 4-Nov-2009        | 19,000%           | 35.000,0                    | 35.000,0                        |
| Provencesa, S.A. 2008-I                      | 229-2008   | 21-Nov-2008        | 9-Dic-2008         | 10-Dic-2009       | 14,250%           | 250.000,0                   | 88.329,8                        |
| Provencesa, S.A. 2008-II                     | 229-2008   | 21-Nov-2008        | 20-Feb-2009        | 21-Feb-2010       | 13,000%           | 150.000,0                   | 13.000,0                        |
| Jantesa, S.A.                                | 244-2008   | 5-Dic-2008         | 15-Dic-2008        | 16-Dic-2009       | 24,000%           | 30.000,0                    | 30.000,0                        |
| B.F.C. Casa de Bolsa, C.A                    | 245-2008   | 5-Dic-2008         | 19-Dic-2008        | 20-Dic-2009       | 17,500%           | 20.000,0                    | 20.000,0                        |
| Bancaribe Casa de Bolsa                      | 246-2008   | 5-Dic-2008         | 15-Dic-2008        | 16-Dic-2009       | 16,000%           | 80.000,0                    | 30.000,0                        |
| DEMO, S.A. DEMOSA Construcciones             | 020-2009   | 13-Feb-2009        | 16-Abr-2009        | 17-Abr-2010       | 21,000%           | 10.000,0                    | 1.161,0                         |
| Econoinvest Casa de Bolsa                    | 021-2008   | 13-Feb-2009        | 2-Mar-2009         | 3-Mar-2010        | 22,000%           | 75.000,0                    | 75.000,0                        |
| UNO Valores Casa de Bolsa                    | 030-2009   | 13-Mar-2009        | 29-Abr-2009        | 30-Abr-2010       | 22,000%           | 150.000,0                   | 75.000,0                        |
| Corporación Digitel, C:A:                    | 068-2009   | 19-Jun-2009        | 13-Jul-2009        | 14-Jul-2010       | 15,250%           | 200.000,0                   | 180.000,0                       |
| Fondo Valores Inmobiliarios S.A.C.A.         | 094-2009   | 13-Ago-2009        | 18-Ago-2009        | 19-Ago-2009       | 18,250%           | 50.000,0                    | 11.600,0                        |
| <b>TOTAL PAPELES COMERCIALES AL PORTADOR</b> |            |                    |                    |                   | <b>18,026%</b>    | <b>1.190.000,0</b>          | <b>655.090,8</b>                |

(1) Para el Cálculo se utilizan Promedios Ponderados  
Fuente: Comisión Nacional de Valores



## Resumen del Estado de las Obligaciones en el Registro Nacional de Valores Autorización por Redención Fija al 31-08-09

| Nombre de la Sociedad                                 | Serie         | Monto Autorizado |                  | Fecha       |             | Monto Emitido Mes M Bs.F. | Monto Circulación M Bs.F. | % Interés 08/09 (1) |
|---|---------------|------------------|------------------|-------------|-------------|---------------------------|---------------------------|---------------------|
|   |               | Nº de Títulos    | M Bs.            | Emisión     | Vencimiento |                           |                           |                     |
| <b>ASERCA AIRLINES Venezuela</b>                      | <b>2007</b>   | <b>(a)</b>       | <b>170.000,0</b> |             |             |                           |                           |                     |
| ASERCA AIRLINES Venezuela                             | 2007-I-VI     |                  |                  | 19-Oct-2007 | 19-Oct-2012 |                           | 150.000,0                 | 17,349%             |
| ASERCA AIRLINES Venezuela                             | 2007-VII      |                  |                  | 19-Oct-2007 | 19-Oct-2012 |                           | 20.000,0                  | 17,349%             |
| <b>ASTRA Sociedad de Corretaje de Valores, S.A.</b>   | <b>2008</b>   | <b>(a)</b>       | <b>20.000,0</b>  |             |             |                           |                           |                     |
| ASERCA AIRLINES Venezuela                             | 2008-I        |                  |                  | 12-Dic-2008 | 12-Jun-2010 |                           | 10.000,0                  | 19,760%             |
| ASERCA AIRLINES Venezuela                             | 2008-I-II     |                  |                  | 12-Dic-2008 | 12-Jun-2010 |                           | 10.000,0                  | 19,760%             |
| <b>Banco Nacional de Crédito, C.A.</b>                | <b>2007</b>   | <b>(a)</b>       | <b>50.000,0</b>  |             |             |                           |                           |                     |
| Banco Nacional de Crédito, C.A.                       | 2007-I        |                  |                  | 23-Abr-2007 | 23-Abr-2013 |                           | 50.000,0                  | 16,500%             |
| <b>Banco Nacional de Crédito, C.A.</b>                | <b>2007</b>   | <b>(a)</b>       | <b>50.000,0</b>  |             |             |                           |                           |                     |
| Banco Nacional de Crédito, C.A.                       | 2007-II       |                  |                  | 24-Dic-2007 | 24-Dic-2013 |                           | 50.000,0                  | 16,500%             |
| <b>Banco de la Gente Emprendedora, C.A., Bangente</b> |               | <b>(a)</b>       | <b>25.000,0</b>  |             |             |                           |                           |                     |
| Banco de la Gente Emprendedora, C.A., Bangente        | 2006-1        |                  |                  | 21-Dic-2006 | 21-Dic-2009 |                           | 10.000,0                  | 8,500%              |
| Banco de la Gente Emprendedora, C.A., Bangente        | 2006-2        |                  |                  | 12-Jul-2007 | 12-Jul-2010 |                           | 15.000,0                  | 16,940%             |
| <b>Banco de la Gente Emprendedora, C.A., Bangente</b> |               | <b>(a)</b>       | <b>30.000,0</b>  |             |             |                           |                           |                     |
| Banco de la Gente Emprendedora, C.A., Bangente        | 2009-1        |                  |                  | 26-May-2009 | 26-May-2012 |                           | 15.000,0                  | 15,250%             |
| <b>Corimon C.A.</b>                                   | <b>2009-I</b> | <b>(a)</b>       | <b>150.000,0</b> |             |             |                           |                           |                     |
| Corimon C.A.  | 2009-I-1      |                  |                  | 17-Ago-2009 | 17-Ago-2013 | 30.000,0                  | 30.000,0                  | 19,000%             |
| Corimon C.A.  | 2009-I-2      |                  |                  | 17-Ago-2009 | 17-Ago-2013 | 30.000,0                  | 30.000,0                  | 19,000%             |
| Corimon C.A.  | 2009-I-3      |                  |                  | 17-Ago-2009 | 17-Ago-2013 | 30.000,0                  | 30.000,0                  | 19,000%             |
| Corimon C.A.  | 2009-I-4      |                  |                  | 17-Ago-2009 | 17-Ago-2013 | 30.000,0                  | 30.000,0                  | 19,000%             |
| Corimon C.A.  | 2009-I-5      |                  |                  | 17-Ago-2009 | 17-Ago-2013 | 30.000,0                  | 30.000,0                  | 19,000%             |
| <b>Corporación Andina de Fomento,</b>                 | <b>2006</b>   | <b>(a)</b>       | <b>450.000,0</b> |             |             |                           |                           |                     |
| Corporación Andina de Fomento,                        | 2006-I        |                  |                  | 15-Jun-2006 | 15-Jun-2011 |                           | 215.000,0                 | 6,900%              |
| Corporación Andina de Fomento,                        | 2006-II       |                  |                  | 8-Feb-2007  | 2-Feb-2012  |                           | 107.500,0                 | 9,630%              |
| Corporación Andina de Fomento,                        | 2006-III      |                  |                  | 20-Mar-2007 | 15-Mar-2012 |                           | 127.500,0                 | 7,300%              |
| <b>Corporación Digitel, C.A.</b>                      | <b>2007</b>   | <b>(a)</b>       | <b>500.000,0</b> |             |             |                           |                           |                     |
| Corporación Digitel, C.A.                             | 2007-I        |                  |                  | 17-Ene-2008 | 17-Ene-2011 |                           | 50.000,0                  | 17,090%             |
| Corporación Digitel, C.A.                             | 2007-II       |                  |                  | 17-Ene-2008 | 17-Ene-2011 |                           | 50.000,0                  | 17,090%             |
| Corporación Digitel, C.A.                             | 2007-III      |                  |                  | 26-Mar-2008 | 26-Mar-2011 |                           | 50.000,0                  | 17,930%             |
| Corporación Digitel, C.A.                             | 2007-IV       |                  |                  | 26-Mar-2008 | 26-Mar-2011 |                           | 50.000,0                  | 17,930%             |
| Corporación Digitel, C.A.                             | 2007-V        |                  |                  | 9-Jun-2008  | 9-Jun-2011  |                           | 50.000,0                  | 18,810%             |
| Corporación Digitel, C.A.                             | 2007-VI       |                  |                  | 9-Jun-2008  | 9-Jun-2011  |                           | 50.000,0                  | 18,810%             |
| Corporación Digitel, C.A.                             | 2007-VII      |                  |                  | 17-Jun-2008 | 17-Jun-2011 |                           | 50.000,0                  | 18,400%             |
| Corporación Digitel, C.A.                             | 2007-VIII     |                  |                  | 17-Jun-2008 | 17-Jun-2011 |                           | 50.000,0                  | 18,400%             |
| Corporación Digitel, C.A.                             | 2007-IX       |                  |                  | 15-Jul-2008 | 15-Jul-2012 |                           | 50.000,0                  | 18,590%             |
| Corporación Digitel, C.A.                             | 2007-X        |                  |                  | 15-Jul-2008 | 15-Jul-2012 |                           | 50.000,0                  | 18,590%             |
| <b>Corporación Industrial Americer, C.A.</b>          | <b>2006</b>   | <b>(a)</b>       | <b>25.000,0</b>  |             |             |                           |                           |                     |
| Corporación Industrial Americer, C.A.                 | 2006-I        |                  |                  | 22-May-2007 | 22-May-2011 |                           | 15.000,0                  | 17,080%             |
| Corporación Industrial Americer, C.A.                 | 2006-II       |                  |                  | 22-May-2007 | 22-May-2011 |                           | 10.000,0                  | 17,080%             |
| <b>Corporación Industrial Americer, C.A.</b>          | <b>2007</b>   | <b>(a)</b>       | <b>35.000,0</b>  |             |             |                           |                           |                     |
| Corporación Industrial Americer, C.A.                 | 2007-I        |                  |                  | 22-May-2007 | 22-May-2011 |                           | 35.000,0                  | 17,080%             |
| <b>Corporación Telemic, C.A.</b>                      | <b>2006</b>   | <b>(a)</b>       | <b>60.000,0</b>  |             |             |                           |                           |                     |
| Corporación Telemic, C.A.                             | 2006          |                  |                  | 20-Dic-2006 | 20-Dic-2010 |                           | 60.000,0                  | 17,680%             |
| <b>Corporación Telemic, C.A.</b>                      | <b>2008</b>   | <b>(a)</b>       | <b>200.000,0</b> |             |             |                           |                           |                     |
| Corporación Telemic, C.A.                             | 2008-I        |                  |                  | 19-May-2009 | 19-May-2011 |                           | 20.000,0                  | 25,000%             |
| Corporación Telemic, C.A.                             | 2008-II       |                  |                  | 19-May-2009 | 19-May-2011 |                           | 20.000,0                  | 25,000%             |
| Corporación Telemic, C.A.                             | 2008-III      |                  |                  | 25-May-2009 | 25-May-2011 |                           | 20.000,0                  | 25,000%             |
| Corporación Telemic, C.A.                             | 2008-IV       |                  |                  | 25-May-2009 | 25-May-2011 |                           | 20.000,0                  | 25,000%             |
| Corporación Telemic, C.A.                             | 2008-V        |                  |                  | 25-May-2009 | 25-May-2011 |                           | 20.000,0                  | 25,000%             |
| <b>COTECNICA La Bonanza, C.A.</b>                     | <b>2008</b>   | <b>(a)</b>       | <b>45.000,0</b>  |             |             |                           |                           |                     |
| COTECNICA La Bonanza, C.A.                            | 2008-I        |                  |                  | 9-Jul-2008  | 9-Jul-2012  |                           | 15.000,0                  | 21,360%             |
| COTECNICA La Bonanza, C.A.                            | 2008-II       |                  |                  | 7-Oct-2008  | 9-Jul-2012  |                           | 15.000,0                  | 21,360%             |
| COTECNICA La Bonanza, C.A.                            | 2008-III      |                  |                  | 7-Oct-2008  | 9-Jul-2012  |                           | 15.000,0                  | 21,360%             |
| <b>C.A. Telares de Palo Grande</b>                    | <b>2009</b>   | <b>(a)</b>       | <b>67.500,0</b>  |             |             |                           |                           |                     |
| C.A. Telares de Palo Grande                           | 2009-I        |                  |                  | 2-Jun-2009  | 21-Nov-2011 |                           | 5.000,0                   | 18,570%             |
| C.A. Telares de Palo Grande                           | 2009-II       |                  |                  | 2-Jun-2009  | 21-Nov-2011 |                           | 3.000,0                   | 18,570%             |

Continua...



**Resumen del Estado de las Obligaciones en el Registro Nacional de Valores  
Autorización por Redención Fija al 31-08-09**

| Nombre de la Sociedad   | Serie           | Monto Autorizado |                  | Fecha       |             | Monto Emitido Mes M Bs.F. | Monto Circulación M Bs.F. | % Interés 08/09 (1) |
|---|-----------------|------------------|------------------|-------------|-------------|---------------------------|---------------------------|---------------------|
|   |                 | Nº de Títulos    | M Bs.            | Emisión     | Vencimiento |                           |                           |                     |
| <b>Desarrollos Forestales San Carlos II</b>                     | <b>2007</b>     | <b>(a)</b>       | <b>67.500,0</b>  |             |             |                           |                           |                     |
| Desarrollos Forestales San Carlos II                            | 2007-1          |                  |                  | 17-Ago-2007 | 12-Ago-2011 |                           | 22.500,0                  | 15,470%             |
| Desarrollos Forestales San Carlos II                            | 2007-2          |                  |                  | 11-Sep-2007 | 6-Sep-2011  |                           | 5.000,0                   | 17,180%             |
| <b>Envases Venezolanos, S.A.</b>                                | <b>2006</b>     | <b>(a)</b>       | <b>6.000,0</b>   |             |             |                           |                           |                     |
| Envases Venezolanos, S.A.                                       | 2006-1          |                  |                  | 22-Ene-2007 | 22-Ene-2010 |                           | 6.000,0                   | 12,000%             |
| <b>Envases Venezolanos, S.A.</b>                                | <b>2007</b>     | <b>(a)</b>       | <b>10.000,0</b>  |             |             |                           |                           |                     |
| Envases Venezolanos, S.A.                                       | 2007-1          |                  |                  | 27-Jun-2007 | 27-Jun-2010 |                           | 10.000,0                  | 13,400%             |
| <b>Fiesta Casino Guayana, C.A.</b>                              | <b>2006</b>     | <b>(a)</b>       | <b>30.000,0</b>  |             |             |                           |                           |                     |
| Fiesta Casino Guayana, C.A.                                     | 2006-I-1        |                  |                  | 21-Dic-2006 | 21-Dic-2010 |                           | 5.000,0                   | 17,680%             |
| Fiesta Casino Guayana, C.A.                                     | 2006-I-2        |                  |                  | 21-Dic-2006 | 21-Dic-2010 |                           | 5.000,0                   | 17,680%             |
| Fiesta Casino Guayana, C.A.                                     | 2006-I-3        |                  |                  | 21-Dic-2006 | 21-Dic-2010 |                           | 5.000,0                   | 17,680%             |
| Fiesta Casino Guayana, C.A.                                     | 2006-I-4        |                  |                  | 21-Dic-2006 | 21-Dic-2010 |                           | 5.000,0                   | 17,680%             |
| Fiesta Casino Guayana, C.A.                                     | 2006-I-5        |                  |                  | 21-Dic-2006 | 21-Dic-2010 |                           | 5.000,0                   | 17,680%             |
| Fiesta Casino Guayana, C.A.                                     | 2006-I-6        |                  |                  | 21-Dic-2006 | 21-Dic-2010 |                           | 5.000,0                   | 17,680%             |
| <b>Fondo de Valores Inmobiliarios, SACA</b>                     | <b>2006</b>     | <b>(a)</b>       | <b>50.000,0</b>  |             |             |                           |                           |                     |
| Fondo de Valores Inmobiliarios, SACA                            | 2006-I-1        |                  |                  | 23-Ago-2006 | 23-Ago-2011 |                           | 5.000,0                   | 16,130%             |
| Fondo de Valores Inmobiliarios, SACA                            | 2006-I-2        |                  |                  | 23-Ago-2006 | 23-Ago-2011 |                           | 5.000,0                   | 16,130%             |
| Fondo de Valores Inmobiliarios, SACA                            | 2006-I-3        |                  |                  | 23-Ago-2006 | 23-Ago-2011 |                           | 5.000,0                   | 16,130%             |
| Fondo de Valores Inmobiliarios, SACA                            | 2006-I-4        |                  |                  | 23-Ago-2006 | 23-Ago-2011 |                           | 5.000,0                   | 16,130%             |
| Fondo de Valores Inmobiliarios, SACA                            | 2006-I-5        |                  |                  | 23-Ago-2006 | 23-Ago-2011 |                           | 5.000,0                   | 16,130%             |
| Fondo de Valores Inmobiliarios, SACA                            | 2006-I-6        |                  |                  | 23-Ago-2006 | 23-Ago-2011 |                           | 5.000,0                   | 16,130%             |
| Fondo de Valores Inmobiliarios, SACA                            | 2006-I-7        |                  |                  | 23-Ago-2006 | 23-Ago-2011 |                           | 5.000,0                   | 16,130%             |
| Fondo de Valores Inmobiliarios, SACA                            | 2006-I-8        |                  |                  | 23-Ago-2006 | 23-Ago-2011 |                           | 5.000,0                   | 16,130%             |
| Fondo de Valores Inmobiliarios, SACA                            | 2006-I-9        |                  |                  | 23-Ago-2006 | 23-Ago-2011 |                           | 5.000,0                   | 16,130%             |
| Fondo de Valores Inmobiliarios, SACA                            | 2006-I-10       |                  |                  | 23-Ago-2006 | 23-Ago-2011 |                           | 5.000,0                   | 16,130%             |
| <b>Fondo de Valores Inmobiliarios, SACA</b>                     | <b>2006-II</b>  | <b>(a)</b>       | <b>30.000,0</b>  |             |             |                           |                           |                     |
| Fondo de Valores Inmobiliarios, SACA                            | 2006-II-1       |                  |                  | 30-Ago-2006 | 30-Ago-2011 |                           | 5.000,0                   | 16,910%             |
| Fondo de Valores Inmobiliarios, SACA                            | 2006-II-2       |                  |                  | 30-Ago-2006 | 30-Ago-2011 |                           | 5.000,0                   | 16,910%             |
| Fondo de Valores Inmobiliarios, SACA                            | 2006-II-3       |                  |                  | 30-Ago-2006 | 30-Ago-2011 |                           | 5.000,0                   | 16,910%             |
| Fondo de Valores Inmobiliarios, SACA                            | 2006-II-4       |                  |                  | 30-Ago-2006 | 30-Ago-2011 |                           | 5.000,0                   | 16,910%             |
| Fondo de Valores Inmobiliarios, SACA                            | 2006-II-5       |                  |                  | 30-Ago-2006 | 30-Ago-2011 |                           | 5.000,0                   | 16,910%             |
| Fondo de Valores Inmobiliarios, SACA                            | 2006-II-6       |                  |                  | 30-Ago-2006 | 30-Ago-2011 |                           | 5.000,0                   | 16,910%             |
| <b>Fondo de Valores Inmobiliarios, SACA</b>                     | <b>2006-III</b> | <b>(a)</b>       | <b>30.000,0</b>  |             |             |                           |                           |                     |
| Fondo de Valores Inmobiliarios, SACA                            | 2006-III        |                  |                  | 27-Oct-2006 | 27-Oct-2011 |                           | 30.000,0                  | 15,390%             |
| <b>Fondo de Valores Inmobiliarios, SACA</b>                     | <b>2007-I</b>   | <b>(a)</b>       | <b>60.000,0</b>  |             |             |                           |                           |                     |
| Fondo de Valores Inmobiliarios, SACA                            | 2007-I-1        |                  |                  | 9-Oct-2007  | 9-Oct-2012  |                           | 10.000,0                  | 16,400%             |
| Fondo de Valores Inmobiliarios, SACA                            | 2007-I-2        |                  |                  | 9-Oct-2007  | 9-Oct-2012  |                           | 5.000,0                   | 16,400%             |
| <b>Fondo de Valores Inmobiliarios, SACA</b>                     | <b>2007-II</b>  | <b>(a)</b>       | <b>120.000,0</b> |             |             |                           |                           |                     |
| Fondo de Valores Inmobiliarios, SACA                            | 2007-II-1       |                  |                  | 15-Ago-2007 | 15-Ago-2012 |                           | 32.000,0                  | 16,540%             |
| Fondo de Valores Inmobiliarios, SACA                            | 2007-II-2       |                  |                  | 14-Sep-2007 | 14-Sep-2012 |                           | 40.000,0                  | 16,640%             |
| <b>Fondo de Valores Inmobiliarios, SACA</b>                     | <b>2007-III</b> | <b>(a)</b>       | <b>40.000,0</b>  |             |             |                           |                           |                     |
| Fondo de Valores Inmobiliarios, SACA                            | 2007-III-U      |                  |                  | 14-Ago-2007 | 14-Ago-2014 |                           | 40.000,0                  | 18,610%             |
| <b>Fondo de Valores Inmobiliarios, SACA</b>                     | <b>2008-I</b>   | <b>(a)</b>       | <b>60.000,0</b>  |             |             |                           |                           |                     |
| Fondo de Valores Inmobiliarios, SACA                            | 2008-I-1        |                  |                  | 13-Ago-2008 | 13-Ago-2012 |                           | 30.000,0                  | 18,050%             |
| Fondo de Valores Inmobiliarios, SACA                            | 2008-I-2        |                  |                  | 22-Sep-2008 | 22-Sep-2012 |                           | 30.000,0                  | 19,480%             |
| <b>General Motors Acceptance Corporation de Venezuela, C.A.</b> | <b>2007</b>     | <b>(a)</b>       | <b>322.500,0</b> |             |             |                           |                           |                     |
| General Motors Acceptance Corporation de Venezuela, C.A.        | 2007-I          |                  |                  | 29-May-2007 | 29-Ago-2010 |                           | 55.000,0                  | 14,230%             |
| General Motors Acceptance Corporation de Venezuela, C.A.        | 2007-II         |                  |                  | 29-May-2007 | 29-Ago-2010 |                           | 55.000,0                  | 14,230%             |
| General Motors Acceptance Corporation de Venezuela, C.A.        | 2007-III        |                  |                  | 15-Jun-2007 | 11-Dic-2009 |                           | 55.000,0                  | 15,970%             |
| General Motors Acceptance Corporation de Venezuela, C.A.        | 2007-IV         |                  |                  | 15-Jun-2007 | 12-Mar-2010 |                           | 55.000,0                  | 15,970%             |
| General Motors Acceptance Corporation de Venezuela, C.A.        | 2007-V          |                  |                  | 26-Jul-2007 | 22-Oct-2009 |                           | 40.000,0                  | 14,380%             |
| General Motors Acceptance Corporation de Venezuela, C.A.        | 2007-VI         |                  |                  | 26-Jul-2007 | 22-Oct-2010 |                           | 40.000,0                  | 14,380%             |
| General Motors Acceptance Corporation de Venezuela, C.A.        | 2007-VII        |                  |                  | 26-Jul-2007 | 22-Oct-2010 |                           | 22.500,0                  | 14,890%             |
| <b>Hotel Tamanaco</b>   | <b>2007</b>     | <b>(a)</b>       | <b>80.000,0</b>  |             |             |                           |                           |                     |
| Hotel Tamanaco  | 2007            |                  |                  | 10-Mar-2008 | 10-Mar-2012 |                           | 80.000,0                  | 17,680%             |

Continúa...



**Resumen del Estado de las Obligaciones en el Registro Nacional  
de Valores Autorización por Redención Fija al 31-08-09**

| Nombre de la Sociedad                        | Serie          | Monto Autorizado |                  | Fecha       |             | Monto Emitido Mes M Bs.F. | Monto Circulación M Bs.F. | % Interés 08/09 (1) |
|--|----------------|------------------|------------------|-------------|-------------|---------------------------|---------------------------|---------------------|
|  |                | Nº de Títulos    | M Bs.            | Emisión     | Vencimiento |                           |                           |                     |
| <b>Industrias Unicon, C.A.</b>               | <b>2006-II</b> | (a)              | <b>64.500,0</b>  |             |             |                           |                           |                     |
| Industrias Unicon, C.A.                      | 2006-II-1      |                  |                  | 29-Ene-2007 | 29-Ene-2012 |                           | 11.500,0                  | 15,960%             |
| Industrias Unicon, C.A.                      | 2006-II-2      |                  |                  | 8-Feb-2007  | 8-Feb-2012  |                           | 20.898,0                  | 16,460%             |
| Industrias Unicon, C.A.                      | 2006-II-3      |                  |                  | 8-Feb-2007  | 8-Feb-2012  |                           | 17.000,0                  | 16,460%             |
| <b>Industrias Unicon, C.A.</b>               | <b>2007-I</b>  | (a)              | <b>64.500,0</b>  |             |             |                           |                           |                     |
| Industrias Unicon, C.A.                      | 2007-I-1       |                  |                  | 24-Ene-2008 | 24-Ene-2011 |                           | 21.500,0                  | 19,910%             |
| Industrias Unicon, C.A.                      | 2007-I-2       |                  |                  | 19-Feb-2008 | 19-Feb-2011 |                           | 21.500,0                  | 19,910%             |
| Industrias Unicon, C.A.                      | 2007-I-3       |                  |                  | 7-May-2008  | 7-May-2011  |                           | 21.500,0                  | 19,910%             |
| <b>Inelectra S.A.C.A.</b>                    | <b>2008</b>    | (a)              | <b>20.000,0</b>  |             |             |                           |                           |                     |
| Inelectra                                    | 2008-1         |                  |                  | 28-Jul-2008 | 28-Jul-2011 |                           | 10.000,0                  | 16,350%             |
| <b>Inversiones Selva</b>                     | <b>2008-I</b>  | (a)              | <b>86.000,0</b>  |             |             |                           |                           |                     |
| Inversiones Selva                            | 2008-1         |                  |                  | 29-Oct-2008 | 29-Oct-2012 |                           | 21.500,0                  | 20,090%             |
| Inversiones Selva                            | 2008-2         |                  |                  | 29-Oct-2008 | 29-Oct-2012 |                           | 21.500,0                  | 20,090%             |
| <b>Inversiones Tacao, C.A.</b>               | <b>2008</b>    | (a)              | <b>15.000,0</b>  |             |             |                           |                           |                     |
| Inversiones Tacao, C.A.                      | 2008-U         |                  |                  | 28-Feb-2008 | 28-Feb-2011 |                           | 15.000,0                  | 17,900%             |
| <b>Manufactura de Papel, C.A.</b>            | <b>2007-I</b>  | (a)              | <b>50.000,0</b>  |             |             |                           |                           |                     |
| Manufactura de Papel, C.A.                   | 2007-I-I       |                  |                  | 24-Sep-2007 | 24-Sep-2011 |                           | 12.500,0                  | 15,470%             |
| Manufactura de Papel, C.A.                   | 2007-I-II      |                  |                  | 1-Oct-2007  | 1-Oct-2011  |                           | 11.500,0                  | 14,270%             |
| Manufactura de Papel, C.A.                   | 2007-I-III     |                  |                  | 26-Oct-2007 | 26-Oct-2011 |                           | 10.200,0                  | 15,410%             |
| Manufactura de Papel, C.A.                   | 2007-I-IV      |                  |                  | 8-Feb-2008  | 8-Feb-2012  |                           | 12.500,0                  | 16,860%             |
| <b>Manufactura de Papel, C.A.</b>            | <b>2008-I</b>  | (a)              | <b>60.000,0</b>  |             |             |                           |                           |                     |
| Manufactura de Papel, C.A.                   | 2008-I-I       |                  |                  | 28-Nov-2008 | 28-Nov-2010 |                           | 10.000,0                  | 17,900%             |
| <b>Mantex</b>                                | <b>2008</b>    | (a)              | <b>50.000,0</b>  |             |             |                           |                           |                     |
| Mantex                                       | 2008-1         |                  |                  | 15-Abr-2008 | 15-Abr-2012 |                           | 12.500,0                  | 17,630%             |
| Mantex                                       | 2008-2         |                  |                  | 9-Jul-2008  | 9-Jul-2012  |                           | 12.500,0                  | 16,560%             |
| Mantex                                       | 2008-3         |                  |                  | 14-Jul-2008 | 14-Jul-2012 |                           | 12.500,0                  | 17,630%             |
| <b>Mercantil Servicios Financieros, C.A.</b> | <b>2007-I</b>  | (a)              | <b>100.000,0</b> |             |             |                           |                           |                     |
| Mercantil Servicios Financieros, C.A.        | 2007-I-2       |                  |                  | 23-May-2007 | 23-May-2011 |                           | 20.000,0                  | 13,750%             |
| <b>Mercantil Servicios Financieros, C.A.</b> | <b>2007-II</b> | (a)              | <b>180.000,0</b> |             |             |                           |                           |                     |
| Mercantil Servicios Financieros, C.A.        | 2007-II-2      |                  |                  | 10-Oct-2007 | 10-Oct-2009 |                           | 17.979,2                  | 16,580%             |
| Mercantil Servicios Financieros, C.A.        | 2007-II-3      |                  |                  | 10-Oct-2007 | 10-Abr-2010 |                           | 17.220,8                  | 16,800%             |
| Mercantil Servicios Financieros, C.A.        | 2007-II-6      |                  |                  | 3-Mar-2008  | 3-Sep-2009  |                           | 20.000,0                  | 18,790%             |
| Mercantil Servicios Financieros, C.A.        | 2007-II-7      |                  |                  | 3-Mar-2008  | 3-Sep-2010  |                           | 18.788,0                  | 19,230%             |
| Mercantil Servicios Financieros, C.A.        | 2007-II-9      |                  |                  | 5-Mar-2008  | 5-Sep-2009  |                           | 19.997,0                  | 18,790%             |
| <b>Mercantil Servicios Financieros, C.A.</b> | <b>2008-I</b>  | (a)              | <b>80.000,0</b>  |             |             |                           |                           |                     |
| Mercantil Servicios Financieros, C.A.        | 2008-I-1       |                  |                  | 10-Feb-2009 | 10-Feb-2011 |                           | 20.000,0                  | 16,890%             |
| Mercantil Servicios Financieros, C.A.        | 2008-I-2       |                  |                  | 17-Feb-2009 | 17-Feb-2011 |                           | 20.000,0                  | 16,890%             |
| Mercantil Servicios Financieros, C.A.        | 2008-I-3       |                  |                  | 24-Mar-2009 | 24-Sep-2010 |                           | 20.000,0                  | 16,490%             |
| Mercantil Servicios Financieros, C.A.        | 2008-I-4       |                  |                  | 14-Abr-2009 | 14-Abr-2010 |                           | 19.823,3                  | 15,900%             |
| <b>Mercantil Servicios Financieros, C.A.</b> | <b>2009-I</b>  | (a)              | <b>60.000,0</b>  |             |             |                           |                           |                     |
| Mercantil Servicios Financieros, C.A.        | 2009-I-1       |                  |                  | 17-Ago-2009 | 17-Mar-2011 | 20.000,0                  | 20.000,0                  | 16,450%             |
| Mercantil Servicios Financieros, C.A.        | 2009-I-2       |                  |                  | 24-Ago-2009 | 24-Ago-2010 | 20.000,0                  | 20.000,0                  | 15,870%             |
| <b>Microfin A.C.</b>                         | <b>2008-I</b>  | (a)              | <b>20.000,0</b>  |             |             |                           |                           |                     |
| Microfin A.C.                                | 2008-I-1       |                  |                  | 29-Ene-2009 | 28-Ene-2012 |                           | 10.000,0                  | 17,310%             |
| Microfin A.C.                                | 2008-I-2       |                  |                  | 29-Abr-2009 | 28-Ene-2012 |                           | 10.000,0                  | 17,310%             |
| <b>Promotora Casarapara, C.A.</b>            | <b>2007</b>    | (a)              | <b>25.000,0</b>  |             |             |                           |                           |                     |
| Promotora Casarapara, C.A.                   | 2007-U         |                  |                  | 27-Nov-2007 | 27-Nov-2009 |                           | 25.000,0                  | 18,300%             |
| <b>Provencesa</b>                            | <b>2007</b>    | (a)              | <b>100.000,0</b> |             |             |                           |                           |                     |
| Provencesa                                   | 2007-1         |                  |                  | 22-Feb-2008 | 22-Feb-2011 |                           | 25.000,0                  | 17,160%             |
| Provencesa                                   | 2007-2         |                  |                  | 22-Feb-2008 | 22-Feb-2011 |                           | 25.000,0                  | 17,160%             |
| Provencesa                                   | 2007-3         |                  |                  | 19-May-2008 | 19-Ago-2008 |                           | 25.000,0                  | 17,060%             |
| Provencesa                                   | 2007-4         |                  |                  | 19-May-2008 | 19-Ago-2008 |                           | 25.000,0                  | 17,060%             |
| <b>Provencesa</b>                            | <b>2008</b>    | (a)              | <b>50.000,0</b>  |             |             |                           |                           |                     |
| Provencesa                                   | 2008-1         |                  |                  | 19-Feb-2009 | 19-Ago-2011 |                           | 25.000,0                  | 17,060%             |
| <b>Soldadura y Tuberías de Oriente, C.A.</b> | <b>2007</b>    | (a)              | <b>50.000,0</b>  |             |             |                           |                           |                     |
| Soldadura y Tuberías de Oriente, C.A.        | 2007-I         |                  |                  | 19-Sep-2007 | 19-Sep-2010 |                           | 25.000,0                  | 18,460%             |
| Soldadura y Tuberías de Oriente, C.A.        | 2007-II        |                  |                  | 25-Oct-2007 | 25-Oct-2010 |                           | 14.030,0                  | 15,380%             |

Continúa...



## Resumen del Estado de las Obligaciones en el Registro Nacional de Valores Autorización por Redención Fija al 31-08-09

| Nombre de la Sociedad                                 | Serie       | Monto Autorizado |                    | Fecha       |             | Monto Emitido Mes M Bs.F. | Monto Circulación M Bs.F. | % Interés 08/09 (1) |
|---|-------------|------------------|--------------------|-------------|-------------|---------------------------|---------------------------|---------------------|
|   |             | Nº de Títulos    | M Bs.              | Emisión     | Vencimiento |                           |                           |                     |
| <b>Suelopetrol Exploration &amp; Production, C.A.</b> | <b>2006</b> | <b>(a)</b>       | <b>150.000,0</b>   |             |             |                           |                           |                     |
| Suelopetrol Exploration & Production, C.A.            | 2006-V-XI   |                  |                    | 14-Dic-2006 | 14-Dic-2009 |                           | 70.000,0                  | 11,000%             |
| Suelopetrol Exploration & Production, C.A.            | 2006-XII-XV |                  |                    | 14-Dic-2006 | 14-Dic-2010 |                           | 40.000,0                  | 12,000%             |
| <b>Supercable Alk Internacional, S.A</b>              | <b>2007</b> | <b>(a)</b>       | <b>115.000,0</b>   |             |             |                           |                           |                     |
| Supercable Alk Internacional, S.A                     | 2007-1      |                  |                    | 12-Mar-2007 | 12-Mar-2012 |                           | 10.000,0                  | 14,750%             |
| Supercable Alk Internacional, S.A                     | 2007-2      |                  |                    | 12-Mar-2007 | 12-Mar-2012 |                           | 10.000,0                  | 14,750%             |
| Supercable Alk Internacional, S.A                     | 2007-3      |                  |                    | 12-Mar-2007 | 12-Mar-2012 |                           | 10.000,0                  | 14,750%             |
| Supercable Alk Internacional, S.A                     | 2007-4      |                  |                    | 12-Mar-2007 | 12-Mar-2012 |                           | 10.000,0                  | 14,750%             |
| Supercable Alk Internacional, S.A                     | 2007-5      |                  |                    | 12-Mar-2007 | 12-Mar-2012 |                           | 10.000,0                  | 14,750%             |
| Supercable Alk Internacional, S.A                     | 2007-6      |                  |                    | 12-Mar-2007 | 12-Mar-2012 |                           | 10.000,0                  | 14,750%             |
| Supercable Alk Internacional, S.A                     | 2007-7      |                  |                    | 12-Mar-2007 | 12-Mar-2012 |                           | 10.000,0                  | 14,750%             |
| Supercable Alk Internacional, S.A                     | 2007-8      |                  |                    | 12-Mar-2007 | 12-Mar-2012 |                           | 10.000,0                  | 14,750%             |
| Supercable Alk Internacional, S.A                     | 2007-9      |                  |                    | 12-Mar-2007 | 12-Mar-2012 |                           | 10.000,0                  | 14,750%             |
| Supercable Alk Internacional, S.A                     | 2007-10     |                  |                    | 12-Mar-2007 | 12-Mar-2012 |                           | 10.000,0                  | 14,750%             |
| Supercable Alk Internacional, S.A                     | 2007-11     |                  |                    | 12-Mar-2007 | 12-Mar-2012 |                           | 15.000,0                  | 14,750%             |
| <b>Toyota Servicios de Venezuela, C.A.</b>            | <b>2007</b> | <b>(a)</b>       | <b>400.000,0</b>   |             |             |                           |                           |                     |
| Toyota Servicios de Venezuela, C.A.                   | 2007-I      |                  |                    | 26-Jun-2007 | 26-Jun-2012 |                           | 100.000,0                 | 14,950%             |
| Toyota Servicios de Venezuela, C.A.                   | 2007-II     |                  |                    | 26-Jun-2007 | 26-Jun-2012 |                           | 100.000,0                 | 14,950%             |
| Toyota Servicios de Venezuela, C.A.                   | 2007-III    |                  |                    | 28-Ago-2007 | 28-Ago-2012 |                           | 100.000,0                 | 13,890%             |
| <b>Toyota Servicios de Venezuela, C.A.</b>            | <b>2008</b> | <b>(a)</b>       | <b>200.000,0</b>   |             |             |                           |                           |                     |
| Toyota Servicios de Venezuela, C.A.                   | 2008-I      |                  |                    | 15-Jul-2008 | 15-Jul-2011 |                           | 20.000,0                  | 18,090%             |
| Toyota Servicios de Venezuela, C.A.                   | 2008-II     |                  |                    | 15-Jul-2008 | 15-Jul-2011 |                           | 20.000,0                  | 18,090%             |
| Toyota Servicios de Venezuela, C.A.                   | 2008-III    |                  |                    | 15-Jul-2008 | 15-Jul-2011 |                           | 20.000,0                  | 18,090%             |
| Toyota Servicios de Venezuela, C.A.                   | 2008-IV     |                  |                    | 15-Jul-2008 | 15-Jul-2011 |                           | 20.000,0                  | 18,090%             |
| Toyota Servicios de Venezuela, C.A.                   | 2008-V      |                  |                    | 15-Jul-2008 | 15-Jul-2011 |                           | 20.000,0                  | 18,090%             |
| Toyota Servicios de Venezuela, C.A.                   | 2008-VI     |                  |                    | 20-Jul-2008 | 20-Jul-2011 |                           | 20.000,0                  | 18,080%             |
| Toyota Servicios de Venezuela, C.A.                   | 2008-VII    |                  |                    | 20-Jul-2008 | 20-Jul-2011 |                           | 20.000,0                  | 18,080%             |
| Toyota Servicios de Venezuela, C.A.                   | 2008-VIII   |                  |                    | 20-Jul-2008 | 20-Jul-2011 |                           | 20.000,0                  | 18,080%             |
| Toyota Servicios de Venezuela, C.A.                   | 2008-IX     |                  |                    | 23-Jul-2008 | 23-Jul-2011 |                           | 20.000,0                  | 18,080%             |
| Toyota Servicios de Venezuela, C.A.                   | 2008-X      |                  |                    | 23-Jul-2008 | 23-Jul-2011 |                           | 20.000,0                  | 18,080%             |
| <b>Transbanca, C.A.</b>                               | <b>2007</b> | <b>(a)</b>       | <b>30.000,0</b>    |             |             |                           |                           |                     |
| Transbanca, C.A.                                      | 2007-1      |                  |                    | 15-Feb-2008 | 15-Feb-2011 |                           | 10.000,0                  | 17,570%             |
| Transbanca, C.A.                                      | 2007-2      |                  |                    | 18-Feb-2008 | 18-Feb-2011 |                           | 10.000,0                  | 17,570%             |
| Transbanca, C.A.                                      | 2007-3      |                  |                    | 25-Feb-2008 | 25-Feb-2011 |                           | 10.000,0                  | 16,120%             |
| <b>Valores Inmobiliarios de Venezuela, C.A.</b>       | <b>2007</b> | <b>(a)</b>       | <b>5.000,0</b>     |             |             |                           |                           |                     |
| Valores Inmobiliarios de Venezuela, C.A.              | 2007        |                  |                    | 19-Nov-2007 | 19-Nov-2009 |                           | 5.000,0                   | 20,000%             |
| <b>Venequip, S.A.</b>                                 | <b>2007</b> | <b>(a)</b>       | <b>50.000,0</b>    |             |             |                           |                           |                     |
| Venequip, S.A.  | 2007-1      |                  |                    | 25-Mar-2007 | 25-Abr-2010 |                           | 50.000,0                  | 12,500%             |
| <b>Industrias Venoco, C.A.</b>                        | <b>2007</b> | <b>(a)</b>       | <b>60.000,0</b>    |             |             |                           |                           |                     |
| Industrias Venoco, C.A.                               | 2007-1      | (a)              |                    | 25-Abr-2007 | 25-Abr-2010 |                           | 15.000,0                  | 11,150%             |
| Industrias Venoco, C.A.                               | 2007-2      | (a)              |                    | 2-Ago-2007  | 2-Ago-2010  |                           | 15.000,0                  | 11,150%             |
| Industrias Venoco, C.A.                               | 2007-3      | (a)              |                    | 22-Oct-2007 | 22-Oct-2010 |                           | 15.000,0                  | 11,150%             |
| Industrias Venoco, C.A.                               | 2007-4      | (a)              |                    | 22-Oct-2007 | 22-Oct-2010 |                           | 15.000,0                  | 11,150%             |
|   |             | <b>0</b>         | <b>4.868.500,0</b> |             |             | <b>190.000,0</b>          | <b>4.064.936,3</b>        | <b>16,819%</b>      |

(1) El 13 de agosto de 1997, se decretó la quiebra de BPCA Tubulares Petroleros, la cual sigue vigente juicio por pago a los tenedores de las obligaciones

(2) Para el Cálculo se utilizan Promedios Ponderados

(a) Título único (Colocación en series)

Fuente: Comisión Nacional de Valores





**Monto en Circulación de los Títulos de Participación al 31-08-09**

| EMPRESA   | Serie       | RESOLUCIÓN | FECHA AUTORIZACIÓN | FECHA INICIO SERIE | FECHA VCTO. SERIE | TASA REND. AGO-09 (1) | MONTO AUTORIZADO M. DE Bs.F. | MONTO EN CIRCULACIÓN M DE Bs.F. |                  |
|---|-------------|------------|--------------------|--------------------|-------------------|-----------------------|------------------------------|---------------------------------|------------------|
| Banco Nacional de Crédito, C.A. (El Emisor)   |             | 145-2006   | 16-Nov-2006        |                    |                   |                       | 20.000,0                     |                                 |                  |
| y EL UNIVERSAL C.A. (El Interesado)   |             |            |                    |                    |                   |                       |                              |                                 |                  |
| EL UNIVERSAL C.A.   | Serie 1     |            |                    | 30-Nov-2006        | 30-Nov-2009       | 14,920%               |                              | 5.000,0                         |                  |
| EL UNIVERSAL C.A.   | Serie 2     |            |                    | 2-Feb-2007         | 2-Feb-2010        | 15,560%               |                              | 5.000,0                         |                  |
| EL UNIVERSAL C.A.   | Serie 3     |            |                    | 2-Feb-2007         | 2-Feb-2010        | 15,560%               |                              | 5.000,0                         |                  |
| EL UNIVERSAL C.A.   | Serie 4     |            |                    | 2-Feb-2007         | 2-Feb-2010        | 15,560%               |                              | 5.000,0                         |                  |
| Inverunion, Banco Comercial, C.A. (El Emisor) y FAPCO,C.A. (El Interesado)                                  |             | 162-2006   | 15-Dic-2006        |                    |                   |                       | 15.000,0                     |                                 |                  |
| FAPCO,C.A.  | Serie 3     |            |                    | 6-Feb-2007         | 6-Feb-2010        | 14,470%               |                              | 7.500,0                         |                  |
| Banco Canarias de Venezuela Banco Universal, C.A. (El Emisor) y Inversora PREVIPRIMA, C.A. (El Interesado)  |             | 034-2007   | 9-Mar-2007         |                    |                   |                       | 50.000,0                     |                                 |                  |
| Inversora PREVIPRIMA, C.A.  | Unica       |            |                    | 26-Abr-2007        | 26-Abr-2010       | 10,500%               |                              | 50.000,0                        |                  |
| ABA Titularizadora de Valores (El Emisor) y ABA Servicios Financieros (El Interesado)                       |             | 154-2008   | 8-Ago-2008         |                    |                   |                       | 4.000,0                      |                                 |                  |
| ABA Titularizadora de Valores   |             |            |                    | 30-Sep-2008        | 20-Sep-2010       | 22,500%               |                              | 4.000,0                         |                  |
| Titularizadora Occidental de Descuento, S.A. (El Emisor) PYMEFACTORING (El Interesado)                      |             | 243-2008   | 5-Dic-2008         |                    |                   |                       | 11.000,0                     |                                 |                  |
| PYMEFACTORING   | Serie Unica |            |                    | 23-Dic-2008        | 13-Dic-2010       | 18,470%               |                              | 11.000,0                        |                  |
| Titularizadora Occidental de Descuento, S.A. (El Emisor) Cartera de Inversiones Venezolanas (El Interesado) |             | 078-2009   | 17-Jul-2009        |                    |                   |                       | 600.000,0                    |                                 |                  |
| Titularizadora Occidental de Descuento, S.A.  | Serie Unica |            |                    | 14-Ago-2009        | 13-Ago-2010       | 18,000%               |                              | 600.000,0                       |                  |
| <b>TOTAL TÍTULOS DE PARTICIPACIÓN</b>   |             |            |                    |                    |                   |                       | <b>16,171%</b>               | <b>700.000,0</b>                | <b>692.500,0</b> |

(1) Para el Cálculo se utilizan Promedios Ponderados

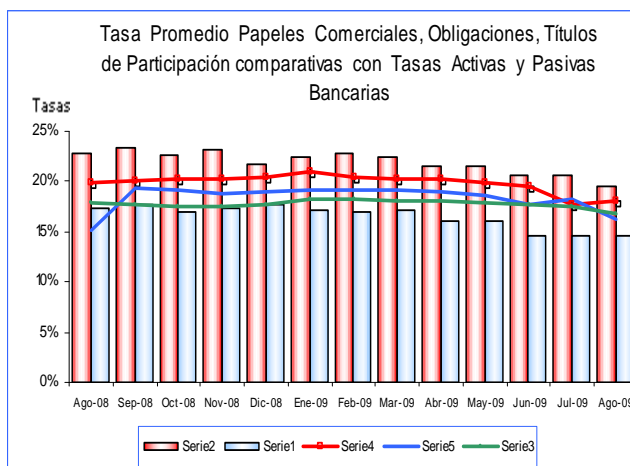
Fuente: Comisión Nacional de Valores



Tasas de las Obligaciones y Papeles Comerciales  
Comparativo con las Tasas de Interés Pasivas y  
Activas Bancarias  
Agosto 2008 - Agosto 2009

| MES    | Activas | Pasivas | Obliga. | Pap. Com. | Títulos Part. |
|--------|---------|---------|---------|-----------|---------------|
| Ago-08 | 22,83%  | 17,35%  | 17,90%  | 19,81%    | 15,06%        |
| Sep-08 | 23,31%  | 17,62%  | 17,62%  | 20,08%    | 19,30%        |
| Oct-08 | 22,62%  | 17,01%  | 17,58%  | 20,25%    | 19,25%        |
| Nov-08 | 23,18%  | 17,29%  | 17,60%  | 20,32%    | 18,82%        |
| Dic-08 | 21,67%  | 17,63%  | 17,78%  | 20,45%    | 19,05%        |
| Ene-09 | 22,38%  | 17,14%  | 18,25%  | 21,07%    | 19,09%        |
| Feb-09 | 22,89%  | 17,06%  | 18,31%  | 20,51%    | 19,10%        |
| Mar-09 | 22,37%  | 17,10%  | 18,03%  | 20,33%    | 19,10%        |
| Abr-09 | 21,46%  | 16,08%  | 18,02%  | 20,25%    | 18,93%        |
| May-09 | 21,54%  | 16,00%  | 17,85%  | 19,93%    | 18,69%        |
| Jun-09 | 20,54%  | 14,51%  | 17,79%  | 19,48%    | 17,78%        |
| Jul-09 | 20,41%  | 16,34%  | 17,43%  | 17,68%    | 18,19%        |
| Ago-09 | 19,56%  | 14,52%  | 16,82%  | 18,03%    | 16,17%        |

Fuente: Comisión Nacional de Valores y Banco Central de Venezuela



Tasas con Promedios Ponderados

Fuente: Comisión Nacional de Valores y BCV

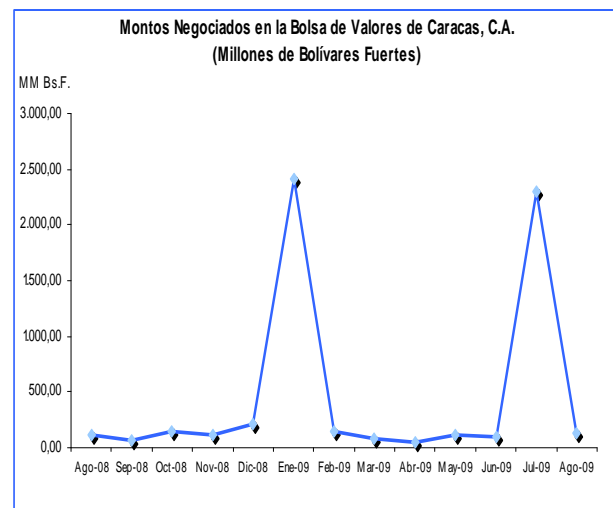
## Mercado Secundario

Montos Negociados en la Bolsa de Valores de Caracas, C.A.  
(Millones de Bolívares Fuertes)

| Fecha        | Acciones (1)    | Vebonos     | Bonos Privados | Total Negociado MM Bs.F. |
|--------------|-----------------|-------------|----------------|--------------------------|
| Ago-08       | 37,26           | 0,00        | 68,79          | 106,05                   |
| Sep-08       | 35,43           | 0,00        | 31,72          | 67,15                    |
| Oct-08       | 110,90          | 7,53        | 32,96          | 151,39                   |
| Nov-08       | 72,11           | 0,00        | 46,38          | 118,49                   |
| Dic-08       | 210,36          | 0,00        | 4,00           | 214,36                   |
| Ene-09       | 2.407,51        | 0,00        | 0,18           | 2.407,69                 |
| Feb-09       | 145,41          | 0,00        | 6,49           | 151,90                   |
| Mar-09       | 73,84           | 0,00        | 4,52           | 78,36                    |
| Abr-09       | 55,38           | 0,00        | 1,17           | 56,55                    |
| May-09       | 106,81          | 0,00        | 0,10           | 106,91                   |
| Jun-09       | 37,43           | 0,00        | 54,14          | 91,57                    |
| Jul-09       | 2.249,86        | 0,01        | 47,97          | 2.297,84                 |
| Ago-09       | 22,97           | 0,00        | 101,24         | 124,21                   |
| <b>Total</b> | <b>5.565,27</b> | <b>7,54</b> | <b>399,66</b>  | <b>5.972,47</b>          |

(1) Incluye los montos negociados en ADR's

Fuente: Bolsa de Valores de Caracas, C.A



Fuente: Bolsa de Valores de Caracas, C.A

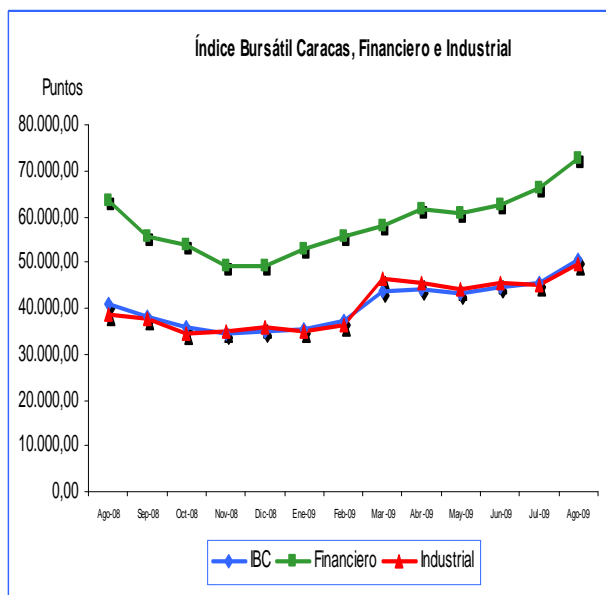


## Índices Bursátiles

Índice Bursátil Caracas, Financiero e Industrial  
(En Puntos)

| INDICES    | Jul-09    | Ago-09    | VAR % |
|------------|-----------|-----------|-------|
| IBC        | 45.702,10 | 50.524,13 | 10,55 |
| FINANCIERO | 66.006,53 | 72.755,80 | 10,23 |
| INDUSTRIAL | 44.832,24 | 49.761,63 | 11,00 |

Fuente: Bolsa de Valores de Caracas, C.A.



Fuente: Bolsa de Valores de Caracas, C.A.

Principales Índices Bursátiles Internacionales  
(Puntos)

| Índices | País     | Jul-09    | Ago-09    | VAR % |
|---------|----------|-----------|-----------|-------|
| DOW     | E.E.UU.  | 9.171,61  | 9.496,28  | 3,54  |
| NASDAQ  | E.E.U.U. | 1.978,50  | 2.009,06  | 1,54  |
| S&P     | E.E.UU.  | 987,48    | 1.020,62  | 3,36  |
| FTSE    | LONDRES  | 4.608,36  | 4.908,90  | 6,52  |
| DAX     | ALEMANIA | 5.332,14  | 5.464,61  | 2,48  |
| IBEX    | ESPAÑA   | 10.855,10 | 11.365,10 | 4,70  |
| NIKKEI  | JAPÓN    | 10.356,83 | 10.492,53 | 1,31  |

Fuente: Reuters

Índices Bursátiles Latinoamericanos  
(Puntos)

| Índices | País      | Jul-09    | Ago-09    | VAR % |
|---------|-----------|-----------|-----------|-------|
| Merval  | ARGENTINA | 1.719,87  | 1.781,89  | 3,61  |
| Bovespa | BRASIL    | 54.765,72 | 56.488,98 | 3,15  |
| IGBC    | COLOMBIA  | 10.329,95 | 10.604,48 | 2,66  |
| IPC     | MÉXICO    | 27.043,50 | 28.129,95 | 4,02  |
| IBC     | VENEZUELA | 45.702,10 | 50.524,13 | 10,55 |

Fuente: Reuters

## Bonos

### Bono Global 27 (Precio %)

| Global 27 | Julio  | Agosto | Var   |
|-----------|--------|--------|-------|
| Argentina | 9,00   | 11,00  | 22,22 |
| Brasil    | 140,75 | 141,00 | 0,18  |
| Colombia  | 107,75 | 106,43 | -1,23 |
| Venezuela | 67,75  | 73,05  | 7,82  |

Fuente: Reuters

### Letras del Tesoro de Estados Unidos (Rendimiento)

| Bonos EEUU | Julio | Agosto | Var  |
|------------|-------|--------|------|
| 10 años    | 3,50  | 3,62   | 3,40 |
| 30 años    | 4,31  | 4,50   | 4,38 |

Fuente: Reuters

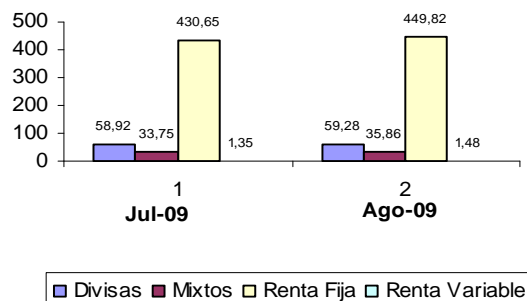
## Fondos Mutuales

### Patrimonio de los Fondos Mutuales (Millones de Bolívares Fuertes)

| Categoría      | Jul-09 | Ago-09 | VAR. % |
|----------------|--------|--------|--------|
| Divisas        | 58,92  | 59,28  | 0,61   |
| Mixtos         | 33,75  | 35,86  | 6,25   |
| Renta Fija     | 430,65 | 449,82 | 4,45   |
| Renta Variable | 1,35   | 1,48   | 9,63   |

Fuente Asociación Venezolana de Administradoras de Fondos

### Patrimonio de los Fondos Mutuales (Millones de Bolívares Fuertes)



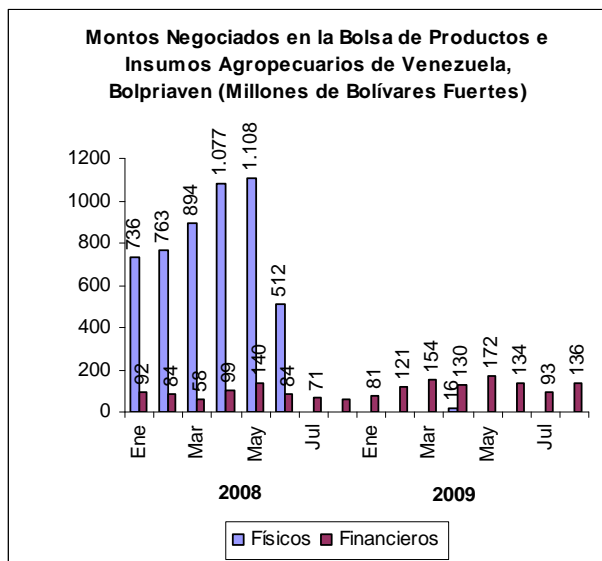
Fuente Asociación Venezolana de Administración de Fondos

## Bolpriaven

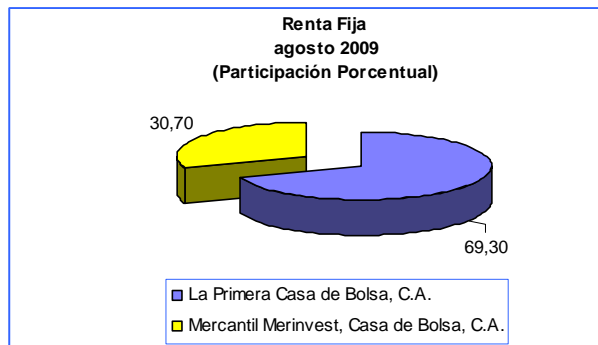
### MONTOS NEGOCIADOS EN LA BOLSA DE PRODUCTOS E INSUMOS AGROPECUARIOS DE VENEZUELA, C.A. (BOLPRIAVEN) (MILLONES Bs.F.)

| Mes | Mon- MM<br>Bs.F.<br>2008 |                     |          | Mon- MM<br>Bs.F.<br>2009 |                     |        | VAR.<br>% |
|-----|--------------------------|---------------------|----------|--------------------------|---------------------|--------|-----------|
|     | Físicos                  | Instrum.<br>Financ. | total    | Físicos                  | Instrum.<br>Financ. | total  |           |
| Ene | 736,00                   | 92,00               | 828,00   | 0,00                     | 80,56               | 80,56  | -90,27    |
| Feb | 763,00                   | 84,00               | 847,00   | 0,00                     | 121,04              | 121,04 | -85,71    |
| Mar | 894,00                   | 58,00               | 952,00   | 0,00                     | 153,52              | 153,52 | -83,87    |
| Abr | 1.077,00                 | 99,00               | 1.176,00 | 15,96                    | 130,06              | 146,02 | -87,58    |
| May | 1.107,50                 | 140,00              | 1.247,50 | 0,00                     | 171,51              | 171,51 | -86,25    |
| Jun | 512,00                   | 84,00               | 596,00   | 0,00                     | 133,78              | 133,78 | -77,55    |
| Jul | 0,00                     | 70,89               | 70,89    | 0,00                     | 92,80               | 92,80  | 30,91     |
| Ago | 0,00                     | 62,02               | 62,02    | 0,00                     | 135,85              | 135,85 | 119,04    |

Fuente: Bolpriaven y página web



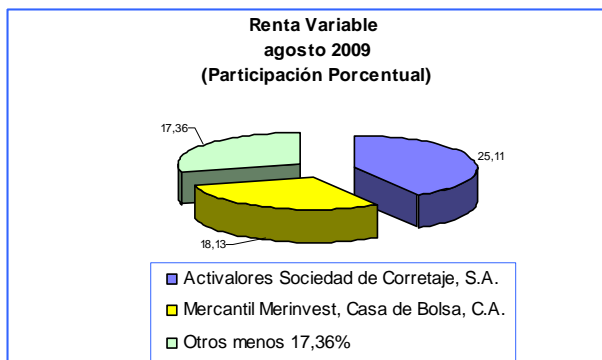
Fuente: Bolpriaven y página web



Fuente: Bolsa de Valores de Caracas, C.A.

## Variables Macroeconómicas

## Ranking de las Casas de Bolsa



Fuente: Bolsa de Valores de Caracas, C.A.

## Tasas Activas, Pasivas y Reservas Internacionales

| Categoría                                | Jul-09 | Ago-09 |
|--|--------|--------|
| Tasas Activas                            | 20,01  | 19,56  |
| Tasas Pasivas                            | 14,50  | 14,52  |
| Reservas Internacionales (US\$ millones) | 31.097 | 30.823 |

Fuente: Banco Central de Venezuela



**Autorización e Inscripción en el  
Registro Nacional de Valores**

**Inscripciones**

| Nombre  | Resolución  | Fecha      |
|---|-------------|------------|
| <b>FIRMA DE CONTADORES</b>  |             |            |
| Castro & Asociados, S.C   | No 089-2009 | 07/08/2009 |
| Innova Capital Sociedad de Corretaje de Títulos Valores, C.A  | No 099-2009 | 21/08/2009 |
| <b>REPRESENTANTE COMUN</b>  |             |            |
| Provencesa, S.A (de los tenedores de Papeles Comerciales de Venezolano de Crédito, S.A, por BsF. 2009-I 250.000 y 2009-II 150.000       | No 090-2009 | 07/08/2009 |
| Compañía operativa de Alimentos COR (de los tenedores de Papeles Comerciales de Banco Nacional de Crédito, por BsF 64.500               | No 091-2009 | 07/08/2009 |
| F.V.I Fondo de Valores Inmobiliarios, C.A (de los tenedores de Papeles Comerciales de Banesco Banco Universal, C.A, por BsF 50.000      | No 094-2009 | 13/08/2009 |
| Factor AG Servicios Financieros, C.A (de los tenedores de Títulos de Participación de Inverunion, Banco Comercial, C.A) por BsF 250.000 | No 097-2009 | 21/08/2009 |
| <b>REPRESENTANTE COMUN DEFINITIVO</b>   |             |            |
| Obligaciones Quirografarias de Inversiones Selva.   | No 098-2009 | 21/08/2009 |

Fuente: Comisión Nacional de Valores

**Otras decisiones de la CNV**

| Nombre                                  | Decisión   | Resolución y Fecha                |
|---|--|-----------------------------------|
| <b>SUSPENSIÓN</b>                       |  |                                   |
| SUELOPETROL, C.A                        | Suspensión y cotización de las acciones de SUELOPETROL, C.A., SACA, por 5 días, por el cambio del valor nominal  | No 086-09<br>07/08/2009           |
| <b>PRORROGA</b>                         |  |                                   |
| BANGENTE                                | Prorroga para emitir la segunda y última serie de las obligaciones de BANGENTE   | CNV-PRE-DOPU-132-09<br>07/08/2009 |
| <b>OTRAS DECISIONES</b>                 |  |                                   |
| BANPRO                                  | Se ordena especificar el informe simplificado de la Oferta de toma de control de la empresa BANPRO sobre las acciones de BANCO CANARIAS DE VENEZUELA, BANCO UNIVERSAL, C.A.                        | No 095-09<br>13/08/2009           |
| FONDO DEL MERCADO MONETARIO AVANZA, S.A | Registro Nacional de Valores de documento de la compra del 99% del total capital de FONDO DEL MERCADO MONETARIO AVANZA, S.A por parte de Enrique Florencio Colmenares y Enrique Laureano Fernández | No 100-09<br>21/08/2009           |

Fuente: Comisión Nacional de Valores



| TRASPASO Y VENTA DE ACCIONES                  |  |                                  |
|---|--|----------------------------------|
| Nombre  | Decisión   | Oficio y Fecha                   |
| Caja Iberica de Valores Sociedad de Corretaje | Aprobar la venta de las acciones de CAJA IBERICA DE VALORES SOCIEDAD DE CORRETAJE  | PRE/DINT/1244/2009<br>07/08/2009 |
| Caja Iberica de Valores Sociedad de Corretaje | Aprobar la venta de las acciones de la empresa CAJA IBERICA DE VALORES SOCIEDAD DE CORRETAJE                                     | PRE/DINT/1245/2009<br>07/08/2009 |
| Interbursa Casa de Bolsa                      | Solicitud de autorización de venta del 156.323 acciones propiedad de un socio minoritario de la empresa INTERBURSA CASA DE BOLSA | PRE/DINT/1247/2009<br>07/08/2009 |
| Inverunión S.A, Casa de Bolsa                 | Autorización para la venta del 10% de las acciones del ciudadano Aníbal  | PRE/DINT/1165/2009<br>07/08/2009 |

Fuente: Comisión Nacional de Valores

### Ofertas Públicas

| Título              | Empresa   | Monto en miles de Bs.F.  | Resolución y Fecha      |
|---------------------|---|--------------------------|-------------------------|
| Acciones            | Suelopetrol, C.A S.A.C.A  | 70.000,00                | No 086-09<br>07/08/2009 |
| Acciones            | Fondo Mercado Monetario Avanza, S.A.(Empresa Nueva Inscribiendo Acciones) | 5.000,00                 | No 087-09<br>07/08/2009 |
| Acciones            | BANESCO, Banco Universal.   | 75.000,00                | No 088-09<br>07/08/2009 |
| Acciones            | Banco Canarias de Venezuela.  | 70.000,00                | No 092-09<br>07/08/2009 |
| Acciones            | C.A Telares de Palo Grande. Clase "B"                                     | 2.181,82<br>3.381,57     | No 093-09<br>07/08/2009 |
| Papeles Comerciales | Oferta Pública 2009-I de Provencesa, S.A 2009-II                          | 250.000,00<br>150.000,00 | No 090-09<br>07/08/2009 |
| Papeles Comerciales | Compañía Operativa de Alimentos, COR.                                     | 64.500,00                | No 091-09<br>07/08/2009 |
| Papeles Comerciales | F.V.I Fondo de Valores Inmobiliarios, S.A.C.A                             | 50.000,00                | No 094-09<br>13/08/2009 |

Fuente: Comisión Nacional de Valores

### AUTORIZACIÓN

| Nombre  | Decisión  | Oficio y Fecha          |
|---|---|-------------------------|
| Tomás Vásquez, José Pichardo y Francisco Díaz                 | Autorización para adquirir la totalidad de las acciones de Francisco Acevedo, Edgar Monserrat y José Nuñez (Unovalores Casa de Bolsa, C.A.) | PRE/DINT/1166/2009      |
| Innova Capital Sociedad De Corretaje De Títulos Valores, C.A. | Autorización de INNOVA CAPITAL SOCIEDAD DE CORRETAJE DE TÍTULOS VALORES, C.A. para actuar como sociedad de corretaje de valores.            | No 099-09<br>21-08-2009 |

Fuente: Comisión Nacional de Valores

### Noticias sobre el Mercado

- ✓ La inflación acumulada durante los primeros ocho meses de 2009 se ubicó en 3,8% por debajo de lo registrado para este mismo período del año 2008, informó el Banco Central de Venezuela (BCV). Asimismo señaló que la inflación acumulada para el período Enero-Agosto de 2009 alcanzó 15,6%, mientras que para este mismo período en el 2008 había registrado 19,4%.
- ✓ La inflación puntual del mes alcanzó la cifra de 2,2% siendo superior en 0,1% a la registrada en julio. La registrada en agosto de 2008 que se ubicó en 1,8%.

- ✓ Dentro las resoluciones del sistema financiero venezolano destacaron las siguientes:
- ✓ La Superintendencia de Bancos y Otras Instituciones Financieras (Sudeban), emitió una resolución relativa al incremento del monto del capital mínimo que deben poseer los diversos tipos de instituciones que conforman el sistema bancario para su funcionalidad, es decir, elevar el nivel de solvencia patrimonial de las mismas y en consecuencia, generar un mayor grado de cobertura de las captaciones y depósitos del público, lo que posibilitará además dinamizar la función crediticia de las entidades bancarias.
- ✓ El Ministerio de Economía y Finanzas y el Banco Central de Venezuela modificaron el convenio cambiario número 9 para permitir a las empresas mixtas en el sector petroquímico mantener cuentas en divisas en el exterior
- ✓ El BCV, informó que el Índice Nacional de Precios al Consumidor (INPC) registró en el mes de agosto una variación intermensual de 2,2%, similar a la observada en el mes previo (2,1%) y mayor a la del mismo mes del año anterior (1,8%). Con este resultado la variación acumulada del INPC en los primeros ocho meses del presente año se ubica en 15,6%, significativamente por debajo del 19,4% correspondiente al mismo lapso del año pasado.
- ✓ El producto Interno Bruto (PIB) de la República Bolivariana de Venezuela se contrajo solamente 1,0% durante el primer semestre de 2009. La leve contracción de 1,0% del PIB venezolano, que experimentó la economía durante el primer semestre del año, según el informe emanado del Banco Central de Venezuela, es un declive totalmente reversible y no representa el inicio de un período de recesión, aseguró el Ministro del Poder Popular para Economía y Finanzas, Alí Rodríguez Araque.
- ✓ Según reporte de la agencia Prensa Latina, un boletín especializado de la Organización de Países Exportadores de Petróleo (OPEP), puntualiza que la merma de los inventarios de EEUU sugiere que la demanda del crudo mejorará a medida que la economía estadounidense se mantiene en una severa recesión. Los precios del petróleo subieron, por encima de los 74 dólares el barril en el mercado internacional, influenciados por una baja del dólar y las reservas del crudo en Estados Unidos.
- ✓ Consideran en EEUU suspender órdenes tipo relámpago. La Comisión Nacional de Valores de Estados Unidos (SEC, por su sigla en inglés) dijo que está considerando la prohibición de las órdenes "flash" o "relámpago", lo que marca la señal más firme hasta el momento de su escrutinio reforzado relacionada con las operaciones electrónicas.





## Aspectos Relacionados con el Mercado de Valores Venezolano

- ✓ La Comisión Nacional de Valores en uso de las atribuciones que le confieren los artículos 2, 68 numeral 1 y 110 de la Ley de Mercado de Capitales, resolvió ordenar la consignación ante el Registro Nacional de Valores los siguientes recaudos: Documento auténtico contentivo de compra-venta del 99% del total accionario de la sociedad mercantil Fondo del Mercado Monetario Avanza, S.A, documento relativo a la metodología del cálculo para la valoración del precio de las acciones en referencia, compromiso contentivo de garantía de pago del precio de la operación de compra-venta en cuestión, y para responder cualquier obligación que pueda derivarse de la oferta o su revocatoria a favor de la Comisión Nacional de Valores, documento donde se especifique en forma detallada origen de los fondos y la naturaleza de los recursos con respecto del pago del precio de las citadas acciones, de conformidad con las Normas sobre Prevención, Control y Fiscalización de las Operaciones de Legitimación de Capitales Aplicables al Mercado de Valores.



Comisión Nacional de Valores

"Transparencia Efectiva y Participativa...  
... Nuestro Compromiso"

BOLETIN INFORMATIVO AGOSTO 2009

Av. Francisco Solano López, entre Calle San Gerónimo y Av. Los Jabillos. Edif. CNV, Urb. Sabana Grande. Caracas - Venezuela

## Directorio de la CNV

### Presidente

Antonio Márquez Sánchez

### Directores Principales

Mario R. Dickson Gutiérrez  
Eduardo E. Morales  
Claudio A. Hernández Marín  
Carlos E. Contreras Carmona

### Directores Suplentes

José Castro Silva  
Merari del Valle Gago Aponte  
Rodolfo Medina del Río

### Secretario Ejecutivo

Lucía Savattiere F.

### Secretario Ejecutivo Adjunto

Miriam Fedora Merlonetti

### Directores Técnicos

#### Consultoría Jurídica

José Miguel Angarita

#### Registro Nacional de Valores

César Elio Quiroga Díaz

#### Dirección de Control de Oferta Pública de Títulos Valores y sus Entes Emisores

Anelkys De Castro Flores

#### Dirección de Control de Intermediarios

Rebeca María Corrales Aguilar

#### Dirección de Auditoría e Inspección

Carmelo Cabrera

#### Dirección de Estudios Contables

José Luís Vital T.

#### Dirección de Estudios Económicos y Estadísticos

David Quintero

#### Dirección de Programas Especiales

Edgar Orlando Valderrama

#### Dirección de Administración

Víctor Alujas

#### Auditoría Interna

Omar Cerrada

#### Oficina de Personal

Luís Corales

#### Defensor del Inversionista Minoritario

Miriam Fedora Merlonetti

#### Oficial de Cumplimiento

Yeida Linares

## Teléfonos y Correos Electrónicos

761.94.46- 761.96.66- 761.91.36- 761.91.37

Fax: 761.93.25

Página Web: [www.cnv.gob.ve](http://www.cnv.gob.ve)

Email:

[presidencia@cnv.gov.ve](mailto:presidencia@cnv.gov.ve)

[secretariae@cnv.gov.ve](mailto:secretariae@cnv.gov.ve)

[secretariae@cnv.gov.ve](mailto:secretariae@cnv.gov.ve)

[cjuridica@cnv.gov.ve](mailto:cjuridica@cnv.gov.ve)

[registro@cnv.gov.ve](mailto:registro@cnv.gov.ve)

[ofertap@cnv.gov.ve](mailto:ofertap@cnv.gov.ve)

[intermediarios@cnv.gov.ve](mailto:intermediarios@cnv.gov.ve)

[estudiosc@cnv.gov.ve](mailto:estudiosc@cnv.gov.ve)

[eeconomicos@cnv.gov.ve](mailto:eeconomicos@cnv.gov.ve)

[cid@cnv.gov.ve](mailto:cid@cnv.gov.ve)

[administracion@cnv.gov.ve](mailto:administracion@cnv.gov.ve)

[auditoriai@cnv.gov.ve](mailto:auditoriai@cnv.gov.ve)

[opersonal@cnv.gov.ve](mailto:opersonal@cnv.gov.ve)

Depósito Legal pp=760924