



Comisión Nacional de Valores

"Transparencia Efectiva y Participativa...
... Nuestro Compromiso"

BOLETIN INFORMATIVO DICIEMBRE 2009

Av. Francisco Solano López, entre Calle San Gerónimo y Av. Los Jabillos. Edif. CNV, Urb. Sabana Grande. Caracas - Venezuela

Indicadores del Mercado

Mercado Primario

Ofertas Públicas de Títulos Valores Autorizadas
Diciembre 2008 – Diciembre 2009
(Millones de Bolívares)

Meses	Acciones	Papeles Comerc.	Oblig.	Títulos de Partici.	Total MM Bs.
Dic-08	10	230	140	11	391
Ene-09	83	0	0	0	83
Feb-09	24	85	0	0	109
Mar-09	90	150	0	0	240
Abr-09	0	0	38	0	38
May-09	0	100	0	0	100
Jun-09	17	315	65	0	396
Jul-09	18	205	210	600	1.033
Ago-09	223	514	0	250	987
Sep-09	153	175	135	0	463
Oct-09	117	35	1.000	30	1.182
Nov-09	150	215	80	0	445
Dic-09	0	77,5	105	0	182,5
TOTAL	885	2.102	1.773	891	5.650

Fuente: Comisión Nacional de Valores

Oferta Pública de Títulos Valores Comparativo
Enero- Diciembre 2008 – Enero-Diciembre 2009
(Millones de Bolívares)

TÍTULOS	Ene-Dic 2008 MM Bs.	%	Ene-Dic 2009 MM Bs.	%	Variac. Relativa %
Total	4.781,49	100	5.259,70	100	10,00
Acciones	1.406,59	29,4	875,70	16,65	-37,74
Papeles Comerciales	1.202,00	25,10	1.871,50	35,58	55,70
Obligaciones	1.526,50	31,90	1.632,50	31,04	6,94
Títulos. de Participación	646,4	13,5	880	16,73	36,14

Fuente: Comisión Nacional de Valores

Oferta Pública de Obligaciones Quirografarias según la Actividad Económica. Diciembre 2009

Sector Económico	Monto Total (Bs.)	Sociedad Calificadora de Riesgo	Calificación	Vencimiento
Total	105.000.000,00			
ESTABLECIMIENTOS FINANCIEROS, SEGUROS, BIENES INMUEBLES Y SERVICIOS PRESTADOS A LAS EMPRESAS				
Bienes Inmuebles	105.000.000,00			
Valores Inmobiliarios de Venezuela, C.A (VIVE) Res. N° 149-2009 del 03-12-09	5.000.000,00	Softline A1A	B-B1 B-B1	2 años
FVI Fondo de Valores Inmobiliarios S.A.C.A Res. N° 150-2009 del 03-12-09	100.000.000,00	Clave Softline	A-A3 A-A3	7 años

Fuente: Comisión Nacional de Valores



Comisión Nacional de Valores

"Transparencia Efectiva y Participativa...
... Nuestro Compromiso"

BOLETIN INFORMATIVO DICIEMBRE 2009

Av. Francisco Solano López, entre Calle San Gerónimo y Av. Los Jabillos. Edif. CNV, Urb. Sabana Grande. Caracas - Venezuela

Oferta Pública de Papeles Comerciales según la Actividad Económica. Diciembre 2009

<i>Sector Económico</i>	<i>Monto Total (Bs.)</i>	<i>Sociedad Calificadora de Riesgo</i>	<i>Calificación</i>
Total	77.500.000,00		
INDUSTRIA MANUFACTURERA	70.000.000,00		
Manufacturas de Papel, C.A MANPA Res. N° 152-2009 del 03-12-09	70.000.000,00	Fitch Venezuela Clave	A-A1 A-A1
ESTABLECIMIENTOS FINANCIEROS, SEGUROS, BIENES INMUEBLES Y SERVICIOS PRESTADOS A LAS EMPRESAS	7.500.000,00		
SERVICIOS PRESTADOS A LAS EMPRESAS	7.500.000,00		
Asincro, C.A Res. N° 151-2009 del 03-12-09	7.500.000,00	Softline Clave	B-B1 B-B1

Fuente: Comisión Nacional de Valores



Monto en Circulación de Papeles Comerciales al 31-12-09

EMPRESA	RESOLUCIÓN	FECHA AUTORIZACIÓN	FECHA INICIO SERIE	FECHA VCTO. SERIE	TASA REND. DIC (1)	MONTO AUTORIZADO M DE Bs.	MONTO EN CIRCULACIÓN M DE Bs.
Provencesa, S.A. 2008-II	229-2008	21-Nov-2008	20-Feb-2009	21-Feb-2010	9,000%	150.000,0	13.011,8
Mercantil Servicios Financieros	257-2008	17-Dic-2008	9-Feb-2009	10-Feb-2010	8,500%	100.000,0	22.000,0
DEMO, S.A. DEMOSA Construcciones	020-2009	13-Feb-2009	16-Abr-2009	17-Abr-2010	20,000%	10.000,0	2.057,7
Econoinvest Casa de Bolsa	021-2009	13-Feb-2009	2-Mar-2009	3-Mar-2010	19,000%	75.000,0	1.621,0
UNOValores Casa de Bolsa	030-2009	13-Mar-2009	29-Abr-2009	30-Abr-2010	21,250%	150.000,0	0,0
Astra Sociedad de Corretaje	062-2009	4-Jun-2009	6-Jul-2009	7-Jul-2010	17,500%	50.000,0	50.000,0
Corporación Digitel, C.A.	068-2009	19-Jun-2009	13-Jul-2009	14-Jul-2010	17,200%	200.000,0	161.740,7
Industrias Unicon, C.A.	069-2009	19-Jun-2009	21-Jul-2009	22-Jul-2010	19,000%	64.500,0	3.600,0
Mercantil Servicios Financieros	075-2009	17-Jul-2009	14-Sep-2009	15-Sep-2010	9,250%	100.000,0	30.000,0
InterValores Casa de Bolsa	082-2009	30-Jul-2009	24-Ago-2009	25-Ago-2010	20,000%	25.000,0	25.000,0
Banexpres Casa de Bolsa	084-2009	30-Jul-2009	7-Sep-2009	8-Sep-2010	20,000%	80.000,0	80.000,0
Provencesa, S.A. 2009-I	090-2009	7-Ago-2009	5-Nov-2009	6-Nov-2010	9,000%	250.000,0	84.316,6
Provencesa, S.A. 2009-II	090-2009	7-Ago-2009	5-Nov-2009	6-Nov-2010	9,125%	150.000,0	80.000,0
Compañía Operativa de Alimentos COR, C.A.	091-2009	7-Ago-2009	29-Oct-2009	24-Oct-2010	19,500%	64.500,0	40.000,0
Fondo Valores Inmobiliarios S.A.C.A.	094-2009	13-Ago-2009	18-Ago-2009	19-Ago-2010	17,950%	50.000,0	37.000,0
ABA Servicios Financieros	116-2009	8-Oct-2009	28-Oct-2009	29-Oct-2010	20,000%	15.000,0	15.000,0
Inelectra, C.A.	123-2009	19-Oct-2009	12-Nov-2009	13-Nov-2010	17,500%	20.000,0	10.000,0
TOTAL PAPELES COMERCIALES AL PORTADOR					16,104%	1.554.000,0	655.347,8

(1) Para el Cálculo se utilizan Promedios Ponderados

Fuente: Comisión Nacional de Valores



Comisión Nacional de Valores

"Transparencia Efectiva y Participativa...
... Nuestro Compromiso"

BOLETIN INFORMATIVO DICIEMBRE 2009

Av. Francisco Solano López, entre Calle San Gerónimo y Av. Los Jabillos. Edif. CNV, Urb. Sabana Grande. Caracas - Venezuela

Resumen del Estado de las Obligaciones en el Registro Nacional de Valores Autorización por Redención Fija al 31-12-09

Nombre de la Sociedad	Serie	Monto Autorizado		Fecha		Monto Circulación M Bs.	% Interés 12-Sep (1)
		Nº de Títulos	M Bs.	Emisión	Vencimiento		
ASERCA AIRLINES Venezuela	2007	(a)	170.000,0				
ASERCA AIRLINES Venezuela	2007-I-VI			19-Oct-2007	19-Oct-2012	150.000,0	16,558%
ASERCA AIRLINES Venezuela	2007-VII			19-Oct-2007	19-Oct-2012	20.000,0	16,558%
ASTRA Sociedad de Corretaje de Valores, S.A.	2008	(a)	20.000,0				
ASTRA Sociedad de Corretaje de Valores, S.A.	2008-I-I			12-Dic-2008	12-Jun-2010	10.000,0	17,917%
ASTRA Sociedad de Corretaje de Valores, S.A.	2008-I-II			12-Dic-2008	12-Jun-2010	10.000,0	17,917%
Banco Nacional de Crédito, C.A.	2007	(a)	50.000,0				
Banco Nacional de Crédito, C.A.	2007-I			23-Abr-2007	23-Abr-2013	50.000,0	16,500%
Banco Nacional de Crédito, C.A.	2007	(a)	50.000,0				
Banco Nacional de Crédito, C.A.	2007-II			24-Dic-2007	24-Dic-2013	50.000,0	16,500%
Banco de la Gente Emprendedora, C.A., Bangente		(a)	25.000,0				
Banco de la Gente Emprendedora, C.A., Bangente	2006-1			21-Dic-2006	21-Dic-2009	10.000,0	8,500%
Banco de la Gente Emprendedora, C.A., Bangente	2006-2			12-Jul-2007	12-Jul-2010	15.000,0	16,940%
Banco de la Gente Emprendedora, C.A., Bangente		(a)	30.000,0				
Banco de la Gente Emprendedora, C.A., Bangente	2009-1			26-May-2009	26-May-2012	15.000,0	15,250%
Corimon C.A.	2009-I	(a)	150.000,0				
Corimon C.A.	2009-I-1			17-Ago-2009	17-Ago-2013	30.000,0	19,230%
Corimon C.A.	2009-I-2			17-Ago-2009	17-Ago-2013	30.000,0	19,230%
Corimon C.A.	2009-I-3			17-Ago-2009	17-Ago-2013	30.000,0	19,230%
Corimon C.A.	2009-I-4			17-Ago-2009	17-Ago-2013	30.000,0	19,230%
Corimon C.A.	2009-I-5			17-Ago-2009	17-Ago-2013	30.000,0	19,230%
Corporación Andina de Fomento,	2006	(a)	450.000,0				
Corporación Andina de Fomento,	2006-I			15-Jun-2006	15-Jun-2011	215.000,0	9,070%
Corporación Andina de Fomento,	2006-II			8-Feb-2007	2-Feb-2012	107.500,0	10,260%
Corporación Andina de Fomento,	2006-III			20-Mar-2007	15-Mar-2012	127.500,0	9,450%
Corporación Andina de Fomento,	2009	(a)	1.000.000,0				
Corporación Digitel, C.A.	2007	(a)	500.000,0				
Corporación Digitel, C.A.	2007-I			17-Ene-2008	17-Ene-2011	50.000,0	16,510%
Corporación Digitel, C.A.	2007-II			17-Ene-2008	17-Ene-2011	50.000,0	16,510%
Corporación Digitel, C.A.	2007-III			26-Mar-2008	26-Mar-2011	50.000,0	16,120%
Corporación Digitel, C.A.	2007-IV			26-Mar-2008	26-Mar-2011	50.000,0	16,120%
Corporación Digitel, C.A.	2007-V			9-Jun-2008	9-Jun-2011	50.000,0	16,520%
Corporación Digitel, C.A.	2007-VI			9-Jun-2008	9-Jun-2011	50.000,0	16,520%
Corporación Digitel, C.A.	2007-VII			17-Jun-2008	17-Jun-2011	50.000,0	16,610%
Corporación Digitel, C.A.	2007-VIII			17-Jun-2008	17-Jun-2011	50.000,0	16,610%
Corporación Digitel, C.A.	2007-IX			15-Jul-2008	15-Jul-2012	50.000,0	17,110%
Corporación Digitel, C.A.	2007-X			15-Jul-2008	15-Jul-2012	50.000,0	17,110%
Corporación Industrial Americer, C.A.	2006	(a)	25.000,0				
Corporación Industrial Americer, C.A.	2006-I			22-May-2007	22-May-2011	15.000,0	17,190%
Corporación Industrial Americer, C.A.	2006-II			22-May-2007	22-May-2011	10.000,0	17,190%
Corporación Industrial Americer, C.A.	2007	(a)	35.000,0				
Corporación Industrial Americer, C.A.	2007-I			22-May-2007	22-May-2011	35.000,0	17,190%
Corporación SAI 888, C.A.	2009	(a)	60.000,0				
Corporación SAI 888, C.A.	Unica			30-Sep-2009	30-Sep-2013	60.000,0	17,019%
Corporación Telemic, C.A.	2006	(a)	60.000,0				
Corporación Telemic, C.A.	2006			20-Dic-2006	20-Dic-2010	60.000,0	15,090%
Corporación Telemic, C.A.	2008	(a)	200.000,0				
Corporación Telemic, C.A.	2008-I			19-May-2009	19-May-2011	20.000,0	18,220%
Corporación Telemic, C.A.	2008-II			19-May-2009	19-May-2011	20.000,0	18,220%
Corporación Telemic, C.A.	2008-III			25-May-2009	25-May-2011	20.000,0	16,740%
Corporación Telemic, C.A.	2008-IV			25-May-2009	25-May-2011	20.000,0	16,740%
Corporación Telemic, C.A.	2008-V			25-May-2009	25-May-2011	20.000,0	16,740%
COTECNICA La Bonanza, C.A.	2008	(a)	45.000,0				
COTECNICA La Bonanza, C.A.	2008-I			9-Jul-2008	9-Jul-2012	15.000,0	21,310%
COTECNICA La Bonanza, C.A.	2008-II			7-Oct-2008	9-Jul-2012	15.000,0	21,310%
COTECNICA La Bonanza, C.A.	2008-III			7-Oct-2008	9-Jul-2012	15.000,0	21,310%

Continua....



**Resumen del Estado de las Obligaciones en el Registro Nacional de Valores
Autorización por Redención Fija al 31-12-09**

Nombre de la Sociedad	Serie	Monto Autorizado		Fecha		Monto Circulación M Bs.	% Interés 12-Sep (1)
		Nº de Títulos	M Bs.	Emisión	Vencimiento		
C.A. Telares de Palo Grande	2009	(a)	8.000,0				
C.A. Telares de Palo Grande	2009-I			2-Jun-2009	21-Nov-2011	5.000,0	17,840%
C.A. Telares de Palo Grande	2009-II			2-Jun-2009	21-Nov-2011	3.000,0	17,840%
Dayco Telecom, C.A.	2009	(a)	10.000,0				
Dayco Telecom, C.A.	2009-I			8-Dic-2009	8-Dic-2011	10.000,0	19,000%
Desarrollos Forestales San Carlos II	2007	(a)	67.500,0				
Desarrollos Forestales San Carlos II	2007-1			17-Ago-2007	12-Ago-2011	22.500,0	15,790%
Desarrollos Forestales San Carlos II	2007-2			11-Sep-2007	6-Sep-2011	5.000,0	14,840%
Envases Venezolanos, S.A.	2006	(a)	6.000,0				
Envases Venezolanos, S.A.	2006-1			22-Ene-2007	22-Ene-2010	6.000,0	12,000%
Envases Venezolanos, S.A.	2007	(a)	10.000,0				
Envases Venezolanos, S.A.	2007-1			27-Jun-2007	27-Jun-2010	10.000,0	13,400%
Fiesta Casino Guayana, C.A.	2006	(a)	30.000,0				
Fiesta Casino Guayana, C.A.	2006-I-1			21-Dic-2006	21-Dic-2010	5.000,0	17,280%
Fiesta Casino Guayana, C.A.	2006-I-2			21-Dic-2006	21-Dic-2010	5.000,0	17,280%
Fiesta Casino Guayana, C.A.	2006-I-3			21-Dic-2006	21-Dic-2010	5.000,0	17,280%
Fiesta Casino Guayana, C.A.	2006-I-4			21-Dic-2006	21-Dic-2010	5.000,0	17,280%
Fiesta Casino Guayana, C.A.	2006-I-5			21-Dic-2006	21-Dic-2010	5.000,0	17,280%
Fiesta Casino Guayana, C.A.	2006-I-6			21-Dic-2006	21-Dic-2010	5.000,0	17,280%
Fondo de Valores Inmobiliarios, SACA	2006	(a)	50.000,0				
Fondo de Valores Inmobiliarios, SACA	2006-I-1			23-Ago-2006	23-Ago-2011	5.000,0	15,810%
Fondo de Valores Inmobiliarios, SACA	2006-I-2			23-Ago-2006	23-Ago-2011	5.000,0	15,810%
Fondo de Valores Inmobiliarios, SACA	2006-I-3			23-Ago-2006	23-Ago-2011	5.000,0	15,810%
Fondo de Valores Inmobiliarios, SACA	2006-I-4			23-Ago-2006	23-Ago-2011	5.000,0	15,810%
Fondo de Valores Inmobiliarios, SACA	2006-I-5			23-Ago-2006	23-Ago-2011	5.000,0	15,810%
Fondo de Valores Inmobiliarios, SACA	2006-I-6			23-Ago-2006	23-Ago-2011	5.000,0	15,810%
Fondo de Valores Inmobiliarios, SACA	2006-I-7			23-Ago-2006	23-Ago-2011	5.000,0	15,810%
Fondo de Valores Inmobiliarios, SACA	2006-I-8			23-Ago-2006	23-Ago-2011	5.000,0	15,810%
Fondo de Valores Inmobiliarios, SACA	2006-I-9			23-Ago-2006	23-Ago-2011	5.000,0	15,810%
Fondo de Valores Inmobiliarios, SACA	2006-I-10			23-Ago-2006	23-Ago-2011	5.000,0	15,810%
Fondo de Valores Inmobiliarios, SACA	2006-II	(a)	30.000,0				
Fondo de Valores Inmobiliarios, SACA	2006-II-1			30-Ago-2006	30-Ago-2011	5.000,0	16,240%
Fondo de Valores Inmobiliarios, SACA	2006-II-2			30-Ago-2006	30-Ago-2011	5.000,0	16,240%
Fondo de Valores Inmobiliarios, SACA	2006-II-3			30-Ago-2006	30-Ago-2011	5.000,0	16,240%
Fondo de Valores Inmobiliarios, SACA	2006-II-4			30-Ago-2006	30-Ago-2011	5.000,0	16,240%
Fondo de Valores Inmobiliarios, SACA	2006-II-5			30-Ago-2006	30-Ago-2011	5.000,0	16,240%
Fondo de Valores Inmobiliarios, SACA	2006-II-6			30-Ago-2006	30-Ago-2011	5.000,0	16,240%
Fondo de Valores Inmobiliarios, SACA	2006-III	(a)	30.000,0				
Fondo de Valores Inmobiliarios, SACA	2006-III			27-Oct-2006	27-Oct-2011	30.000,0	15,020%
Fondo de Valores Inmobiliarios, SACA	2007-I	(a)	60.000,0				
Fondo de Valores Inmobiliarios, SACA	2007-I-1			9-Oct-2007	9-Oct-2012	10.000,0	15,030%
Fondo de Valores Inmobiliarios, SACA	2007-I-2			9-Oct-2007	9-Oct-2012	5.000,0	15,030%
Fondo de Valores Inmobiliarios, SACA	2007-II	(a)	120.000,0				
Fondo de Valores Inmobiliarios, SACA	2007-II-1			15-Ago-2007	15-Ago-2012	32.000,0	16,190%
Fondo de Valores Inmobiliarios, SACA	2007-II-2			14-Sep-2007	14-Sep-2012	40.000,0	16,260%
Fondo de Valores Inmobiliarios, SACA	2007-III	(a)	40.000,0				
Fondo de Valores Inmobiliarios, SACA	2007-III-U			14-Ago-2007	14-Ago-2014	40.000,0	18,220%
Fondo de Valores Inmobiliarios, SACA	2008-I	(a)	60.000,0				
Fondo de Valores Inmobiliarios, SACA	2008-I-1			13-Ago-2008	13-Ago-2012	30.000,0	17,590%
Fondo de Valores Inmobiliarios, SACA	2008-I-2			22-Sep-2008	22-Sep-2012	30.000,0	17,060%
General Motors Acceptance Corporation de Venezuela, C.A.	2007	(a)	322.500,0				
General Motors Acceptance Corporation de Venezuela, C.A.	2007-I			29-May-2007	29-Ago-2010	55.000,0	13,950%
General Motors Acceptance Corporation de Venezuela, C.A.	2007-II			29-May-2007	29-Ago-2010	55.000,0	13,950%
General Motors Acceptance Corporation de Venezuela, C.A.	2007-III			15-Jun-2007	11-Dic-2009	55.000,0	14,740%
General Motors Acceptance Corporation de Venezuela, C.A.	2007-IV			15-Jun-2007	12-Mar-2010	55.000,0	13,790%
General Motors Acceptance Corporation de Venezuela, C.A.	2007-VI			26-Jul-2007	22-Oct-2010	40.000,0	13,620%
General Motors Acceptance Corporation de Venezuela, C.A.	2007-VII			26-Jul-2007	22-Oct-2010	22.500,0	13,620%

Continua...



**Resumen del Estado de las Obligaciones en el Registro Nacional
de Valores Autorización por Redención Fija al 31-12-09**

Nombre de la Sociedad	Serie	Monto Autorizado		Fecha		Monto Circulación M Bs.	% Interés 12-Sep (1)
		Nº de Títulos	M Bs.	Emisión	Vencimiento		
Hotel Tamanaco	2007	(a)	80.000,0				
Hotel Tamanaco	2007			10-Mar-2008	10-Mar-2012	80.000,0	15,730%
Industrias Unicon, C.A.	2006-II	(a)	64.500,0				
Industrias Unicon, C.A.	2006-II-1			29-Ene-2007	29-Ene-2012	11.500,0	15,700%
Industrias Unicon, C.A.	2006-II-2			8-Feb-2007	8-Feb-2012	20.898,0	16,160%
Industrias Unicon, C.A.	2006-II-3			8-Feb-2007	8-Feb-2012	17.000,0	16,160%
Industrias Unicon, C.A.	2007-I	(a)	64.500,0				
Industrias Unicon, C.A.	2007-I-1			24-Ene-2008	24-Ene-2011	21.500,0	17,980%
Industrias Unicon, C.A.	2007-I-2			19-Feb-2008	19-Feb-2011	21.500,0	17,980%
Industrias Unicon, C.A.	2007-I-3			7-May-2008	7-May-2011	21.500,0	17,980%
Industrias Unicon, C.A.	2009-I	(a)	64.500,0				
Industrias Unicon, C.A.	2009-I-1			17-Sep-2009	17-Sep-2010	21.500,0	19,000%
Industrias Unicon, C.A.	2009-I-2			15-Dic-2009	15-Dic-2010	21.500,0	19,500%
Industrias Unicon, C.A.	2009-I-3			15-Dic-2009	15-Dic-2010	21.500,0	19,500%
Inelectra S.A.C.A.	2008	(a)	20.000,0				
Inelectra	2008-1			28-Jul-2008	28-Jul-2011	10.000,0	15,963%
Inversiones Selva	2008-I	(a)	86.000,0				
Inversiones Selva	2008-1			29-Oct-2008	29-Oct-2012	21.500,0	19,390%
Inversiones Selva	2008-2			29-Oct-2008	29-Oct-2012	21.500,0	19,390%
Inversiones Tocoa, C.A.	2008	(a)	15.000,0				
Inversiones Tocoa, C.A.	2008-U			28-Feb-2008	28-Feb-2011	15.000,0	17,190%
Manufactura de Papel, C.A.	2007-I	(a)	50.000,0				
Manufactura de Papel, C.A.	2007-I-I			24-Sep-2007	24-Sep-2011	12.500,0	13,200%
Manufactura de Papel, C.A.	2007-I-II			1-Oct-2007	1-Oct-2011	11.500,0	12,390%
Manufactura de Papel, C.A.	2007-I-III			26-Oct-2007	26-Oct-2011	10.200,0	14,090%
Manufactura de Papel, C.A.	2007-I-IV			8-Feb-2008	8-Feb-2012	12.500,0	16,550%
Manufactura de Papel, C.A.	2008-I	(a)	60.000,0				
Manufactura de Papel, C.A.	2008-I-I			28-Nov-2008	28-Nov-2010	10.000,0	17,190%
Mantex	2008	(a)	50.000,0				
Mantex	2008-1			15-Abr-2008	15-Abr-2012	12.500,0	16,150%
Mantex	2008-2			9-Jul-2008	9-Jul-2012	12.500,0	16,150%
Mantex	2008-3			14-Jul-2008	14-Jul-2012	12.500,0	16,150%
Mercantil Servicios Financieros, C.A.	2007-I	(a)	100.000,0				
Mercantil Servicios Financieros, C.A.	2007-I-2			23-May-2007	23-May-2011	20.000,0	13,490%
Mercantil Servicios Financieros, C.A.	2007-II	(a)	180.000,0				
Mercantil Servicios Financieros, C.A.	2007-II-3			10-Oct-2007	10-Abr-2010	17.220,8	14,330%
Mercantil Servicios Financieros, C.A.	2007-II-7			3-Mar-2008	3-Sep-2010	18.788,0	16,410%
Mercantil Servicios Financieros, C.A.	2008-I	(a)	80.000,0				
Mercantil Servicios Financieros, C.A.	2008-I-1			10-Feb-2009	10-Feb-2011	20.000,0	16,520%
Mercantil Servicios Financieros, C.A.	2008-I-2			17-Feb-2009	17-Feb-2011	20.000,0	16,520%
Mercantil Servicios Financieros, C.A.	2008-I-3			24-Mar-2009	24-Sep-2010	20.000,0	16,130%
Mercantil Servicios Financieros, C.A.	2008-I-4			14-Abr-2009	14-Abr-2010	19.823,3	15,550%
Mercantil Servicios Financieros, C.A.	2009-I	(a)	60.000,0				
Mercantil Servicios Financieros, C.A.	2009-I-1			17-Ago-2009	17-Mar-2011	20.000,0	16,120%
Mercantil Servicios Financieros, C.A.	2009-I-2			24-Ago-2009	24-Ago-2010	20.000,0	15,540%
Mercantil Servicios Financieros, C.A.	2009-I-3			28-Sep-2009	3-Oct-2010	20.000,0	15,540%
Microfin A.C.	2008-I	(a)	20.000,0				
Microfin A.C.	2008-I-1			29-Ene-2009	28-Ene-2012	10.000,0	17,010%
Microfin A.C.	2008-I-2			29-Abr-2009	28-Ene-2012	10.000,0	17,010%
Provencesa	2007	(a)	100.000,0				
Provencesa	2007-1			22-Feb-2008	22-Feb-2011	25.000,0	16,620%
Provencesa	2007-2			22-Feb-2008	22-Feb-2011	25.000,0	16,620%
Provencesa	2007-3			19-May-2008	19-Ago-2008	25.000,0	16,610%
Provencesa	2007-4			19-May-2008	19-Ago-2008	25.000,0	16,610%

Continua...



Resumen del Estado de las Obligaciones en el Registro Nacional de Valores Autorización por Redención Fija al 31-12-09

Nombre de la Sociedad	Serie	Monto Autorizado		Fecha		Monto Circulación M Bs.	% Interés 12-Sep (1)
		Nº de Títulos	M Bs.	Emisión	Vencimiento		
Provensesa	2008	(a)	50.000,0				
Provensesa	2008-1			19-Feb-2009	19-Ago-2011	11.319,0	16,610%
Soldadura y Tuberías de Oriente, C.A.	2007	(a)	50.000,0				
Soldadura y Tuberías de Oriente, C.A.	2007-I			19-Sep-2007	19-Sep-2010	25.000,0	18,460%
Soldadura y Tuberías de Oriente, C.A.	2007-II			25-Oct-2007	25-Oct-2010	14.030,0	15,130%
Suelopetrol Exploration & Production, C.A.	2006	(a)	150.000,0				
Suelopetrol Exploration & Production, C.A.	2006-V-XI			14-Dic-2006	14-Dic-2009	70.000,0	11,000%
Suelopetrol Exploration & Production, C.A.	2006-XII-XV			14-Dic-2006	14-Dic-2010	40.000,0	12,000%
Suelopetrol Exploration & Production, C.A.	2009	(a)	70.000,0				
Suelopetrol Exploration & Production, C.A.	2009-I-III			1-Dic-2009	1-Dic-2012	30.000,0	19,020%
Suelopetrol Exploration & Production, C.A.	2009-IV-VII			1-Dic-2009	1-Dic-2012	40.000,0	19,020%
Supercable Alk Internacional, S.A	2007	(a)	115.000,0				
Supercable Alk Internacional, S.A	2007-1			12-Mar-2007	12-Mar-2012	10.000,0	14,750%
Supercable Alk Internacional, S.A	2007-2			12-Mar-2007	12-Mar-2012	10.000,0	14,750%
Supercable Alk Internacional, S.A	2007-3			12-Mar-2007	12-Mar-2012	10.000,0	14,750%
Supercable Alk Internacional, S.A	2007-4			12-Mar-2007	12-Mar-2012	10.000,0	14,750%
Supercable Alk Internacional, S.A	2007-5			12-Mar-2007	12-Mar-2012	10.000,0	14,750%
Supercable Alk Internacional, S.A	2007-6			12-Mar-2007	12-Mar-2012	10.000,0	14,750%
Supercable Alk Internacional, S.A	2007-7			12-Mar-2007	12-Mar-2012	10.000,0	14,750%
Supercable Alk Internacional, S.A	2007-8			12-Mar-2007	12-Mar-2012	10.000,0	14,750%
Supercable Alk Internacional, S.A	2007-9			12-Mar-2007	12-Mar-2012	10.000,0	14,750%
Supercable Alk Internacional, S.A	2007-10			12-Mar-2007	12-Mar-2012	10.000,0	14,750%
Supercable Alk Internacional, S.A	2007-11			12-Mar-2007	12-Mar-2012	15.000,0	14,750%
Toyota Services de Venezuela, C.A.	2007	(a)	400.000,0				
Toyota Services de Venezuela, C.A.	2007-I			26-Jun-2007	26-Jun-2012	100.000,0	12,890%
Toyota Services de Venezuela, C.A.	2007-II			26-Jun-2007	26-Jun-2012	100.000,0	12,890%
Toyota Services de Venezuela, C.A.	2007-III			28-Ago-2007	28-Ago-2012	100.000,0	13,520%
Toyota Services de Venezuela, C.A.	2008	(a)	200.000,0				
Toyota Services de Venezuela, C.A.	2008-I			15-Jul-2008	15-Jul-2011	20.000,0	17,490%
Toyota Services de Venezuela, C.A.	2008-II			15-Jul-2008	15-Jul-2011	20.000,0	17,490%
Toyota Services de Venezuela, C.A.	2008-III			15-Jul-2008	15-Jul-2011	20.000,0	17,490%
Toyota Services de Venezuela, C.A.	2008-IV			15-Jul-2008	15-Jul-2011	20.000,0	17,490%
Toyota Services de Venezuela, C.A.	2008-V			15-Jul-2008	15-Jul-2011	20.000,0	17,490%
Toyota Services de Venezuela, C.A.	2008-VI			20-Jul-2008	20-Jul-2011	20.000,0	17,420%
Toyota Services de Venezuela, C.A.	2008-VII			20-Jul-2008	20-Jul-2011	20.000,0	17,420%
Toyota Services de Venezuela, C.A.	2008-VIII			20-Jul-2008	20-Jul-2011	20.000,0	17,420%
Toyota Services de Venezuela, C.A.	2008-IX			23-Jul-2008	23-Jul-2011	20.000,0	17,420%
Toyota Services de Venezuela, C.A.	2008-X			23-Jul-2008	23-Jul-2011	20.000,0	17,420%
Transbanca, C.A.	2007	(a)	30.000,0				
Transbanca, C.A.	2007-1			15-Feb-2008	15-Feb-2011	10.000,0	17,200%
Transbanca, C.A.	2007-2			18-Feb-2008	18-Feb-2011	10.000,0	17,200%
Transbanca, C.A.	2007-3			25-Feb-2008	25-Feb-2011	10.000,0	16,240%
U21 Servicios Financieros, C.A.	2009	(a)	75.000,0				
Venequip, S.A.	2007	(a)	50.000,0				
Valores Inmobiliarios de Venezuela	2009	(a)	5.000,0				
Valores Inmobiliarios de Venezuela	2009-1	(a)		23-Dic-2009	23-Dic-2011	5.000,0	20,000%
Industrias Venoco, C.A.	2007	(a)	60.000,0				
Industrias Venoco, C.A.	2007-1	(a)		25-Abr-2007	25-Abr-2010	15.000,0	10,890%
Industrias Venoco, C.A.	2007-2	(a)		2-Ago-2007	2-Ago-2010	15.000,0	10,890%
Industrias Venoco, C.A.	2007-3	(a)		22-Oct-2007	22-Oct-2010	15.000,0	10,890%
Industrias Venoco, C.A.	2007-4	(a)		22-Oct-2007	22-Oct-2010	15.000,0	10,890%
Grupo BPCA Tubulares Petroleros	1ra.	790	2.874,0	10-Nov-1993	10-Nov-1996		(1)
TOTAL OBLIGACIONES		0	6.063.500,0			4.102.779,1	16,098%

(1) Para el Cálculo se utilizan Promedios Ponderados

(a) Título único (Colocación en series)

Fuente: Comisión Nacional de Valores



Monto en Circulación de los Títulos de Participación al 31-12-09

EMPRESA	SERIES	RESOLUCIÓN	FECHA AUTORIZACIÓN	FECHA INICIO SERIE	FECHA VCTO. SERIE	TASA REND. OCT-09 (1)	MONTO AUTORIZADO M. DE Bs.	MONTO EN CIRCULACIÓN M. DE Bs.
Banco Nacional de Crédito, C.A. (El Emisor) y EL UNIVERSAL C.A. (El Interesado)		145-2006	16-Nov-2006				20.000,0	
EL UNIVERSAL C.A.	Serie 2			2-Feb-2007	2-Feb-2010	14,940%		5.000,0
EL UNIVERSAL C.A.	Serie 3			2-Feb-2007	2-Feb-2010	14,940%		5.000,0
EL UNIVERSAL C.A.	Serie 4			2-Feb-2007	2-Feb-2010	14,940%		5.000,0
Inverunion, Banco Comercial, C.A. (El Emisor) y FAPCO,C.A. (El Interesado)		162-2006	15-Dic-2006				15.000,0	
FAPCO,C.A.	Serie 3			6-Feb-2007	6-Feb-2010	14,170%		7.500,0
Banco Canarias de Venezuela Banco Universal, C.A. (El Emisor) y Inversora PREVIPRIMA, C.A. (El Interesado)		034-2007	9-Mar-2007				50.000,0	
Inversora PREVIPRIMA, C.A.	Unica			26-Abr-2007	26-Abr-2010	10,500%		50.000,0
ABA Titularizadora de Valores (El Emisor) y ABA Servicios Financieros (El Interesado)		154-2008	8-Ago-2008				4.000,0	
ABA Titularizadora de Valores				30-Sep-2008	20-Sep-2010	22,500%		4.000,0
Titularizadora Occidental de Descuento, S.A. (El Emisor) PYMEFACTORING (El Interesado) (El Interesado)		243-2008	5-Dic-2008				11.000,0	
PYMEFACTORING	Serie Unica			23-Dic-2008	13-Dic-2010	16,670%		11.000,0
Titularizadora Occidental de Descuento, S.A. (El Emisor) Cartera de Inversiones Venezolanas (El Interesado) (El Interesado)		078-2009	17-Jul-2009				600.000,0	
Titularizadora Occidental de Descuento, S.A.	Serie Unica			14-Ago-2009	13-Ago-2010	18,000%		600.000,0
Banco Nacional de Crédito, C.A. (El Emisor) y EL UNIVERSAL C.A. (El Interesado)		130-2009	29-Oct-2009				30.000,0	
				24-Nov-2009	24-Nov-2011	16,370%		15.000,0
TOTAL TÍTULOS DE PARTICIPACIÓN						15,892%	730.000,0	702.500,0

(1) Para el Cálculo se utilizan Promedios Ponderados

Fuente: Comisión Nacional de Valores



Tasas de las Obligaciones y Papeles Comerciales

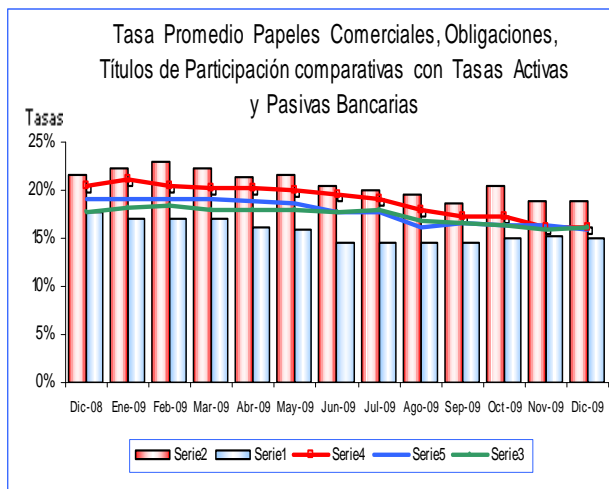
Comparativo con las Tasas de Interés Pasivas y

Activas Bancarias

Diciembre 2008 - Diciembre 2009

MES	Activas	Pasivas	Obliga.	Pap. Com.	Títulos Part.
Dic-08	21,67%	17,63%	17,78%	20,45%	19,05%
Ene-09	22,38%	17,14%	18,25%	21,07%	19,09%
Feb-09	22,89%	17,06%	18,31%	20,51%	19,10%
Mar-09	22,37%	17,10%	18,03%	20,33%	19,10%
Abr-09	21,46%	16,08%	18,02%	20,25%	18,93%
May-09	21,54%	16,00%	17,85%	19,93%	18,69%
Jun-09	20,54%	14,51%	17,79%	19,48%	17,78%
Jul-09	20,01%	14,50%	17,85%	19,03%	17,84%
Ago-09	19,56%	14,52%	16,82%	18,03%	16,17%
Sep-09	18,62%	14,53%	16,50%	17,25%	16,55%
Oct-09	20,35%	14,89%	16,37%	17,19%	16,37%
Nov-09	18,84%	15,25%	15,99%	16,24%	16,30%
Dic-09	18,94%	15,00%	16,09%	16,10%	15,89%

Fuente: Comisión Nacional de Valores y Banco Central de Venezuela



Tasas con Promedios Ponderados

Fuente: Comisión Nacional de Valores y BCV

Mercado Secundario

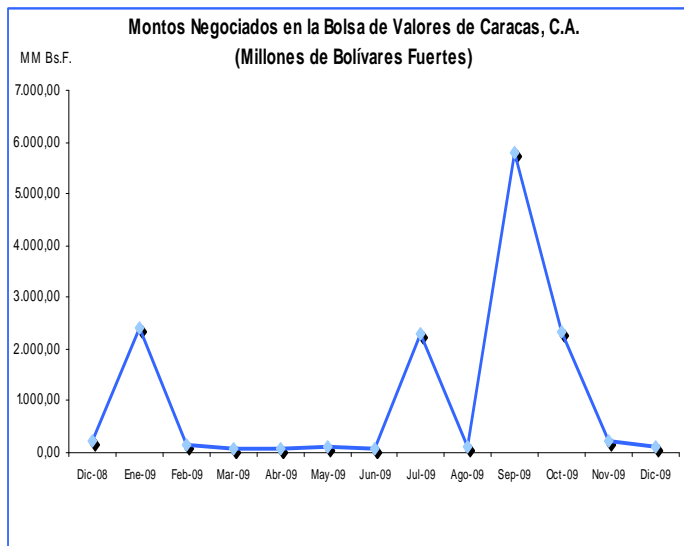
Montos Negociados en la Bolsa de Valores de Caracas, C.A.

(Millones de Bolívares)

Fecha	Acciones (1)	Vebonos	Bonos PDVSA	Bonos Privados	Total Negociado MM Bs.
Dic-08	210,36	0	0	4	214,36
Ene-09	2.407,51	0	0	0,18	2.407,69
Feb-09	145,41	0	0	6,49	151,90
Mar-09	73,84	0	0	4,52	78,36
Abr-09	55,38	0	0	1,17	56,55
May-09	106,81	0	0	0,1	106,91
Jun-09	37,43	0	0	54,14	91,57
Jul-09	2.249,86	0,01	0	47,97	2.297,84
Ago-09	22,97	0	0	101,25	124,22
Sep-09	5.644,00	0	43,8	100,07	5.787,87
Oct-09	2.235,72	0	34,71	49,21	2.319,64
Nov-09	132,9	0	52,47	28,38	213,75
Dic-09	27,63	0	103,06	51,41	182,10
Total	13.349,82	0,01	234,04	448,89	14.032,76

(1) Incluye los montos negociados en ADR's

Fuente: Bolsa de Valores de Caracas, C.A



Fuente: Bolsa de Valores de Caracas, C.A



Índices Bursátiles

Índice Bursátil Caracas, Financiero e Industrial
(En Puntos)

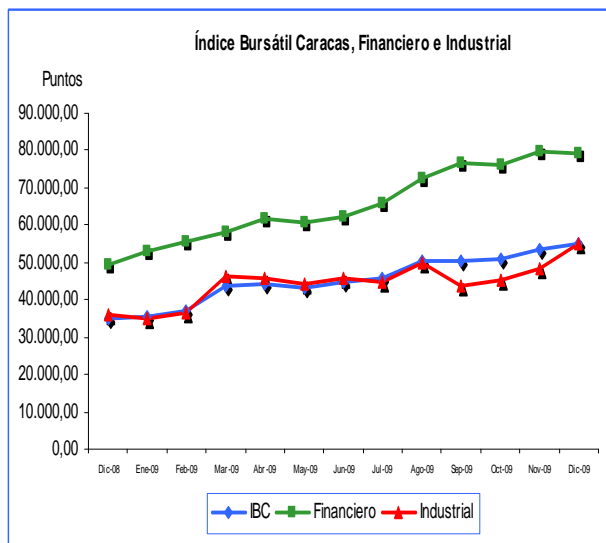
ÍNDICES	Nov-09	Dic-09	VAR %
IBC	53.353,68	55.075,68	3,23
FINANCIERO	79.771,82	78.953,41	-1,03
INDUSTRIAL	48.244,66	55.136,33	14,28

Fuente: Bolsa de Valores de Caracas, C.A.

Principales Índices Bursátiles Internacionales
(Puntos)

Índices	País	Nov-09	Dic-09	VAR %
DOW	EE.UU.	10.344,84	10.428,00	0,80
NASDAQ	EE.UU.	2.144,60	1.860,31	-13,26
S&P	EE.UU.	1.095,63	1.126,42	2,81
FTSE	LONDRES	5.190,68	5.412,88	4,28
DAX	ALEMANIA	5.625,95	5.957,43	5,89
IBEX	ESPAÑA	11.644,70	11.940,00	2,54
NIKKEI	JAPÓN	9.345,55	10.546,44	12,85

Fuente: Reuters



Fuente: Bolsa de Valores de Caracas, C.A.

Índices Bursátiles Latinoamericanos
(Puntos)

Índices	País	Nov-09	Dic-09	VAR %
Bovespa	BRASIL	67.044,44	68.588,41	2,30
IGPA	CHILE	15.373,00	16.630,91	8,18
IGBC	COLOMBIA	11.245,01	11.602,14	3,18
IPC	MÉXICO	30.957,11	32.448,74	4,82
IBC	VENEZUELA	53.353,68	55.075,68	3,23

Fuente: Reuters

Bonos

Bono Global 27 (Precio %)

Global 27	Noviembre	Diciembre	Var
Argentina	42,00	45,00	3,00
Brasil	148,25	146,75	-1,50
Colombia	111,00	109,50	-1,50
Venezuela	76,50	73,12	-3,38

Fuente: Reuters

Letras del Tesoro de Estados Unidos (Rendimiento)

Bonos EEUU	Noviembre	Diciembre	Var
10 años	3,20	3,83	0,63
30 años	4,19	4,63	0,45

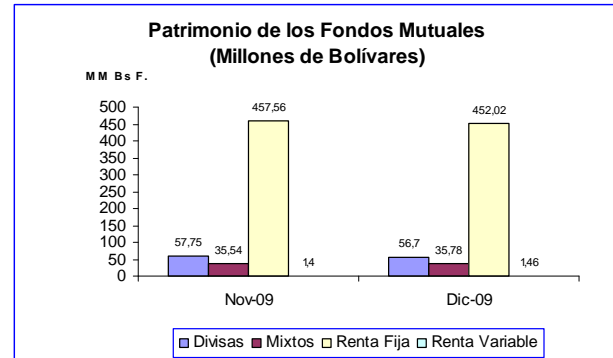
Fuente: Reuters

Fondos Mutuales

Patrimonio de los Fondos Mutuales (Millones de Bolívares)

Categoría	Nov-09	Dic-09	Var. %
Divisas	57,75	56,70	-1,82
Mixtos	35,54	35,78	0,68
Renta Fija	457,56	452,02	121,00
Renta Variable	1,40	1,46	-89,57

Fuente Asociación Venezolana de Administradoras de Fondos



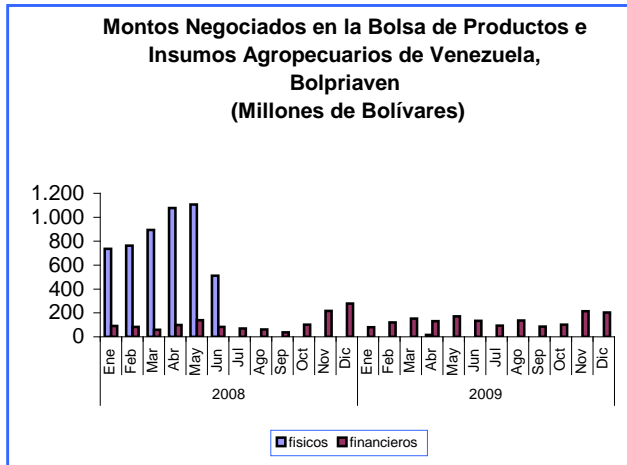
Fuente Asociación Venezolana de Administración de Fondos

Bolpriaven

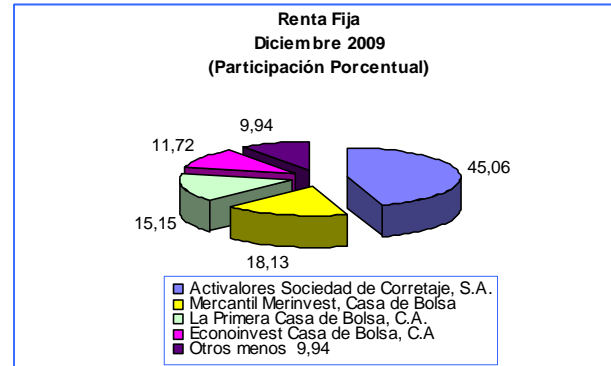
MONTOS NEGOCIADOS EN LA BOLSA DE PRODUCTOS E INSUMOS AGROPECUARIOS DE VENEZUELA, C.A. (BOLPRIAVEN) (MILLONES Bs.F.)

Mes	Mon- MM Bs. 2008			Mon- MM Bs. 2009			VAR. %
	Físicos	Instrum. Financ.	total	Físicos	Instrum. Financ.	total	
Ene	736,00	92,00	828,00	0,00	80,56	80,56	-90,27
Feb	763,00	84,00	847,00	0,00	121,04	121,04	-85,71
Mar	894,00	58,00	952,00	0,00	153,52	153,52	-83,87
Abr	1.077,00	99,00	1.176,00	15,96	130,06	146,02	-87,58
May	1.107,50	140,00	1.247,50	0,00	171,51	171,51	-86,25
Jun	512,00	84,00	596,00	0,00	133,78	133,78	-77,55
Jul	0,00	70,89	70,89	0,00	92,80	92,80	30,91
Ago	0,00	62,02	62,02	0,00	135,85	135,85	119,04
Sep	0,00	36,59	36,59	0,00	85,04	85,04	132,41
Oct	0,00	103,26	103,26	0,00	101,00	101,00	-2,19
Nov	0,00	217,71	217,71	0,00	213,00	213,00	-2,16
Dic	0,00	279,80	279,80	0,00	203,49	203,49	-27,27

Fuente: página web de Bolpriaven.

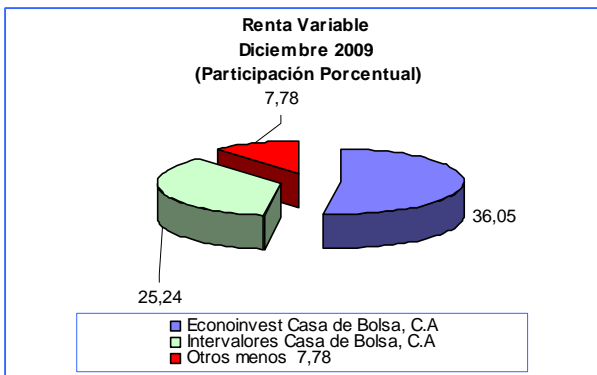


Fuente: página web de Bolpriaven



Fuente: Bolsa de Valores de Caracas, C.A.

Ranking de las Casas de Bolsa



Fuente: Bolsa de Valores de Caracas, C.A.

Variables Macroeconómicas

Tasas Activas, Pasivas y Reservas Internacionales

Categoría	Nov-09	Dic-09
Tasas Activas	18,84	18,94
Tasas Pasivas	15,25	15,00
Reservas Internacionales (US\$ millones)	33.363	35.830

Fuente: Banco Central de Venezuela



**Autorización e Inscripción en el
Registro Nacional de Valores**

Ofertas Públicas

Título	Empresa	Monto en Miles de Bs.	Resolución y Fecha
Obligaciones Quirografarias	Valores Inmobiliarios de Venezuela, C.A (VIVE)	5.000.000,00	No 149-09 03/12/2009
Obligaciones Parcialmente Garantizadas	F.V.I Fondo de Valores Inmobiliarios, S.A.C.A	100.000.000,00	No 150-09 03/12/2009
Papeles Comerciales	Manufactura de Papel, C.A (MANPA)	70.000.000,00	No 152-09 03/12/2009
Papeles Comerciales	Asincro, C.A	7.500.000,00	No 151-09 03/12/2009

Fuente: Comisión Nacional de Valores

Otras decisiones de la CNV

NOTA	MARGINAL	
Nombre	Decisión	Resolución
Venezolano de Crédito, S.A, Banco Universal.	Dicha sociedad mercantil se dirigió a este organismo para estampar nota marginal por el cambio de valor nominal de la acción de Bs. 500 a Bs. 1.220, cada una, para alcanzar un capital social suscrito y pagado de Bs. 170.526.720	No 153-2009 03/12/2009

Fuente: Comisión Nacional de Valores

TRASPASO Y VENTA DE ACCIONES

Nombre	Decisión	Oficio y Fecha
UNITAS VALORES Sociedad de Corretaje, C.A.	Aprobar la venta de una (1) acción de UNITAS VALORES Sociedad de Corretaje, C.A.	PRE/DINT/2034/2009 03/12/2009

Fuente: Comisión Nacional de Valores

COMISIÓN DE CONTRATACIÓN

Nombre	Decisión	Oficio y Fecha
Comisión de Contratación de la CNV	Se constituye con carácter permanente la Comisión de contrataciones de la CNV de acuerdo a lo establecido en el Decreto con Rango y Fuerza de Ley de Contrataciones Públicas.	No 171-09 30/12/2009

Fuente: Comisión Nacional de Valores

CANCELACIÓN

Nombre	Decisión	Resolución y Fecha
Pérez Albert & Asociados	La Comisión Nacional de Valores canceló la autorización al ciudadano Salvador Pérez Albert, para actuar como contador público de valores, debido al fallecimiento del mismo y cancela la inscripción a la asociación civil Pérez Albert & Asociados, que es llevado ante el Registro Especial de Firmas de Contadores Públicos.	No 154-09 03/12/2009

Fuente: Comisión Nacional de Valores



Noticias sobre el Mercado

- ✓ El Banco Central de Venezuela, informó que para el mes de diciembre el Índice Nacional de Precios al Consumidor (INPC) cerró en 1,7%, lo que constituye la menor tasa mensual observada desde marzo de 2008 y es significativamente inferior a la obtenida en diciembre de ese año (2,6%).
- ✓ El Ejecutivo Nacional a inicios del mes de diciembre realizó una segunda intervención con cese de la intermediación financiera que abarcó a cuatro entes financieros (Central Banco Universal, Baninvest, Banorte y Real). Además, anunció la creación del Banco Bicentenario conformado por Banfoandes, Bolívar Banco, Central Banco Universal y Banco Confederado, el cual inició sus operaciones el 21 de diciembre 2009.

Aspectos Relacionados con el Mercado de Valores Venezolano

- ✓ La Comisión Nacional de Valores (CNV), de conformidad con lo establecido en el artículo 68 numeral 4 de la Ley de Mercado de Capitales, ordenó la suspensión temporal de la autorización otorgada al ciudadano Francisco Fernando Díaz Velásquez, para actuar como corredor público de títulos valores, hasta que culmine la intervención de la sociedad mercantil UNOVALORES Casa de Bolsa, la cual se encuentra intervenida con cese de sus operaciones por esta Comisión Nacional de Valores.
- ✓ La Comisión Nacional de Valores (CNV), de conformidad con lo establecido en el artículo 68 numeral 4 de la Ley de Mercado de Capitales,

ordenó la suspensión temporal de la autorización otorgada a los ciudadanos: Elizabeth Rodríguez para actuar como corredor público de títulos valores y Armando Delgado, para actuar como asesor de inversión, hasta que culmine la intervención de la sociedad mercantil U21 Casa de Bolsa, la cual se encuentra intervenida con cese de sus operaciones por esta Comisión Nacional de Valores.

- ✓ La Comisión Nacional de Valores (CNV), de conformidad con lo establecido en el artículo 68 numeral 4 de la Ley de Mercado de Capitales, ordenó suspender temporalmente la autorización otorgada a los ciudadanos: Eligio Cedeño y Luis Kowalski, para actuar como corredores públicos de títulos valores, hasta que se dicte sentencia definitivamente firme, visto que es un hecho público y notorio que los ciudadanos antes mencionados, son objeto de investigación por parte del Ministerio Público.
- ✓ La Comisión Nacional de Valores actuando de conformidad con lo dispuesto en los artículos 2, 9 numeral 15, 68 y 82 de la Ley de Mercado de Capitales resuelve intervenir a Unovalores Casa de Bolsa, C.A. y designar al ciudadano Rafael Horacio Ramos para que se constituya en Interventor de la sociedad mercantil antes identificada.



- ✓ La Comisión Nacional de Valores actuando de conformidad con lo dispuesto en los artículos 2, 9 numeral 15, 68 y 82 de la Ley de Mercado de Capitales, y el artículo 55 de la Ley de Entidades de Inversión Colectiva, resuelve intervenir a Canarias Fondo Mutual de Inversión de Capital Abierto, Canarias Sociedad Administradora de Entidades de Inversión Colectiva, U21 Renta Fija Fondo Mutual de Inversión de Capital Abierto, U21 Mixto Fondo Mutual de Inversión de Capital Abierto, y a U21 Sociedad de Inversión Colectiva, C.A, con cese de sus operaciones propias del mercado y designar al ciudadano William Rafael Grillet Guarisma para que se constituya en interventor de las sociedades mercantiles antes mencionada.
- ✓ La Comisión Nacional de Valores actuando de conformidad con lo dispuesto en los artículos 2, 9 numeral 15, 68 y 82 de la Ley de Mercado de Capitales resuelve intervenir a U21 Servicios Financieros, C.A , suspender la cotización de las acciones objeto a oferta pública y designar al ciudadano William Rafael Grillet Guarisma para que se constituya en interventor de la sociedad mercantil U21 Servicios Financieros, C.A.
- ✓ La Comisión Nacional de Valores actuando de conformidad con lo dispuesto en los artículos 2, 9 numeral 15, 68 y 82 de la Ley de Mercado de Capitales, y el artículo 55 de la Ley de Entidades de Inversión Colectiva, resuelve intervenir a Canarias Sociedad Administradora de Entidades de Inversión Colectiva, C.A. con cese de sus operaciones propias del mercado y designar al ciudadano William Rafael Grillet Guarisma para que se constituya en interventor de la sociedad mercantil Canarias Sociedad Administradora de Entidades de Inversión Colectiva, C.A.
- ✓ Este Organismo, de conformidad con el artículo 9, numeral 9 de la Ley de Mercado de Capitales, donde se establece la determinación de la forma y contenido de los estados financieros, con carácter obligatorio, que deben presentar las sociedades que pretendan hacer oferta pública de valores, teniendo como base los Principios de Aceptación General, resolvió establecer en todo caso, como indicador de la variación de precios a objeto de la aplicación de las NIC 29 y de la declaración de Principios de Contabilidad de Aceptación General, el "Índice Nacional de Precios al Consumidor (INPC)".



Comisión Nacional de Valores

"Transparencia Efectiva y Participativa...
... Nuestro Compromiso"

BOLETIN INFORMATIVO DICIEMBRE 2009

Av. Francisco Solano López, entre Calle San Gerónimo y Av. Los Jabillos. Edif. CNV, Urb. Sabana Grande. Caracas - Venezuela

Directorio de la CNV

Presidente

Tomás Eduardo Sánchez Mejías

Directores Principales

William R. Grillet Guarisma

Pedro J. Caballero G.

Jesús Mauquer Barrera

Antonio Estevez Martínez

Directores Suplentes

José Castro Silva

Merari del Valle Gago Aponte

Morela América Muñoz Perozo

Joel Alonso Uret Ramos

Secretario Ejecutivo

Lucía Savattiere F.

Secretario Ejecutivo Adjunto

Miriam Fedora Merlonetti

Directores Técnicos

Consultoría Jurídica

José Miguel Angarita

Registro Nacional de Valores

César Elio Quiroga Díaz

Dirección de Control de Oferta Pública de Títulos Valores y sus Entes Emisores

Anelkys De Castro Flores

Dirección de Control de Intermediarios

Rebeca María Corrales Aguilar

Dirección de Auditoría e Inspección

Carmelo Cabrera

Dirección de Estudios Contables

José Luís Vital T.

Dirección de Estudios Económicos y Estadísticos

David Quintero

Dirección de Programas Especiales

Edgar Orlando Valderrama

Dirección de Administración

Carlos Enrique Méndez Alvarado

Auditoría Interna

Omar Cerrada

Oficina de Personal

Luis Corales

Defensor del Inversionista Minoritario

Miriam Fedora Merlonetti

Oficial de Cumplimiento

Yeida Linares

Teléfonos y Correos Electrónicos

761.94.46- 761.96.66- 761.91.36- 761.91.37

Fax: 761.93.25

Página Web: www.cnv.gob.ve

Email:

presidencia@cnv.gob.ve

secretariae@cnv.gob.ve

secretariaea@cnv.gob.ve

cjuridica@cnv.gob.ve

registro@cnv.gob.ve

ofertap@cnv.gob.ve

intermediarios@cnv.gob.ve

estudiosc@cnv.gob.ve

eeconomicos@cnv.gob.ve

cid@cnv.gob.ve

administración@cnv.gob.ve

auditoriai@cnv.gob.ve

opersonal@cnv.gob.ve

Depósito Legal pp=760924