



Comisión Nacional de Valores

"Transparencia Efectiva y Participativa...  
... Nuestro Compromiso"

BOLETIN INFORMATIVO MARZO 2009

Av. Francisco Solano López, entre Calle San Gerónimo y Av. Los Jabillos. Edif. CNV, Urb. Sabana Grande. Caracas - Venezuela

## Indicadores del Mercado

Fuente: Comisión Nacional de Valores

### Mercado Primario

Ofertas Públicas Autorizadas de Títulos Valores  
Marzo 2008 – Marzo 2009  
(Millones de Bolívares Fuertes)

Meses	Acciones	Papeles Comerc.	Oblig.	Títulos de Partici.	Total MM Bs.F.
mar-08	0	10	0	0	10
abr-08	82	15	626	600	1.322
may-08	0	75	20	0	95
jun-08	0	85	0	0	85
jul-08	0	307	260	22	589
ago-08	125	15	0	4	144
sep-08	309	30	60	0	399
oct-08	10	35	86	0	131
nov-08	241	400	270	0	911
dic-08	10	230	140	11	391
ene-09	83	0	0	0	83
feb-09	24	85	0	0	109
mar-09	90	150	0	0	240
TOTAL	973	1.437	1.462	637	4.508

Oferta Pública de Títulos Valores Comparativo  
Enero-Marzo 2008 – Enero-Marzo 2009  
(Millones de Bolívares Fuertes)

TÍTULOS	Ene-Mar 2008 MM Bs.F.	%	Ene-Mar 2009 MM Bs.F.	%	Variac. Relativa %
<b>Total</b>	<b>713,00</b>	<b>100,00</b>	<b>432,07</b>	<b>100,00</b>	<b>-39,40</b>
Acciones	629,00	88,22	197,07	45,61	-68,67
Papeles Comerciales	10,00	1,40	235,00	54,39	0,00
Obligaciones	65,00	9,12	0,00	0,00	-100,00
Títu. de Partici.	9,00	1,26	0,00	0,00	-100,00

Fuente: Comisión Nacional de Valores

### Oferta Pública de Acciones según la Actividad Económica. Marzo 2009

Sector Económico	No de Títulos	Valor Nominal	Monto Total (Bs. F.)	Destin. de la Oferta	Origen de los Fondos
<b>Total</b>	<b>17.786.445</b>		<b>89.775.895,00</b>		
<b>Industria Manufacturera</b>	<b>7.786.445</b>		<b>9.775.895,00</b>		
C.A. Ron Santa teresa	641.445	11,00	7.275.895,00	A.A.	Utilidades no Distribuidas
H.L. Boulton & Co., S.A. (acciones Preferidas)	7.000.000	10,00	70.000.000,00	T.P.	Terceras Personas
Tordisca Distribuidoras Torvenca, SACA	62.500	20,00	1.250.000,00	A.A.	Superávit Acumulado
Tordisca Distribuidoras Torvenca, SACA	62.500	20,00	1.250.000,00	A.A.	Accionistas Actuales
<b>Banca Comercial y Universal</b>	<b>10.000.000</b>		<b>10.000.000,00</b>		
Banco Hipotecario de Inversión Turística de Venezuela, C.A. (Inverbanco)	10.000.000	1,00	10.000.000,00	A.A.	Accionistas Actuales

A.A. Accionistas Actuales

T.P. Terceras Personas

Fuente: Comisión Nacional de Valores



Comisión Nacional de Valores

"Transparencia Efectiva y Participativa...  
... Nuestro Compromiso"

BOLETIN INFORMATIVO MARZO 2009

Av. Francisco Solano López, entre Calle San Gerónimo y Av. Los Jabillos. Edif. CNV, Urb. Sabana Grande. Caracas - Venezuela

## Oferta Pública de Papeles Comerciales según la Actividad Económica. Marzo 2009

Sector Económico	Monto Total (Bs.F)	Sociedad Calificadora de Riesgo	Calificación
<b>Total</b>	<b>150.000.000,00</b>		
<b>Otros Establecimientos Financieros</b>	<b>150.000.000,00</b>		
Unovalores Casa de Bolsa, C.A.	150.000.000,00	Softline Clave	B-B2 B-B2

## Monto en Circulación de Papeles Comerciales al 31-03-09

EMPRESA	RESOLUCIÓN	FECHA AUTORIZ.	FECHA INICIO SERIE	FECHA VCTO. SERIE	TASA REND. MAR (1)	MONTO AUTORIZ. M DE Bs.F.	MONTO EN CIRCULAC. M DE Bs.F.
Envases Venezolanos, S.A.	180-2007	7-Dic-2007	6-Jun-2008	7-Jun-2009	20,500%	10.000,00	5.000,00
Venefco	039-2008	28-Mar-2008	21-Abr-2008	22-Abr-2009	22,000%	10.000,00	360,70
Inelectra	056-2008	25-Abr-2008	5-Jun-2008	6-Jun-2009	21,500%	15.000,00	3.591,00
Corporación Telemic, C.A.	079-2008	23-May-2008	1-Jul-2008	2-Jul-2009	22,500%	50.000,00	50.000,00
Inversiones Selva, C.A.	107-2008	20-Jun-2008	4-Jul-2008	5-Jul-2009	22,000%	20.000,00	3.052,00
Industrias Unicon, C.A.	111-2008	20-Jun-2008	27-Jun-2008	28-Jun-2009	21,000%	64.500,00	64.500,00
Mercantil Servicio Financiero	128-2008	11-Jul-2008	15-Sep-2008	16-Sep-2009	14,000%	100.000,00	3.127,00
Citibank Mercado de Capitales (Citimerca)	137-2008	18-Jul-2008	21-Ago-2008	22-Ago-2009	15,750%	40.000,00	40.000,00
InterValores Casa de Bolsa	138-2008	18-Jul-2008	5-Sep-2008	6-Sep-2009	22,000%	10.000,00	10.000,00
Fondo Valores Inmobiliarios	140-2008	23-Jul-2008	22-Ago-2008	23-Ago-2009	21,500%	50.000,00	25.400,00
ABA Servicios Financieros, C.A.	160-2008	15-Ago-2008	9-Oct-2008	10-Oct-2009	20,000%	10.000,00	10.000,00
Manpa, C.A.	181-2008	5-Sep-2008	1-Oct-2008	2-Oct-2009	20,750%	30.000,00	8.000,00
Rattan Hypermarket, C.A.	213-2008	29-Oct-2008	3-Nov-2008	4-Nov-2009	21,500%	35.000,00	32.800,00
Provencesa, S.A. 2008-I	229-2008	21-Nov-2008	9-Dic-2008	10-Dic-2009	19,125%	250.000,00	110.463,20
Provencesa, S.A. 2008-II	229-2008	21-Nov-2008	20-Feb-2009	21-Feb-2010	18,750%	150.000,00	8.000,00
Jantesa, S.A.	244-2008	5-Dic-2008	15-Dic-2008	16-Dic-2009	24,000%	30.000,00	30.000,00
B.F.C. Casa de Bolsa, C.A	245-2008	5-Dic-2008	19-Dic-2008	20-Dic-2009	23,000%	20.000,00	19.997,50
Bancaribe Casa de Bolsa	246-2008	5-Dic-2008	15-Dic-2008	16-Dic-2009	19,500%	80.000,00	48.007,50
Econoinvest Casa de Bolsa	021-2008	13-Feb-2009	2-Mar-2009	3-Mar-2010	23,000%	75.000,00	50.000,00
<b>TOTAL PAPELES COMERCIALES AL PORTADOR</b>					<b>20,335%</b>	<b>1.049.500,0</b>	<b>522.298,9</b>

(1) Para el Cálculo se utilizan Promedios Ponderados

Fuente: Comisión Nacional de Valores



**Resumen del Estado de las Obligaciones en el Registro Nacional de Valores  
Autorización por Redención Fija al 31-03-09**

Nombre de la Sociedad	Serie	Monto Autorizado		Fecha		Monto Emitido Mes M Bs.F.	Monto Circulac. M Bs.F.	% Interés 03/09 (2)
		Nº de Títulos	M Bs.	Emisión	Vencimiento			
<b>ASERCA AIRLINES Venezuela</b>	<b>2007</b>	(a)	<b>170.000,00</b>					
ASERCA AIRLINES Venezuela	2007-I-VI			19-Oct-2007	19-Oct-2012		150.000,00	18,811%
ASERCA AIRLINES Venezuela	2007-VII			19-Oct-2007	19-Oct-2012		20.000,00	18,811%
<b>ASTRA Sociedad de Corretaje de Valores, S.A.</b>	<b>2008</b>	(a)	<b>20.000,00</b>					
ASERCA AIRLINES Venezuela	2008-I-I			12-Dic-2008	12-Jun-2010		10.000,00	19,390%
ASERCA AIRLINES Venezuela	2008-I-II			12-Dic-2008	12-Jun-2010		10.000,00	19,390%
<b>Banco Nacional de Crédito, C.A.</b>	<b>2007</b>	(a)	<b>50.000,00</b>					
Banco Nacional de Crédito, C.A.	2007-I			23-Abr-2007	23-Abr-2013		50.000,00	19,000%
<b>Banco Nacional de Crédito, C.A.</b>	<b>2007</b>	(a)	<b>50.000,00</b>					
Banco Nacional de Crédito, C.A.	2007-II			24-Dic-2007	24-Dic-2013		50.000,00	19,010%
<b>Banesco Holding</b>	<b>2007</b>	(a)	<b>300.000,00</b>					
Banesco Holding	2007-1			12-Mar-2008	12-Mar-2010		30.000,00	19,040%
Banesco Holding	2007-2			16-Jun-2008	16-Sep-2009		30.000,00	16,330%
Banesco Holding	2007-3			16-Jun-2008	16-Sep-2009		30.000,00	16,330%
Banesco Holding	2007-4			16-Jun-2008	16-Sep-2009		30.000,00	16,330%
Banesco Holding	2007-5			16-Jun-2008	16-Jun-2010		30.000,00	16,330%
Banesco Holding	2007-6			16-Jun-2008	16-Jun-2010		30.000,00	16,330%
Banesco Holding	2007-7			16-Jun-2008	16-Jun-2010		30.000,00	16,330%
Banesco Holding	2007-8			16-Jun-2008	16-Jun-2010		30.000,00	16,330%
Banesco Holding	2007-9			16-Jun-2008	16-Jun-2010		30.000,00	16,330%
Banesco Holding	2007-10			16-Jun-2008	16-Jun-2010		30.000,00	16,330%
<b>Banco de la Gente Emprendedora, C.A., Bangente</b>		(a)	<b>25.000,00</b>					
Banco de la Gente Emprendedora, C.A., Bangente	2006-1			21-Dic-2006	21-Dic-2009		10.000,00	8,500%
Banco de la Gente Emprendedora, C.A., Bangente	2006-2			12-Jul-2007	12-Jul-2010		15.000,00	18,610%
<b>Corporación Andina de Fomento,</b>	<b>2006</b>	(a)	<b>450.000,00</b>					
Corporación Andina de Fomento,	2006-I			15-Jun-2006	15-Jun-2011		215.000,00	13,010%
Corporación Andina de Fomento,	2006-II			8-Feb-2007	2-Feb-2012		107.500,00	13,550%
Corporación Andina de Fomento,	2006-III			20-Mar-2007	15-Mar-2012		127.500,00	12,490%
<b>Corporación Digitel, C.A.</b>	<b>2007</b>	(a)	<b>500.000,00</b>					
Corporación Digitel, C.A.	2007-I			17-Ene-2008	17-Ene-2011		50.000,00	18,260%
Corporación Digitel, C.A.	2007-II			17-Ene-2008	17-Ene-2011		50.000,00	18,260%
Corporación Digitel, C.A.	2007-III			26-Mar-2008	26-Mar-2011		50.000,00	19,010%
Corporación Digitel, C.A.	2007-IV			26-Mar-2008	26-Mar-2011		50.000,00	19,010%
Corporación Digitel, C.A.	2007-V			9-Jun-2008	9-Jun-2011		50.000,00	20,410%
Corporación Digitel, C.A.	2007-VI			9-Jun-2008	9-Jun-2011		50.000,00	20,410%
Corporación Digitel, C.A.	2007-VII			17-Jun-2008	17-Jun-2011		50.000,00	19,160%
Corporación Digitel, C.A.	2007-VIII			17-Jun-2008	17-Jun-2011		50.000,00	19,160%
Corporación Digitel, C.A.	2007-IX			15-Jul-2008	15-Jul-2012		50.000,00	19,880%
Corporación Digitel, C.A.	2007-X			15-Jul-2008	15-Jul-2012		50.000,00	19,880%
<b>Corporación Industrial Americer, C.A.</b>	<b>2006</b>	(a)	<b>25.000,00</b>					
Corporación Industrial Americer, C.A.	2006-I			22-May-2007	22-May-2011		15.000,00	21,080%
Corporación Industrial Americer, C.A.	2006-II			22-May-2007	22-May-2011		10.000,00	21,080%
<b>Corporación Industrial Americer, C.A.</b>	<b>2007</b>	(a)	<b>35.000,00</b>					
Corporación Industrial Americer, C.A.	2007-I			22-May-2007	22-May-2011		35.000,00	21,080%
<b>Corporación Telemic, C.A.</b>	<b>2006</b>	(a)	<b>60.000,00</b>					
Corporación Telemic, C.A.	2006			20-Dic-2006	20-Dic-2010		60.000,00	18,740%
<b>COTECNICA La Bonanza, C.A.</b>	<b>2008</b>	(a)	<b>45.000,00</b>					
COTECNICA La Bonanza, C.A.	2008-I			9-Jul-2008	9-Jul-2012		15.000,00	21,250%
COTECNICA La Bonanza, C.A.	2008-II			7-Oct-2008	9-Jul-2012		15.000,00	21,250%
COTECNICA La Bonanza, C.A.	2008-III			7-Oct-2008	9-Jul-2012		15.000,00	21,250%
<b>Desarrollos Forestales San Carlos II</b>	<b>2007</b>	(a)	<b>67.500,00</b>					
Desarrollos Forestales San Carlos II	2007-1			17-Ago-2007	12-Ago-2011		22.500,00	17,210%
Desarrollos Forestales San Carlos II	2007-2			11-Sep-2007	6-Sep-2011		5.000,00	18,560%
<b>Envases Venezolanos, S.A.</b>	<b>2006</b>	(a)	<b>6.000,00</b>					
Envases Venezolanos, S.A.	2006-1			22-Ene-2007	22-Ene-2010		6.000,00	12,000%
<b>Envases Venezolanos, S.A.</b>	<b>2007</b>	(a)	<b>10.000,00</b>					
Envases Venezolanos, S.A.	2007-1			27-Jun-2007	27-Jun-2010		10.000,00	13,400%

Continúa...



**Resumen del Estado de las Obligaciones en el Registro Nacional de Valores  
Autorización por Redención Fija al 31-03-09**

Nombre de la Sociedad	Serie	Monto Autorizado		Fecha		Monto Emitido Mes M Bs.F.	Monto Circulac. M Bs.F.	% Interés 03/09 (2)
		Nº de Títulos	M Bs.	Emisión	Vencimiento			
<b>Fiesta Casino Guayana, C.A.</b>	<b>2006</b>	(a)	<b>30.000,00</b>					
Fiesta Casino Guayana, C.A.	2006-I-1			21-Dic-2006	21-Dic-2010		5.000,00	17,350%
Fiesta Casino Guayana, C.A.	2006-I-2			21-Dic-2006	21-Dic-2010		5.000,00	17,350%
Fiesta Casino Guayana, C.A.	2006-I-3			21-Dic-2006	21-Dic-2010		5.000,00	17,350%
Fiesta Casino Guayana, C.A.	2006-I-4			21-Dic-2006	21-Dic-2010		5.000,00	17,350%
Fiesta Casino Guayana, C.A.	2006-I-5			21-Dic-2006	21-Dic-2010		5.000,00	17,350%
Fiesta Casino Guayana, C.A.	2006-I-6			21-Dic-2006	21-Dic-2010		5.000,00	17,350%
<b>Fondo de Valores Inmobiliarios, SACA</b>	<b>2006</b>	(a)	<b>50.000,00</b>					
Fondo de Valores Inmobiliarios, SACA	2006-I-1			23-Ago-2006	23-Ago-2011		5.000,00	20,230%
Fondo de Valores Inmobiliarios, SACA	2006-I-2			23-Ago-2006	23-Ago-2011		5.000,00	20,230%
Fondo de Valores Inmobiliarios, SACA	2006-I-3			23-Ago-2006	23-Ago-2011		5.000,00	20,230%
Fondo de Valores Inmobiliarios, SACA	2006-I-4			23-Ago-2006	23-Ago-2011		5.000,00	20,230%
Fondo de Valores Inmobiliarios, SACA	2006-I-5			23-Ago-2006	23-Ago-2011		5.000,00	20,230%
Fondo de Valores Inmobiliarios, SACA	2006-I-6			23-Ago-2006	23-Ago-2011		5.000,00	20,230%
Fondo de Valores Inmobiliarios, SACA	2006-I-7			23-Ago-2006	23-Ago-2011		5.000,00	20,230%
Fondo de Valores Inmobiliarios, SACA	2006-I-8			23-Ago-2006	23-Ago-2011		5.000,00	20,230%
Fondo de Valores Inmobiliarios, SACA	2006-I-9			23-Ago-2006	23-Ago-2011		5.000,00	20,230%
Fondo de Valores Inmobiliarios, SACA	2006-I-10			23-Ago-2006	23-Ago-2011		5.000,00	20,230%
<b>Fondo de Valores Inmobiliarios, SACA</b>	<b>2006-II</b>	(a)	<b>30.000,00</b>					
Fondo de Valores Inmobiliarios, SACA	2006-II-1			30-Ago-2006	30-Ago-2011		5.000,00	20,780%
Fondo de Valores Inmobiliarios, SACA	2006-II-2			30-Ago-2006	30-Ago-2011		5.000,00	20,780%
Fondo de Valores Inmobiliarios, SACA	2006-II-3			30-Ago-2006	30-Ago-2011		5.000,00	20,780%
Fondo de Valores Inmobiliarios, SACA	2006-II-4			30-Ago-2006	30-Ago-2011		5.000,00	20,780%
Fondo de Valores Inmobiliarios, SACA	2006-II-5			30-Ago-2006	30-Ago-2011		5.000,00	20,780%
Fondo de Valores Inmobiliarios, SACA	2006-II-6			30-Ago-2006	30-Ago-2011		5.000,00	20,780%
<b>Fondo de Valores Inmobiliarios, SACA</b>	<b>2006-III</b>	(a)	<b>30.000,00</b>					
Fondo de Valores Inmobiliarios, SACA	2006-III			27-Oct-2006	27-Oct-2011		30.000,00	18,380%
<b>Fondo de Valores Inmobiliarios, SACA</b>	<b>2007-I</b>	(a)	<b>60.000,00</b>					
Fondo de Valores Inmobiliarios, SACA	2007-I-1			9-Oct-2007	9-Oct-2012		10.000,00	17,980%
Fondo de Valores Inmobiliarios, SACA	2007-I-2			9-Oct-2007	9-Oct-2012		5.000,00	17,980%
<b>Fondo de Valores Inmobiliarios, SACA</b>	<b>2007-II</b>	(a)	<b>120.000,00</b>					
Fondo de Valores Inmobiliarios, SACA	2007-II-1			15-Ago-2007	15-Ago-2012		32.000,00	17,640%
Fondo de Valores Inmobiliarios, SACA	2007-II-2			14-Sep-2007	14-Sep-2012		40.000,00	16,330%
<b>Fondo de Valores Inmobiliarios, SACA</b>	<b>2007-III</b>	(a)	<b>40.000,00</b>					
Fondo de Valores Inmobiliarios, SACA	2007-III-U			14-Ago-2007	14-Ago-2014		40.000,00	19,850%
<b>Fondo de Valores Inmobiliarios, SACA</b>	<b>2008-I</b>	(a)	<b>60.000,00</b>					
Fondo de Valores Inmobiliarios, SACA	2008-I-1			13-Ago-2008	13-Ago-2012		30.000,00	20,210%
Fondo de Valores Inmobiliarios, SACA	2008-I-2			22-Sep-2008	22-Sep-2012		30.000,00	20,290%
<b>General Motors Acceptance Corporation de Venezuela, C.A.</b>	<b>2007</b>	(a)	<b>322.500,00</b>					
General Motors Acceptance Corporation de Venezuela, C.A.	2007-I			29-May-2007	29-Ago-2010		55.000,00	17,840%
General Motors Acceptance Corporation de Venezuela, C.A.	2007-II			29-May-2007	29-Ago-2010		55.000,00	17,840%
General Motors Acceptance Corporation de Venezuela, C.A.	2007-III			15-Jun-2007	11-Dic-2009		55.000,00	14,800%
General Motors Acceptance Corporation de Venezuela, C.A.	2007-IV			15-Jun-2007	12-Mar-2010		55.000,00	14,800%
General Motors Acceptance Corporation de Venezuela, C.A.	2007-V			26-Jul-2007	22-Oct-2009		40.000,00	14,100%
General Motors Acceptance Corporation de Venezuela, C.A.	2007-VI			26-Jul-2007	22-Oct-2010		40.000,00	14,600%
General Motors Acceptance Corporation de Venezuela, C.A.	2007-VII			26-Jul-2007	22-Oct-2010		22.500,00	14,600%
<b>Hotel Tamanaco</b>	<b>2007</b>	(a)	<b>80.000,00</b>					
Hotel Tamanaco	2007			10-Mar-2008	10-Mar-2012		80.000,00	17,350%
<b>Industrias Unicon, C.A.</b>	<b>2006-I</b>	(a)	<b>64.500,00</b>					
Industrias Unicon, C.A.	2006-I-1			2-Ago-2006	2-Ago-2009		21.500,00	20,770%
Industrias Unicon, C.A.	2006-I-2			2-Ago-2006	2-Ago-2009		11.500,00	20,770%
Industrias Unicon, C.A.	2006-I-3			2-Ago-2006	2-Ago-2009		1.500,00	20,770%
<b>Industrias Unicon, C.A.</b>	<b>2006-II</b>	(a)	<b>64.500,00</b>					
Industrias Unicon, C.A.	2006-II-1			29-Ene-2007	29-Ene-2012		11.500,00	18,370%
Industrias Unicon, C.A.	2006-II-2			8-Feb-2007	8-Feb-2012		20.898,00	19,250%
Industrias Unicon, C.A.	2006-II-3			8-Feb-2007	8-Feb-2012		17.000,00	19,250%
<b>Industrias Unicon, C.A.</b>	<b>2007-I</b>	(a)	<b>64.500,00</b>					
Industrias Unicon, C.A.	2007-I-1			24-Ene-2008	24-Ene-2011		21.500,00	20,740%

Continua...



Comisión Nacional de Valores

"Transparencia Efectiva y Participativa...  
... Nuestro Compromiso"

BOLETIN INFORMATIVO MARZO 2009

Av. Francisco Solano López, entre Calle San Gerónimo y Av. Los Jabillos. Edif. CNV, Urb. Sabana Grande. Caracas - Venezuela

## Resumen del Estado de las Obligaciones en el Registro Nacional de Valores Autorización por Redención Fija al 31-03-09

Nombre de la Sociedad	Serie	Monto Autorizado		Fecha		Monto Emitido Mes M Bs.F.	Monto Circulac. M Bs.F.	% Interés 03/09 (2)
		Nº de Títulos	M Bs.	Emisión	Vencimiento			
Industrias Unicon, C.A.	2007-I-2			19-Feb-2008	19-Feb-2011		21.500,00	20,740%
Industrias Unicon, C.A.	2007-I-3			7-May-2008	7-May-2011		21.500,00	20,740%
<b>Inelectra S.A.C.A.</b>	<b>2008</b>	<b>(a)</b>	<b>20.000,00</b>					
Inelectra	2008-1			28-Jul-2008	28-Jul-2011		10.000,00	19,520%
<b>Inversiones Selva</b>	<b>2008-I</b>	<b>(a)</b>	<b>86.000,00</b>					
Inversiones Selva	2008-1			29-Oct-2008	29-Oct-2012		21.500,00	23,000%
Inversiones Selva	2008-2			29-Oct-2008	29-Oct-2012		21.500,00	23,000%
<b>Inversiones Tacao, C.A.</b>	<b>2008</b>	<b>(a)</b>	<b>15.000,00</b>					
Inversiones Tacao, C.A.	2008-U			28-Feb-2008	28-Feb-2011		15.000,00	21,410%
<b>Manufactura de Papel, C.A.</b>	<b>2007-I</b>	<b>(a)</b>	<b>50.000,00</b>					
Manufactura de Papel, C.A.	2007-I-I			24-Sep-2007	24-Sep-2011		12.500,00	16,390%
Manufactura de Papel, C.A.	2007-I-II			1-Oct-2007	1-Oct-2011		11.500,00	14,300%
Manufactura de Papel, C.A.	2007-I-III			26-Oct-2007	26-Oct-2011		10.200,00	17,230%
Manufactura de Papel, C.A.	2007-I-IV			8-Feb-2008	8-Feb-2012		12.500,00	19,710%
<b>Manufactura de Papel, C.A.</b>	<b>2008-I</b>	<b>(a)</b>	<b>60.000,00</b>					
Manufactura de Papel, C.A.	2008-I-I			28-Nov-2008	28-Nov-2010		10.000,00	24,000%
<b>Mantex</b>	<b>2008</b>	<b>(a)</b>	<b>50.000,00</b>					
Mantex	2008-1			15-Abr-2008	15-Abr-2012		12.500,00	18,790%
Mantex	2008-2			9-Jul-2008	9-Jul-2012		12.500,00	19,320%
Mantex	2008-3			14-Jul-2008	14-Jul-2012		12.500,00	18,790%
Mantex	2008-4							
<b>Mercantil Servicios Financieros, C.A.</b>	<b>2007-I</b>	<b>(a)</b>	<b>100.000,00</b>					
Mercantil Servicios Financieros, C.A.	2007-I-2			23-May-2007	23-May-2011		20.000,00	17,250%
<b>Mercantil Servicios Financieros, C.A.</b>	<b>2007-II</b>	<b>(a)</b>	<b>180.000,00</b>					
Mercantil Servicios Financieros, C.A.	2007-II-1			10-Oct-2007	10-Abr-2009		20.000,00	16,680%
Mercantil Servicios Financieros, C.A.	2007-II-2			10-Oct-2007	10-Oct-2009		17.979,20	16,910%
Mercantil Servicios Financieros, C.A.	2007-II-3			10-Oct-2007	10-Abr-2010		17.220,80	17,130%
Mercantil Servicios Financieros, C.A.	2007-II-4			29-Oct-2007	29-Abr-2009		17.388,90	16,680%
Mercantil Servicios Financieros, C.A.	2007-II-7			3-Mar-2008	3-Sep-2010		18.788,00	19,610%
Mercantil Servicios Financieros, C.A.	2007-II-9			5-Mar-2008	5-Sep-2009		19.997,00	19,160%
<b>Mercantil Servicios Financieros, C.A.</b>	<b>2008-I</b>	<b>(a)</b>	<b>80.000,00</b>					
Mercantil Servicios Financieros, C.A.	2008-I-1			10-Feb-2009	10-Feb-2011		20.000,00	19,560%
Mercantil Servicios Financieros, C.A.	2008-I-2			17-Feb-2009	17-Feb-2011		20.000,00	19,560%
Mercantil Servicios Financieros, C.A.	2008-I-3			24-Mar-2009	24-Sep-2010	20.000,00	20.000,00	18,560%
<b>Microfin A.C.</b>	<b>2008-I</b>	<b>(a)</b>	<b>20.000,00</b>					
Microfin A.C.	2008-I-1			29-Ene-2009	28-Ene-2012		10.000,00	22,000%
<b>Promotora Casarapara, C.A.</b>	<b>2007</b>	<b>(a)</b>	<b>25.000,00</b>					
Promotora Casarapara, C.A.	2007-U			27-Nov-2007	27-Nov-2009		25.000,00	20,240%
<b>Provencesa</b>	<b>2007</b>	<b>(a)</b>	<b>100.000,00</b>					
Provencesa	2007-1			22-Feb-2008	22-Feb-2011		25.000,00	19,680%
Provencesa	2007-2			22-Feb-2008	22-Feb-2011		25.000,00	19,680%
Provencesa	2007-3			19-May-2008	19-Ago-2008		25.000,00	19,090%
Provencesa	2007-4			19-May-2008	19-Ago-2008		25.000,00	19,090%
<b>Provencesa</b>	<b>2008</b>	<b>(a)</b>	<b>50.000,00</b>					
Provencesa	2008-1			19-Feb-2009	19-Ago-2011		25.000,00	19,090%
<b>Soldadura y Tuberías de Oriente, C.A.</b>	<b>2007</b>	<b>(a)</b>	<b>50.000,00</b>					
Soldadura y Tuberías de Oriente, C.A.	2007-I			19-Sep-2007	19-Sep-2010		25.000,00	18,740%
Soldadura y Tuberías de Oriente, C.A.	2007-II			25-Oct-2007	25-Oct-2010		14.030,00	17,700%

Continua...



## Resumen del Estado de las Obligaciones en el Registro Nacional de Valores Autorización por Redención Fija al 31-03-09

Nombre de la Sociedad	Serie	Monto Autorizado		Fecha		Monto Emitido Mes M Bs.F.	Monto Circulac. M Bs.F.	% Interés 03/09 (2)
		Nº de Títulos	M Bs.	Emisión	Vencimiento			
<b>Suelopetrol Exploration &amp; Production, C.A.</b>	<b>2006</b>	<b>(a)</b>	<b>150.000,0</b>					
Suelopetrol Exploration & Production, C.A.	2006-V-XI			14-Dic-2006	14-Dic-2009		70.000,00	11,000%
Suelopetrol Exploration & Production, C.A.	2006-XII-XV			14-Dic-2006	14-Dic-2010		40.000,00	12,000%
<b>Supercable Alk Internacional, S.A</b>	<b>2007</b>	<b>(a)</b>	<b>115.000,0</b>					
Supercable Alk Internacional, S.A	2007-1			12-Mar-2007	12-Mar-2012		10.000,00	14,750%
Supercable Alk Internacional, S.A	2007-2			12-Mar-2007	12-Mar-2012		10.000,00	14,750%
Supercable Alk Internacional, S.A	2007-3			12-Mar-2007	12-Mar-2012		10.000,00	14,750%
Supercable Alk Internacional, S.A	2007-4			12-Mar-2007	12-Mar-2012		10.000,00	14,750%
Supercable Alk Internacional, S.A	2007-5			12-Mar-2007	12-Mar-2012		10.000,00	14,750%
Supercable Alk Internacional, S.A	2007-6			12-Mar-2007	12-Mar-2012		10.000,00	14,750%
Supercable Alk Internacional, S.A	2007-7			12-Mar-2007	12-Mar-2012		10.000,00	14,750%
Supercable Alk Internacional, S.A	2007-8			12-Mar-2007	12-Mar-2012		10.000,00	14,750%
Supercable Alk Internacional, S.A	2007-9			12-Mar-2007	12-Mar-2012		10.000,00	14,750%
Supercable Alk Internacional, S.A	2007-10			12-Mar-2007	12-Mar-2012		10.000,00	14,750%
Supercable Alk Internacional, S.A	2007-11			12-Mar-2007	12-Mar-2012		15.000,00	14,750%
<b>Toyota Services de Venezuela, C.A.</b>	<b>2007</b>	<b>(a)</b>	<b>400.000,0</b>					
Toyota Services de Venezuela, C.A.	2007-I			26-Jun-2007	26-Jun-2012		100.000,00	15,200%
Toyota Services de Venezuela, C.A.	2007-II			26-Jun-2007	26-Jun-2012		100.000,00	15,200%
Toyota Services de Venezuela, C.A.	2007-III			28-Ago-2007	28-Ago-2012		100.000,00	16,400%
<b>Toyota Services de Venezuela, C.A.</b>	<b>2008</b>	<b>(a)</b>	<b>200.000,0</b>					
Toyota Services de Venezuela, C.A.	2008-I			15-Jul-2008	15-Jul-2011		20.000,00	19,340%
Toyota Services de Venezuela, C.A.	2008-II			15-Jul-2008	15-Jul-2011		20.000,00	19,340%
Toyota Services de Venezuela, C.A.	2008-III			15-Jul-2008	15-Jul-2011		20.000,00	19,340%
Toyota Services de Venezuela, C.A.	2008-IV			15-Jul-2008	15-Jul-2011		20.000,00	19,340%
Toyota Services de Venezuela, C.A.	2008-V			15-Jul-2008	15-Jul-2011		20.000,00	19,340%
Toyota Services de Venezuela, C.A.	2008-VI			20-Jul-2008	20-Jul-2011		20.000,00	19,490%
Toyota Services de Venezuela, C.A.	2008-VII			20-Jul-2008	20-Jul-2011		20.000,00	19,490%
Toyota Services de Venezuela, C.A.	2008-VIII			20-Jul-2008	20-Jul-2011		20.000,00	19,490%
Toyota Services de Venezuela, C.A.	2008-IX			23-Jul-2008	23-Jul-2011		20.000,00	19,490%
Toyota Services de Venezuela, C.A.	2008-X			23-Jul-2008	23-Jul-2011		20.000,00	19,490%
<b>Transbanca, C.A.</b>	<b>2007</b>	<b>(a)</b>	<b>30.000,0</b>					
Transbanca, C.A.	2007-1			15-Feb-2008	15-Feb-2011		10.000,00	18,750%
Transbanca, C.A.	2007-2			18-Feb-2008	18-Feb-2011		10.000,00	20,220%
Transbanca, C.A.	2007-3			25-Feb-2008	25-Feb-2011		10.000,00	20,220%
<b>Valores Inmobiliarios de Venezuela, C.A.</b>	<b>2007</b>	<b>(a)</b>	<b>5.000,0</b>					
Valores Inmobiliarios de Venezuela, C.A.	2007			19-Nov-2007	19-Nov-2009		5.000,00	20,000%
<b>Venequip, S.A.</b>	<b>2007</b>	<b>(a)</b>	<b>50.000,0</b>					
Venequip, S.A.	2007-1			25-Mar-2007	25-Abr-2010		50.000,00	12,500%
<b>Industrias Venoco, C.A.</b>	<b>2007</b>	<b>(a)</b>	<b>60.000,0</b>					
Industrias Venoco, C.A.	2007-1	(a)		25-Abr-2007	25-Abr-2010		15.000,00	12,840%
Industrias Venoco, C.A.	2007-2	(a)		2-Ago-2007	2-Ago-2010		15.000,00	12,840%
Industrias Venoco, C.A.	2007-3	(a)		22-Oct-2007	22-Oct-2010		15.000,00	12,840%
Industrias Venoco, C.A.	2007-4	(a)		22-Oct-2007	22-Oct-2010		15.000,00	12,840%
Grupo BPCA Tubulares Petroleros	1ra.	790	2.874,0	10-Nov-1993	10-Nov-1996			( 1)
<b>Total</b>		<b>790</b>	<b>4.728.374,0</b>			<b>20.000,00</b>	<b>4.074.001,90</b>	<b>18,033%</b>

(1) El 13 de agosto de 1997, se decretó la quiebra de BPCA Tubulares Petroleros, la cual sigue vigente juicio por pago a los tenedores de las obligaciones

(2) Para el Cálculo se utilizan Promedios Ponderados

(a) Título único (Colocación en series)

Fuente: Comisión Nacional de Valores



**Monto en Circulación de los Títulos de Participación al 31-03-09**

EMPRESA	Serie	RESOLUCIÓN	FECHA AUTORIZ.	FECHA INICIO SERIE	FECHA VCTO. SERIE	TASA REND. MAR-09 (1)	MONTO AUTORIZ. M. DE Bs.F.	MONTO EN CIRCULAC. M DE Bs.F.	
Banco Nacional de Crédito, C.A. (El Emisor) y EL UNIVERSAL C.A. (El Interesado)		145-2006	16-Nov-2006				20.000,00		
EL UNIVERSAL C.A.	Serie 1			30-Nov-2006	30-Nov-2009	17,840%		5.000,00	
EL UNIVERSAL C.A.	Serie 2			2-Feb-2007	2-Feb-2010	17,480%		5.000,00	
EL UNIVERSAL C.A.	Serie 3			2-Feb-2007	2-Feb-2010	17,480%		5.000,00	
EL UNIVERSAL C.A.	Serie 4			2-Feb-2007	2-Feb-2010	17,480%		5.000,00	
Inverunion, Banco Comercial, C.A. (El Emisor) y FAPCO,C.A. (El Interesado)		162-2006	15-Dic-2006				15.000,00		
FAPCO,C.A.	Serie 2			6-Feb-2007	6-Ago-2009	15,000%		6.000,00	
FAPCO,C.A.	Serie 3			6-Feb-2007	6-Feb-2010	15,440%		7.500,00	
Banco Canarias de Venezuela Banco Universal, C.A. (El Emisor) y Inversora PREVIPRIMA, C.A. (El Interesado)		034-2007	9-Mar-2007				50.000,00		
Inversora PREVIPRIMA, C.A.	Única			26-Abr-2007	26-Abr-2010	10,500%		50.000,00	
Activos Corporativos AG (El Emisor) FACTOR AG (El Interesado)		171-2007	23-Nov-2007	19-Dic-2007	16-Ene-2009		20.000,00		
FACTOR AG	Serie VII			29-Sep-2008	20-Feb-2009	22,000%		18.000,00	
AFV Activos Financieros, C.A. (El Emisor) y ALL Factoring de Venezuela (El Interesado)		127-2008	11-Jul-2008	8-Sep-2008	11-Ago-2009		10.000,00		
AFV Activos Financieros, C.A.				8-Sep-2008	5-Jun-2009	22,000%		3.000,00	
AFV Activos Financieros, C.A.				30-Sep-2008	27-Jun-2009	22,000%		3.500,00	
AFV Activos Financieros, C.A.				12-Feb-2009	11-Ago-2009	22,500%		3.500,00	
@Crédito Inversora, C.A. (El Emisor) y Consorcio ISVEN, C.A. (Imgeve) (El Interesado)		139-2008	18-Jul-2008				12.000,00		
@Crédito Inversora, C.A.				8-Sep-2008	8-Jul-2009	21,750%		12.000,00	
ABA Titularizadora de Valores (El Emisor) y ABA Servicios Financieros (El Interesado)		154-2008	8-Ago-2008				4.000,00		
				30-Sep-2008	20-Sep-2010	22,500%		4.000,00	
Titularizadora Occidental de Descuento, S.A. (El Emisor) PYMEFACTORING (El Interesado)		243-2008	5-Dic-2008				11.000,00		
PYMEFACTORING	Única			23-Dic-2008	13-Dic-2010	23,430%		11.000,00	
<b>TOTAL TÍTULOS DE PARTICIPACIÓN</b>							<b>19,100%</b>	<b>142.000,00</b>	<b>138.500,00</b>

(1) Para el Cálculo se utilizan Promedios Ponderados

Fuente: Comisión Nacional de Valores



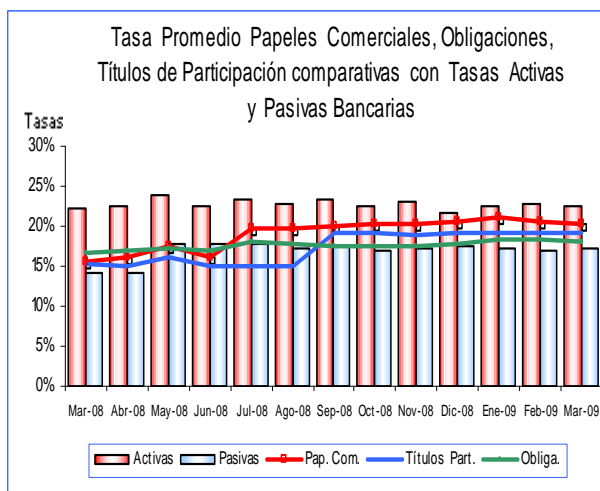


## Indicadores del Mercado

Tasas de las Obligaciones y Papeles Comerciales  
Comparativo con las Tasas de Interés Pasivas y  
Activas Bancarias  
Marzo 2008 - Marzo 2009

MES	Activas	Pasivas	Obliga.	Pap. Com.	Títulos Part.
Mar-08	22,24%	14,10%	16,69%	15,58%	15,36%
Abr-08	22,62%	14,08%	16,93%	16,17%	15,06%
May-08	24,00%	17,69%	17,16%	17,50%	16,10%
Jun-08	22,38%	17,79%	16,93%	16,17%	15,06%
Jul-08	23,47%	17,73%	17,96%	19,72%	15,06%
Ago-08	22,83%	17,35%	17,90%	19,81%	15,06%
Sep-08	23,31%	17,62%	17,62%	20,08%	19,30%
Oct-08	22,62%	17,01%	17,58%	20,25%	19,25%
Nov-08	23,18%	17,29%	17,60%	20,32%	18,82%
Dic-08	21,67%	17,63%	17,78%	20,45%	19,05%
Ene-09	22,38%	17,14%	18,25%	21,07%	19,09%
Feb-09	22,89%	17,06%	18,31%	20,51%	19,10%
Mar-09	22,37%	17,10%	18,03%	20,33%	19,10%

Fuente: Comisión Nacional de Valores y Banco Central de Venezuela



Tasas con Promedios Ponderados

Fuente: Comisión Nacional de Valores y BCV

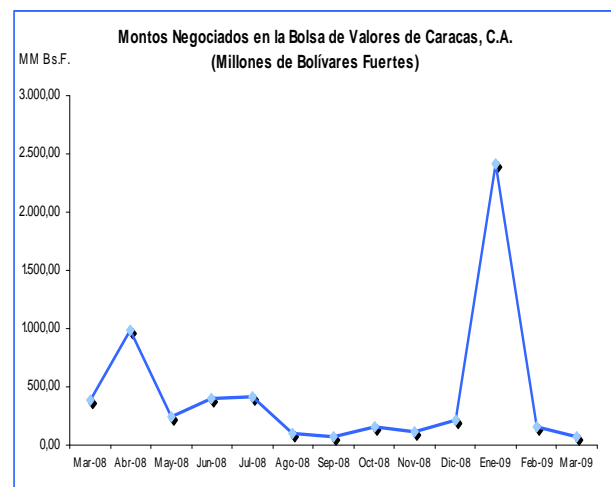
## Mercado Secundario

Montos Negociados en la Bolsa de Valores de Caracas, C.A.  
(Millones de Bolívares Fuertes)

Fecha	Acciones (1)	Vebonos	Bonos Privados	Total Negociado MM Bs.F.
Mar-08	41,52	0,14	347,84	389,50
Abr-08	181,47	0,85	799,64	981,96
May-08	150,63	0,00	95,54	246,17
Jun-08	37,18	0,00	368,45	405,63
Jul-08	82,38	0,00	336,90	419,28
Ago-08	37,26	0,00	68,79	106,05
Sep-08	35,43	0,00	31,72	67,15
Oct-08	110,90	7,53	32,96	151,39
Nov-08	72,11	0,00	46,38	118,49
Dic-08	210,36	0,00	4,00	214,36
Ene-08	2.407,51	0,00	0,16	2.407,67
Feb-08	145,41	0,00	7,49	152,90
Mar-08	73,84	0,00	4,52	78,36
<b>Total</b>	<b>3.586,00</b>	<b>8,52</b>	<b>2.144,39</b>	<b>5.738,91</b>

(1) Incluye los montos negociados en ADR's

Fuente: Bolsa de Valores de Caracas, C.A



Fuente: Bolsa de Valores de Caracas, C.A



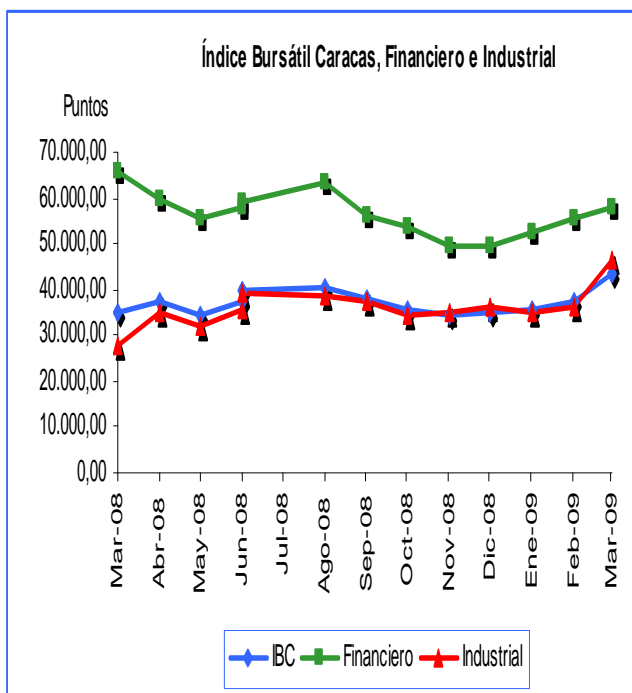


## Índices Bursátiles

Índice Bursátil Caracas, Financiero e Industrial  
(En Puntos)

INDICES	Feb-09	Mar-09	VAR %
IBC	37.247,99	43.674,30	17,25
FINANCIERO	55.763,65	58.114,86	4,22
INDUSTRIAL	36.318,65	46.446,37	27,89

Fuente: Bolsa de Valores de Caracas, C.A.



Fuente: Bolsa de Valores de Caracas, C.A.

Principales Índices Bursátiles Internacionales  
(Puntos)

Índices	País	Feb-09	Mar-09	VAR %
DOW	E.E.UU.	7.062,93	7.522,02	459,09
NASDAQ	E.E.U.U.	1.377,84	1.501,80	9,00
S&P	E.E.UU.	735,09	787,53	7,13
FTSE	LONDRES	3.830,09	3.762,91	-1,75
DAX	ALEMANIA	2.419,31	2.510,85	3,78
IBEX	ESPAÑA	7.620,90	7.601,10	-0,26
NIKKEI	JAPÓN	7.568,42	8.236,08	8,82

Fuente: Reuters

Índices Bursátiles Latinoamericanos  
(Puntos)

Índices	País	Feb-09	Mar-09	VAR %
Merval	ARGENTINA	1.019,29	1.123,28	10,20
Bovespa	BRASIL	38.183,31	40.653,13	6,47
IGPA	CHILE	11.879,64	11.897,24	17,60
IGBC	COLOMBIA	7.807,86	7.928,02	1,54
IPC	MÉXICO	17.752,18	19.530,15	10,02
IBC	VENEZUELA	37.247,99	43.674,30	17,25

Fuente: Reuters

## Bonos

### Bono Global 27 (Precio %)

País	Feb-09	Mar-09	VAR. Puntos %
Argentina	9,00	8,00	-1,00
Brasil	126,40	127,00	0,60
Colombia	98,00	96,75	-1,25
Venezuela	54,50	57,25	2,75

Fuente: Reuters

### Letras del Tesoro de Estados Unidos (Rendimiento)

Let. Tes. EEUU	Feb-09	Mar-09	VAR. Puntos %
10 años	3,03	2,71	-0,32
30 años	3,70	3,60	-0,10

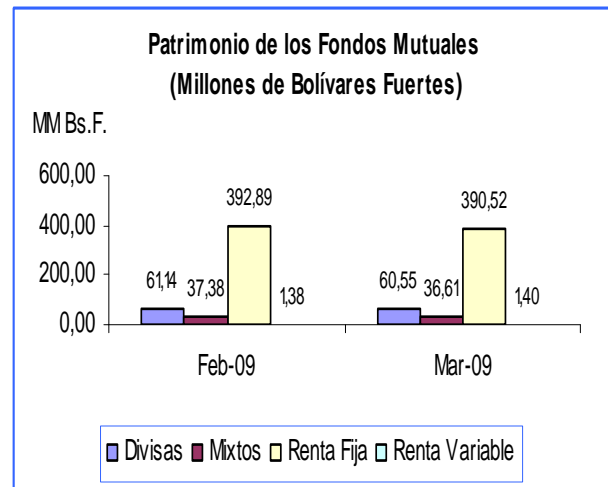
Fuente: Reuters

## Fondos Mutuales

### Patrimonio de los Fondos Mutuales (Millones de Bolívares Fuertes)

Categoría	Feb-09	Mar-09	VAR. %
Divisas	61,14	60,55	-0,96
Mixtos	37,38	36,61	-2,06
Renta Fija	392,89	390,52	-0,60
Renta Variable	1,38	1,40	1,45

Fuente Asociación Venezolana de Administración de Fondos



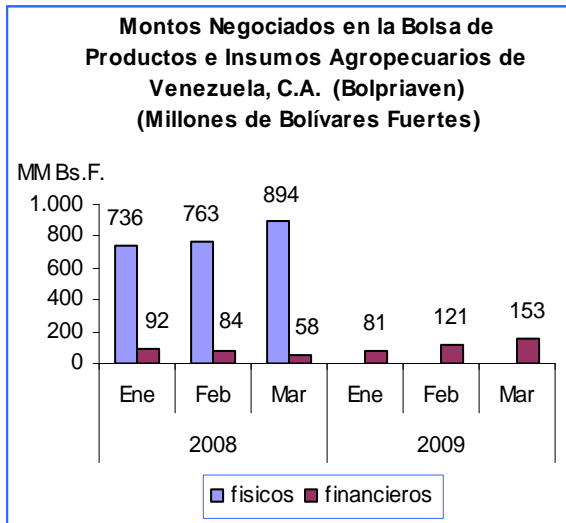
Fuente Asociación Venezolana de Administración de Fondos

## Bolpriaven


### MONTOS NEGOCIADOS EN LA BOLSA DE PRODUCTOS E INSUMOS AGROPECUARIOS DE VENEZUELA, C.A. (BOLPRIAVEN) (MILLONES Bs.F.)

Mes	Mon- MM Bs.F. 2008			Mon- MM Bs.F. 2009			VAR. %
	Físicos	Instrum. Financ.	total	Físicos	Instrum. Financ.	total	
Ene	736,00	92,00	828,00	0,00	80,56	80,56	-90,27
Feb	763,00	84,00	847,00	0,00	121,04	121,04	-85,71
Mar	894,00	58,00	952,00	0,00	153,52	153,52	-83,87

Fuente: Bolpriaven y página web

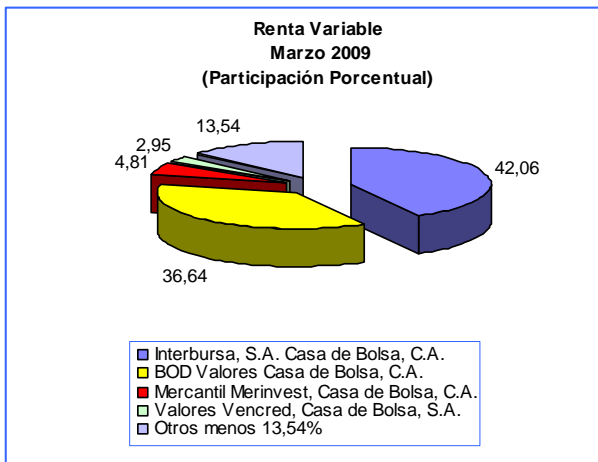


Fuente: Bolpriaven y página web



Fuente: Bolsa de Valores de Caracas, C.A.

### Ranking de las Casas de Bolsa



Fuente: Bolsa de Valores de Caracas, C.A.

### Variables Macroeconómicas

Tasas Activas, Pasivas y Reservas Internacionales

Categoría	Feb-09	Mar-09
Tasas Activas	22,89	22,37
Tasas Pasivas	17,06	17,10
Reservas Internacionales (US\$ millones)	29.643	28.574

Fuente: Banco Central de Venezuela



## Autorización e Inscripción en el Registro Nacional de Valores

### Inscripciones

Nombre	Resolución	Fecha
<b>REPRESENTANTE COMUN</b>		
Banco Activo, C.A. Banco Universal (de los tenedores de papeles comerciales de Unovalores Casa de Bolsa, C.A.)	No 030-2009	13-03-09

Fuente: Comisión Nacional de Valores

### Ofertas Públicas

Título	Empresa	Monto en Miles de Bs.F.	Resolución y Fecha
Acciones	C.A. Ron Santa Teresa	7.275,89	No 027-09 13-03-09
Acciones	Banco Hipotecario de Inversión Turística de Venezuela, C.A. (INVERBANCO)	10.000,00	No 029-09 13-03-09
Papeles Comerciales	Unovalores Casa de Bolsa, C.A.	150.000,00	No 030-09 13-03-09
Acciones	H.L. Boulton & Co., S.A.	70.000,00	No 031-09 13-03-09
Acciones	Tordisca Distribuidoras Torvenca, SACA	1.250,00	No 032-09 13-03-09
Acciones	Tordisca Distribuidoras Torvenca, SACA	1.250,00	No 033-09 13-03-09

Fuente: Comisión Nacional de Valores

### Otras decisiones de la CNV

<b>OFERTA PÚBLICA DE ADQUISICIÓN</b>		
Nombre	Decisión	Resolución y Fecha
Ministerio del Poder Popular para las Telecomunicaciones y la Informática	Se autoriza al Ministerio del Poder Popular para las Telecomunicaciones y la Informática, para que inicie el procedimiento de Oferta Pública de Adquisición sobre todas las acciones Clase "D" de la sociedad mercantil Compañía Anónima Teléfonos de Venezuela CANTV.	028-2009 13-03-09

Fuente: Comisión Nacional de Valores

<b>REVOCAR MEDIDA DE CANCELACIÓN</b>	
Nombre	Resolución y Fecha
Se revoca medida de cancelación de la autorización impuesta a la sociedad mercantil Zafiro Valores, Sociedad de Corretaje Títulos Valores, C.A.	No. 035-2009 23-03-09

Fuente: Comisión Nacional de Valores



NOTA MARGINAL		
Nombre	Decisión	Resolución y Fecha
Carmelo De Grazia Suárez, Director de Panafín Asesores de Inversión, C.A.	El Directorio de este Organismo, en su sesión No 2.047 de fecha 13-03-2009 autorizó el cambio de la denominación comercial de la sociedad Panafín Asesores de Inversión, C.A. a Banexpress Asesores de Inversión, C.A.	PRE/DINT/ 379-2009 13-03-2009
Enrique Zambrano Garriga Director de Transbankers Sociedad de Corretaje, C.A.	El Directorio de este Organismo, en su sesión No 2.047 de fecha 13-03-2009 autorizó el cambio de la denominación comercial de la sociedad Transbankers Sociedad de Corretaje, C.A. a Abaco Sociedad de Corretaje de Valores, C.A.	PRE/DINT/ 380-2009 13-03-2009
F.V.I. Fondo de Valores Inmobiliarios, SACA	Modificar la Resolución No 146-2008 de fecha 01-08-08, en el sentido de autorizar la oferta pública de 1.580.065 acciones clase "A", en lugar de 1.580.008 acciones clase "A" y de 10.382.989 acciones clase "B", en lugar de 10.383.046 acciones clase "B", con valor nominal de Bs.F. 10,00 cada una por un monto de Bs:F. 11.963.054,00	No 034-09 13-03-09

Fuente: Comisión Nacional de Valores

PRÓRROGA		
Nombre	Decisión	Resolución y Fecha
Corporación Telemic C.A.	Prórroga de 90 días para iniciar la colocación de la emisión 2008 de las obligaciones quirografarias al portador de Corporación Telemic C.A.	PRE-DOPU- 209-2009  13-03-09
Suelopetrol Exploration & Production, C.A.	Prórroga de tres meses adicionales, para iniciar la primera serie de obligaciones parcialmente garantizadas de la emisión 2008 de Suelopetrol Exploration & Production, C.A.	PRE-DOPU- 378-2009  13-03-09

Fuente: Comisión Nacional de Valores

### Noticias sobre el Mercado

- ✓ El Banco de Inglaterra, informó el día 05-03-09 el recorte de sus tasa de interés de referencia en cincuenta puntos básicos, al pasar de 1,0% a 0,50% y comprará activos por un valor de 75.000 millones de libras. De igual forma, el Banco Central de Europa también recortó la tasa de interés en la zona euro en cincuenta puntos porcentual para ubicarla en 1,50%.



- ✓ El Banco Central de Venezuela, informó que el Índice Nacional de Precios al Consumidor (INPC) registró en el mes de febrero una variación de 1,3% y mostrando un INPC acumulado (febrero 2009 / febrero 2008) del 28,8%.
- ✓ El gobierno de la República Bolivariana de Venezuela, anunció que emitirá bonos agrícolas por unos Bs.F. 4.000 millones (US\$ 1.860 millones) los recursos obtenidos se destinarán para financiar la actividad agrícola. Dotar al Banco Agrícola de Venezuela y el Fondo de Desarrollo Agrario Socialista (FONDAS) con recursos para que puedan tener capacidad de otorgar préstamos con condiciones solidarias a los productores en el marco de los proyectos especiales en los centros estratégicos de producción.
- ✓ El Gobierno de los Estados Unidos, presentó el día 23-03-09 un programa de inversión público-privado para comprar activos tóxicos, de la banca por hasta US\$ 1 billón, el valor de los activos serán sometidos a un proceso de subasta en la que se determinará el precio a pagar.
- ✓ El Fondo Monetario Internacional (FMI), anunció que reformará la política de préstamos a los países miembros de la institución, entre los cambios se contempla: un mayor período de tiempo para cancelar préstamos (que no podrá superar los cinco años), los países podrán recibir sumas superiores de dinero y una vez que califiquen para recibir ayuda no se les aplicará la serie de condiciones que la institución suele exigir a sus deudores. Con las medidas harán más eficientes las condiciones del préstamo, simplificará costos y ampliará el acceso a los recursos.



## Aspectos Relacionados con el Mercado de Valores Venezolano

- ✓ Por decisión del Directorio de la Comisión Nacional de Valores de fecha 23 de marzo de 2009, se resuelve revocar la medida de cancelación de la autorización impuesta a la sociedad mercantil ZAFIRO VALORES, SOCIEDAD DE CORRETAJE DE TITULOS VALORES, C.A., para actuar en los mercados primario y secundario, como corredor público de títulos valores, mediante Resolución N° 253-2008 de fecha 12 de diciembre de 2008, acatando el mandato judicial contenido en la sentencia dictada por el Juez Provisorio Gary Joseph Coa León, a cargo del Tribunal Superior Quinto Civil y Contencioso Administrativo, publicada en fecha 17 de marzo de 2009 y en consecuencia de ello, restituir la autorización otorgada a la sociedad mercantil ZAFIRO VALORES, SOCIEDAD DE CORRETAJE DE TITULOS VALORES, C.A., por este Organismo mediante Resolución N° 57-2005, para actuar en los mercados primario y secundario, como corredor público de títulos valores.





Comisión Nacional de Valores

"Transparencia Efectiva y Participativa...  
... Nuestro Compromiso"

BOLETIN INFORMATIVO MARZO 2009

Av. Francisco Solano López, entre Calle San Gerónimo y Av. Los Jabillos. Edif. CNV, Urb. Sabana Grande. Caracas - Venezuela

## Directorio de la CNV

### Presidente

Fernando J. De Candia Ochoa

### Directores Principales

Mario R. Dickson Gutiérrez  
Eduardo E. Morales  
Claudio A. Hernández Marín  
Carlos E. Contreras Carmona

### Directores Suplentes

José Castro Silva  
Merari del Valle Gago Aponte  
Rodolfo Medina del Río

### Secretario Ejecutivo

Lucía Savattiere F.

### Secretario Ejecutivo Adjunto

José Luis Vital

### Directores Técnicos

#### Consultoría Jurídica

Gabor Jesús Márquez

#### Registro Nacional de Valores

Erasmus Rodríguez Quijada

#### Dirección de Control de Oferta Pública de Títulos Valores y sus Entes Emisores

Antonio Ramón Martínez Sosa

#### Dirección de Control de Intermediarios

Maritza Mosqueda (e)

#### Dirección de Auditoría e Inspección

Hilario Aellos

#### Dirección de Estudios Contables

David Quintero

#### Dirección de Estudios Económicos y Estadísticos

Eduardo Tovar

#### Dirección de Programas Especiales

César Elio Quiroga Díaz

#### Dirección de Administración

Eva Alejo

#### Auditoría Interna

Omar Cerrada

#### Oficina de Personal

María Alexandra Ruades S.

#### Defensor del Inversionista Minoritario

Fedora Merlonetti

#### Oficial de Cumplimiento

Lucía Savattiere F.

## Teléfonos y Correos Electrónicos

761.94.46- 761.96.66- 761.91.36- 761.91.37

Fax: 761.93.25

Página Web: [www.cnv.gob.ve](http://www.cnv.gob.ve)

Email:

[presidencia@cnv.gov.ve](mailto:presidencia@cnv.gov.ve)

[secretariae@cnv.gov.ve](mailto:secretariae@cnv.gov.ve)

[secretariaea@cnv.gov.ve](mailto:secretariaea@cnv.gov.ve)

[ciuridica@cnv.gov.ve](mailto:ciuridica@cnv.gov.ve)

[registro@cnv.gov.ve](mailto:registro@cnv.gov.ve)

[ofertap@cnv.gov.ve](mailto:ofertap@cnv.gov.ve)

[intermediarios@cnv.gov.ve](mailto:intermediarios@cnv.gov.ve)

[estudiosc@cnv.gov.ve](mailto:estudiosc@cnv.gov.ve)

[eeconomicos@cnv.gov.ve](mailto:eeconomicos@cnv.gov.ve)

[cid@cnv.gov.ve](mailto:cid@cnv.gov.ve)

[administración@cnv.gov.ve](mailto:administracion@cnv.gov.ve)

[auditoriai@cnv.gov.ve](mailto:auditoriai@cnv.gov.ve)

[operpersonal@cnv.gov.ve](mailto:operpersonal@cnv.gov.ve)

Depósito Legal pp=760924