



Comisión Nacional de Valores

"Transparencia Efectiva y Participativa...  
... Nuestro Compromiso"

BOLETIN INFORMATIVO OCTUBRE 2009

Av. Francisco Solano López, entre Calle San Gerónimo y Av. Los Jabillos. Edif. CNV, Urb. Sabana Grande. Caracas - Venezuela

## Indicadores del Mercado

### Mercado Primario

Oferta Pública de Títulos Valores Autorizadas  
Octubre 2008 – Octubre 2009  
(Millones de Bolívares)

Meses	Acciones	Papeles Comerc.	Oblig.	Títulos de Partici.	Total MM Bs.
oct-08	10	35	86	0	131
nov-08	241	400	270	0	911
dic-08	10	230	140	11	391
ene-09	83	0	0	0	83
feb-09	24	85	0	0	109
mar-09	90	150	0	0	240
abr-09	0	0	38	0	38
may-09	0	100	0	0	100
jun-09	17	315	65	0	396
jul-09	18	205	210	600	1.033
ago-09	223	514	0	250	987
sep-09	153	175	135	0	463
oct-09	117	35	1.000	30	1.182
TOTAL	986	2.244	1.944	891	6.064

Fuente: Comisión Nacional de Valores

Oferta Pública de Títulos Valores Comparativo  
Enero- Octubre 2008 – Enero-Octubre 2009  
(Millones de Bolívares)

TÍTULOS	Ene-Oct 2008 MM Bs.	%	Ene-Oct 2009 MM Bs.	%	Variac. Relativa %
<b>Total</b>	<b>3.479,00</b>	<b>100,00</b>	<b>4.632,18</b>	<b>100,00</b>	<b>33,15</b>
Acciones	1.155,00	33,20	725,68	15,67	-37,17
Papeles Comerciales	572,00	16,44	1.579,00	34,09	0,00
Obligaciones	1.117,00	32,11	1.447,50	31,25	29,59
Títu. de Particip.	635,00	18,25	880,00	19,00	38,58

Fuente: Comisión Nacional de Valores

### Oferta Pública de Acciones según la Actividad Económica. Octubre 2009

Títulos	No de Títulos	Valor Nominal	Monto Total Bs.	Destinatarios de la Oferta	Origen de los Fondos
<b>Total</b>	<b>117.000.000</b>		<b>117.000.000,00</b>		
<b>Banca Comercial y Universal</b>	<b>117.000.000</b>		<b>117.000.000,00</b>		
BFC Banco Fondo Común, C.A., Banco Universal	117.000.000	1,00	117.000.000,00	A.A.	Accionistas Actuales

A.A. Accionistas Actuales

Fuente: Comisión Nacional de Valores



### Oferta Pública de Papeles Comerciales según la Actividad Económica. Octubre 2009

<i>Sector Económico</i>	<i>Monto Total Bs.</i>	<i>Sociedad Calificadora de Riesgo</i>	<i>Calificación</i>
<b>Total</b>	<b>35.000.000,00</b>		
<b>Otros Establecimientos Financieros</b>	<b>15.000.000,00</b>		
ABA Servicios Financieros, C.A.	15.000.000,00	Softline Clave	B-B1 B-B1
<b>Servicios Prestados a las Empresas</b>	<b>20.000.000,00</b>		
Inelectra, SACA	20.000.000,00	Softline Fitch	A-A3 B-B1

Fuente: Comisión Nacional de Valores

### Oferta Pública de Obligaciones Quirografarias según la Actividad Económica. Octubre 2009

<i>Sector Económico</i>	<i>Monto Total Bs.</i>	<i>Sociedad Calificadora de Riesgo</i>	<i>Calificación</i>	<i>Vencimiento</i>
<b>Total</b>	<b>1.000.000.000,00</b>			
<b>Otros Establecimientos Financieros</b>	<b>1.000.000.000,00</b>			
Corporación Andina de Fomento, (CAF)	1.000.000.000,00	Mood's Stándar Pool Fitch	A+ A+ A+	7años

Fuente: Comisión Nacional de Valores

### Oferta Pública de Títulos de Participación según la Actividad Económica. Octubre 2009

<i>Sector Económico</i>	<i>Monto Total Bs.</i>	<i>Sociedad Calificadora de Riesgo</i>	<i>Calificación</i>	<i>Vencimiento</i>
<b>Total</b>	<b>30.000.000,00</b>			
<b>Banca Comercial y Universal</b>	<b>30.000.000,00</b>			
Banco Nacional de Crédito, C.A. Banco Universal (El Emisor) y Diario El Universal, C.A. (El Interesado)	30.000.000,00	Spftline	A-A3	1ra. serie 2 años 2da. Serie 3 años

Fuente: Comisión Nacional de Valores



Comisión Nacional de Valores

"Transparencia Efectiva y Participativa...  
... Nuestro Compromiso"

BOLETIN INFORMATIVO OCTUBRE 2009

Av. Francisco Solano López, entre Calle San Gerónimo y Av. Los Jabillos. Edif. CNV, Urb. Sabana Grande. Caracas - Venezuela

### Monto en Circulación de Papeles Comerciales al 31-10-09

EMPRESA	RESOLUCIÓN	FECHA AUTORIZACIÓN	FECHA INICIO SERIE	FECHA VCTO. SERIE	TASA REND. OCT (1)	MONTO AUTORIZADO M DE Bs.	MONTO EN CIRCULACIÓN M DE Bs.
ASINCRO, C.A.	172-2008	29-Ago-2008	28-Nov-2008	29-Nov-2009	21,000%	5.000,00	2.500,00
Provensesa, S.A. 2008-I	229-2008	21-Nov-2008	9-Dic-2008	10-Dic-2009	11,000%	250.000,00	85.736,20
Provensesa, S.A. 2008-II	229-2008	21-Nov-2008	20-Feb-2009	21-Feb-2010	9,667%	150.000,00	46.502,00
Jantesa, S.A.	244-2008	5-Dic-2008	15-Dic-2008	16-Dic-2009	24,000%	30.000,00	11.800,00
B.F.C. Casa de Bolsa, C.A	245-2008	5-Dic-2008	19-Dic-2008	20-Dic-2009	16,500%	20.000,00	19.650,00
Bancaribe Casa de Bolsa	246-2008	5-Dic-2008	15-Dic-2008	16-Dic-2009	16,000%	80.000,00	30.000,00
Mercantil Servicios Financieros	257-2008	17-Dic-2008	9-Feb-2009	10-Feb-2010	9,333%	100.000,00	2.000,00
DEMO, S.A. DEMOSA Construcciones	020-2009	13-Feb-2009	16-Abr-2009	17-Abr-2010	20,500%	10.000,00	2.189,00
Econoinvest Casa de Bolsa	021-2008	13-Feb-2009	2-Mar-2009	3-Mar-2010	22,000%	75.000,00	25.000,00
Corporación Digitel, C.A.	068-2009	19-Jun-2009	13-Jul-2009	14-Jul-2010	16,250%	200.000,00	120.000,00
Industrias Unicon, C.A.	069-2009	19-Jun-2009	21-Jul-2009	22-Jul-2010	19,000%	64.500,00	4.566,00
InterValores Casa de Bolsa	082-2009	30-Jul-2009	24-Ago-2009	25-Ago-2010	20,000%	25.000,00	25.000,00
Fondo Valores Inmobiliarios S.A.C.A.	094-2009	13-Ago-2009	18-Ago-2009	19-Ago-2010	18,250%	50.000,00	11.600,00
<b>TOTAL PAPELES COMERCIALES AL PORTADOR</b>					<b>17,194%</b>	<b>1.059.500,00</b>	<b>386.543,20</b>

(1) Para el Cálculo se utilizan Promedios Ponderados

Fuente: Comisión Nacional de Valores



**Resumen del Estado de las Obligaciones en el Registro Nacional de Valores  
Autorización por Redención Fija al 31-10-09**

Nombre de la Sociedad	Serie	Monto Autorizado		Fecha		Monto Emitido Mes M Bs.	Monto Circulación M Bs.	% Interés 10/09 (2)
		Nº de Títulos	M Bs.	Emisión	Vencimiento			
ASERCA AIRLINES Venezuela	2007	(a)	170.000,00					
ASERCA AIRLINES Venezuela	2007-I-VI			19-Oct-2007	19-Oct-2012		150.000,00	16,56%
ASERCA AIRLINES Venezuela	2007-VII			19-Oct-2007	19-Oct-2012		20.000,00	16,56%
ASTRA Sociedad de Corretaje de Valores, S.A.	2008	(a)	20.000,00					
ASTRA Sociedad de Corretaje de Valores, S.A.	2008-I-I			12-Dic-2008	12-Jun-2010		10.000,00	17,92%
ASTRA Sociedad de Corretaje de Valores, S.A.	2008-I-II			12-Dic-2008	12-Jun-2010		10.000,00	17,92%
Banco Nacional de Crédito, C.A.	2007	(a)	50.000,00					
Banco Nacional de Crédito, C.A.	2007-I			23-Abr-2007	23-Abr-2013		50.000,00	16,50%
Banco Nacional de Crédito, C.A.	2007	(a)	50.000,00					
Banco Nacional de Crédito, C.A.	2007-II			24-Dic-2007	24-Dic-2013		50.000,00	16,50%
Banco de la Gente Emprendedora, C.A., Bangente	2006-1	(a)	25.000,00	21-Dic-2006	21-Dic-2009		10.000,00	8,50%
Banco de la Gente Emprendedora, C.A., Bangente	2006-2			12-Jul-2007	12-Jul-2010		15.000,00	16,94%
Banco de la Gente Emprendedora, C.A., Bangente	2009-1	(a)	30.000,00	26-May-2009	26-May-2012		15.000,00	15,25%
Banco de la Gente Emprendedora, C.A., Bangente	2009-2							
Corimon C.A.	2009-I	(a)	150.000,00					
Corimon C.A.	2009-I-1			17-Ago-2009	17-Ago-2013		30.000,00	19,00%
Corimon C.A.	2009-I-2			17-Ago-2009	17-Ago-2013		30.000,00	19,00%
Corimon C.A.	2009-I-3			17-Ago-2009	17-Ago-2013		30.000,00	19,00%
Corimon C.A.	2009-I-4			17-Ago-2009	17-Ago-2013		30.000,00	19,00%
Corimon C.A.	2009-I-5			17-Ago-2009	17-Ago-2013		30.000,00	19,00%
Corporación Andina de Fomento,	2006	(a)	450.000,00					
Corporación Andina de Fomento,	2006-I			15-Jun-2006	15-Jun-2011		215.000,00	9,07%
Corporación Andina de Fomento,	2006-II			8-Feb-2007	2-Feb-2012		107.500,00	9,63%
Corporación Andina de Fomento,	2006-III			20-Mar-2007	15-Mar-2012		127.500,00	9,45%
Corporación Digitel, C.A.	2007	(a)	500.000,00					
Corporación Digitel, C.A.	2007-I			17-Ene-2008	17-Ene-2011		50.000,00	16,51%
Corporación Digitel, C.A.	2007-II			17-Ene-2008	17-Ene-2011		50.000,00	16,51%
Corporación Digitel, C.A.	2007-III			26-Mar-2008	26-Mar-2011		50.000,00	16,12%
Corporación Digitel, C.A.	2007-IV			26-Mar-2008	26-Mar-2011		50.000,00	16,12%
Corporación Digitel, C.A.	2007-V			9-Jun-2008	9-Jun-2011		50.000,00	16,52%
Corporación Digitel, C.A.	2007-VI			9-Jun-2008	9-Jun-2011		50.000,00	16,52%
Corporación Digitel, C.A.	2007-VII			17-Jun-2008	17-Jun-2011		50.000,00	16,61%
Corporación Digitel, C.A.	2007-VIII			17-Jun-2008	17-Jun-2011		50.000,00	16,61%
Corporación Digitel, C.A.	2007-IX			15-Jul-2008	15-Jul-2012		50.000,00	17,11%
Corporación Digitel, C.A.	2007-X			15-Jul-2008	15-Jul-2012		50.000,00	17,11%
Corporación Industrial Americer, C.A.	2006	(a)	25.000,00					
Corporación Industrial Americer, C.A.	2006-I			22-May-2007	22-May-2011		15.000,00	16,90%
Corporación Industrial Americer, C.A.	2006-II			22-May-2007	22-May-2011		10.000,00	16,90%
Corporación Industrial Americer, C.A.	2007	(a)	35.000,00					
Corporación Industrial Americer, C.A.	2007-I			22-May-2007	22-May-2011		35.000,00	16,90%
Corporación SAI 888, C.A.	2009	(a)	60.000,00					
Corporación SAI 888, C.A.	Unica			30-Sep-2009	30-Sep-2013		60.000,00	17,00%
Corporación Telemic, C.A.	2006	(a)	60.000,00					
Corporación Telemic, C.A.	2006			20-Dic-2006	20-Dic-2010		60.000,00	15,09%
Corporación Telemic, C.A.	2008	(a)	200.000,00					
Corporación Telemic, C.A.	2008-I			19-May-2009	19-May-2011		20.000,00	25,00%
Corporación Telemic, C.A.	2008-II			19-May-2009	19-May-2011		20.000,00	25,00%
Corporación Telemic, C.A.	2008-III			25-May-2009	25-May-2011		20.000,00	25,00%
Corporación Telemic, C.A.	2008-IV			25-May-2009	25-May-2011		20.000,00	25,00%
Corporación Telemic, C.A.	2008-V			25-May-2009	25-May-2011		20.000,00	25,00%
COTECNICA La Bonanza, C.A.	2008	(a)	45.000,00					
COTECNICA La Bonanza, C.A.	2008-I			9-Jul-2008	9-Jul-2012		15.000,00	21,31%
COTECNICA La Bonanza, C.A.	2008-II			7-Oct-2008	9-Jul-2012		15.000,00	21,31%
COTECNICA La Bonanza, C.A.	2008-III			7-Oct-2008	9-Jul-2012		15.000,00	21,31%
C.A. Telares de Palo Grande	2009	(a)	67.500,00					
C.A. Telares de Palo Grande	2009-I			2-Jun-2009	21-Nov-2011		5.000,00	18,57%
C.A. Telares de Palo Grande	2009-II			2-Jun-2009	21-Nov-2011		3.000,00	18,57%

Continúa...



**Resumen del Estado de las Obligaciones en el Registro Nacional de Valores  
Autorización por Redención Fija al 31-10-09**

Nombre de la Sociedad	Serie	Monto Autorizado		Fecha		Monto Emitido Mes M Bs.	Monto Circulación M Bs.	% Interés 10/09 (2)
		Nº de Títulos	M Bs.	Emisión	Vencimiento			
<b>Desarrollos Forestales San Carlos II</b>	<b>2007</b>	(a)	<b>67.500,00</b>					
Desarrollos Forestales San Carlos II	2007-1			17-Ago-2007	12-Ago-2011		22.500,00	15,47%
Desarrollos Forestales San Carlos II	2007-2			11-Sep-2007	6-Sep-2011		5.000,00	15,17%
<b>Envases Venezolanos, S.A.</b>	<b>2006</b>	(a)	<b>6.000,00</b>					
Envases Venezolanos, S.A.	2006-1			22-Ene-2007	22-Ene-2010		6.000,00	12,00%
<b>Envases Venezolanos, S.A.</b>	<b>2007</b>	(a)	<b>10.000,00</b>					
Envases Venezolanos, S.A.	2007-1			27-Jun-2007	27-Jun-2010		10.000,00	13,40%
<b>Fiesta Casino Guayana, C.A.</b>	<b>2006</b>	(a)	<b>30.000,00</b>					
Fiesta Casino Guayana, C.A.	2006-I-1			21-Dic-2006	21-Dic-2010		5.000,00	17,28%
Fiesta Casino Guayana, C.A.	2006-I-2			21-Dic-2006	21-Dic-2010		5.000,00	17,28%
Fiesta Casino Guayana, C.A.	2006-I-3			21-Dic-2006	21-Dic-2010		5.000,00	17,28%
Fiesta Casino Guayana, C.A.	2006-I-4			21-Dic-2006	21-Dic-2010		5.000,00	17,28%
Fiesta Casino Guayana, C.A.	2006-I-5			21-Dic-2006	21-Dic-2010		5.000,00	17,28%
Fiesta Casino Guayana, C.A.	2006-I-6			21-Dic-2006	21-Dic-2010		5.000,00	17,28%
<b>Fondo de Valores Inmobiliarios, SACA</b>	<b>2006</b>	(a)	<b>50.000,00</b>					
Fondo de Valores Inmobiliarios, SACA	2006-I-1			23-Ago-2006	23-Ago-2011		5.000,00	16,13%
Fondo de Valores Inmobiliarios, SACA	2006-I-2			23-Ago-2006	23-Ago-2011		5.000,00	16,13%
Fondo de Valores Inmobiliarios, SACA	2006-I-3			23-Ago-2006	23-Ago-2011		5.000,00	16,13%
Fondo de Valores Inmobiliarios, SACA	2006-I-4			23-Ago-2006	23-Ago-2011		5.000,00	16,13%
Fondo de Valores Inmobiliarios, SACA	2006-I-5			23-Ago-2006	23-Ago-2011		5.000,00	16,13%
Fondo de Valores Inmobiliarios, SACA	2006-I-6			23-Ago-2006	23-Ago-2011		5.000,00	16,13%
Fondo de Valores Inmobiliarios, SACA	2006-I-7			23-Ago-2006	23-Ago-2011		5.000,00	16,13%
Fondo de Valores Inmobiliarios, SACA	2006-I-8			23-Ago-2006	23-Ago-2011		5.000,00	16,13%
Fondo de Valores Inmobiliarios, SACA	2006-I-9			23-Ago-2006	23-Ago-2011		5.000,00	16,13%
Fondo de Valores Inmobiliarios, SACA	2006-I-10			23-Ago-2006	23-Ago-2011		5.000,00	16,13%
<b>Fondo de Valores Inmobiliarios, SACA</b>	<b>2006-II</b>	(a)	<b>30.000,00</b>					
Fondo de Valores Inmobiliarios, SACA	2006-II-1			30-Ago-2006	30-Ago-2011		5.000,00	16,91%
Fondo de Valores Inmobiliarios, SACA	2006-II-2			30-Ago-2006	30-Ago-2011		5.000,00	16,91%
Fondo de Valores Inmobiliarios, SACA	2006-II-3			30-Ago-2006	30-Ago-2011		5.000,00	16,91%
Fondo de Valores Inmobiliarios, SACA	2006-II-4			30-Ago-2006	30-Ago-2011		5.000,00	16,91%
Fondo de Valores Inmobiliarios, SACA	2006-II-5			30-Ago-2006	30-Ago-2011		5.000,00	16,91%
Fondo de Valores Inmobiliarios, SACA	2006-II-6			30-Ago-2006	30-Ago-2011		5.000,00	16,91%
<b>Fondo de Valores Inmobiliarios, SACA</b>	<b>2006-III</b>	(a)	<b>30.000,00</b>					
Fondo de Valores Inmobiliarios, SACA	2006-III			27-Oct-2006	27-Oct-2011		30.000,00	15,39%
<b>Fondo de Valores Inmobiliarios, SACA</b>	<b>2007-I</b>	(a)	<b>60.000,00</b>					
Fondo de Valores Inmobiliarios, SACA	2007-I-1			9-Oct-2007	9-Oct-2012		10.000,00	15,03%
Fondo de Valores Inmobiliarios, SACA	2007-I-2			9-Oct-2007	9-Oct-2012		5.000,00	15,03%
<b>Fondo de Valores Inmobiliarios, SACA</b>	<b>2007-II</b>	(a)	<b>120.000,00</b>					
Fondo de Valores Inmobiliarios, SACA	2007-II-1			15-Ago-2007	15-Ago-2012		32.000,00	16,54%
Fondo de Valores Inmobiliarios, SACA	2007-II-2			14-Sep-2007	14-Sep-2012		40.000,00	16,26%
<b>Fondo de Valores Inmobiliarios, SACA</b>	<b>2007-III</b>	(a)	<b>40.000,00</b>					
Fondo de Valores Inmobiliarios, SACA	2007-III-U			14-Ago-2007	14-Ago-2014		40.000,00	18,61%
<b>Fondo de Valores Inmobiliarios, SACA</b>	<b>2008-I</b>	(a)	<b>60.000,00</b>					
Fondo de Valores Inmobiliarios, SACA	2008-I-1			13-Ago-2008	13-Ago-2012		30.000,00	18,05%
Fondo de Valores Inmobiliarios, SACA	2008-I-2			22-Sep-2008	22-Sep-2012		30.000,00	17,06%
<b>General Motors Acceptance Corporation de Venezuela, C.A.</b>	<b>2007</b>	(a)	<b>322.500,00</b>					
General Motors Acceptance Corporation de Venezuela, C.A.	2007-I			29-May-2007	29-Ago-2010		55.000,00	14,23%
General Motors Acceptance Corporation de Venezuela, C.A.	2007-II			29-May-2007	29-Ago-2010		55.000,00	14,23%
General Motors Acceptance Corporation de Venezuela, C.A.	2007-III			15-Jun-2007	11-Dic-2009		55.000,00	14,74%
General Motors Acceptance Corporation de Venezuela, C.A.	2007-IV			15-Jun-2007	12-Mar-2010		55.000,00	14,74%
General Motors Acceptance Corporation de Venezuela, C.A.	2007-VI			26-Jul-2007	22-Oct-2010		40.000,00	13,62%
General Motors Acceptance Corporation de Venezuela, C.A.	2007-VII			26-Jul-2007	22-Oct-2010		22.500,00	13,62%
<b>Hotel Tamanaco</b>	<b>2007</b>	(a)	<b>80.000,00</b>					
Hotel Tamanaco	2007			10-Mar-2008	10-Mar-2012		80.000,00	17,28%

Continua...



Comisión Nacional de Valores

"Transparencia Efectiva y Participativa...  
... Nuestro Compromiso"

BOLETIN INFORMATIVO OCTUBRE 2009

Av. Francisco Solano López, entre Calle San Gerónimo y Av. Los Jabillos. Edif. CNV, Urb. Sabana Grande. Caracas - Venezuela

## Resumen del Estado de las Obligaciones en el Registro Nacional de Valores Autorización por Redención Fija al 31-10-09

Nombre de la Sociedad	Serie	Monto Autorizado		Fecha		Monto Emitido Mes M Bs.	Monto Circulación M Bs.	% Interés 10/09 (2)
		Nº de Títulos	M Bs.	Emisión	Vencimiento			
<b>Industrias Unicon, C.A.</b>	<b>2006-II</b>	(a)	64.500,00					
Industrias Unicon, C.A.	2006-II-1			29-Ene-2007	29-Ene-2012		11.500,00	15,70%
Industrias Unicon, C.A.	2006-II-2			8-Feb-2007	8-Feb-2012		20.898,00	16,46%
Industrias Unicon, C.A.	2006-II-3			8-Feb-2007	8-Feb-2012		17.000,00	16,46%
<b>Industrias Unicon, C.A.</b>	<b>2007-I</b>	(a)	64.500,00					
Industrias Unicon, C.A.	2007-I-1			24-Ene-2008	24-Ene-2011		21.500,00	17,98%
Industrias Unicon, C.A.	2007-I-2			19-Feb-2008	19-Feb-2011		21.500,00	17,98%
Industrias Unicon, C.A.	2007-I-3			7-May-2008	7-May-2011		21.500,00	17,98%
<b>Industrias Unicon, C.A.</b>	<b>2009-I</b>	(a)	64.500,00					
Industrias Unicon, C.A.	2009-I-1			17-Sep-2009	17-Sep-2010		21.500,00	19,00%
<b>Inelectra S.A.C.A.</b>	<b>2008</b>	(a)	20.000,00					
Inelectra	2008-1			28-Jul-2008	28-Jul-2011		10.000,00	15,96%
<b>Inversiones Selva</b>	<b>2008-I</b>	(a)	86.000,00					
Inversiones Selva	2008-1			29-Oct-2008	29-Oct-2012		21.500,00	19,39%
Inversiones Selva	2008-2			29-Oct-2008	29-Oct-2012		21.500,00	19,39%
<b>Inversiones Tacao, C.A.</b>	<b>2008</b>	(a)	15.000,00					
Inversiones Tacao, C.A.	2008-U			28-Feb-2008	28-Feb-2011		15.000,00	17,90%
<b>Manufactura de Papel, C.A.</b>	<b>2007-I</b>	(a)	50.000,00					
Manufactura de Papel, C.A.	2007-I-I			24-Sep-2007	24-Sep-2011		12.500,00	13,20%
Manufactura de Papel, C.A.	2007-I-II			1-Oct-2007	1-Oct-2011		11.500,00	12,39%
Manufactura de Papel, C.A.	2007-I-III			26-Oct-2007	26-Oct-2011		10.200,00	14,09%
Manufactura de Papel, C.A.	2007-I-IV			8-Feb-2008	8-Feb-2012		12.500,00	16,86%
<b>Manufactura de Papel, C.A.</b>	<b>2008-I</b>	(a)	60.000,00					
Manufactura de Papel, C.A.	2008-I-I			28-Nov-2008	28-Nov-2010		10.000,00	17,90%
<b>Mantex</b>	<b>2008</b>	(a)	50.000,00					
Mantex	2008-1			15-Abr-2008	15-Abr-2012		12.500,00	16,15%
Mantex	2008-2			9-Jul-2008	9-Jul-2012		12.500,00	16,15%
Mantex	2008-3			14-Jul-2008	14-Jul-2012		12.500,00	16,15%
Mantex	2008-4							
<b>Mercantil Servicios Financieros, C.A.</b>	<b>2007-I</b>	(a)	100.000,00					
Mercantil Servicios Financieros, C.A.	2007-I-2			23-May-2007	23-May-2011		20.000,00	13,75%
<b>Mercantil Servicios Financieros, C.A.</b>	<b>2007-II</b>	(a)	180.000,00					
Mercantil Servicios Financieros, C.A.	2007-II-3			10-Oct-2007	10-Abr-2010		17.220,80	14,33%
Mercantil Servicios Financieros, C.A.	2007-II-7			3-Mar-2008	3-Sep-2010		18.788,00	16,41%
<b>Mercantil Servicios Financieros, C.A.</b>	<b>2008-I</b>	(a)	80.000,00					
Mercantil Servicios Financieros, C.A.	2008-I-1			10-Feb-2009	10-Feb-2011		20.000,00	16,89%
Mercantil Servicios Financieros, C.A.	2008-I-2			17-Feb-2009	17-Feb-2011		20.000,00	16,89%
Mercantil Servicios Financieros, C.A.	2008-I-3			24-Mar-2009	24-Sep-2010		20.000,00	16,49%
Mercantil Servicios Financieros, C.A.	2008-I-4			14-Abr-2009	14-Abr-2010		19.823,30	15,90%
<b>Mercantil Servicios Financieros, C.A.</b>	<b>2009-I</b>	(a)	60.000,00					
Mercantil Servicios Financieros, C.A.	2009-I-1			17-Ago-2009	17-Mar-2011		20.000,00	16,12%
Mercantil Servicios Financieros, C.A.	2009-I-2			24-Ago-2009	24-Ago-2010		20.000,00	15,54%
Mercantil Servicios Financieros, C.A.	2009-I-3			28-Sep-2009	3-Oct-2010		20.000,00	15,54%
<b>Microfin A.C.</b>	<b>2008-I</b>	(a)	20.000,00					
Microfin A.C.	2008-I-1			29-Ene-2009	28-Ene-2012		10.000,00	17,01%
Microfin A.C.	2008-I-2			29-Abr-2009	28-Ene-2012		10.000,00	17,01%
<b>Promotora Casarapara, C.A.</b>	<b>2007</b>	(a)	25.000,00					
Promotora Casarapara, C.A.	2007-U			27-Nov-2007	27-Nov-2009		25.000,00	18,30%
<b>Provencesa</b>	<b>2007</b>	(a)	100.000,00					
Provencesa	2007-1			22-Feb-2008	22-Feb-2011		25.000,00	17,16%
Provencesa	2007-2			22-Feb-2008	22-Feb-2011		25.000,00	17,16%
Provencesa	2007-3			19-May-2008	19-Ago-2008		25.000,00	17,06%
Provencesa	2007-4			19-May-2008	19-Ago-2008		25.000,00	17,06%
<b>Provencesa</b>	<b>2008</b>	(a)	50.000,00					
Provencesa	2008-1			19-Feb-2009	19-Ago-2011		11.319,00	17,06%
Provencesa	2008-2							
<b>Soldadura y Tuberías de Oriente, C.A.</b>	<b>2007</b>	(a)	50.000,00					
Soldadura y Tuberías de Oriente, C.A.	2007-I			19-Sep-2007	19-Sep-2010		25.000,00	18,46%
Soldadura y Tuberías de Oriente, C.A.	2007-II			25-Oct-2007	25-Oct-2010		14.030,00	15,38%

Continua...



**Resumen del Estado de las Obligaciones en el Registro Nacional de Valores  
Autorización por Redención Fija al 31-10-09**

Nombre de la Sociedad	Serie	Monto Autorizado		Fecha		Monto Emitido Mes M Bs.	Monto Circulación M Bs.	% Interés 10/09 (2)
		Nº de Títulos	M Bs.	Emisión	Vencimiento			
<b>Suelopetrol Exploration &amp; Production, C.A.</b> Suelopetrol Exploration & Production, C.A. Suelopetrol Exploration & Production, C.A.	<b>2006</b> 2006-V-XI 2006-XII-XV	(a)	<b>150.000,00</b>	14-Dic-2006 14-Dic-2006	14-Dic-2009 14-Dic-2010		70.000,00 40.000,00	11,00% 12,00%
<b>Supercable Alk Internacional, S.A</b> Supercable Alk Internacional, S.A Supercable Alk Internacional, S.A Supercable Alk Internacional, S.A Supercable Alk Internacional, S.A Supercable Alk Internacional, S.A Supercable Alk Internacional, S.A Supercable Alk Internacional, S.A Supercable Alk Internacional, S.A Supercable Alk Internacional, S.A Supercable Alk Internacional, S.A Supercable Alk Internacional, S.A Supercable Alk Internacional, S.A Supercable Alk Internacional, S.A Supercable Alk Internacional, S.A	<b>2007</b> 2007-1 2007-2 2007-3 2007-4 2007-5 2007-6 2007-7 2007-8 2007-9 2007-10 2007-11	(a)	<b>115.000,00</b>	12-Mar-2007 12-Mar-2007 12-Mar-2007 12-Mar-2007 12-Mar-2007 12-Mar-2007 12-Mar-2007 12-Mar-2007 12-Mar-2007 12-Mar-2007 12-Mar-2007 12-Mar-2007 12-Mar-2007 12-Mar-2007 12-Mar-2007	12-Mar-2012 12-Mar-2012 12-Mar-2012 12-Mar-2012 12-Mar-2012 12-Mar-2012 12-Mar-2012 12-Mar-2012 12-Mar-2012 12-Mar-2012 12-Mar-2012 12-Mar-2012 12-Mar-2012 12-Mar-2012 12-Mar-2012		10.000,00 10.000,00 10.000,00 10.000,00 10.000,00 10.000,00 10.000,00 10.000,00 10.000,00 10.000,00 10.000,00 10.000,00 10.000,00 10.000,00 15.000,00	14,75% 14,75% 14,75% 14,75% 14,75% 14,75% 14,75% 14,75% 14,75% 14,75% 14,75% 14,75% 14,75% 14,75% 14,75%
<b>Toyota Services de Venezuela, C.A.</b> Toyota Services de Venezuela, C.A. Toyota Services de Venezuela, C.A. Toyota Services de Venezuela, C.A.	<b>2007</b> 2007-I 2007-II 2007-III	(a)	<b>400.000,00</b>	26-Jun-2007 26-Jun-2007 28-Ago-2007	26-Jun-2012 26-Jun-2012 28-Ago-2012		100.000,00 100.000,00 100.000,00	12,89% 12,89% 13,89%
<b>Toyota Services de Venezuela, C.A.</b> Toyota Services de Venezuela, C.A. Toyota Services de Venezuela, C.A. Toyota Services de Venezuela, C.A. Toyota Services de Venezuela, C.A. Toyota Services de Venezuela, C.A. Toyota Services de Venezuela, C.A. Toyota Services de Venezuela, C.A. Toyota Services de Venezuela, C.A. Toyota Services de Venezuela, C.A. Toyota Services de Venezuela, C.A. Toyota Services de Venezuela, C.A. Toyota Services de Venezuela, C.A. Toyota Services de Venezuela, C.A. Toyota Services de Venezuela, C.A.	<b>2008</b> 2008-I 2008-II 2008-III 2008-IV 2008-V 2008-VI 2008-VII 2008-VIII 2008-IX 2008-X	(a)	<b>200.000,00</b>	15-Jul-2008 15-Jul-2008 15-Jul-2008 15-Jul-2008 15-Jul-2008 20-Jul-2008 20-Jul-2008 20-Jul-2008 20-Jul-2008 23-Jul-2008 23-Jul-2008	15-Jul-2011 15-Jul-2011 15-Jul-2011 15-Jul-2011 15-Jul-2011 20-Jul-2011 20-Jul-2011 20-Jul-2011 20-Jul-2011 23-Jul-2011 23-Jul-2011		20.000,00 20.000,00 20.000,00 20.000,00 20.000,00 20.000,00 20.000,00 20.000,00 20.000,00 20.000,00 20.000,00 20.000,00 20.000,00 20.000,00 20.000,00	17,49% 17,49% 17,49% 17,49% 17,49% 17,42% 17,42% 17,42% 17,42% 17,42% 17,42% 17,42% 17,42% 17,42% 17,42%
<b>Transbanca, C.A.</b> Transbanca, C.A. Transbanca, C.A. Transbanca, C.A.	<b>2007</b> 2007-1 2007-2 2007-3	(a)	<b>30.000,00</b>	15-Feb-2008 18-Feb-2008 25-Feb-2008	15-Feb-2011 18-Feb-2011 25-Feb-2011		10.000,00 10.000,00 10.000,00	17,57% 17,57% 16,12%
<b>Valores Inmobiliarios de Venezuela, C.A.</b> Valores Inmobiliarios de Venezuela, C.A.	<b>2007</b> 2007	(a)	<b>5.000,00</b>	19-Nov-2007	19-Nov-2009		5.000,00	20,00%
<b>Venequip, S.A.</b> Venequip, S.A.	<b>2007</b> 2007-1	(a)	<b>50.000,00</b>	25-Mar-2007	25-Abr-2010		50.000,00	12,50%
<b>Industrias Venoco, C.A.</b> Industrias Venoco, C.A. Industrias Venoco, C.A. Industrias Venoco, C.A. Industrias Venoco, C.A.	<b>2007</b> 2007-1 2007-2 2007-3 2007-4	(a) (a) (a) (a)	<b>60.000,00</b>	25-Abr-2007 2-Ago-2007 22-Oct-2007 22-Oct-2007	25-Abr-2010 2-Ago-2010 22-Oct-2010 22-Oct-2010		15.000,00 15.000,00 15.000,00 15.000,00	10,89% 10,89% 10,89% 10,89%
Grupo BPCA Tubulares Petroleros	1ra.	790	2.874,00	10-Nov-1993	10-Nov-1996			( 1)
		<b>790</b>	<b>4.995.874,00</b>			<b>0,00</b>	<b>4.054.779,10</b>	<b>16,37%</b>

(1) El 13 de agosto de 1997, se decretó la quiebra de BPCA Tubulares Petroleros, la cual sigue vigente juicio por pago a los tenedores de las obligaciones

(2) Para el Cálculo se utilizan Promedios Ponderados

(a) Título único (Colocación en series)

Fuente: Comisión Nacional de Valores



Comisión Nacional de Valores

"Transparencia Efectiva y Participativa...  
... Nuestro Compromiso"

BOLETIN INFORMATIVO OCTUBRE 2009

Av. Francisco Solano López, entre Calle San Gerónimo y Av. Los Jabillos. Edif. CNV, Urb. Sabana Grande. Caracas - Venezuela

**Monto en Circulación de los Títulos de Participación al 31-10-09**

EMPRESA	Serie	RESOLUCIÓN	FECHA AUTORIZACIÓN	FECHA INICIO SERIE	FECHA VCTO. SERIE	TASA REND. OCT-09 (1)	MONTO AUTORIZADO M. DE Bs.	MONTO EN CIRCULACIÓN M DE Bs.
Banco Nacional de Crédito, C.A. (El Emisor) y EL UNIVERSAL C.A. (El Interesado)		145-2006	16-Nov-2006				20.000,00	
EL UNIVERSAL C.A.	Serie 1			30-Nov-2006	30-Nov-2009	14,920%		5.000,00
EL UNIVERSAL C.A.	Serie 2			2-Feb-2007	2-Feb-2010	15,560%		5.000,00
EL UNIVERSAL C.A.	Serie 3			2-Feb-2007	2-Feb-2010	15,560%		5.000,00
EL UNIVERSAL C.A.	Serie 4			2-Feb-2007	2-Feb-2010	15,560%		5.000,00
Inverunion, Banco Comercial, C.A. (El Emisor) y FAPCO,C.A. (El Interesado)		162-2006	15-Dic-2006				15.000,00	
FAPCO,C.A.	Serie 3			6-Feb-2007	6-Feb-2010	14,470%		7.500,00
Banco Canarias de Venezuela Banco Universal, C.A. (El Emisor) y Inversora PREVIPRIMA, C.A. (El Interesado)		034-2007	9-Mar-2007				50.000,00	
Inversora PREVIPRIMA, C.A.	Unica			26-Abr-2007	26-Abr-2010	10,500%		50.000,00
ABA Titularizadora de Valores (El Emisor) y ABA Servicios Financieros (El Interesado)		154-2008	8-Ago-2008				4.000,00	
ABA Titularizadora de Valores				30-Sep-2008	20-Sep-2010	22,500%		4.000,00
Titularizadora Occidental de Descuento, S.A. (El Emisor) PYMEFACTORING (El Interesado)		243-2008	5-Dic-2008				11.000,00	
PYMEFACTORING	Serie Unica			23-Dic-2008	13-Dic-2010	16,670%		11.000,00
Titularizadora Occidental de Descuento, S.A. (El Emisor) Cartera de Inversiones Venezolanas (El Interesado)		078-2009	17-Jul-2009				600.000,00	
Titularizadora Occidental de Descuento, S.A.	Serie Unica			14-Ago-2009	13-Ago-2010	18,000%		600.000,00
Activos Corporativos AG (El Emisor) Factor AG Servicios Financieros (El Interesado)		097-2009	21-Ago-2009				250.000,00	
Activos Corporativos AG, C.A.				10-Sep-2009	9-Mar-2010	20,000%		250.000,00
Banco Nacional de Crédito, C.A. (El Emisor) y EL UNIVERSAL C.A. (El Interesado)		130-2009	29-Oct-2009				30.000,00	
<b>TOTAL TÍTULOS DE PARTICIPACIÓN</b>						<b>16,374%</b>	<b>980.000,00</b>	<b>942.500,00</b>

(1) Para el Cálculo se utilizan Promedios Ponderados

Fuente: Comisión Nacional de Valores





Tasas de las Obligaciones y Papeles Comerciales

Comparativo con las Tasas de Interés Pasivas y

Activas Bancarias

Octubre 2008 - Octubre 2009

MES	Activas	Pasivas	Obliga.	Pap. Com.	Títulos Part.
Oct-08	22,62%	17,01%	17,58%	20,25%	19,25%
Nov-08	23,18%	17,29%	17,60%	20,32%	18,82%
Dic-08	21,67%	17,63%	17,78%	20,45%	19,05%
Ene-09	22,38%	17,14%	18,25%	21,07%	19,09%
Feb-09	22,89%	17,06%	18,31%	20,51%	19,10%
Mar-09	22,37%	17,10%	18,03%	20,33%	19,10%
Abr-09	21,46%	16,08%	18,02%	20,25%	18,93%
May-09	21,54%	16,00%	17,85%	19,93%	18,69%
Jun-09	20,54%	14,51%	17,79%	19,48%	17,78%
Jul-09	20,01%	14,50%	17,85%	19,03%	17,84%
Ago-09	19,56%	14,52%	16,82%	18,03%	16,17%
Sep-09	18,62%	14,53%	16,50%	17,25%	16,55%
Oct-09	20,35%	14,89%	16,37%	17,19%	16,37%

Fuente: Comisión Nacional de Valores y Banco Central de Venezuela

Mercado Secundario

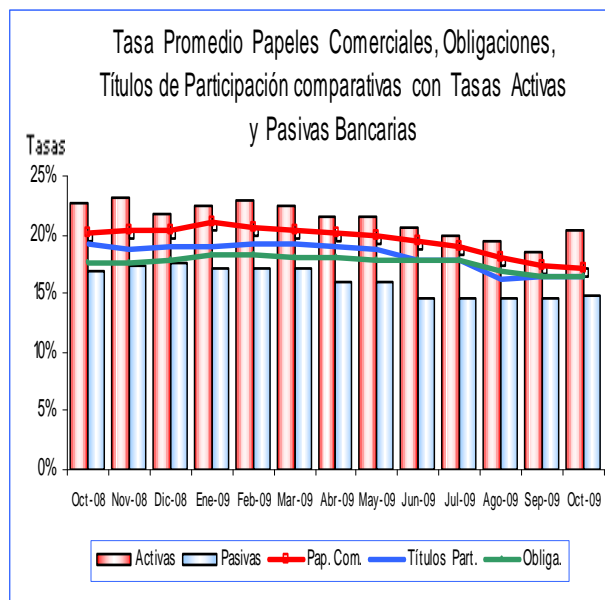
Montos Negociados en la Bolsa de Valores de Caracas, C.A.

(Millones de Bolívares)

Fecha	Acciones (1)	Vebonos	Bonos PDVSA	Bonos Privados	Total Negociado MM Bs.
Oct-08	110,90	7,53	0,00	32,96	151,39
Nov-08	72,11	0,00	0,00	46,38	118,49
Dic-08	210,36	0,00	0,00	4,00	214,36
Ene-09	2.407,51	0,00	0,00	0,18	2.407,69
Feb-09	145,41	0,00	0,00	6,49	151,90
Mar-09	73,84	0,00	0,00	4,52	78,36
Abr-09	55,38	0,00	0,00	1,17	56,55
May-09	106,81	0,00	0,00	0,10	106,91
Jun-09	37,43	0,00	0,00	54,14	91,57
Jul-09	24,42	0,01	0,00	47,97	72,40
Ago-09	22,97	0,00	0,00	101,25	124,22
Sep-09	5.644,00	0,00	43,80	100,07	5.787,87
Oct-09	2.235,72	0,00	34,71	49,21	2.319,64
<b>Total</b>	<b>11.146,86</b>	<b>7,54</b>	<b>78,51</b>	<b>448,44</b>	<b>11.681,35</b>

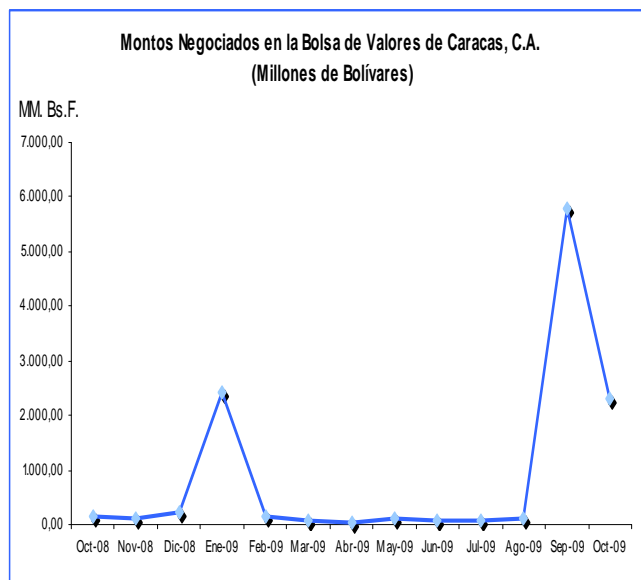
(1) Incluye los montos negociados en ADR's

Fuente: Bolsa de Valores de Caracas, C.A



Tasas con Promedios Ponderados

Fuente: Comisión Nacional de Valores y BCV



Fuente: Bolsa de Valores de Caracas, C.A

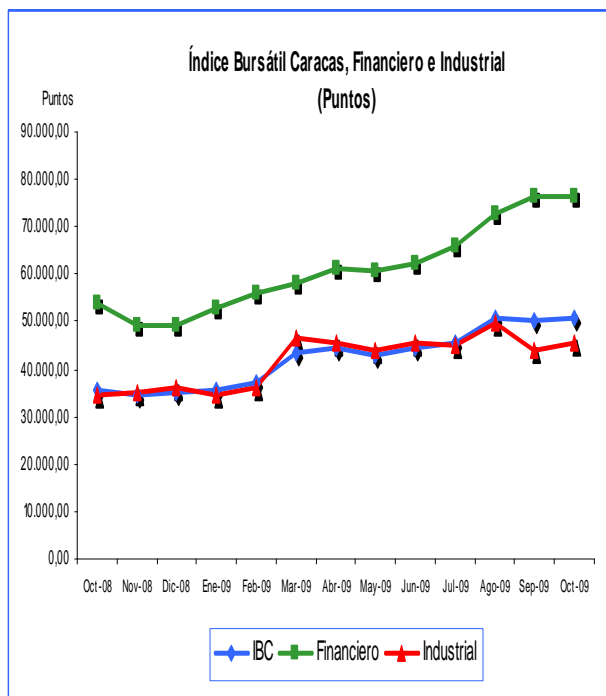


## Índices Bursátiles

Índice Bursátil Caracas, Financiero e Industrial  
(En Puntos)

ÍNDICES	Sep-09	Oct-09	VAR %
IBC	50.337,01	50791,82	0,90
FINANCIERO	76.418,08	76.292,16	-0,16
INDUSTRIAL	43.816,65	45.410,99	3,64

Fuente: Bolsa de Valores de Caracas, C.A.



Fuente: Bolsa de Valores de Caracas, C.A.

Principales Índices Bursátiles Internacionales  
(Puntos)

Índices	País	Sep-09	Oct-09	VAR %
DOW	E.E.UU.	9.712,28	9.762,69	0,52
NASDAQ	E.E.U.U.	2.122,42	2.059,61	-2,96
S&P	E.E.UU.	1.057,08	1.042,88	-1,34
FTSE	LONDRES	5.133,90	5.080,42	-1,04
DAX	ALEMANIA	5.675,16	5.496,27	-3,15
IBEX	ESPAÑA	11.756,10	11.429,80	-2,78
NIKKEI	JAPÓN	10.133,23	10.034,71	-0,97

Fuente: Reuters

Índices Bursátiles Latinoamericanos  
(Puntos)

Índices	País	Sep-09	Oct-09	VAR %
Merval	ARGENTINA	2.075,14	2.116,00	1,97
Bovespa	BRASIL	61.517,89	61.545,50	0,04
IGPA	CHILE	15.878,29	15.534,31	-2,17
IGBC	COLOMBIA	11.257,91	10.687,03	-5,07
IPC	MÉXICO	29.232,24	28.646,03	-2,01
IBC	VENEZUELA	50.337,01	50.791,82	0,90

Fuente: Reuters



## Bonos

### Bono Global 27 (Precio %)

Global 27	Septiembre	Octubre	Var
Argentina	26,00	35,50	9,50
Brasil	147,00	146,25	-0,75
Colombia	114,00	107,50	-6,50
Venezuela	79,00	79,50	0,50

Fuente: Reuters

### Letras del Tesoro de Estados Unidos (Rendimiento)

Bonos EEUU	Septiembre	Octubre	Var
10 años	3,31	3,39	0,09
30 años	4,05	4,23	0,18

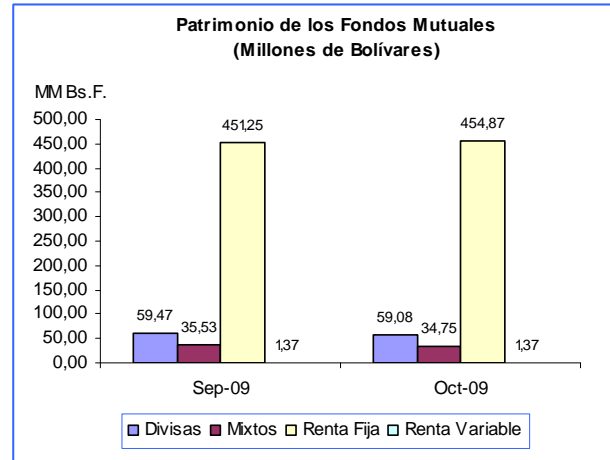
Fuente: Reuters

## Fondos Mutuales

### Patrimonio de los Fondos Mutuales (Millones de Bolívars)

Categoría	Sep-09	Oct-09	Var. %
Divisas	59,47	59,08	-0,66
Mixtos	35,53	34,75	-2,20
Renta Fija	451,25	454,87	0,80
Renta Variable	1,37	1,37	0,00

Fuente Asociación Venezolana de Administradoras de Fondos



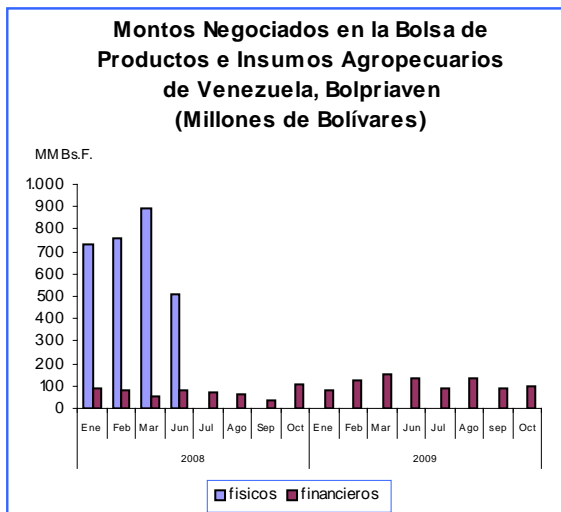
Fuente Asociación Venezolana de Administración de Fondos

## Bolpriaven

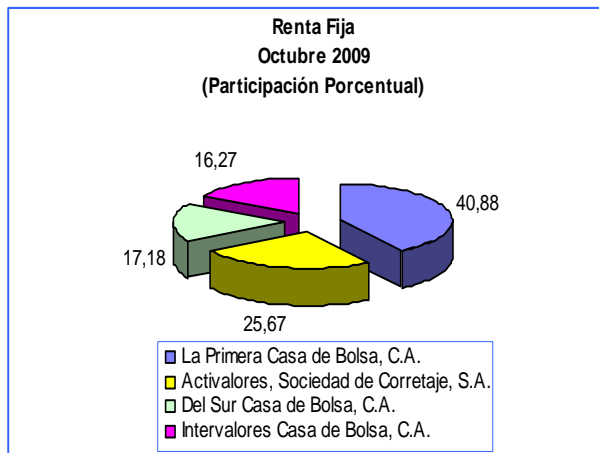
### MONTOS NEGOCIADOS EN LA BOLSA DE PRODUCTOS E INSUMOS AGROPECUARIOS DE VENEZUELA, C.A. (BOLPRIAVEN) (MILLONES Bs.F.)

Mes	Mon- MM Bs. 2008			Mon- MM Bs. 2009			VAR. %
	Físicos	Instrum. Financ.	total	Físicos	Instrum. Financ.	total	
Ene	736,00	92,00	828,00	0,00	80,56	80,56	-90,27
Feb	763,00	84,00	847,00	0,00	121,04	121,04	-85,71
Mar	894,00	58,00	952,00	0,00	153,52	153,52	-83,87
Abr	1.077,00	99,00	1.176,00	15,96	130,06	146,02	-87,58
May	1.107,50	140,00	1.247,50	0,00	171,51	171,51	-86,25
Jun	512,00	84,00	596,00	0,00	133,78	133,78	-77,55
Jul	0,00	70,89	70,89	0,00	92,80	92,80	30,91
Ago	0,00	62,02	62,02	0,00	135,85	135,85	119,04
Sep	0,00	36,59	36,59	0,00	85,04	85,04	132,41
Oct	0,00	103,26	103,26	0,00	101,00	101,00	-2,19

Fuente: Bolpriaven y página web



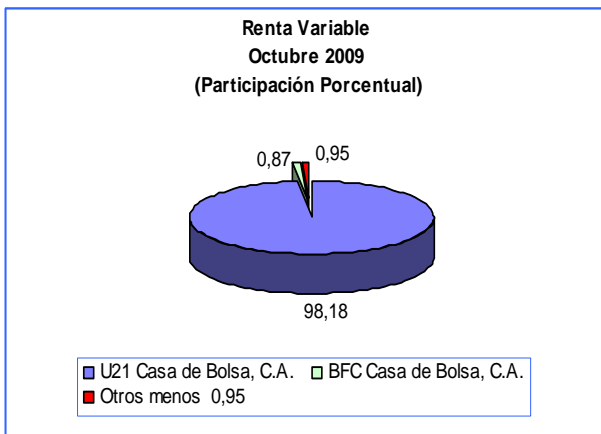
Fuente: Bolpriaven y página web



Fuente: Bolsa de Valores de Caracas, C.A.

## Variables Macroeconómicas

## Ranking de las Casas de Bolsa



Fuente: Bolsa de Valores de Caracas, C.A.

Tasas Activas, Pasivas y Reservas Internacionales

Categoría	Sep-09	Oct-09
Tasas Activas	18,62	20,35
Tasas Pasivas	14,53	14,89
Reservas Internacionales (US\$ millones)	33.697	33.416

Fuente: Banco Central de Venezuela



**Autorización e Inscripción en el  
Registro Nacional de Valores**

**Inscripciones**

Nombre	Resolución	Fecha
<b>ASESOR DE INVERSIÓN</b>		
Inexo Private Clients, Asesores de Inversión, C.A.	No 126-2009	19-10-09
Eleanor Arcia Jurado	No 131-2009	29-10-09
Alonso José Rodríguez	No 132-2009	29-10-09
<b>CONTADOR PÚBLICO</b>		
Taidee Emilia Buda Silva	No 124-2009	19-10-09
<b>FIRMA DE CONTADORES</b>		
Buda-Silva y Asociados	No 124-2009	19-10-09
<b>REPRESENTANTE COMUN</b>		
Banco Occidental de Descuento Banco Universal, C.A. de los tenedores de papeles comerciales de ABA Servicios Financieros, C.A. por Bs. 15.000.000,00	No 116-2009	08-10-09
Banco Provincial, S.A. Banco Universal de los tenedores de papeles comerciales de Inelectra, SACA por Bs. 20.000.000,00	No 123-2009	19-10-09
Banco Nacional de Crédito, C.A. Banco Universal de los tenedores de títulos de participación del Banco Nacional de Crédito, C.A. Banco Universal (Emisor) y Diario El Universal (El Interesado) por Bs. 30.000.000,00	No 130-2009	29-10-09
<b>REPRESENTANTE COMUN DEFINITIVO</b>		
Venezolano de Crédito, S.A. Banco Universal de los tenedores de obligaciones quirografarias emitidas por Provencesa, S.A., emisión 2008-I por Bs. 50.000.000,00	No 125-2009	19-10-09

Fuente: Comisión Nacional de Valores

**Ofertas Públicas**

Título	Empresa	Monto en Miles de Bs.	Resolución y Fecha
Acciones	BFC Banco Fondo Común, C.A.	117.000,0	No 117-09 08-10-09
Obligaciones Quirografarias	Corporación Andina de Fomento	1.000.000,0	No 122-09 19-10-09
Papeles Comerciales	ABA Servicios Financieros, C.A.	15.000,0	No 116-09 08-10-09
Papeles Comerciales	Inelectra, SACA	20.000,0	No 123-09 19-10-09
Títulos de Participación	Banco Nacional de Crédito, C.A. Banco Universal (Emisor) y Diario El Universal, C.A. (El Interesado)	30.000,0	No 130-09 29-10-09

Fuente: Comisión Nacional de Valores

**Otras decisiones de la CNV**

Oferta Pública de	Toma de Control	
Nombre	Decisión	Resolución y Fecha
Banco Canarias de Venezuela, Banco Universal, C.A.	Autorización para iniciar un proceso de Toma de Control y procedimiento de intercambio del Banco Confederado, S.A.	No 120-2009 19-10-2009

Fuente: Comisión Nacional de Valores



<b>NOTA MARGINAL</b>		
Nombre	Decisión	Resolución
Hernández Mijares & Asociados	-Cambio de la denominación de la firma de contadores públicos Stefanelli Hernández Domínguez Asociados por Hernández Mijares & Asociados. -Desincorporación de la ciudadana María Auxiliadora Domínguez Pachano como persona designada por la firma de contadores públicos Stefanelli Hernández Domínguez Asociados ahora Hernández Mijares & Asociados.	No 118-2009 08-10-09
Taidee Emilia Buda Silva	La ciudadana Taidee Emilia Buda Silva tiene la facultad como socio designado para suscribir informes de auditoría en nombre de la sociedad Buda-Silva y Asociados	No 124-2009 19-10-2009

Fuente: Comisión Nacional de Valores

<b>MULTA</b>		
Nombre	Decisión	Resolución
Linux Valores Sociedad de Corretaje, S.A.	Sancionar a la sociedad mercantil Linux Valores Sociedad de Corretaje, S.A. con 26 multas para un total de Bs. 641.773,00	No 119-2009 08-10-09
Banvalor Casa de Bolsa, C.A.	Sancionar a la sociedad mercantil Banvalor Casa de Bolsa, C.A. con tres (3) multas para una total de Bs. 75.900,00	No 121-2009 19-10-09

<b>TRASPASO Y VENTA DE ACCIONES</b>		
Nombre	Decisión	Oficio y Fecha
MERCOSUR Casa de Bolsa, S.A.	El Directorio de la CNV autorizo la venta de 750.000 acciones propiedad del ciudadano Ernesto Hurtado al ciudadano Rogelio Andrés Cardozo	PRE/DINT/1564/2009 09-10-2009
Tepuy Sociedad de Corretaje de Títulos Valores, C.A.	Autorización de la venta del 90% a Seus Holding, C.A. y el 10% al ciudadano Omar Montesinos Ferrer corredor público de las acciones representativas del capital social de Tepuy Sociedad de Corretaje de Títulos Valores, C.A.	PRE/DINT/1614/2009 19-10-2009
Única Sociedad de Corretaje de Títulos Valores, C.A.	Autorización de la venta de 550.000 acciones de la empresa Única Sociedad de Corretaje de Títulos Valores, C.A.	PRE/DINT/1651/2009 29-10-2009
Linux Valores Sociedad de Corretaje, S.A.	Autorización de la venta de 140.000 acciones de la empresa Linux Valores Sociedad de Corretaje, S.A.	PRE/DINT/1652/2009 29-10-2009
York Servicios Financieros, C.A. Sociedad de Corretaje de Títulos Valores	Autorización de la venta de la empresa York Servicios Financieros, C.A. Sociedad de Corretaje de Títulos Valores	PRE/DINT/1653/2009 29-10-2009
Strategos Sociedad de Corretaje de Títulos Valores, C.A.	Autorización de la venta de 495.000 acciones de la empresa Strategos Sociedad de Corretaje de Títulos Valores, C.A.	PRE/DINT/1654/2009 29-10-2009

Fuente: Comisión Nacional de Valores



## Noticias sobre el Mercado

- ✓ Petróleos de Venezuela, S.A. (PDVSA), invitó a todas las personas inversionistas residentes o domiciliadas en Venezuela y a las Entidades Financieras contenidas en el Listado de instituciones Autorizadas a Participar en la Colocación de Títulos Valores de PDVSA a participar en la Oferta Pública combinada de tres (3) bonos internacionales con vencimiento en el 2014, 2015 y 2016 respectivamente. Cada combinación tendrá un valor nominal US\$ 3.000 y estará integrado en un 43 1/3% por el Petrobono 2014, un 43 1/3% por el Petrobono 2015 y un 13 1/3% por el Petrobono 2016 denominados en dólares de los Estados Unidos de América. Inicio del período de la oferta lunes 19-10-09; vencimiento del período de la oferta, jueves 22-1-09, adjudicación y anuncio de los resultados viernes 23-10-09 y liquidación de la oferta miércoles 28-10-09.
- ✓ El Banco Central de Venezuela, informó que el Índice Nacional de

Precios registró en el mes de septiembre de 2009 una variación intermensual de 2,5% mayor a la observada en el mes de agosto 2009 de 2,2%, la variación anualizada para el período septiembre 2009/septiembre 2008 se ubicó en 27,3%. Las tasas de interés para los seis principales Bancos comerciales y Universales al cierre de septiembre del año en curso se ubicaron para operaciones activas en 18,62%, depósitos a plazo a 90 días en 14,53%, depósitos de ahorro 12,59% y las Reservas Internacionales en US\$ 33.213 millones.

- ✓ El Departamento de Comercio de los Estados Unidos, informó que en las estimaciones del Producto Interno Bruto (PIB) del tercer trimestre de 2009, creció a una tasa anual de 3,5%, el componente que insidioso mayormente en el comportamiento del PIB fue el gasto de los consumidores, el cual representó cerca del 70% de la actividad de económica total.
- ✓ La Superintendencia de Valores y Seguros de Chile (SVS), la Comisión

Nacional Supervisora de Empresas y Valores Del Perú (Conasev) y la Superintendencia Financiera de Colombia (SFC) firmaron el día 28-10-09 un memorando de entendimiento para la integración futura de sus respectivas Bolsas, una segunda reunión de trabajo fue fijada para el 14 y 15 de enero de 2010 en la ciudad de Lima.

- ✓ La Bolsa de Valores de Caracas (BVC), informó que fueron registrados los bonos de la empresa Petroleos de Venezuela (PDVSA), con fecha de vencimiento 2017 (PV0014), 2015 (PV0015) y 20016 (PV0016) y el cambio de horario para los instrumentos de renta fija a partir del 30-10-09 desde las 9:00 am. - 4:00 p.m.

### Aspectos Relacionados con el Mercado de Valores Venezolano

- ✓ La Comisión Nacional de Valores, ordenó la suspensión de la cotización en la Bolsa de Valores de Caracas las empresas emisoras:

- ✓ 1.- Banco Confederado, S.A. Por un lapso de 48 horas, luego que este Organismo fue notificado por la sociedad mercantil Banco Canarias de Venezuela Banco Universal, C.A., de su intención de realizar una Oferta Pública Combinada de Toma de Control e Intercambio de Valores respecto al Banco Confederado, S.A., del 99,55% del capital social, que son 508.115.893 acciones, este Organismo tiene el deber formal cada vez que ocurra eventos respecto de los cuales el mercado no disponga de información suficiente, a los fines de preservar los derechos de los inversores minoritarios y garantizar la transparencia del mercado.

- ✓ 2.- Banco Nacional de Crédito, C.A. Banco Universal por un lapso de 48 horas, luego que este Organismo fue notificado por el presidente de la Junta Directiva de esa institución, sobre la intención que tiene la sociedad mercantil Banvelca & Company 1890 Limited, de realizar una oferta Pública de Toma de Control de la





- ✓ Adquisición del 100% de las acciones que conforman el capital social del Banco, este Organismo tiene el deber formal cada vez que ocurran eventos respecto de los cuales el mercado no disponga de información suficiente, a los fines de preservar los derechos de los inversores minoritarios y garantizar la transparencia del mercado.
- ✓ 3.- Banesco Banco Universal durante los días miércoles 14, jueves 15 y viernes 16 de octubre de 2009, período en el cual la institución financiera procederá al cambio del valor nominal de la acción de Bs. 0,10 a Bs. 10,00 y al canje de las mismas siendo la fecha efectiva de canje el día 19-10-09.
- ✓ 4.- C.A. Central Banco Universal, por un lapso de 48 horas, luego que este Organismo fue notificado por la sociedad mercantil Financiadora del Trabajo, C.A., de su intención de realizar una Oferta Pública de Toma de

Control respecto a Central Banco Universal, S.A., del 99,93% del capital social de la sociedad afectada, este Organismo tiene el deber formal cada vez que ocurran eventos respecto de los cuales el mercado no disponga de información suficiente, a los fines de preservar los derechos de los inversores minoritarios y garantizar la transparencia del mercado.



Comisión Nacional de Valores

"Transparencia Efectiva y Participativa...  
... Nuestro Compromiso"

BOLETIN INFORMATIVO OCTUBRE 2009

Av. Francisco Solano López, entre Calle San Gerónimo y Av. Los Jabillos. Edif. CNV, Urb. Sabana Grande. Caracas - Venezuela

## Directorio de la CNV

## Teléfonos y Correos Electrónicos

### Presidente

Antonio Márquez Sánchez

761.94.46- 761.96.66- 761.91.36- 761.91.37

Fax: 761.93.25

### Directores Principales

Mario R. Dickson Gutiérrez  
Eduardo E. Morales  
Claudio A. Hernández Marín  
Carlos E. Contreras Carmona

Página Web: [www.cnv.gob.ve](http://www.cnv.gob.ve)

Email:

[presidencia@cnv.gob.ve](mailto:presidencia@cnv.gob.ve)

[secretariae@cnv.gob.ve](mailto:secretariae@cnv.gob.ve)

[secretariaea@cnv.gob.ve](mailto:secretariaea@cnv.gob.ve)

[cjuridica@cnv.gob.ve](mailto:cjuridica@cnv.gob.ve)

[registro@cnv.gob.ve](mailto:registro@cnv.gob.ve)

[ofertap@cnv.gob.ve](mailto:ofertap@cnv.gob.ve)

[intermediarios@cnv.gob.ve](mailto:intermediarios@cnv.gob.ve)

[estudiosc@cnv.gob.ve](mailto:estudiosc@cnv.gob.ve)

[eeconomicos@cnv.gob.ve](mailto:eeconomicos@cnv.gob.ve)

[cid@cnv.gob.ve](mailto:cid@cnv.gob.ve)

[administracion@cnv.gob.ve](mailto:administracion@cnv.gob.ve)

[auditoriai@cnv.gob.ve](mailto:auditoriai@cnv.gob.ve)

[operpersonal@cnv.gob.ve](mailto:operpersonal@cnv.gob.ve)

### Directores Suplentes

José Castro Silva  
Merari del Valle Gago Aponte  
Rodolfo Medina del Río

### Secretario Ejecutivo

Lucía Savattiere F.

### Secretario Ejecutivo Adjunto

Miriam Fedora Merlonetti

### Directores Técnicos

#### Consultoría Jurídica

José Miguel Angarita

#### Registro Nacional de Valores

César Elio Quiroga Díaz

#### Dirección de Control de Oferta Pública de Títulos Valores y sus Entes Emisores

Anelkys De Castro Flores

#### Dirección de Control de Intermediarios

Rebeca María Corrales Aguilar

#### Dirección de Auditoría e Inspección

Carmelo Cabrera

#### Dirección de Estudios Contables

José Luís Vital T.

#### Dirección de Estudios Económicos y Estadísticos

David Quintero

#### Dirección de Programas Especiales

Edgar Orlando Valderrama

#### Dirección de Administración

Víctor Alujas

#### Auditoría Interna

Omar Cerrada

#### Oficina de Personal

Luís Corales

#### Defensor del Inversionista Minoritario

Miriam Fedora Merlonetti

#### Oficial de Cumplimiento

Yeida Linares

Depósito Legal pp=760924