



Comisión Nacional de Valores

"Transparencia Efectiva y Participativa...
... Nuestro Compromiso"

BOLETIN INFORMATIVO SEPTIEMBRE 2009

Av. Francisco Solano López, entre Calle San Gerónimo y Av. Los Jabillos. Edif. CNV, Urb. Sabana Grande. Caracas - Venezuela

Indicadores del Mercado

Mercado Primario

Oferta Pública de Títulos Valores Autorizadas
Septiembre 2008 – septiembre 2009
(Millones de Bolívares)

Meses	Acciones	Papeles Comerc.	Oblig.	Títulos de Partici.	Total MM Bs.
sep-08	309	30	60	0	399
oct-08	10	35	86	0	131
nov-08	241	400	270	0	911
dic-08	10	230	140	11	391
ene-09	83	0	0	0	83
feb-09	24	85	0	0	109
mar-09	90	150	0	0	240
abr-09	0	0	38	0	38
may-09	0	100	0	0	100
jun-09	17	315	65	0	396
jul-09	18	205	210	600	1.033
ago-09	223	514	0	250	987
sep-09	153	175	135	0	463
TOTAL	1.178	2.239	1.004	861	5.281

Fuente: Comisión Nacional de Valores

Oferta Pública de Títulos Valores Comparativo
Enero- Septiembre 2008 – Enero-Septiembre 2009
(Millones de Bolívares)

TÍTULOS	Ene-Sep 2008 MM Bs.	%	Ene-Sep 2009 MM Bs.	%	Variac. Relativa %
Total	3.348,00	100,00	3.450,18	100,00	3,05
Acciones	1.145,00	34,20	608,68	17,64	-46,84
Papeles Comerciales	537,00	16,04	1.544,00	44,75	0,00
Obligaciones	1.031,00	30,79	447,50	12,97	-56,60
Títu. de Particip.	635,00	18,97	850,00	24,64	33,86

Fuente: Comisión Nacional de Valores

Oferta Pública de Acciones según la Actividad Económica. Septiembre 2009

Títulos	No de Títulos	Valor Nominal	Monto Total Bs.	Destinatarios de la Oferta	Origen de los Fondos
Total	177.963.323		152.619.800,00		
Banca Comercial y Universal	177.575.000				
Banco Nacional de Crédito, C.A., Banco Universal	50.000.000	1,00	50.000.000,00	A.A. T.P.	Accionistas Actuales y Terceras Personas
Banco Exterior, C.A., Banco Universal	127.575.000	0,50	63.787.500,00	A.A.	Superávit Restringido
Otros Establecimientos Financieros	388.323				
Inversiones Tocoa, C.A.	388.323	100,00	38.832.300,00	A.A.	Utilidades

A.A. Accionistas Actuales

T.P. Terceras Personas

Fuente: Comisión Nacional de Valores



Oferta Pública de Papeles Comerciales según la Actividad Económica. Septiembre 2009

<i>Sector Económico</i>	<i>Monto Total Bs</i>	<i>Sociedad Calificadora de Riesgo</i>	<i>Calificación</i>
Total	175.000.000,00		
Otros Establecimientos Financieros	175.000000,00		
U21 Servicios Financieros, C.A.	175.000.000,00	Softline Clave	B-B1 B-B1

Fuente: Comisión Nacional de Valores

Oferta Pública de Obligaciones Quirografarias según la Actividad Económica. Septiembre 2009

<i>Sector Económico</i>	<i>Monto Total Bs.</i>	<i>Sociedad Calificadora de Riesgo</i>	<i>Calificación</i>	<i>Vencimiento</i>
Total	135.000.000,00			
Alimentos	60.000.000,00			
Corporación SAI 888, C.A.	60.000.000,00	Fitch Clave	A-A3 A-A3	48 meses
Otros Establecimientos Financieros	75.000.000,00			
U21 Servicios Financieros, C.A.	75.000.000,00	Sptline Clave	B-B2 B-B2	3 años

Fuente: Comisión Nacional de Valores



Monto en Circulación de Papeles Comerciales al 30-09-09

EMPRESA	RESOLUCIÓN	FECHA AUTORIZACIÓN	FECHA INICIO SERIE	FECHA VCTO. SERIE	TASA REND. SEP (1)	MONTO AUTORIZADO M DE Bs.	MONTO EN CIRCULACIÓN M DE Bs.
ABA Servicios Financieros, C.A.	160-2008	15-Ago-2008	9-Oct-2008	10-Oct-2009	20,000%	10.000,00	10.000,00
Rattan Hypermarket, C.A.	213-2008	29-Oct-2008	3-Nov-2008	4-Nov-2009	16,500%	35.000,00	10.000,00
Provencesa, S.A. 2008-I	229-2008	21-Nov-2008	9-Dic-2008	10-Dic-2009	11,667%	250.000,00	135.079,60
Provencesa, S.A. 2008-II	229-2008	21-Nov-2008	20-Feb-2009	21-Feb-2010	10,000%	150.000,00	39.998,70
Jantesa, S.A.	244-2008	5-Dic-2008	15-Dic-2008	16-Dic-2009	24,000%	30.000,00	21.770,00
B.F.C. Casa de Bolsa, C.A	245-2008	5-Dic-2008	19-Dic-2008	20-Dic-2009	16,500%	20.000,00	10.000,00
Bancaribe Casa de Bolsa	246-2008	5-Dic-2008	15-Dic-2008	16-Dic-2009	16,000%	80.000,00	30.000,00
Mercantil Servicios Financieros	257-2008	17-Dic-2008	9-Feb-2009	10-Feb-2010	9,125%	100.000,00	4.000,00
DEMO, S.A. DEMOSA Construcciones	020-2009	13-Feb-2009	16-Abr-2009	17-Abr-2010	20,500%	10.000,00	2.189,00
Econoinvest Casa de Bolsa	021-2008	13-Feb-2009	2-Mar-2009	3-Mar-2010	22,000%	75.000,00	75.000,00
UNO Valores Casa de Bolsa	030-2009	13-Mar-2009	29-Abr-2009	30-Abr-2010	22,000%	150.000,00	75.000,00
Corporación Digitel, C.A.	068-2009	19-Jun-2009	13-Jul-2009	14-Jul-2010	15,250%	200.000,00	200.000,00
Industrias Unicon, C.A.	069-2009	19-Jun-2009	21-Jul-2009	22-Jul-2010	19,000%	64.500,00	4.566,00
Fondo Valores Inmobiliarios S.A.C.A.	094-2009	13-Ago-2009	18-Ago-2009	19-Ago-2010	18,250%	50.000,00	11.600,00
TOTAL PAPELES COMERCIALES AL PORTADOR					17,252%	1.224.500,00	629.203,30

(1) Para el Cálculo se utilizan Promedios Ponderados

Fuente: Comisión Nacional de Valores



Resumen del Estado de las Obligaciones en el Registro Nacional de Valores Autorización por Redención Fija al 30-09-09

Nombre de la Sociedad	Serie	Monto Autorizado		Fecha		Monto Emitido Mes M Bs.	Monto Circulación M Bs.	% Interés 09/09 (2)		
		Nº de Títulos	M Bs.	Emisión	Vencimiento					
Aserca Airlines Venezuela Aserca Airlines Venezuela	2007 2007-I-VI	(a)	170.000,00	19-Oct-2007	19-Oct-2012		150.000,00	17,349%		
	2007-VII			19-Oct-2007	19-Oct-2012		20.000,00	17,349%		
Astra Sociedad de Corretaje de Valores, S.A. Astra Sociedad de Corretaje de Valores, S.A.	2008 2008-I-I	(a)	20.000,00	12-Dic-2008	12-Jun-2010		10.000,00	17,917%		
	2008-I-II			12-Dic-2008	12-Jun-2010		10.000,00	17,917%		
Banco Nacional de Crédito, C.A. Banco Nacional de Crédito, C.A.	2007 2007-I	(a)	50.000,00	23-Abr-2007	23-Abr-2013		50.000,00	16,500%		
	2007 2007-II			(a)	50.000,00	24-Dic-2007	24-Dic-2013	50.000,00	16,500%	
Banco de la Gente Emprendedora, C.A., Bangente Banco de la Gente Emprendedora, C.A., Bangente	2006-1 2006-2	(a)	25.000,00	21-Dic-2006	21-Dic-2009		10.000,00	8,500%		
	2009-1 2009-2			(a)	30.000,00	12-Jul-2007	12-Jul-2010	15.000,00	16,940%	
Banco de la Gente Emprendedora, C.A., Bangente Banco de la Gente Emprendedora, C.A., Bangente	2009-1 2009-2	(a)	30.000,00	26-May-2009	26-May-2012		15.000,00	15,250%		
Corimon C.A. Corimon C.A. Corimon C.A. Corimon C.A. Corimon C.A.	2009-I 2009-I-1	(a)	150.000,00	17-Ago-2009	17-Ago-2013		30.000,00	19,000%		
	2009-I-2			17-Ago-2009	17-Ago-2013		30.000,00	19,000%		
	2009-I-3			17-Ago-2009	17-Ago-2013		30.000,00	19,000%		
	2009-I-4			17-Ago-2009	17-Ago-2013		30.000,00	19,000%		
	2009-I-5			17-Ago-2009	17-Ago-2013		30.000,00	19,000%		
Corporación Andina de Fomento, Corporación Andina de Fomento, Corporación Andina de Fomento,	2006 2006-I	(a)	450.000,00	15-Jun-2006	15-Jun-2011		215.000,00	9,070%		
	2006-II			8-Feb-2007	2-Feb-2012		107.500,00	9,630%		
	2006-III			20-Mar-2007	15-Mar-2012		127.500,00	9,450%		
Corporación Digitel, C.A. Corporación Digitel, C.A. Corporación Digitel, C.A. Corporación Digitel, C.A. Corporación Digitel, C.A. Corporación Digitel, C.A. Corporación Digitel, C.A. Corporación Digitel, C.A. Corporación Digitel, C.A. Corporación Digitel, C.A.	2007 2007-I	(a)	500.000,00	17-Ene-2008	17-Ene-2011		50.000,00	17,090%		
	2007-II			17-Ene-2008	17-Ene-2011		50.000,00	17,090%		
	2007-III			26-Mar-2008	26-Mar-2011		50.000,00	16,120%		
	2007-IV			26-Mar-2008	26-Mar-2011		50.000,00	16,120%		
	2007-V			9-Jun-2008	9-Jun-2011		50.000,00	16,520%		
	2007-VI			9-Jun-2008	9-Jun-2011		50.000,00	16,520%		
	2007-VII			17-Jun-2008	17-Jun-2011		50.000,00	16,610%		
	2007-VIII			17-Jun-2008	17-Jun-2011		50.000,00	16,610%		
	2007-IX			15-Jul-2008	15-Jul-2012		50.000,00	18,590%		
	2007-X			15-Jul-2008	15-Jul-2012		50.000,00	18,590%		
Corporación Industrial Americer, C.A. Corporación Industrial Americer, C.A.	2006 2006-I	(a)	25.000,00	22-May-2007	22-May-2011		15.000,00	15,930%		
	2006-II			22-May-2007	22-May-2011		10.000,00	15,930%		
Corporación Industrial Americer, C.A.	2007	(a)	35.000,00	22-May-2007	22-May-2011		35.000,00	15,930%		
Corporación SAI 888, C.A. Corporación SAI 888, C.A.	2009 Unica	(a)	60.000,00	30-Sep-2009	30-Sep-2013	60.000,00	60.000,00	17,000%		
Corporación Telemic, C.A. Corporación Telemic, C.A. Corporación Telemic, C.A. Corporación Telemic, C.A. Corporación Telemic, C.A. Corporación Telemic, C.A.	2006 2006	(a)	60.000,00	20-Dic-2006	20-Dic-2010		60.000,00	15,090%		
	2008 2008-I			(a)	200.000,00	19-May-2009	19-May-2011		20.000,00	25,000%
	2008-II					19-May-2009	19-May-2011		20.000,00	25,000%
	2008-III					25-May-2009	25-May-2011		20.000,00	25,000%
	2008-IV					25-May-2009	25-May-2011		20.000,00	25,000%
	2008-V					25-May-2009	25-May-2011		20.000,00	25,000%
2008-III	7-Oct-2008	9-Jul-2012				15.000,00	21,360%			
C.A. Telares de Palo Grande C.A. Telares de Palo Grande	2009 2009-I	(a)	67.500,00	2-Jun-2009	21-Nov-2011		5.000,00	18,570%		
	2009-II			2-Jun-2009	21-Nov-2011		3.000,00	18,570%		

Continua....



**Resumen del Estado de las Obligaciones en el Registro Nacional de Valores
Autorización por Redención Fija al 30-09-09**

Nombre de la Sociedad	Serie	Monto Autorizado		Fecha		Monto Emitido Mes M Bs.	Monto Circulación M Bs.	% Interés 09/09 (2)
		Nº de Títulos	M Bs.	Emisión	Vencimiento			
Desarrollos Forestales San Carlos II	2007	(a)	67.500,00					
Desarrollos Forestales San Carlos II	2007-1			17-Ago-2007	12-Ago-2011		22.500,00	15,470%
Desarrollos Forestales San Carlos II	2007-2			11-Sep-2007	6-Sep-2011		5.000,00	15,170%
Envases Venezolanos, S.A.	2006	(a)	6.000,00					
Envases Venezolanos, S.A.	2006-1			22-Ene-2007	22-Ene-2010		6.000,00	12,000%
Envases Venezolanos, S.A.	2007	(a)	10.000,00					
Envases Venezolanos, S.A.	2007-1			27-Jun-2007	27-Jun-2010		10.000,00	13,400%
Fiesta Casino Guayana, C.A.	2006	(a)	30.000,00					
Fiesta Casino Guayana, C.A.	2006-I-1			21-Dic-2006	21-Dic-2010		5.000,00	17,280%
Fiesta Casino Guayana, C.A.	2006-I-2			21-Dic-2006	21-Dic-2010		5.000,00	17,280%
Fiesta Casino Guayana, C.A.	2006-I-3			21-Dic-2006	21-Dic-2010		5.000,00	17,280%
Fiesta Casino Guayana, C.A.	2006-I-4			21-Dic-2006	21-Dic-2010		5.000,00	17,280%
Fiesta Casino Guayana, C.A.	2006-I-5			21-Dic-2006	21-Dic-2010		5.000,00	17,280%
Fiesta Casino Guayana, C.A.	2006-I-6			21-Dic-2006	21-Dic-2010		5.000,00	17,280%
Fondo de Valores Inmobiliarios, SACA	2006	(a)	50.000,00					
Fondo de Valores Inmobiliarios, SACA	2006-I-1			23-Ago-2006	23-Ago-2011		5.000,00	16,130%
Fondo de Valores Inmobiliarios, SACA	2006-I-2			23-Ago-2006	23-Ago-2011		5.000,00	16,130%
Fondo de Valores Inmobiliarios, SACA	2006-I-3			23-Ago-2006	23-Ago-2011		5.000,00	16,130%
Fondo de Valores Inmobiliarios, SACA	2006-I-4			23-Ago-2006	23-Ago-2011		5.000,00	16,130%
Fondo de Valores Inmobiliarios, SACA	2006-I-5			23-Ago-2006	23-Ago-2011		5.000,00	16,130%
Fondo de Valores Inmobiliarios, SACA	2006-I-6			23-Ago-2006	23-Ago-2011		5.000,00	16,130%
Fondo de Valores Inmobiliarios, SACA	2006-I-7			23-Ago-2006	23-Ago-2011		5.000,00	16,130%
Fondo de Valores Inmobiliarios, SACA	2006-I-8			23-Ago-2006	23-Ago-2011		5.000,00	16,130%
Fondo de Valores Inmobiliarios, SACA	2006-I-9			23-Ago-2006	23-Ago-2011		5.000,00	16,130%
Fondo de Valores Inmobiliarios, SACA	2006-I-10			23-Ago-2006	23-Ago-2011		5.000,00	16,130%
Fondo de Valores Inmobiliarios, SACA	2006-II	(a)	30.000,00					
Fondo de Valores Inmobiliarios, SACA	2006-II-1			30-Ago-2006	30-Ago-2011		5.000,00	16,910%
Fondo de Valores Inmobiliarios, SACA	2006-II-2			30-Ago-2006	30-Ago-2011		5.000,00	16,910%
Fondo de Valores Inmobiliarios, SACA	2006-II-3			30-Ago-2006	30-Ago-2011		5.000,00	16,910%
Fondo de Valores Inmobiliarios, SACA	2006-II-4			30-Ago-2006	30-Ago-2011		5.000,00	16,910%
Fondo de Valores Inmobiliarios, SACA	2006-II-5			30-Ago-2006	30-Ago-2011		5.000,00	16,910%
Fondo de Valores Inmobiliarios, SACA	2006-II-6			30-Ago-2006	30-Ago-2011		5.000,00	16,910%
Fondo de Valores Inmobiliarios, SACA	2006-III	(a)	30.000,00					
Fondo de Valores Inmobiliarios, SACA	2006-III			27-Oct-2006	27-Oct-2011		30.000,00	15,390%
Fondo de Valores Inmobiliarios, SACA	2007-I	(a)	60.000,00					
Fondo de Valores Inmobiliarios, SACA	2007-I-1			9-Oct-2007	9-Oct-2012		10.000,00	16,400%
Fondo de Valores Inmobiliarios, SACA	2007-I-2			9-Oct-2007	9-Oct-2012		5.000,00	16,400%
Fondo de Valores Inmobiliarios, SACA	2007-II	(a)	120.000,00					
Fondo de Valores Inmobiliarios, SACA	2007-II-1			15-Ago-2007	15-Ago-2012		32.000,00	16,540%
Fondo de Valores Inmobiliarios, SACA	2007-II-2			14-Sep-2007	14-Sep-2012		40.000,00	16,260%
Fondo de Valores Inmobiliarios, SACA	2007-III	(a)	40.000,00					
Fondo de Valores Inmobiliarios, SACA	2007-III-U			14-Ago-2007	14-Ago-2014		40.000,00	18,610%
Fondo de Valores Inmobiliarios, SACA	2008-I	(a)	60.000,00					
Fondo de Valores Inmobiliarios, SACA	2008-I-1			13-Ago-2008	13-Ago-2012		30.000,00	18,050%
Fondo de Valores Inmobiliarios, SACA	2008-I-2			22-Sep-2008	22-Sep-2012		30.000,00	17,060%
General Motors Acceptance Corporation de Venezuela, C.A.	2007	(a)	322.500,00					
General Motors Acceptance Corporation de Venezuela, C.A.	2007-I			29-May-2007	29-Ago-2010		55.000,00	14,230%
General Motors Acceptance Corporation de Venezuela, C.A.	2007-II			29-May-2007	29-Ago-2010		55.000,00	14,230%
General Motors Acceptance Corporation de Venezuela, C.A.	2007-III			15-Jun-2007	11-Dic-2009		55.000,00	14,740%
General Motors Acceptance Corporation de Venezuela, C.A.	2007-IV			15-Jun-2007	12-Mar-2010		55.000,00	14,740%
General Motors Acceptance Corporation de Venezuela, C.A.	2007-V			26-Jul-2007	22-Oct-2009		40.000,00	14,380%
General Motors Acceptance Corporation de Venezuela, C.A.	2007-VI			26-Jul-2007	22-Oct-2010		40.000,00	14,380%
General Motors Acceptance Corporation de Venezuela, C.A.	2007-VII			26-Jul-2007	22-Oct-2010		22.500,00	14,890%
Hotel Tamanaco	2007	(a)	80.000,00					
Hotel Tamanaco	2007			10-Mar-2008	10-Mar-2012		80.000,00	17,280%

Continua...



**Resumen del Estado de las Obligaciones en el Registro Nacional
de Valores Autorización por Redención Fija al 30-09-09**

Nombre de la Sociedad	Serie	Monto Autorizado		Fecha		Monto Emitido Mes M Bs.	Monto Circulación M Bs.	% Interés 09/09 (2)
		Nº de Títulos	M Bs.	Emisión	Vencimiento			
Industrias Unicon, C.A.	2006-II	(a)	64.500,00					
Industrias Unicon, C.A.	2006-II-1			29-Ene-2007	29-Ene-2012		11.500,00	15,960%
Industrias Unicon, C.A.	2006-II-2			8-Feb-2007	8-Feb-2012		20.898,00	16,460%
Industrias Unicon, C.A.	2006-II-3			8-Feb-2007	8-Feb-2012		17.000,00	16,460%
Industrias Unicon, C.A.	2007-I	(a)	64.500,00					
Industrias Unicon, C.A.	2007-I-1			24-Ene-2008	24-Ene-2011		21.500,00	17,980%
Industrias Unicon, C.A.	2007-I-2			19-Feb-2008	19-Feb-2011		21.500,00	17,980%
Industrias Unicon, C.A.	2007-I-3			7-May-2008	7-May-2011		21.500,00	17,980%
Industrias Unicon, C.A.	2009-I	(a)	64.500,00					
Industrias Unicon, C.A.	2009-I-1			17-Sep-2009	17-Sep-2010	21.500,00	21.500,00	19,000%
Inelectra S.A.C.A.	2008	(a)	20.000,00					
Inelectra	2008-1			28-Jul-2008	28-Jul-2011		10.000,00	16,350%
Inversiones Selva	2008-I	(a)	86.000,00					
Inversiones Selva	2008-1			29-Oct-2008	29-Oct-2012		21.500,00	20,090%
Inversiones Selva	2008-2			29-Oct-2008	29-Oct-2012		21.500,00	20,090%
Inversiones Tocoa, C.A.	2008	(a)	15.000,00					
Inversiones Tocoa, C.A.	2008-U			28-Feb-2008	28-Feb-2011		15.000,00	17,900%
Manufactura de Papel, C.A.	2007-I	(a)	50.000,00					
Manufactura de Papel, C.A.	2007-I-I			24-Sep-2007	24-Sep-2011		12.500,00	13,200%
Manufactura de Papel, C.A.	2007-I-II			1-Oct-2007	1-Oct-2011		11.500,00	14,270%
Manufactura de Papel, C.A.	2007-I-III			26-Oct-2007	26-Oct-2011		10.200,00	15,410%
Manufactura de Papel, C.A.	2007-I-IV			8-Feb-2008	8-Feb-2012		12.500,00	16,860%
Manufactura de Papel, C.A.	2008-I	(a)	60.000,00					
Manufactura de Papel, C.A.	2008-I-1			28-Nov-2008	28-Nov-2010		10.000,00	17,900%
Mantex	2008	(a)	50.000,00					
Mantex	2008-1			15-Abr-2008	15-Abr-2012		12.500,00	17,630%
Mantex	2008-2			9-Jul-2008	9-Jul-2012		12.500,00	16,560%
Mantex	2008-3			14-Jul-2008	14-Jul-2012		12.500,00	17,630%
Mantex	2008-4							
Mercantil Servicios Financieros, C.A.	2007-I	(a)	100.000,00					
Mercantil Servicios Financieros, C.A.	2007-I-2			23-May-2007	23-May-2011		20.000,00	13,750%
Mercantil Servicios Financieros, C.A.	2007-II	(a)	180.000,00					
Mercantil Servicios Financieros, C.A.	2007-II-2			10-Oct-2007	10-Oct-2009		17.979,20	14,150%
Mercantil Servicios Financieros, C.A.	2007-II-3			10-Oct-2007	10-Abr-2010		17.220,80	14,330%
Mercantil Servicios Financieros, C.A.	2007-II-7			3-Mar-2008	3-Sep-2010		18.788,00	16,410%
Mercantil Servicios Financieros, C.A.	2008-I	(a)	80.000,00					
Mercantil Servicios Financieros, C.A.	2008-I-1			10-Feb-2009	10-Feb-2011		20.000,00	16,890%
Mercantil Servicios Financieros, C.A.	2008-I-2			17-Feb-2009	17-Feb-2011		20.000,00	16,890%
Mercantil Servicios Financieros, C.A.	2008-I-3			24-Mar-2009	24-Sep-2010		20.000,00	16,490%
Mercantil Servicios Financieros, C.A.	2008-I-4			14-Abr-2009	14-Abr-2010		19.823,30	15,900%
Mercantil Servicios Financieros, C.A.	2009-I	(a)	60.000,00					
Mercantil Servicios Financieros, C.A.	2009-I-1			17-Ago-2009	17-Mar-2011		20.000,00	16,450%
Mercantil Servicios Financieros, C.A.	2009-I-2			24-Ago-2009	24-Ago-2010		20.000,00	15,870%
Mercantil Servicios Financieros, C.A.	2009-I-3			28-Sep-2009	3-Oct-2010		20.000,00	14,820%
Microfin A.C.	2008-I	(a)	20.000,00					
Microfin A.C.	2008-I-1			29-Ene-2009	28-Ene-2012		10.000,00	17,310%
Microfin A.C.	2008-I-2			29-Abr-2009	28-Ene-2012		10.000,00	17,310%
Promotora Casarapara, C.A.	2007	(a)	25.000,00					
Promotora Casarapara, C.A.	2007-U			27-Nov-2007	27-Nov-2009		25.000,00	18,300%
Provencesa	2007	(a)	100.000,00					
Provencesa	2007-1			22-Feb-2008	22-Feb-2011		25.000,00	17,160%
Provencesa	2007-2			22-Feb-2008	22-Feb-2011		25.000,00	17,160%
Provencesa	2007-3			19-May-2008	19-Ago-2008		25.000,00	17,060%
Provencesa	2007-4			19-May-2008	19-Ago-2008		25.000,00	17,060%
Provencesa	2008	(a)	50.000,00					
Provencesa	2008-1			19-Feb-2009	19-Ago-2011		25.000,00	17,060%
Provencesa	2008-2							
Soldadura y Tuberías de Oriente, C.A.	2007	(a)	50.000,00					
Soldadura y Tuberías de Oriente, C.A.	2007-I			19-Sep-2007	19-Sep-2010		25.000,00	18,460%
Soldadura y Tuberías de Oriente, C.A.	2007-II			25-Oct-2007	25-Oct-2010		14.030,00	15,380%

Continua...



**Resumen del Estado de las Obligaciones en el Registro Nacional de Valores
Autorización por Redención Fija al 30-09-09**

Nombre de la Sociedad	Serie	Monto Autorizado		Fecha		Monto Emitido Mes M Bs.	Monto Circulación M Bs.	% Interés 09/09 (2)
		Nº de Títulos	M Bs.	Emisión	Vencimiento			
Suelopetrol Exploration & Production, C.A. Suelopetrol Exploration & Production, C.A. Suelopetrol Exploration & Production, C.A.	2006 2006-V-XI 2006-XII-XV	(a)	150.000,00	14-Dic-2006 14-Dic-2006	14-Dic-2009 14-Dic-2010		70.000,00 40.000,00	11,000% 12,000%
Supercable Alk Internacional, S.A. Supercable Alk Internacional, S.A. Supercable Alk Internacional, S.A. Supercable Alk Internacional, S.A. Supercable Alk Internacional, S.A. Supercable Alk Internacional, S.A. Supercable Alk Internacional, S.A. Supercable Alk Internacional, S.A. Supercable Alk Internacional, S.A. Supercable Alk Internacional, S.A. Supercable Alk Internacional, S.A. Supercable Alk Internacional, S.A. Supercable Alk Internacional, S.A.	2007 2007-1 2007-2 2007-3 2007-4 2007-5 2007-6 2007-7 2007-8 2007-9 2007-10 2007-11	(a)	115.000,00	12-Mar-2007 12-Mar-2007 12-Mar-2007 12-Mar-2007 12-Mar-2007 12-Mar-2007 12-Mar-2007 12-Mar-2007 12-Mar-2007 12-Mar-2007 12-Mar-2007 12-Mar-2007	12-Mar-2012 12-Mar-2012 12-Mar-2012 12-Mar-2012 12-Mar-2012 12-Mar-2012 12-Mar-2012 12-Mar-2012 12-Mar-2012 12-Mar-2012 12-Mar-2012 12-Mar-2012		10.000,00 10.000,00 10.000,00 10.000,00 10.000,00 10.000,00 10.000,00 10.000,00 10.000,00 10.000,00 10.000,00 10.000,00 15.000,00	14,750% 14,750% 14,750% 14,750% 14,750% 14,750% 14,750% 14,750% 14,750% 14,750% 14,750% 14,750% 14,750%
Toyota Servicios de Venezuela, C.A. Toyota Servicios de Venezuela, C.A. Toyota Servicios de Venezuela, C.A. Toyota Servicios de Venezuela, C.A.	2007 2007-I 2007-II 2007-III	(a)	400.000,00	26-Jun-2007 26-Jun-2007 28-Ago-2007	26-Jun-2012 26-Jun-2012 28-Ago-2012		100.000,00 100.000,00 100.000,00	12,890% 12,890% 13,890%
Toyota Servicios de Venezuela, C.A. Toyota Servicios de Venezuela, C.A. Toyota Servicios de Venezuela, C.A. Toyota Servicios de Venezuela, C.A. Toyota Servicios de Venezuela, C.A. Toyota Servicios de Venezuela, C.A. Toyota Servicios de Venezuela, C.A. Toyota Servicios de Venezuela, C.A. Toyota Servicios de Venezuela, C.A. Toyota Servicios de Venezuela, C.A. Toyota Servicios de Venezuela, C.A. Toyota Servicios de Venezuela, C.A.	2008 2008-I 2008-II 2008-III 2008-IV 2008-V 2008-VI 2008-VII 2008-VIII 2008-IX 2008-X	(a)	200.000,00	15-Jul-2008 15-Jul-2008 15-Jul-2008 15-Jul-2008 15-Jul-2008 20-Jul-2008 20-Jul-2008 20-Jul-2008 20-Jul-2008 23-Jul-2008 23-Jul-2008	15-Jul-2011 15-Jul-2011 15-Jul-2011 15-Jul-2011 15-Jul-2011 20-Jul-2011 20-Jul-2011 20-Jul-2011 20-Jul-2011 23-Jul-2011 23-Jul-2011		20.000,00 20.000,00 20.000,00 20.000,00 20.000,00 20.000,00 20.000,00 20.000,00 20.000,00 20.000,00 20.000,00	18,090% 18,090% 18,090% 18,090% 18,090% 18,080% 18,080% 18,080% 18,080% 18,080% 18,080%
Transbanca, C.A. Transbanca, C.A. Transbanca, C.A. Transbanca, C.A.	2007 2007-1 2007-2 2007-3	(a)	30.000,00	15-Feb-2008 18-Feb-2008 25-Feb-2008	15-Feb-2011 18-Feb-2011 25-Feb-2011		10.000,00 10.000,00 10.000,00	17,570% 17,570% 16,120%
Valores Inmobiliarios de Venezuela, C.A. Valores Inmobiliarios de Venezuela, C.A.	2007 2007	(a)	5.000,00	19-Nov-2007	19-Nov-2009		5.000,00	20,000%
Venequip, S.A. Venequip, S.A.	2007 2007-1	(a)	50.000,00	25-Mar-2007	25-Abr-2010		50.000,00	12,500%
Industrias Venoco, C.A. Industrias Venoco, C.A. Industrias Venoco, C.A. Industrias Venoco, C.A.	2007 2007-1 2007-2 2007-3 2007-4	(a) (a) (a) (a)	60.000,00	25-Abr-2007 2-Ago-2007 22-Oct-2007 22-Oct-2007	25-Abr-2010 2-Ago-2010 22-Oct-2010 22-Oct-2010		15.000,00 15.000,00 15.000,00 15.000,00	11,150% 11,150% 11,150% 11,150%
Grupo BPCA Tubulares Petroleros	1ra.	790	2.874,00	10-Nov-1993	10-Nov-1996			(1)
Total		790	4.995.874,00			81.500,00	4.126.439,30	16,500%

(1) El 13 de agosto de 1997, se decretó la quiebra de BPCA Tubulares Petroleros, la cual sigue vigente juicio por pago a los tenedores de las obligaciones

(2) Para el Cálculo se utilizan Promedios Ponderados

(a) Título único (Colocación en series)

Fuente: Comisión Nacional de Valores



Comisión Nacional de Valores

"Transparencia Efectiva y Participativa...
... Nuestro Compromiso"

BOLETIN INFORMATIVO SEPTIEMBRE 2009

Av. Francisco Solano López, entre Calle San Gerónimo y Av. Los Jabillos. Edif. CNV, Urb. Sabana Grande. Caracas - Venezuela

Monto en Circulación de los Títulos de Participación al 30-09-09

EMPRESA	Series	RESOLUCIÓN	FECHA AUTORIZACIÓN	FECHA INICIO SERIE	FECHA VCTO. SERIE	TASA REND. SEP-09 (1)	MONTO AUTORIZADO M. DE Bs.	MONTO EN CIRCULACIÓN M DE Bs.
Banco Nacional de Crédito, C.A. (El Emisor) y EL UNIVERSAL C.A. (El Interesado)		145-2006	16-Nov-2006				20000,00	
EL UNIVERSAL C.A.	Serie 1			30-Nov-2006	30-Nov-2009	14,920%		5000,00
EL UNIVERSAL C.A.	Serie 2			2-Feb-2007	2-Feb-2010	15,560%		5000,00
EL UNIVERSAL C.A.	Serie 3			2-Feb-2007	2-Feb-2010	15,560%		5000,00
EL UNIVERSAL C.A.	Serie 4			2-Feb-2007	2-Feb-2010	15,560%		5000,00
Inverunion, Banco Comercial, C.A. (El Emisor) y FAPCO,C.A. (El Interesado)		162-2006	15-Dic-2006				15000,00	
FAPCO,C.A.	Serie 3			6-Feb-2007	6-Feb-2010	14,470%		7500,00
Banco Canarias de Venezuela Banco Universal, C.A. (El Emisor) y Inversora PREVIPRIMA, C.A. (El Interesado)		034-2007	9-Mar-2007				50000,00	
Inversora PREVIPRIMA, C.A.	Unica			26-Abr-2007	26-Abr-2010	10,500%		50000,00
ABA Titularizadora de Valores (El Emisor) y ABA Servicios Financieros (El Interesado)		154-2008	8-Ago-2008				4000,00	
ABA Titularizadora de Valores				30-Sep-2008	20-Sep-2010	22,500%		4000,00
Titularizadora Occidental de Descuento, S.A. (El Emisor) PYMEFACTORING (El Interesado)		243-2008	5-Dic-2008				11000,00	
PYMEFACTORING	Unica			23-Dic-2008	13-Dic-2010	18,470%		11000,00
Titularizadora Occidental de Descuento, S.A. (El Emisor) Cartera de Inversiones Venezolanas (El Interesado)		078-2009	17-Jul-2009				600000,00	
Titularizadora Occidental de Descuento, S.A.	Unica			14-Ago-2009	13-Ago-2010	18,000%		600000,00
Activos Corporativos AG (El Emisor) Factor AG Servicios Financieros (El Interesado)		097-2009	21-Ago-2009				250000,00	
Activos Corporativos AG, C.A.				10-Sep-2009	9-Mar-2010	20,000%		250000,00
TOTAL TÍTULOS DE PARTICIPACIÓN						16,554%	950000,00	942500,00

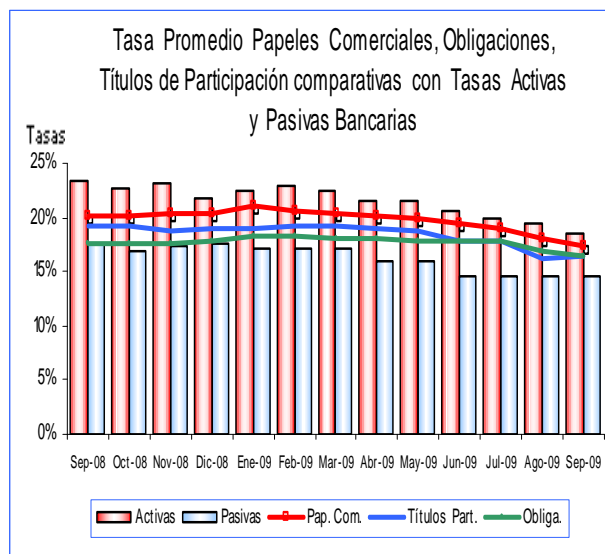
(1) Para el Cálculo se utilizan Promedios Ponderados

Fuente: Comisión Nacional de Valores

Tasas de las Obligaciones y Papeles Comerciales
Comparativo con las Tasas de Interés Pasivas y
Activas Bancarias
Septiembre 2008 - Septiembre 2009

MES	Activas	Pasivas	Obliga.	Pap. Com.	Títulos Part.
Sep-08	23,31%	17,62%	17,62%	20,08%	19,30%
Oct-08	22,62%	17,01%	17,58%	20,25%	19,25%
Nov-08	23,18%	17,29%	17,60%	20,32%	18,82%
Dic-08	21,67%	17,63%	17,78%	20,45%	19,05%
Ene-09	22,38%	17,14%	18,25%	21,07%	19,09%
Feb-09	22,89%	17,06%	18,31%	20,51%	19,10%
Mar-09	22,37%	17,10%	18,03%	20,33%	19,10%
Abr-09	21,46%	16,08%	18,02%	20,25%	18,93%
May-09	21,54%	16,00%	17,85%	19,93%	18,69%
Jun-09	20,54%	14,51%	17,79%	19,48%	17,78%
Jul-09	20,01%	14,50%	17,85%	19,03%	17,84%
Ago-09	19,56%	14,52%	16,82%	18,03%	16,17%
Sep-09	18,59%	14,54%	16,50%	17,25%	16,55%

Fuente: Comisión Nacional de Valores y Banco Central de Venezuela



Tasas con Promedios Ponderados

Fuente: Comisión Nacional de Valores y BCV

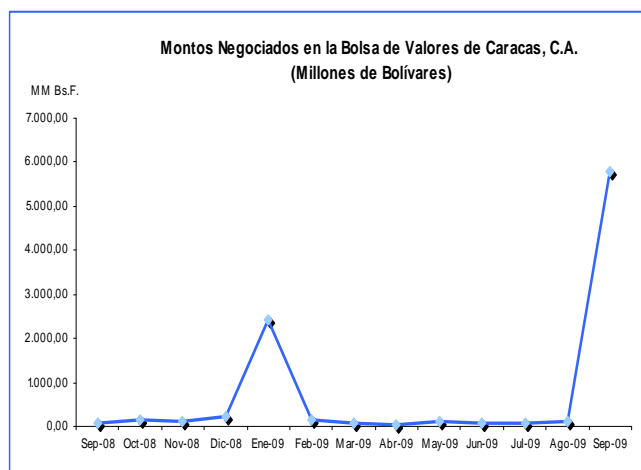
Mercado Secundario

Montos Negociados en la Bolsa de Valores de Caracas, C.A.
(Millones de Bolívares)

Fecha	Acciones (1)	Vebonos	Bonos PDVSA	Bonos Privados	Total Negociado MM Bs.
Sep-08	35,43	0,00	0,00	31,72	67,15
Oct-08	110,90	7,53	0,00	32,96	151,39
Nov-08	72,11	0,00	0,00	46,38	118,49
Dic-08	210,36	0,00	0,00	4,00	214,36
Ene-09	2.407,51	0,00	0,00	0,18	2.407,69
Feb-09	145,41	0,00	0,00	6,49	151,90
Mar-09	73,84	0,00	0,00	4,52	78,36
Abr-09	55,38	0,00	0,00	1,17	56,55
May-09	106,81	0,00	0,00	0,10	106,91
Jun-09	37,43	0,00	0,00	54,14	91,57
Jul-09	24,42	0,01	0,00	47,97	72,40
Ago-09	22,97	0,00	0,00	101,25	124,22
Sep-09	5.644,00	0,00	43,80	100,07	5.787,87
Total	8.946,57	7,54	43,80	430,95	9.428,86

(1) Incluye los montos negociados en ADR's

Fuente: Bolsa de Valores de Caracas, C.A



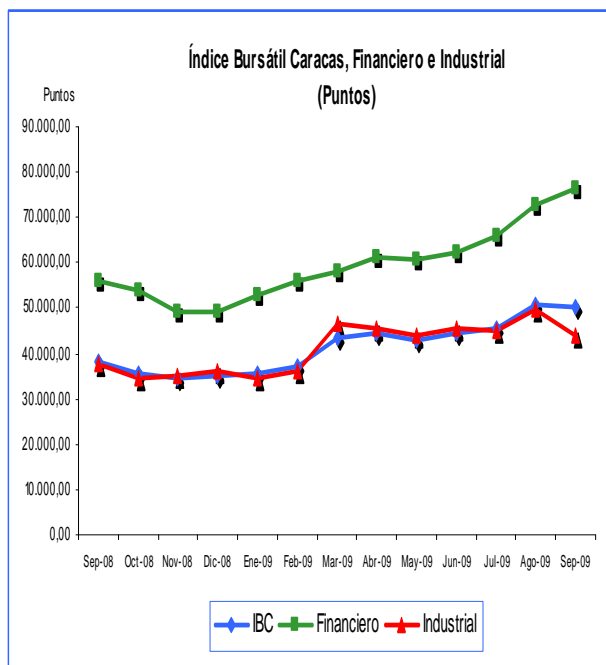
Fuente: Bolsa de Valores de Caracas, C.A

Índices Bursátiles

Índice Bursátil Caracas, Financiero e Industrial
(En Puntos)

ÍNDICES	Ago-09	Sep-09	VAR %
IBC	50.524,13	50.337,01	-0,37
FINANCIERO	72.755,80	76.418,08	5,03
INDUSTRIAL	49.761,63	43.816,65	-11,95

Fuente: Bolsa de Valores de Caracas, C.A.



Fuente: Bolsa de Valores de Caracas, C.A.

Principales Índices Bursátiles Internacionales
(Puntos)

Índices	País	Ago-09	Sep-09	VAR %
DOW	E.E.UU.	9.496,28	9.712,28	2,27
NASDAQ	E.E.U.U.	2.009,06	2.122,42	5,64
S&P	E.E.UU.	1.020,62	1.057,08	3,57
FTSE	LONDRES	4.908,90	5.133,90	4,58
DAX	ALEMANIA	5.464,61	5.675,16	3,85
IBEX	ESPAÑA	11.365,10	11.756,10	3,44
NIKKEI	JAPÓN	10.492,53	10.133,23	-3,42

Fuente: Reuters

Índices Bursátiles Latinoamericanos
(Puntos)

Índices	País	Ago-09	Sep-09	VAR %
Merval	ARGENTINA	1.781,89	2.075,14	16,46
Bovespa	BRASIL	56.488,98	61.517,89	8,90
IGPA	CHILE	15.072,59	15.878,29	5,35
IGBC	COLOMBIA	10.604,48	11.257,91	6,16
IPC	MÉXICO	1.091,98	1.197,20	9,64
IBC	VENEZUELA	50.524,13	50.337,01	-0,37

Fuente: Reuters

Bonos

Bono Global 27 (Precio %)

Global 27	Agosto	Septiembre	Var
Argentina	11,00	26,00	15,00
Brasil	141,00	147,00	6,00
Colombia	106,43	114,00	6,00
Venezuela	73,05	79,00	5,00

Fuente: Reuters

Letras del Tesoro de Estados Unidos (Rendimiento)

Bonos EEUU	Agosto	Septiembre	Var
10 años	3,62	3,31	-0,31
30 años	4,50	4,05	-0,13

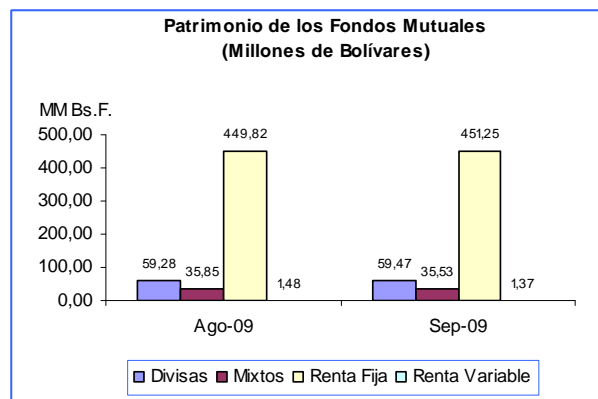
Fuente: Reuters

Fondos Mutuales

Patrimonio de los Fondos Mutuales (Millones de Bolívares)

Categoría	Ago-09	Sep-09	Var. %
Divisas	59,28	59,47	0,32
Mixtos	35,85	35,53	-0,89
Renta Fija	449,82	451,25	0,32
Renta Variable	1,48	1,37	-7,43

Fuente Asociación Venezolana de Administradoras de Fondos



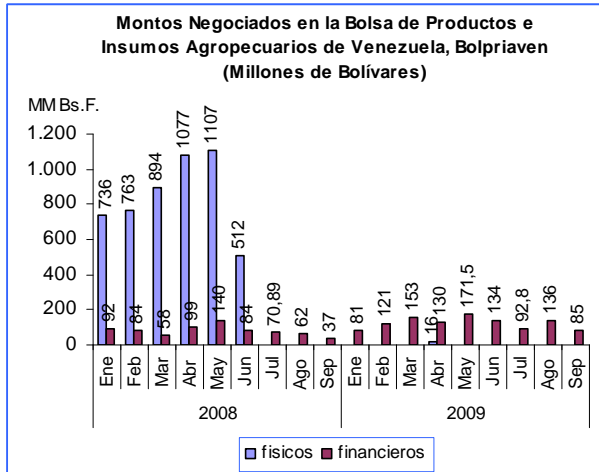
Fuente Asociación Venezolana de Administración de Fondos

Bolpriaven

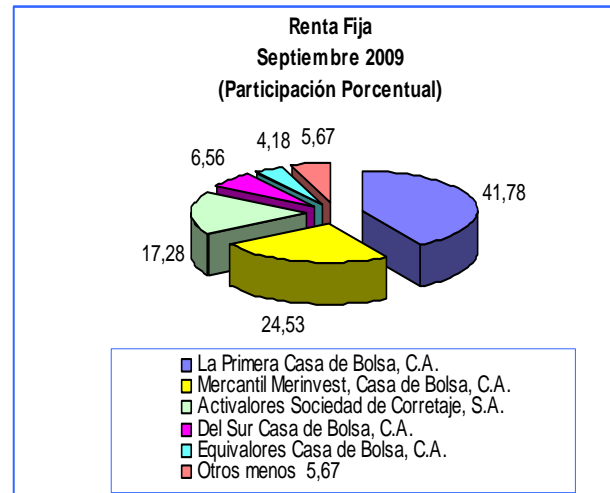
MONTOS NEGOCIADOS EN LA BOLSA DE PRODUCTOS E INSUMOS AGROPECUARIOS DE VENEZUELA, C.A. (BOLPRIAVEN) (MILLONES Bs.)

Mes	Mon- MM Bs. 2008			Mon- MM Bs. 2009			VAR. %
	Físicos	Instrum. Financ.	total	Físicos	Instrum. Financ.	total	
Ene	736,00	92,00	828,00	0,00	80,56	80,56	-90,27
Feb	763,00	84,00	847,00	0,00	121,04	121,04	-85,71
Mar	894,00	58,00	952,00	0,00	153,52	153,52	-83,87
Abr	1.077,00	99,00	1.176,00	15,96	130,06	146,02	-87,58
May	1.107,50	140,00	1.247,50	0,00	171,51	171,51	-86,25
Jun	512,00	84,00	596,00	0,00	133,78	133,78	-77,55
Jul	0,00	70,89	70,89	0,00	92,80	92,80	30,91
Ago	0,00	62,02	62,02	0,00	135,85	135,85	119,04
Sep	0,00	36,59	36,59	0,00	85,04	85,04	132,41

Fuente: Bolpriaven y página web

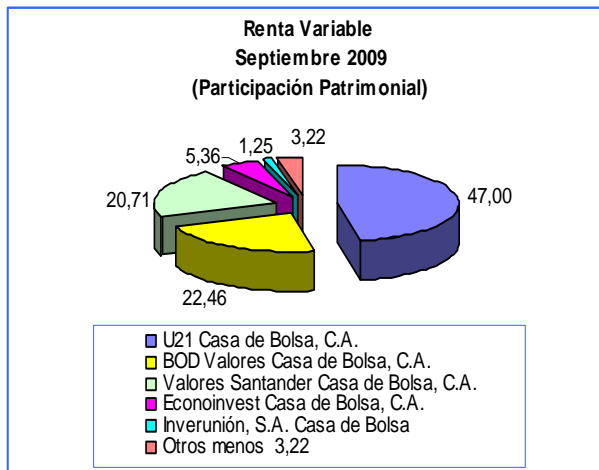


Fuente: Bolpriaven y página web



Fuente: Bolsa de Valores de Caracas, C.A.

Ranking de las Casas de Bolsa



Fuente: Bolsa de Valores de Caracas, C.A.

Variables Macroeconómicas

Tasas Activas, Pasivas y Reservas Internacionales

Categoría	Ago-09	Sep-09
Tasas Activas	19,56	18,59
Tasas Pasivas	14,52	14,54
Reservas Internacionales (US\$ millones)	34.008	33.346

Fuente: Banco Central de Venezuela



Autorización e Inscripción en el Registro Nacional de Valores

Inscripciones

Nombre	Resolución	Fecha
ASESOR DE INVERSIÓN		
Invierta Asesores de Inversión, S.A.	PRE/DINT/1295/209	01-08-09
CONTADOR PÚBLICO		
Neyla Tatiana Valverde Morales	No 108-2009	10-09-09
Luis Alejandro Pedraza	No 111-2009	28-09-09
Nelson José Marcano	No 113-2009	28-09-09
FIRMA DE CONTADORES		
Valverde Sandoval & Asociados Consultores Gerenciales	No 108-2009	10-09-09
P&P Asociados	No 111-2009	28-09-09
REPRESENTANTE COMUN		
Banco Canarias de Venezuela, Banco Universal, C.A. de los tenedores de obligaciones quirografarias de Corporación SAI 888, C.A. por Bs. 60.000.000,00	No 098-2009	21-08-09
Inverunión Banco Universal, C.A. de los tenedores de obligaciones quirografarias de U21 Servicios Financieros, C.A. por Bs. 75.000.000,00	No 104-2009	01-09-09
Inverunión Banco Universal, C.A. de los tenedores de papeles comerciales de U21 Servicios Financieros, C.A. por Bs. 175.000.000,00	No 105-2009	01-09-09

Fuente: Comisión Nacional de Valores

Ofertas Públicas

Título	Empresa	Monto en Miles de Bs.	Resolución y Fecha
Acciones	Inversiones Tacao, C.A.	38.832,30	No 102-09 01-09-09
Acciones	Banco Nacional de Crédito, C.A., Banco Universal	50.000,00	No 087-09 07-09-09
Acciones	Banco Exterior, C.A. Banco Universa	63.787,50	No 112-09 28-09-09
Obligaciones Quirografarias	Corporación SAI 888, C.A.	60.000.000	No 101-09 01-09-09
Obligaciones Quirografarias	U21 Servicios Financieros, C.A.	75.000,00	No 104-09 01-09-09
Papeles Comerciales	U21 Servicios Financieros, C.A.	175.000,00	No 105-09 01-09-09

Fuente: Comisión Nacional de Valores

Otras decisiones de la CNV

Oferta Pública de		Toma de Control	
Nombre	Decisión	Resolución y Fecha	
Banco de Desarrollo Económico y Social de Venezuela, Bandes	Autorización para efectuar correcciones en la solicitud de autorización y al informe simplificado de la oferta en la OPTC dirigida a los accionistas del Banco de Venezuela, S.A.	No 109-2009 10-09-2009	
Banco Provivienda, C.A., Banco Universal (Banpro)	Autorización del cruce de 1.325.087.673 acciones, que representan el 99,86050% del capital social suscrito y pagado del Banco Canarias de Venezuela, Banco Universal, C.A., con la sociedad mercantil Banco Provivienda, C.A., Banco Universal, (Banpro)	No 114-2009 28-09-2009	

Fuente: Comisión Nacional de Valores



NOTA MARGINAL		
Nombre	Decisión	Resolución
Inversiones Tacao, C.A.	Reducción del capital social de Inversiones Tacao, C.A. en 767 acciones clase "A" con un valor nominal de Bs.F. 100,00 cada una y de 11 acciones clase "B" con un valor nominal de Bs.F. 20,00 cada una, las cuales quedaron como acciones en tesorería	No 102-2009 01-09-09
Neyla Tatiana Valverde Morales	La ciudadana Neyla Tatiana Valverde Morales tiene la facultad para suscribir informes de auditoria en nombre de la sociedad Valverde Sandoval & Asociados Consultores Gerenciales	No 108-2009 10-09-2009
Titularizadota AG, C.A.	Cambio de denominación social de Activos Corporativos AG por Titularizadota AG, C.A.	PRE/DOPU/1324/2009 10-09-09
Factor AG, C.A	Cambio de denominación social de Factor AG Servicios Financieros, C.A. por Factor AG, C.A.	PRE/DOPU/1325/2009 10-09-09
P&P Asociados	El ciudadano Luís Alejandro Pedraza tiene la facultad para suscribir informes de auditoria en nombre de la sociedad P&P Asociados	No 111-2009 28-09-2009
Nelson José Marcano	El ciudadano Nelson José Marcano tiene la facultad para suscribir informes de auditoria en nombre de la sociedad de La Vega, Márquez, Perdomo & Asociados	No 113-2009 28-09-2009

Fuente: Comisión Nacional de Valores

TRASPASO Y VENTA DE ACCIONES		
Nombre	Decisión	Oficio y Fecha
Banfers Gregorio Fernández Velásquez	El Directorio de la CNV autorizó la venta del 95,02% del capital social de la sociedad mercantil Banfers Gregorio Fernández Velásquez	PRE/DINT/1296/2009 01-09-2009
Cedel Casa de Bolsa, C.A.	Autorización de la venta de acciones de la empresa Cedel Casa de Bolsa, C.A. del 10,17% del capital accionario que equivale a 1.017.700 acciones al ciudadano Santos Luís Cedeño	PRE/DINT/1510/2009 28-09-2009
Optivalores Sociedad de Corretaje de Valores	Autorización de la venta de acciones de la empresa Optivalores Sociedad de Corretaje de Valores de 1.400.000 acciones, propiedad de los ciudadanos María Carolina Hernández y Teófilo Mata Pérez.	PRE/DINT/1509/2009 28-09-2009

Fuente: Comisión Nacional de Valores

Noticias sobre el Mercado

- ✓ El día miércoles 2 de septiembre del año en curso, se negociaron por primera vez en la Bolsa de Valores de Caracas bonos de Petróleos de Venezuela, se realizaron dos operaciones: la primera con el Petrobono PV011 por Bs. 45.580,00 y



- la segunda con el Petrobono 2017 por Bs. 7.353.000,00, para un total de Bs. 7.398.580,00.
- ✓ El Banco Central de Venezuela, informó que el Índice Nacional de Precios al Consumidor (INPC) registró en el mes de agosto una variación intermensual de 2,2%, similar a la observada en el mes previo (2,1%) y mayor a la del mismo mes del año anterior (1,8%). Con este resultado, la variación acumulada del INPC en los primeros ocho meses del presente año, se ubicó en 15,6%, significativamente por debajo del 19,4% correspondiente al mismo lapso del año pasado.
 - ✓ El Banco Central de Venezuela, anunció la primera semana de septiembre que las tasas de interés activas promedio de la banca universal y comercial registraron una baja de 0,4% con respecto al registro anterior, para ubicarse en 19,4%; las tasas ponderadas de los depósitos a plazo a 30, 60 y 90 días aumentaron 0,4%, 0,6% y 0,1%, respectivamente al situarse en 15,5%, 15,4% y 14,7%, respectivamente.
 - ✓ El Banco Central Ruso, informó el recorte de la tasa de interés en un cuarto de punto porcentual al pasar de 10,75% a 10,50% y la tasa de préstamo 9,75% a 9,50%.
 - ✓ El Índice de la Bolsa de Valores de Sao Paulo Bovespa, el día 16-09-09 superó los 60.000,00 puntos los cuales no alcanzaba desde julio de 2008, cerrando en 60.410,66 puntos.
 - ✓ La República Bolivariana de Venezuela, a través del Ministerio del Poder Popular para Economía y Finanzas, invitó a todas las personas naturales y jurídicas domiciliadas o residentes en Venezuela y a las Entidades inscritas en el Registro General del Ministerio del Poder Popular para Economía y Finanzas para operaciones con títulos públicos a participar en la Oferta Pública combinada de dos (2) nuevos bonos soberano internacionales con vencimiento en el año 2019 y en el año 2024 respectivamente, denominados en dólares de los Estados Unidos de América. Los mismos podrán ser adquiridos al



tipo de cambio oficial de Bs. 2,15 por dólar, los Coordinadores fueron: Deutsche Bank y Citi.

Aspectos Relacionados con el Mercado de Valores Venezolano

- ✓ La Comisión Nacional de Valores ordenó la suspensión de la cotización en la Bolsa de Valores de Caracas de la empresa emisora C.A. Fábrica Nacional de Cementos por un lapso de 48 horas, luego que este Organismo fue notificado por el Ministro del Poder Popular para las Obras Públicas y Vivienda, Diosdado Cabello y el Presidente encargado de la Corporación Socialista del Cemento, S.A. y por el ciudadano Huáscar Castillo Romero actuando en su carácter de Vicepresidente de la Consultoría Jurídica de la empresa emisora, que fue suscrito un contrato de cesión de acciones con Lafarge Cementos, S.A., de 76.126.838 acciones que conforman el 93,89% del capital de la sociedad C.A. Fábrica Nacional de Cementos.



Comisión Nacional de Valores

"Transparencia Efectiva y Participativa...
... Nuestro Compromiso"

BOLETIN INFORMATIVO SEPTIEMBRE 2009

Av. Francisco Solano López, entre Calle San Gerónimo y Av. Los Jabillos. Edif. CNV, Urb. Sabana Grande. Caracas - Venezuela

Directorio de la CNV

Presidente

Antonio Márquez Sánchez

Directores Principales

Mario R. Dickson Gutiérrez
Eduardo E. Morales
Claudio A. Hernández Marín
Carlos E. Contreras Carmona

Directores Suplentes

José Castro Silva
Merari del Valle Gago Aponte
Rodolfo Medina del Río

Secretario Ejecutivo

Lucía Savattiere F.

Secretario Ejecutivo Adjunto

Miriam Fedora Merlonetti

Directores Técnicos

Consultoría Jurídica

José Miguel Angarita

Registro Nacional de Valores

César Elio Quiroga Díaz

Dirección de Control de Oferta Pública de Títulos Valores y sus Entes Emisores

Anelkys De Castro Flores

Dirección de Control de Intermediarios

Rebeca María Corrales Aguilar

Dirección de Auditoría e Inspección

Carmelo Cabrera

Dirección de Estudios Contables

José Luís Vital T.

Dirección de Estudios Económicos y Estadísticos

David Quintero

Dirección de Programas Especiales

Edgar Orlando Valderrama

Dirección de Administración

Víctor Albuja

Auditoría Interna

Omar Cerrada

Oficina de Personal

Luís Corales

Defensor del Inversionista Minoritario

Miriam Fedora Merlonetti

Oficial de Cumplimiento

Yleida Linares

Teléfonos y Correos Electrónicos

761.94.46- 761.96.66- 761.91.36- 761.91.37

Fax: 761.93.25

Página Web: www.cnv.gob.ve

Email:

presidencia@cnv.gov.ve

secretariae@cnv.gov.ve

secretariaea@cnv.gov.ve

cjuridica@cnv.gov.ve

registro@cnv.gov.ve

ofertap@cnv.gov.ve

intermediarios@cnv.gov.ve

estudiosc@cnv.gov.ve

eeconomicos@cnv.gov.ve

cid@cnv.gov.ve

administracion@cnv.gov.ve

auditoriai@cnv.gov.ve

opersonal@cnv.gov.ve

Depósito Legal pp=760924