

## Indicadores del Mercado

### Mercado Primario

Ofertas Públicas de Títulos Valores Autorizadas  
Febrero 2009 – Febrero 2010  
(Millones de Bolívares)

Meses	Acciones	Papeles Comerc.	Oblig.	Títulos de Partici.	Total MM Bs.
feb-09	24	85	0	0	109
mar-09	90	150	0	0	240
abr-09	0	0	38	0	38
may-09	0	100	0	0	100
jun-09	17	315	65	0	396
jul-09	18	205	210	600	1.033
ago-09	223	514	0	250	987
sep-09	153	175	135	0	463
oct-09	117	35	1.000	30	1.182
nov-09	150	215	80	0	445
dic-09	0	78	105	0	183
ene-10	0	0	0	0	0
feb-10	0	0	0	0	0
<b>TOTAL</b>	<b>792</b>	<b>1.871</b>	<b>1.633</b>	<b>880</b>	<b>5.176</b>

Fuente: Comisión Nacional de Valores

Oferta Pública de Títulos Valores Comparativo  
Enero-Febrero 2009 – Enero-Febrero 2010  
(Millones de Bolívares)

TÍTULOS	Ene-Feb 2009 MM Bs.	%	Ene-Feb 2010 MM Bs.	%	Variac. Relativa %
<b>Total</b>	<b>192,30</b>	<b>100,00</b>	<b>0,00</b>	<b>0,00</b>	<b>-100,00</b>
Acciones	107,30	55,80	0,00	0,00	-100,00
Papeles Comerciales	85,00	44,20	0,00	0,00	-100,00
Obligaciones	0,00	0,00	0,00	0,00	0,00
Títulos de Participación	0,00	0,00	0,00	0,00	0,00

Fuente: Comisión Nacional de Valores

### Monto en Circulación de Papeles Comerciales al 28-02-2010

EMPRESA	RESOLUCIÓN	FECHA AUTORIZACIÓN	FECHA INICIO EMISIÓN	FECHA VCTO. EMISIÓN	TASA REND. FEB. (1)	MONTO AUTORIZADO M DE Bs.	MONTO EN CIRCULACIÓN M DE Bs.	
Econoinvest Casa de Bolsa	021-2009	13-feb-2009	2-mar-2009	3-mar-2010	19,000%	75.000,00	1.621,00	
Astra Sociedad de Corretaje	062-2009	4-jun-2009	6-jul-2009	7-jul-2010	17,500%	50.000,00	50.000,00	
Corporación Digtel, C.A.	068-2009	19-jun-2009	13-jul-2009	14-jul-2010	17,650%	200.000,00	83.936,70	
Industrias Unicon, C.A.	069-2009	19-jun-2009	21-jul-2009	22-jul-2010	19,000%	64.500,00	3.600,00	
Mercantil Servicios Financieros	075-2009	17-jul-2009	14-sep-2009	15-sep-2010	7,938%	100.000,00	30.000,00	
InterValores Casa de Bolsa	082-2009	30-jul-2009	24-ago-2009	25-ago-2010	20,000%	25.000,00	25.000,00	
Banexpres Casa de Bolsa	084-2009	30-jul-2009	7-sep-2009	8-sep-2010	20,000%	80.000,00	80.000,00	
Provincesa, S.A. 2009-I	090-2009	7-ago-2009	5-nov-2009	6-nov-2010	8,250%	250.000,00	69.724,60	
Provincesa, S.A. 2009-II	090-2009	7-ago-2009	5-nov-2009	6-nov-2010	8,917%	150.000,00	80.000,00	
Compañía Operativa de Alimentos COR, C.A.	091-2009	7-ago-2009	29-oct-2009	30-oct-2010	19,500%	64.500,00	40.000,00	
Fondo Valores Inmobiliarios S.A.C.A.	094-2009	13-ago-2009	18-ago-2009	19-ago-2010	16,750%	50.000,00	11.600,00	
ABA Servicios Financieros	116-2009	8-oct-2009	28-oct-2009	29-oct-2010	20,000%	15.000,00	15.000,00	
Envases Venezolanos	136-2009	9-nov-2009	22-ene-2010	23-ene-2011	17,000%	15.000,00	15.000,00	
<b>TOTAL PAPELES COMERCIALES AL PORTADOR</b>						<b>16,563%</b>	<b>1.139.000,00</b>	<b>505.482,30</b>

Fuente: Comisión Nacional de Valores

(1) Para el Cálculo se utilizan Promedios Ponderados

**Resumen del Estado de las Obligaciones en el Registro Nacional de Valores  
Autorización por Redención Fija al 28-02-2010**

Nombre de la Sociedad	Serie	Monto Autorizado		Fecha		Monto Emitido Mes M Bs.	Monto Circulación M Bs.	% Interés 02/10 (1)
		Nº de Títulos	M Bs.	Emisión	Vencimiento			
<b>ASERCA AIRLINES Venezuela</b>	<b>2007</b>	(a)	<b>170.000,0</b>					
ASERCA AIRLINES Venezuela	2007-I-VI			19-oct-2007	19-oct-2012		150.000,0	15,844%
ASERCA AIRLINES Venezuela	2007-VII			19-oct-2007	19-oct-2012		20.000,0	15,844%
<b>ASTRA Sociedad de Corretaje de Valores, S.A.</b>	<b>2008</b>	(a)	<b>20.000,0</b>					
ASTRA Sociedad de Corretaje de Valores, S.A.	2008-I-I			12-dic-2008	12-jun-2010		10.000,0	18,031%
ASTRA Sociedad de Corretaje de Valores, S.A.	2008-I-II			12-dic-2008	12-jun-2010		10.000,0	18,031%
<b>Banco Nacional de Crédito, C.A.</b>	<b>2007</b>	(a)	<b>50.000,0</b>					
Banco Nacional de Crédito, C.A.	2007-I			23-abr-2007	23-abr-2013		50.000,0	16,600%
<b>Banco Nacional de Crédito, C.A.</b>	<b>2007</b>	(a)	<b>50.000,0</b>					
Banco Nacional de Crédito, C.A.	2007-II			24-dic-2007	24-dic-2013		50.000,0	16,550%
<b>Banco de la Gente Emprendedora, C.A., Bangente</b>		(a)	<b>25.000,0</b>					
Banco de la Gente Emprendedora, C.A., Bangente	2006-2			12-jul-2007	12-jul-2010		15.000,0	16,940%
<b>Banco de la Gente Emprendedora, C.A., Bangente</b>		(a)	<b>30.000,0</b>					
Banco de la Gente Emprendedora, C.A., Bangente	2009-1			26-may-2009	26-may-2012		15.000,0	15,250%
Banco de la Gente Emprendedora, C.A., Bangente	2009-2			26-ene-2010	26-ene-2012		15.000,0	15,840%
<b>Corimon C.A.</b>	<b>2009-I</b>	(a)	<b>150.000,0</b>					
Corimon C.A.	2009-I-1			17-ago-2009	17-ago-2013		30.000,0	18,050%
Corimon C.A.	2009-I-2			17-ago-2009	17-ago-2013		30.000,0	18,050%
Corimon C.A.	2009-I-3			17-ago-2009	17-ago-2013		30.000,0	18,050%
Corimon C.A.	2009-I-4			17-ago-2009	17-ago-2013		30.000,0	18,050%
Corimon C.A.	2009-I-5			17-ago-2009	17-ago-2013		30.000,0	18,050%
<b>Corporación Andina de Fomento,</b>	<b>2006</b>	(a)	<b>450.000,0</b>					
Corporación Andina de Fomento,	2006-I			15-jun-2006	15-jun-2011		215.000,0	9,850%
Corporación Andina de Fomento,	2006-II			8-feb-2007	2-feb-2012		107.500,0	10,280%
Corporación Andina de Fomento,	2006-III			20-mar-2007	15-mar-2012		127.500,0	10,230%
<b>Corporación Digitel, C.A.</b>	<b>2007</b>	(a)	<b>500.000,0</b>					
Corporación Digitel, C.A.	2007-I			17-ene-2008	17-ene-2011		50.000,0	15,990%
Corporación Digitel, C.A.	2007-II			17-ene-2008	17-ene-2011		50.000,0	15,990%
Corporación Digitel, C.A.	2007-III			26-mar-2008	26-mar-2011		50.000,0	16,160%
Corporación Digitel, C.A.	2007-IV			26-mar-2008	26-mar-2011		50.000,0	16,160%
Corporación Digitel, C.A.	2007-V			9-jun-2008	9-jun-2011		50.000,0	16,040%
Corporación Digitel, C.A.	2007-VI			9-jun-2008	9-jun-2011		50.000,0	16,040%
Corporación Digitel, C.A.	2007-VII			17-jun-2008	17-jun-2011		50.000,0	16,000%
Corporación Digitel, C.A.	2007-VIII			17-jun-2008	17-jun-2011		50.000,0	16,000%
Corporación Digitel, C.A.	2007-IX			15-jul-2008	15-jul-2012		50.000,0	17,400%
Corporación Digitel, C.A.	2007-X			15-jul-2008	15-jul-2012		50.000,0	17,400%
<b>Corporación Industrial Americer, C.A.</b>	<b>2006</b>	(a)	<b>25.000,0</b>					
Corporación Industrial Americer, C.A.	2006-I			22-may-2007	22-may-2011		15.000,0	15,890%
Corporación Industrial Americer, C.A.	2006-II			22-may-2007	22-may-2011		10.000,0	15,890%
<b>Corporación Industrial Americer, C.A.</b>	<b>2007</b>	(a)	<b>35.000,0</b>					
Corporación Industrial Americer, C.A.	2007-I			22-may-2007	22-may-2011		35.000,0	15,890%
<b>Corporación SAI 888, C.A.</b>	<b>2009</b>	(a)	<b>60.000,0</b>					
Corporación SAI 888, C.A.	Unica			30-sep-2009	30-sep-2013		60.000,0	17,040%
<b>Corporación Telemic, C.A.</b>	<b>2006</b>	(a)	<b>60.000,0</b>					
Corporación Telemic, C.A.	2006			20-dic-2006	20-dic-2010		60.000,0	15,180%
<b>Corporación Telemic, C.A.</b>	<b>2008</b>	(a)	<b>200.000,0</b>					
Corporación Telemic, C.A.	2008-I			19-may-2009	19-may-2011		20.000,0	17,100%
Corporación Telemic, C.A.	2008-II			19-may-2009	19-may-2011		20.000,0	17,100%
Corporación Telemic, C.A.	2008-III			25-may-2009	25-may-2011		20.000,0	17,860%
Corporación Telemic, C.A.	2008-IV			25-may-2009	25-may-2011		20.000,0	17,860%
Corporación Telemic, C.A.	2008-V			25-may-2009	25-may-2011		20.000,0	17,860%
<b>COTECNICA La Bonanza, C.A.</b>	<b>2008</b>	(a)	<b>45.000,0</b>					
COTECNICA La Bonanza, C.A.	2008-I			9-jul-2008	9-jul-2012		15.000,0	19,540%
COTECNICA La Bonanza, C.A.	2008-II			7-oct-2008	9-jul-2012		15.000,0	19,540%
COTECNICA La Bonanza, C.A.	2008-III			7-oct-2008	9-jul-2012		15.000,0	19,540%
<b>C.A. Telares de Palo Grande</b>	<b>2009</b>	(a)	<b>8.000,0</b>					
C.A. Telares de Palo Grande	2009-I			2-jun-2009	21-nov-2011		5.000,0	16,490%
C.A. Telares de Palo Grande	2009-II			2-jun-2009	21-nov-2011		3.000,0	16,490%
<b>Dayco Telecom, C.A.</b>	<b>2009</b>	(a)	<b>10.000,0</b>					
Dayco Telecom, C.A.	2009-I			8-dic-2009	8-dic-2011		10.000,0	19,000%

Continua....

**Resumen del Estado de las Obligaciones en el Registro Nacional de Valores  
Autorización por Redención Fija al 28-02-2010**

Nombre de la Sociedad	Serie	Monto Autorizado		Fecha		Monto Emitido Mes M Bs.	Monto Circulación M Bs.	% Interés 02/10 (1)
		Nº de Títulos	M Bs.	Emisión	Vencimiento			
<b>Desarrollos Forestales San Carlos II</b>	<b>2007</b>	(a)	<b>67.500,0</b>					
Desarrollos Forestales San Carlos II	2007-1			17-ago-2007	12-ago-2011		22.500,0	14,760%
Desarrollos Forestales San Carlos II	2007-2			11-sep-2007	6-sep-2011		5.000,0	14,840%
<b>Envases Venezolanos, S.A.</b>	<b>2007</b>	(a)	<b>10.000,0</b>					
Envases Venezolanos, S.A.	2007-1			27-jun-2007	27-jun-2010		10.000,0	13,400%
<b>Fiesta Casino Guayana, C.A.</b>	<b>2006</b>	(a)	<b>30.000,0</b>					
Fiesta Casino Guayana, C.A.	2006-I-1			21-dic-2006	21-dic-2010		5.000,0	15,730%
Fiesta Casino Guayana, C.A.	2006-I-2			21-dic-2006	21-dic-2010		5.000,0	15,730%
Fiesta Casino Guayana, C.A.	2006-I-3			21-dic-2006	21-dic-2010		5.000,0	15,730%
Fiesta Casino Guayana, C.A.	2006-I-4			21-dic-2006	21-dic-2010		5.000,0	15,730%
Fiesta Casino Guayana, C.A.	2006-I-5			21-dic-2006	21-dic-2010		5.000,0	15,730%
Fiesta Casino Guayana, C.A.	2006-I-6			21-dic-2006	21-dic-2010		5.000,0	15,730%
<b>Fondo de Valores Inmobiliarios, SACA</b>	<b>2006</b>	(a)	<b>50.000,0</b>					
Fondo de Valores Inmobiliarios, SACA	2006-I-1			23-ago-2006	23-ago-2011		5.000,0	16,880%
Fondo de Valores Inmobiliarios, SACA	2006-I-2			23-ago-2006	23-ago-2011		5.000,0	16,880%
Fondo de Valores Inmobiliarios, SACA	2006-I-3			23-ago-2006	23-ago-2011		5.000,0	16,880%
Fondo de Valores Inmobiliarios, SACA	2006-I-4			23-ago-2006	23-ago-2011		5.000,0	16,880%
Fondo de Valores Inmobiliarios, SACA	2006-I-5			23-ago-2006	23-ago-2011		5.000,0	16,880%
Fondo de Valores Inmobiliarios, SACA	2006-I-6			23-ago-2006	23-ago-2011		5.000,0	16,880%
Fondo de Valores Inmobiliarios, SACA	2006-I-7			23-ago-2006	23-ago-2011		5.000,0	16,880%
Fondo de Valores Inmobiliarios, SACA	2006-I-8			23-ago-2006	23-ago-2011		5.000,0	16,880%
Fondo de Valores Inmobiliarios, SACA	2006-I-9			23-ago-2006	23-ago-2011		5.000,0	16,880%
Fondo de Valores Inmobiliarios, SACA	2006-I-10			23-ago-2006	23-ago-2011		5.000,0	16,880%
<b>Fondo de Valores Inmobiliarios, SACA</b>	<b>2006-II</b>	(a)	<b>30.000,0</b>					
Fondo de Valores Inmobiliarios, SACA	2006-II-1			30-ago-2006	30-ago-2011		5.000,0	16,864%
Fondo de Valores Inmobiliarios, SACA	2006-II-2			30-ago-2006	30-ago-2011		5.000,0	16,864%
Fondo de Valores Inmobiliarios, SACA	2006-II-3			30-ago-2006	30-ago-2011		5.000,0	16,864%
Fondo de Valores Inmobiliarios, SACA	2006-II-4			30-ago-2006	30-ago-2011		5.000,0	16,864%
Fondo de Valores Inmobiliarios, SACA	2006-II-5			30-ago-2006	30-ago-2011		5.000,0	16,864%
Fondo de Valores Inmobiliarios, SACA	2006-II-6			30-ago-2006	30-ago-2011		5.000,0	16,864%
<b>Fondo de Valores Inmobiliarios, SACA</b>	<b>2006-III</b>	(a)	<b>30.000,0</b>					
Fondo de Valores Inmobiliarios, SACA	2006-III			27-oct-2006	27-oct-2011		30.000,0	15,560%
<b>Fondo de Valores Inmobiliarios, SACA</b>	<b>2007-I</b>	(a)	<b>60.000,0</b>					
Fondo de Valores Inmobiliarios, SACA	2007-I-1			9-oct-2007	9-oct-2012		10.000,0	14,570%
Fondo de Valores Inmobiliarios, SACA	2007-I-2			9-oct-2007	9-oct-2012		5.000,0	14,570%
<b>Fondo de Valores Inmobiliarios, SACA</b>	<b>2007-II</b>	(a)	<b>120.000,0</b>					
Fondo de Valores Inmobiliarios, SACA	2007-II-1			15-ago-2007	15-ago-2012		32.000,0	15,200%
Fondo de Valores Inmobiliarios, SACA	2007-II-2			14-sep-2007	14-sep-2012		40.000,0	14,800%
<b>Fondo de Valores Inmobiliarios, SACA</b>	<b>2007-III</b>	(a)	<b>40.000,0</b>					
Fondo de Valores Inmobiliarios, SACA	2007-III-U			14-ago-2007	14-ago-2014		40.000,0	17,100%
<b>Fondo de Valores Inmobiliarios, SACA</b>	<b>2008-I</b>	(a)	<b>60.000,0</b>					
Fondo de Valores Inmobiliarios, SACA	2008-I-1			13-ago-2008	13-ago-2012		30.000,0	16,970%
Fondo de Valores Inmobiliarios, SACA	2008-I-2			22-sep-2008	22-sep-2012		30.000,0	17,110%
<b>Fondo de Valores Inmobiliarios, SACA</b>	<b>2009-I</b>	(a)	<b>100.000,0</b>					
Fondo de Valores Inmobiliarios, SACA	2009-I-I			23-feb-2010	23-may-2010	5.000,0	5.000,0	16,000%
Fondo de Valores Inmobiliarios, SACA	2009-I-II			23-feb-2010	23-may-2010	5.000,0	5.000,0	16,000%
Fondo de Valores Inmobiliarios, SACA	2009-I-III			23-feb-2010	23-may-2010	5.000,0	5.000,0	16,000%
Fondo de Valores Inmobiliarios, SACA	2009-I-IV			23-feb-2010	23-may-2010	5.000,0	5.000,0	16,000%
Fondo de Valores Inmobiliarios, SACA	2009-I-V			23-feb-2010	23-may-2010	5.000,0	5.000,0	16,000%
Fondo de Valores Inmobiliarios, SACA	2009-I-VI			23-feb-2010	23-may-2010	5.000,0	5.000,0	16,000%
Fondo de Valores Inmobiliarios, SACA	2009-I-VII			23-feb-2010	23-may-2010	5.000,0	5.000,0	16,000%
Fondo de Valores Inmobiliarios, SACA	2009-I-VIII			23-feb-2010	23-may-2010	5.000,0	5.000,0	16,000%
Fondo de Valores Inmobiliarios, SACA	2009-I-IX			23-feb-2010	23-may-2010	5.000,0	5.000,0	16,000%
Fondo de Valores Inmobiliarios, SACA	2009-I-X			23-feb-2010	23-may-2010	5.000,0	5.000,0	16,000%
Fondo de Valores Inmobiliarios, SACA	2009-I-XI			23-feb-2010	23-may-2010	5.000,0	5.000,0	16,000%
<b>General Motors Acceptance Corporation de Venezuela, C.A.</b>	<b>2007</b>	(a)	<b>322.500,0</b>					
General Motors Acceptance Corporation de Venezuela, C.A.	2007-I			29-may-2007	29-ago-2010		55.000,0	14,880%
General Motors Acceptance Corporation de Venezuela, C.A.	2007-II			29-may-2007	29-ago-2010		55.000,0	14,880%
General Motors Acceptance Corporation de Venezuela, C.A.	2007-IV			15-jun-2007	12-mar-2010		55.000,0	13,790%
General Motors Acceptance Corporation de Venezuela, C.A.	2007-VI			26-jul-2007	22-oct-2010		40.000,0	14,090%
General Motors Acceptance Corporation de Venezuela, C.A.	2007-VII			26-jul-2007	22-oct-2010		22.500,0	14,090%
<b>Hotel Tamanaco</b>	<b>2007</b>	(a)	<b>80.000,0</b>					
Hotel Tamanaco	2007			10-mar-2008	10-mar-2012		80.000,0	15,730%

Continua...

**Resumen del Estado de las Obligaciones en el Registro Nacional de Valores Autorización por Redención Fija al 28-02-2010**

Nombre de la Sociedad	Serie	Monto Autorizado		Fecha		Monto Emitido Mes M Bs.	Monto Circulación M Bs.	% Interés 02/10 (1)
		Nº de Títulos	M Bs.	Emisión	Vencimiento			
<b>Industrias Unicon, C.A.</b>	<b>2006-II</b>	(a)	<b>64.500,0</b>					
Industrias Unicon, C.A.	2006-II-1			29-ene-2007	29-ene-2012		11.500,0	15,470%
Industrias Unicon, C.A.	2006-II-2			8-feb-2007	8-feb-2012		20.898,0	15,700%
Industrias Unicon, C.A.	2006-II-3			8-feb-2007	8-feb-2012		17.000,0	15,700%
<b>Industrias Unicon, C.A.</b>	<b>2007-I</b>	(a)	<b>64.500,0</b>					
Industrias Unicon, C.A.	2007-I-1			24-ene-2008	24-ene-2011		21.500,0	17,330%
Industrias Unicon, C.A.	2007-I-2			19-feb-2008	19-feb-2011		21.500,0	17,330%
Industrias Unicon, C.A.	2007-I-3			7-may-2008	7-may-2011		21.500,0	17,330%
<b>Industrias Unicon, C.A.</b>	<b>2009-I</b>	(a)	<b>64.500,0</b>					
Industrias Unicon, C.A.	2009-I-1			17-sep-2009	17-sep-2010		21.500,0	17,890%
Industrias Unicon, C.A.	2009-I-2			15-dic-2009	15-dic-2010		21.500,0	19,500%
Industrias Unicon, C.A.	2009-I-3			15-dic-2009	15-dic-2010		21.500,0	19,500%
<b>Inelectra S.A.C.A.</b>	<b>2008</b>	(a)	<b>20.000,0</b>					
Inelectra	2008-1			28-jul-2008	28-jul-2011		10.000,0	16,530%
<b>Inversiones Selva</b>	<b>2008-I</b>	(a)	<b>86.000,0</b>					
Inversiones Selva	2008-1			29-oct-2008	29-oct-2012		21.500,0	19,170%
Inversiones Selva	2008-2			29-oct-2008	29-oct-2012		21.500,0	19,170%
<b>Inversiones Tacao, C.A.</b>	<b>2008</b>	(a)	<b>15.000,0</b>					
Inversiones Tacao, C.A.	2008-U			28-feb-2008	28-feb-2011		15.000,0	15,890%
<b>Manufactura de Papel, C.A.</b>	<b>2007-I</b>	(a)	<b>50.000,0</b>					
Manufactura de Papel, C.A.	2007-I-I			24-sep-2007	24-sep-2011		12.500,0	13,290%
Manufactura de Papel, C.A.	2007-I-II			1-oct-2007	1-oct-2011		11.500,0	13,690%
Manufactura de Papel, C.A.	2007-I-III			26-oct-2007	26-oct-2011		10.200,0	14,590%
Manufactura de Papel, C.A.	2007-I-IV			8-feb-2008	8-feb-2012		12.500,0	16,080%
<b>Manufactura de Papel, C.A.</b>	<b>2008-I</b>	(a)	<b>60.000,0</b>					
Manufactura de Papel, C.A.	2008-I-I			28-nov-2008	28-nov-2010		10.000,0	15,890%
<b>Mantex</b>	<b>2008</b>	(a)	<b>50.000,0</b>					
Mantex	2008-1			15-abr-2008	15-abr-2012		12.500,0	16,710%
Mantex	2008-2			9-jul-2008	9-jul-2012		12.500,0	16,160%
Mantex	2008-3			14-jul-2008	14-jul-2012		12.500,0	16,710%
<b>Mercantil Servicios Financieros, C.A.</b>	<b>2007-I</b>	(a)	<b>100.000,0</b>					
Mercantil Servicios Financieros, C.A.	2007-I-2			23-may-2007	23-may-2011		20.000,0	14,380%
<b>Mercantil Servicios Financieros, C.A.</b>	<b>2007-II</b>	(a)	<b>180.000,0</b>					
Mercantil Servicios Financieros, C.A.	2007-II-3			10-oct-2007	10-abr-2010		17.220,8	14,420%
Mercantil Servicios Financieros, C.A.	2007-II-7			3-mar-2008	3-sep-2010		18.788,0	16,510%
<b>Mercantil Servicios Financieros, C.A.</b>	<b>2008-I</b>	(a)	<b>80.000,0</b>					
Mercantil Servicios Financieros, C.A.	2008-I-1			10-feb-2009	10-feb-2011		20.000,0	16,370%
Mercantil Servicios Financieros, C.A.	2008-I-2			17-feb-2009	17-feb-2011		20.000,0	16,370%
Mercantil Servicios Financieros, C.A.	2008-I-3			24-mar-2009	24-sep-2010		20.000,0	15,980%
Mercantil Servicios Financieros, C.A.	2008-I-4			14-abr-2009	14-abr-2010		20.000,0	15,400%
<b>Mercantil Servicios Financieros, C.A.</b>	<b>2009-I</b>	(a)	<b>60.000,0</b>					
Mercantil Servicios Financieros, C.A.	2009-I-1			17-ago-2009	17-mar-2011		20.000,0	15,610%
Mercantil Servicios Financieros, C.A.	2009-I-2			24-ago-2009	24-ago-2010		20.000,0	15,050%
Mercantil Servicios Financieros, C.A.	2009-I-3			28-sep-2009	3-oct-2010		20.000,0	15,050%
<b>Microfin A.C.</b>	<b>2008-I</b>	(a)	<b>20.000,0</b>					
Microfin A.C.	2008-I-1			29-ene-2009	28-ene-2012		10.000,0	17,030%
Microfin A.C.	2008-I-2			29-abr-2009	28-ene-2012		10.000,0	17,030%
<b>Provencesa</b>	<b>2007</b>	(a)	<b>100.000,0</b>					
Provencesa	2007-1			22-feb-2008	22-feb-2011		25.000,0	16,120%
Provencesa	2007-2			22-feb-2008	22-feb-2011		25.000,0	16,120%
Provencesa	2007-3			19-may-2008	19-may-2011		25.000,0	16,030%
Provencesa	2007-4			19-may-2008	19-may-2011		25.000,0	16,030%
<b>Provencesa</b>	<b>2008</b>	(a)	<b>50.000,0</b>					
Provencesa	2008-1			19-feb-2009	19-ago-2011		11.319,0	16,030%
Provencesa	2008-2							
<b>Soldadura y Tuberías de Oriente, C.A.</b>	<b>2007</b>	(a)	<b>50.000,0</b>					
Soldadura y Tuberías de Oriente, C.A.	2007-I			19-sep-2007	19-sep-2010		25.000,0	15,640%
<b>Suelopetrol Exploration &amp; Production, C.A.</b>	<b>2006</b>	(a)	<b>150.000,0</b>					
Suelopetrol Exploration & Production, C.A.	2006-V-XI			14-dic-2006	14-dic-2009		70.000,0	11,000%
Suelopetrol Exploration & Production, C.A.	2006-XII-XV			14-dic-2006	14-dic-2010		40.000,0	12,000%
<b>Suelopetrol Exploration &amp; Production, C.A.</b>	<b>2009</b>	(a)	<b>70.000,0</b>					
Suelopetrol Exploration & Production, C.A.	2009-I-III			1-dic-2009	1-dic-2012		30.000,0	19,020%
Suelopetrol Exploration & Production, C.A.	2009-IV-VII			1-dic-2009	1-dic-2012		40.000,0	19,020%

Continua...

**Resumen del Estado de las Obligaciones en el Registro Nacional de Valores  
Autorización por Redención Fija al 28-02-2010**

Nombre de la Sociedad	Serie	Monto Autorizado		Fecha		Monto Emitido Mes M Bs.	Monto Circulación M Bs.	% Interés 02/10 (1)
		Nº de Títulos	M Bs.	Emisión	Vencimiento			
<b>Supercable Alk Internacional, S.A</b>	<b>2007</b>	<b>(a)</b>	<b>115.000,0</b>					
Supercable Alk Internacional, S.A	2007-1			12-mar-2007	12-mar-2012		10.000,0	14,750%
Supercable Alk Internacional, S.A	2007-2			12-mar-2007	12-mar-2012		10.000,0	14,750%
Supercable Alk Internacional, S.A	2007-3			12-mar-2007	12-mar-2012		10.000,0	14,750%
Supercable Alk Internacional, S.A	2007-4			12-mar-2007	12-mar-2012		10.000,0	14,750%
Supercable Alk Internacional, S.A	2007-5			12-mar-2007	12-mar-2012		10.000,0	14,750%
Supercable Alk Internacional, S.A	2007-6			12-mar-2007	12-mar-2012		10.000,0	14,750%
Supercable Alk Internacional, S.A	2007-7			12-mar-2007	12-mar-2012		10.000,0	14,750%
Supercable Alk Internacional, S.A	2007-8			12-mar-2007	12-mar-2012		10.000,0	14,750%
Supercable Alk Internacional, S.A	2007-9			12-mar-2007	12-mar-2012		10.000,0	14,750%
Supercable Alk Internacional, S.A	2007-10			12-mar-2007	12-mar-2012		10.000,0	14,750%
Supercable Alk Internacional, S.A	2007-11			12-mar-2007	12-mar-2012		15.000,0	14,750%
<b>Toyota Services de Venezuela, C.A.</b>	<b>2007</b>	<b>(a)</b>	<b>400.000,0</b>					
Toyota Services de Venezuela, C.A.	2007-I			26-jun-2007	26-jun-2012		100.000,0	12,930%
Toyota Services de Venezuela, C.A.	2007-II			26-jun-2007	26-jun-2012		100.000,0	12,930%
Toyota Services de Venezuela, C.A.	2007-III			28-ago-2007	28-ago-2012		100.000,0	13,180%
<b>Toyota Services de Venezuela, C.A.</b>	<b>2008</b>	<b>(a)</b>	<b>200.000,0</b>					
Toyota Services de Venezuela, C.A.	2008-I			15-jul-2008	15-jul-2011		20.000,0	16,930%
Toyota Services de Venezuela, C.A.	2008-II			15-jul-2008	15-jul-2011		20.000,0	16,930%
Toyota Services de Venezuela, C.A.	2008-III			15-jul-2008	15-jul-2011		20.000,0	16,930%
Toyota Services de Venezuela, C.A.	2008-IV			15-jul-2008	15-jul-2011		20.000,0	16,930%
Toyota Services de Venezuela, C.A.	2008-V			15-jul-2008	15-jul-2011		20.000,0	16,930%
Toyota Services de Venezuela, C.A.	2008-VI			20-jul-2008	20-jul-2011		20.000,0	17,130%
Toyota Services de Venezuela, C.A.	2008-VII			20-jul-2008	20-jul-2011		20.000,0	17,130%
Toyota Services de Venezuela, C.A.	2008-VIII			20-jul-2008	20-jul-2011		20.000,0	17,130%
Toyota Services de Venezuela, C.A.	2008-IX			23-jul-2008	23-jul-2011		20.000,0	17,130%
Toyota Services de Venezuela, C.A.	2008-X			23-jul-2008	23-jul-2011		20.000,0	17,130%
<b>Transbanca, C.A.</b>	<b>2007</b>	<b>(a)</b>	<b>30.000,0</b>					
Transbanca, C.A.	2007-1			15-feb-2008	15-feb-2011		10.000,0	16,150%
Transbanca, C.A.	2007-2			18-feb-2008	18-feb-2011		10.000,0	16,150%
Transbanca, C.A.	2007-3			25-feb-2008	25-feb-2011		10.000,0	15,010%
<b>Valores Inmobiliarios de Venezuela</b>	<b>2009</b>	<b>(a)</b>	<b>5.000,0</b>					
Valores Inmobiliarios de Venezuela	2009-1			23-dic-2009	23-dic-2011		5.000,0	20,000%
<b>Venequip, S.A.</b>	<b>2007</b>	<b>(a)</b>	<b>50.000,0</b>					
Venequip, S.A.	2007-1			25-mar-2007	25-abr-2010		50.000,0	12,500%
<b>Industrias Venoco, C.A.</b>	<b>2007</b>	<b>(a)</b>	<b>60.000,0</b>					
Industrias Venoco, C.A.	2007-1			25-abr-2007	25-abr-2010		15.000,0	10,810%
Industrias Venoco, C.A.	2007-2			2-ago-2007	2-ago-2010		15.000,0	10,810%
Industrias Venoco, C.A.	2007-3			22-oct-2007	22-oct-2010		15.000,0	10,810%
Industrias Venoco, C.A.	2007-4			22-oct-2007	22-oct-2010		15.000,0	10,810%
		<b>0</b>	<b>5.082.500,0</b>			<b>55.000,0</b>	<b>4.137.925,8</b>	<b>15,966%</b>

Fuente: Comisión Nacional de Valores

(1) Para el Cálculo se utilizan Promedios Ponderados  
(a) Título único (Colocación en series)

**Monto en Circulación de los Títulos de Participación al 28-02-2010**

EMPRESA	Series	RESOLUCIÓN	FECHA AUTORIZACIÓN	FECHA INICIO EMISIÓN	FECHA VCTO. EMISIÓN	TASA REND. FEB-10 (1)	MONTO AUTORIZADO M. DE Bs.	MONTO EN CIRCULACIÓN M DE Bs.
Banco Canarias de Venezuela Banco Universal, C.A. (El Emisor) y Inversora PREVIPRIMA, C.A. (El Interesado)		034-2007	9-mar-2007				50.000,00	
Inversora PREVIPRIMA, C.A.	Unica			26-abr-2007	26-abr-2010	10,500%		50.000,00
ABA Titularizadora de Valores (El Emisor) y ABA Servicios Financieros (El Interesado)		154-2008	8-ago-2008				4.000,00	
ABA Titularizadora de Valores				30-sep-2008	20-sep-2010	22,500%		4.000,00
Titularizadora Occidental de Descuento, S.A. (El Emisor) PYMEFACTORING (El Interesado)		243-2008	5-dic-2008				11.000,00	
PYMEFACTORING	Unica			23-dic-2008	13-dic-2010	17,040%		11.000,00
Titularizadora Occidental de Descuento, S.A. (El Emisor) Cartera de Inversiones Venezolanas (El Interesado)		078-2009	17-jul-2009				600.000,00	
Titularizadora Occidental de Descuento, S.A.	Unica			14-ago-2009	13-ago-2010	18,000%		600.000,00
Banco Nacional de Crédito, C.A. (El Emisor) y EL UNIVERSAL C.A. (El Interesado)		130-2009	29-oct-2009				30.000,00	
Diario el Universal, C.A. Serie 1				24-nov-2009	24-nov-2011	15,540%		4.050,00
Diario el Universal, C.A. Serie 2				22-feb-2010	22-feb-2013	15,890%		15.000,00
<b>TOTAL TÍTULOS DE PARTICIPACIÓN</b>						<b>16,578%</b>	<b>695.000,00</b>	<b>684.050,00</b>

Fuente: Comisión Nacional de Valores

(1) Para el Cálculo se utilizan Promedios Ponderados

### Mercado Secundario

Tasas de las Obligaciones y Papeles Comerciales  
Comparativo con las Tasas de Interés Pasivas y  
Activas Bancarias

Febrero 2009 - Febrero 2010

MES	Activas	Pasivas	Obliga.	Pap. Com.	Títulos Part.
Feb-09	22,89%	17,06%	18,31%	20,51%	19,10%
Mar-09	22,37%	17,10%	18,03%	20,33%	19,10%
Abr-09	21,46%	16,08%	18,02%	20,25%	18,93%
May-09	21,54%	16,00%	17,85%	19,93%	18,69%
Jun-09	20,54%	14,51%	17,79%	19,48%	17,78%
Jul-09	20,01%	14,50%	17,85%	19,03%	17,84%
Ago-09	19,56%	14,52%	16,82%	18,03%	16,17%
Sep-09	18,62%	14,53%	16,50%	17,25%	16,55%
Oct-09	20,35%	14,89%	16,37%	17,19%	16,37%
Nov-09	18,84%	15,25%	15,99%	16,24%	16,30%
Dic-09	18,94%	15,00%	16,09%	16,10%	15,89%
Ene-10	18,96%	14,51%	15,00%	16,56%	15,93%
Feb-10	18,55%	14,75%	15,967%	16,56%	16,57%

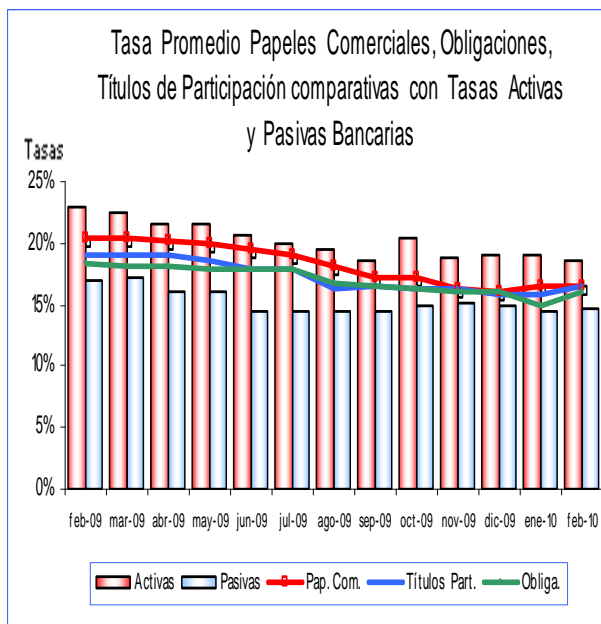
Fuente: Comisión Nacional de Valores y Banco Central de Venezuela

Montos Negociados en la Bolsa de Valores de Caracas, C.A.  
(Millones de Bolívars)

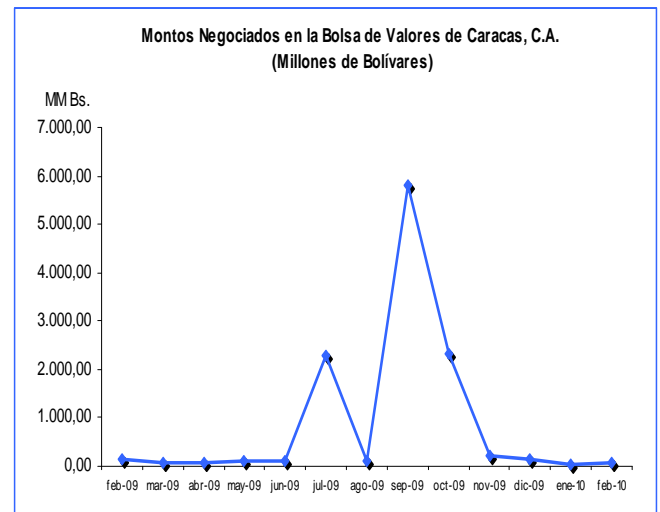
Fecha	Acciones (1)	Vebonos	Bonos PDVSA	Bonos Privados	Total Negociado MM Bs.
feb-09	145,41	0,00	0,00	6,49	151,90
mar-09	73,84	0,00	0,00	4,52	78,36
abr-09	55,38	0,00	0,00	1,17	56,55
may-09	106,81	0,00	0,00	0,10	106,91
jun-09	37,43	0,00	0,00	54,14	91,57
jul-09	2.249,86	0,01	0,00	47,97	2.297,84
ago-09	22,97	0,00	0,00	101,25	124,22
sep-09	5.644,00	0,00	43,80	100,07	5.787,87
oct-09	2.235,72	0,00	34,71	49,21	2.319,64
nov-09	132,90	0,00	52,47	28,38	213,75
dic-09	27,63	0,00	103,06	51,41	182,10
ene-10	18,36	0,00	0,00	0,00	18,36
feb-10	39,26	0,00	27,43	1,00	67,69
<b>Total</b>	<b>10.789,57</b>	<b>0,01</b>	<b>261,47</b>	<b>445,71</b>	<b>11.496,76</b>

Fuente: Bolsa de Valores de Caracas, C.A

(1) Incluye los montos negociados en ADR's



Fuente: Comisión Nacional de Valores y BCV  
Tasas con Promedios Ponderados



Fuente: Bolsa de Valores de Caracas, C.A

## Índices Bursátiles

Índice Bursátil Caracas, Financiero e Industrial  
(En Puntos)

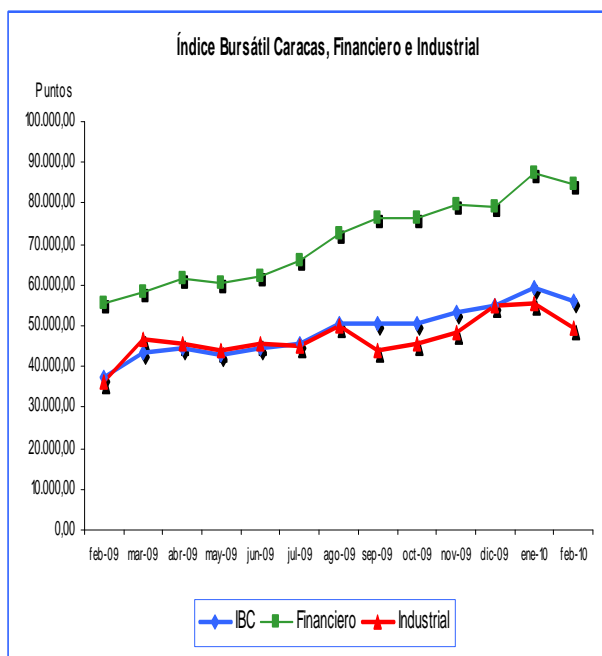
INDICES	Ene-2010	Feb-2010	VAR %
IBC	59.306,35	56.153,91	-5,32
FINANCIERO	87.366,01	84.507,04	-3,27
INDUSTRIAL	55.450,88	49.529,36	-10,68

Fuente: Bolsa de Valores de Caracas, C.A.

Principales Índices Bursátiles Internacionales  
(Puntos)

Índices	País	Ene-2010	Feb-2010	VAR %
DOW	EE.UU.	10.067,33	10.325,26	2,56
NASDAQ	EE.UU.	2.147,35	2.238,26	4,23
S&P	EE.UU.	1.073,87	1.104,49	2,85
FTSE	LONDRES	5.188,52	5.354,52	3,20
DAX	ALEMANIA	5.608,79	5.598,46	-0,18
IBEX	ESPAÑA	10.947,70	10.333,60	-5,61
NIKKEI	JAPÓN	10.198,04	10.126,03	-0,71

Fuente: Reuters



Fuente: Bolsa de Valores de Caracas, C.A.

Índices Bursátiles Latinoamericanos  
(Puntos)

Índices	País	Ene-2009	Feb-2010	VAR %
Bovespa	BRASIL	65.401,77	65.503,27	1,68
IGPA	CHILE	17.594,64	17.789,25	1,11
IGBC	COLOMBIA	11.551,45	11.724,52	1,50
IPC	MÉXICO	30.391,61	31.634,54	4,09
IBC	VENEZUELA	59.306,35	56.153,91	-5,32

Fuente: Reuters



**Bonos**

Bono Global 27  
(Precio %)

Global 27	Ene-2010	Feb-2010	Var
Argentina	42,88	40,00	-2.88
Brasil	146,00	143,75	-2.25
Colombia	107,00	106,00	-1,00
Venezuela	75,25	74,50	-0,75

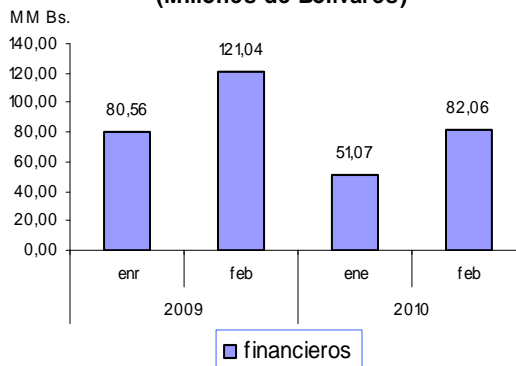
Fuente: Reuters

Letras del Tesoro de Estados Unidos  
(Rendimiento)

Bonos EEUU	Ene-2010	Feb-2010	Var
10 años	3,61	3,59	-0,02
30 años	4,51	4,53	0,02

Fuente: Reuters

**Montos Negociados en la Bolsa de Productos e Insumos Agropecuarios de Venezuela, Bolpriaven (Millones de Bolívares)**



Fuente: página web de Bolpriaven

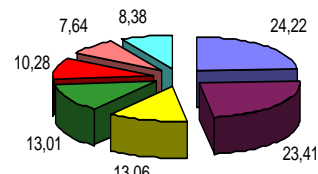
**Participación Porcentual de las Casas de Bolsa en los Montos Negociados en la Bolsa de Valores de Caracas**

MONTOS NEGOCIADOS EN LA BOLSA DE PRODUCTOS E INSUMOS AGROPECUARIOS DE VENEZUELA, C.A. (BOLPRIAVEN)  
(MILLONES Bs.F.)

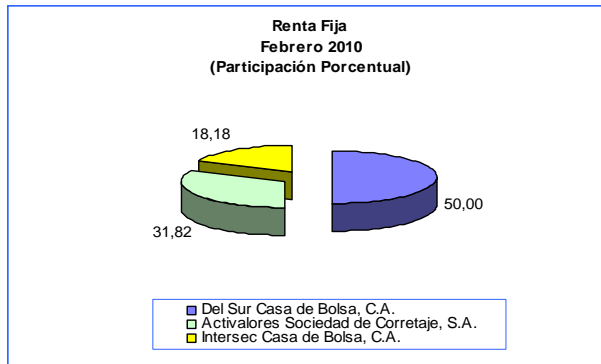
Mes	Mon- MM Bs. 2009			Mon- MM Bs. 2010			VAR. %
	Físicos	Instrum. Financ.	total	Físicos	Instrum. Financ.	total	
Ene	0,00	80,56	80,56	0,00	51,07	51,07	-36,61
Feb	0,00	121,04	121,04	0,00	82,06	82,06	-32,20

Fuente: página web de Bolpriaven.

**Renta Variable Febrero 2010 (Participación Porcentual)**



Fuente: Bolsa de Valores de Caracas, C.A.



Fuente: Bolsa de Valores de Caracas, C.A.

## Variables Macroeconómicas

Tasas Activas, Pasivas y Reservas Internacionales

Categoría	Ene-2010	Feb-2010
Tasas Activas	18,96	18,55
Tasas Pasivas	14,51	14,75
Reservas Internacionales (US\$ millones)	32.120	31.378

Fuente: Banco Central de Venezuela

## Autorización e Inscripción en el Registro Nacional de Valores

### Otras decisiones de la CNV

LIQUIDADOR	
Nombre	Resolución y Fecha
La Comisión Nacional de Valores designo al ciudadano Tomás Sánchez Mejías como liquidador de la sociedad mercantil Mercap Sociedad de Corretaje, C.A.	032-2010 17-02-2010

Fuente: Comisión Nacional de Valores

SUSPENSIONES	
Empresa	Resolución y Fecha
José Joaquín Núñez Martínez suspensión temporal para actuar como <u>corredor público de valores</u> hasta que culmine la intervención de la sociedad mercantil Uno Asesores de Inversión, C.A.	035-2010 24-02-2010
José Martínez Castro suspensión temporal para actuar como <u>corredor público de valores</u> hasta que culmine la intervención de la sociedad mercantil Globalcorp Casa de Bolsa, C.A.	036-2010 24-02-2010
Alejandro Cardot Escovar para actuar como <u>corredor público de valores</u> hasta tanto sea resuelta la intervención de AVG Valores Sociedad de Corretaje de Títulos Valores, S.A.	037-2010 24-02-2010
Humberto José Ramírez Urdaneta para actuar como <u>asesor de inversión</u> hasta tanto sea resuelta la suspensión de Uno Asesores de Inversión, C.A.	038-2010 24-02-2010

Fuente: Comisión Nacional de Valores

INTERVENCIÓN	
Nombre	Resolución y Fecha
Caja Ibérica de Valores Sociedad de Corretaje, C.A.	031-2010 17-02-2010

Fuente: Comisión Nacional de Valores

MULTA		
Nombre	Decisión	Resolución y Fecha
Banexpress Casa de Bolsa, C.A.	Sancionar a la sociedad mercantil Globalcorp Casa de Bolsa, C.A., con dos multas de 715 unidades tributarias cada una con valor de Bs. 55,00, equivalente a la cantidad de Bs. 39.325,00 cada una, para un total de Bs. 78.650,00	033-2010 24-02-2010

Fuente: Comisión Nacional de Valores

### Noticias sobre el Mercado

- ✓ En la Gaceta Oficial No 39.358 del 01-02-2010, fue publicado el Decreto No 7.187 mediante el cual se fusiona del Ministerio del Poder Popular para la Planificación y Desarrollo y el Ministerio del Poder Popular para Economía y Finanzas, para conformar el Ministerio del Poder Popular de Planificación y Finanzas a cargo del ciudadano Jorge Giordani.
- ✓ El Ministerio del Poder Popular de Planificación y Finanzas, informó el inicio del Programa de Colocaciones de Letras del Tesoro correspondiente al primer trimestre 2010, el cual entró en vigencia a partir del 02-02-2010, mediante subastas semanales para el plazo de 91 días y mensuales para plazos de 182 y 364 días, a través del Banco Central de Venezuela.
- ✓ El Banco Central de Venezuela (BCV), aprobó los lineamientos generales de política monetaria para el primer semestre del año, el BCV tomará las acciones de política requeridos para mantener los niveles adecuados de liquidez que permitan un normal desenvolvimiento de la economía y del sistema de pagos nacional, mantendrá el seguimiento de los principales indicadores macroeconómicos, a los fines de poder detectar desviaciones que permitan activar ajustes oportunos en los instrumentos a su disposición. Además el instituto en concordancia con el Ejecutivo Nacional, actuará en las esferas cambiarias y monetarias para mejorar las condiciones que estimulen el crédito a los sectores productivos del país.
- ✓ El día 03-02-2010, se realizó la primera transacción comercial con el Sistema Unitario de Compensación Regional de Pagos, Sucre, el pago de la exportación se realizó con una operación electrónica con una valor de 1,25 UD\$ por unidad, entre Venezuela y Cuba, en la transacción Cuba canceló 108 mil Sucre a Venezuela por el envío de las primeras 360 toneladas métricas de arroz, el acto tuvo lugar en el Banco Central de Venezuela.
- ✓ El Banco Central de Venezuela (BCV), invitó a una subasta el día 08 de febrero de 2010 a todos los Bancos Universales, Bancos Comerciales, Entidades de Ahorro y Préstamos y Casas de Bolsa, inscritos en el registro general del BCV para operaciones con títulos, así como personas naturales y jurídicas residentes en Venezuela, a participar en las subastas del Bono Cambiario Venezolano (BCV) denominados en dólares de los Estados Unidos de América, por un monto total de US\$ 40.000.000,00, con vencimiento a 90 días, podrán ser adquiridos al tipo de cambio oficial de Bs. 4,30 por dólar, al precio único de 112,00%, el monto mínimo de cada orden de compra será de US\$ 1.000,00. Podrán ser negociados en el mercado secundario nacional, luego de la fecha de liquidación.
- ✓ El Ejecutivo Nacional, autorizó la septingentésima décima emisión de bonos de Deuda Pública Nacional, constitutivos de empréstitos internos establecido en el Decreto No. 7219, publicado en la Gaceta Oficial No. 39.362 de fecha 05-02-2010 y el Banco Central de Venezuela en su carácter de Agente Financiero del

Comisión Nacional de Valores

"Transparencia Efectiva y Participativa...  
...Nuestro Compromiso"

- ✓ Gobierno Nacional (AFG) convocó a la subasta de la Deuda Pública Nacional de los bonos: Vebono 022015 y el Vebono 032017 por un monto de Bs. 400 millones cada uno, con cupón variable y revisable cada 91 días, a los inscritos en el registro general del Ministerio del Poder Popular de Planificación y Finanzas.
- ✓ El Banco Central de Venezuela, informó que el Índice Nacional de Precios registró en el mes de enero de 2010 una variación intermensual de 1,7% menor a la observada en el mes de enero 2009 de 2,3%, la variación anualizada para el período enero 2010 / enero 2009 se ubicó en 24,3%.
- ✓ La Superintendencia de Bancos y Otras Instituciones Bancarias SUDEBAN, informó el 18-02-2010 el comportamiento del sistema bancario para el primer mes de 2010, el activo total del sistema bancario al cierre de enero de 2010 se ubicó en Bs. 343.190.680 miles, registrando una alza de 1,98% (Bs. 6.672.575 miles) en comparación a diciembre de 2009, destacando la disponibilidades con un incrementó del 12,74% al pasar de Bs. 72.784.475 miles diciembre 2009 a Bs. 82.058.744 miles, del total de disponibilidades la banca universal y comercial posee el 98,61%. El Pasivo del sistema financiero aumentó 0,73% ubicándose en Bs. 310.093.820 miles en relación a diciembre 2009, este incrementó se originó por el rubro captaciones del público en 2,43%. El Patrimonio más la gestión operativa de las instituciones financieras que integran al sistema financiero se ubicó en Bs. 33.096.860 miles con un incremento del 15,47% en relación a diciembre 2009 y el resultado neto se ubicó en Bs 176.842 miles en enero 2010 con una disminución del 68,97% en comparación a enero 2009.
- ✓ El Banco Central de Rusia, informó que redujo la tasa de interés en 0,25 puntos básicos para quedar en 8,50%, esta rebaja entro en vigencia a partir del 24-02-2010, se espera que la medida contribuyan a crear condiciones favorables para el retorno de un crecimiento económico estable.
- ✓ El señor Pascal Lasmy Director General de la Organización Mundial de Comercio (OMC), informó que el volumen del comercio mundial se contrajo en 12% en el 2009, debido a la reducción simultánea de la demanda agregada en las principales economías mundiales.
- ✓ La Superintendencia de Bancos y Otras Instituciones Financieras (Sudeban), ordenó la liquidación del Banco del Sol, Banco de Desarrollo, C.A. la cual fue publicada en la Gaceta Oficial No. 39.374.

**Aspectos Relacionados con el Mercado de Valores Venezolano**

- ✓ La Comisión Nacional de Valores actuando de Conformidad con lo dispuesto en los artículos 2, 9 numeral 15, 68 y 82 de la Ley de Mercado de Capitales, resolvió intervenir a la sociedad mercantil Caja Iberica de Valores Sociedad de Corretaje, C.A., con cese de sus operaciones propias del mercado y designar al ciudadano Ramón Ramos Acevedo, titular de la cédula de identidad No. 9.961.865 para que se constituya en interventor de la sociedad mercantil Caja Ibérica de Valores Sociedad de Corretaje, C.A. de

- acuerdo a lo establecido en el artículo 82 de la Ley de Mercado de Capitales.
- ✓ La Comisión Nacional de Valores de Conformidad con la atribución conferida en el artículo 9 numerales 14 y 15 de la Ley de Mercado de Capitales, resolvió:
  - ✓ Suspender temporalmente la autorización al ciudadano José Joaquín Núñez Martínez, titular de la cédula de identidad No. 10.280.193, para actuar como Corredor Público de Valores hasta tanto se resuelva la intervención de la sociedad mercantil Uno Asesores de Inversión, C.A.
  - ✓ Suspender temporalmente la autorización al ciudadano Jorge Martínez Castro, titular de la cédula de identidad No. 9.307.890, para actuar como Corredor Público de Valores hasta tanto se resuelva la intervención de la sociedad mercantil Globalcorp Casa de Bolsa, S.A., C.A.
  - ✓ Suspender temporalmente la autorización al ciudadano Alejandro Cardot Escovar para actuar como Corredor Público de Valores, hasta tanto sea resuelta la intervención de AVC Valores Sociedad de Corretaje de Títulos Valores, S.A.
  - ✓ Suspender temporalmente la autorización otorgada al ciudadano Humberto José Ramírez Urdaneta titular de la cédula de identidad No. 5.416.339, para actuar como Asesor de Inversión hasta tanto se resuelva la intervención de la suspensión sociedad mercantil Uno Asesores de Inversión, C.A.
- ✓ La Comisión Nacional de Valores en uso de sus atribuciones conferidas en los artículos 2, 9 numeral 15, 68 y 83 de la ley de Mercado de Capitales, designo como Liquidador de la sociedad mercantil Mercap Sociedad de Corretaje, C.A. al ciudadano Tomás Sánchez Mejías, titular de la Cédula de Identidad No. 6.309.246.

## Directorio de la CNV

## Teléfonos y Correos Electrónicos

Presidente

761.94.46- 761.96.66- 761.91.36- 761.91.37

Tomás Eduardo Sánchez Mejías

Fax: 761.93.25

### Directores Principales

William R. Grillet Guarisma

Pedro J. Caballero G.

Jesús Mauquer Barrera

Antonio Estevez Martinez

Página Web: [www.cnv.gob.ve](http://www.cnv.gob.ve)

Email:

[presidencia@cnv.gob.ve](mailto:presidencia@cnv.gob.ve)

[secretariae@cnv.gob.ve](mailto:secretariae@cnv.gob.ve)

[secretariaea@cnv.gob.ve](mailto:secretariaea@cnv.gob.ve)

[cjuridica@cnv.gob.ve](mailto:cjuridica@cnv.gob.ve)

[registro@cnv.gob.ve](mailto:registro@cnv.gob.ve)

[ofertap@cnv.gob.ve](mailto:ofertap@cnv.gob.ve)

[intermediarios@cnv.gob.ve](mailto:intermediarios@cnv.gob.ve)

[estudiosc@cnv.gob.ve](mailto:estudiosc@cnv.gob.ve)

[eeconomicos@cnv.gob.ve](mailto:eeconomicos@cnv.gob.ve)

[cid@cnv.gob.ve](mailto:cid@cnv.gob.ve)

[administracion@cnv.gob.ve](mailto:administracion@cnv.gob.ve)

[auditoriai@cnv.gob.ve](mailto:auditoriai@cnv.gob.ve)

[opersonal@cnv.gob.ve](mailto:opersonal@cnv.gob.ve)

### Directores Suplentes

José Castro Silva

Merari del Valle Gago Aponte

Morela América Muñoz Perozo

Joel Alonso Uret Ramos

### Secretario Ejecutivo

Lucía Savattiere F.

### Secretario Ejecutivo Adjunto

Miriam Fedora Merlonetti

### Directores Técnicos

#### Consultoría Jurídica

Julio Cesar Suárez Pesquera

#### Registro Nacional de Valores

César Elio Quiroga Díaz

#### Dirección de Administración

Carlos Enrique Méndez Alvarado

#### Dirección de Auditoría e Inspección

Anelkis de Castro Flores

#### Dirección de Control de Intermediarios

Rebeca María Corrales Aguilar

#### Dirección de Control de Oferta Pública de Títulos Valores y sus Entes Emisores

Felix Enrique Cedillo Cardenas

#### Dirección de Estudios Contables

José Luís Vital T.

#### Dirección de Estudios Económicos y Estadísticos

Alessandra Rosa Navarro García

#### Dirección de Programas Especiales

Edgar Orlando Valderrama

#### Auditoría Interna

Omar Cerrada

#### Oficina de Personal

Luís Corales

#### Defensor del Inversionista Minoritario

Miriam Fedora Merlonetti

#### Oficial de Cumplimiento

Yleida Linares

Depósito Legal pp=760924