

BOLETIN MENSUAL

Contenido	Pág.
Indicadores del Mercado	3
Mercado Primario	3
Oferta Pública de Títulos Valores Autorizadas, Julio 2009-2010	3
Monto en circulación de Papeles Comerciales al 31-07-2010	3
Resumen del estado de las Obligaciones en el Registro Nacional de Valores, autorización por redención Fija al 31-07-2010	4
Monto en circulación de los Títulos de Participación al 31-07-2010	8
Tasas de las obligaciones y papeles comerciales comparativo con las Tasas de Interés Pasivas y Activas Bancarias	9
Mercado Secundario	9
Montos Negociados en la Bolsa de Valores de Caracas, C.A.	9
Índices Bursátiles	10
Índice Bursátil Caracas, Financiero e Industrial	10
Principales Índices Bursátiles Internacionales	10
Principales Índices Bursátiles Latinoamericanos	10
Bonos	11
Bono Global 27	11
Letras del Tesoro de Estados Unidos	11
Bolpriaven	11
Participación Porcentual de las Casas de Bolsa en los Montos Negociados en la Bolsa de Valores de Caracas	11
Variables Macroeconómicas	12
Autorización e Inscripción en el Registro Nacional de Valores	12
Otras decisiones de la CNV	12
Aspectos Relacionados con el Mercado de Valores Venezolano	13
Noticias sobre el Mercado	15
Directorio de la Comisión Nacional de Valores	18

Indicadores del Mercado

Mercado Primario

Ofertas Públicas de Títulos Valores Autorizadas
Julio 2009 – Julio 2010
(Millones de Bolívares)

Meses	Acciones	Papeles Comerc.	Oblig.	Títulos de Partici.	Total MM Bs.
jul-09	18	205	210	600	1.033
ago-09	223	514	0	250	987
sep-09	153	175	135	0	463
oct-09	117	35	1.000	30	1.182
nov-09	150	215	80	0	445
dic-09	0	78	105	0	183
ene-10	0	0	0	0	0
feb-10	0	0	0	0	0
mar-10	0	0	0	0	0
abr-10	179	0	0	0	179
may-10	0	0	0	0	0
jun-10	0	0	0	0	0
jul-10	0	0	0	0	0
TOTAL	840	1.222	1.530	880	4.471

Fuente: Comisión Nacional de Valores

Oferta Pública de Títulos Valores Comparativo
Enero–Julio 2009 – Enero-Julio 2010
(Millones de Bolívares)

TÍTULOS	Ene-Jul 2009 MM Bs.	%	Ene-Jul 2010 MM Bs.	%	Variac. Relativa %
Total	1.999,48	100,00	178,63	100,00	-91,07
Acciones	232,48	11,63	178,63	100,00	-23,16
Papeles Comerciales	854,50	42,74	0,00	0,00	0,00
Obligaciones	312,50	15,63	0,00	0,00	0,00
Títulos de Participación	600,00	30,01	0,00	0,00	0,00

Fuente: Comisión Nacional de Valores

Monto en Circulación de Papeles Comerciales al 31-07-2010

EMPRESA	RESOLUCIÓN	FECHA AUTORIZACIÓN	FECHA INICIO EMISIÓN	FECHA VCTO. EMISIÓN	TASA REND. JUL. 10	MONTO AUTORIZADO M DE Bs.	MONTO EN CIRCULACIÓN M DE Bs.
InterValores Casa de Bolsa	082-2009	30-jul-2009	24-ago-2009	25-ago-2010	20,000%	25.000,00	25.000,00
Banexpres Casa de Bolsa	084-2009	30-jul-2009	7-sep-2009	8-sep-2010	20,000%	80.000,00	80.000,00
Provincesa, S.A. 2009-I	090-2009	7-ago-2009	5-nov-2009	6-nov-2010	4,200%	250.000,00	110.941,00
Provincesa, S.A. 2009-II	090-2009	7-ago-2009	5-nov-2009	6-nov-2010	4,200%	150.000,00	18.500,00
Compañía Operativa de Alimentos COR, C.A.	091-2009	7-ago-2009	29-oct-2009	30-oct-2010	19,500%	64.500,00	40.000,00
Fondo Valores Inmobiliarios S.A.C.A.	094-2009	13-ago-2009	18-ago-2009	19-ago-2010	15,600%	50.000,00	50.000,00
ABA Servicios Financieros	116-2009	8-oct-2009	28-oct-2009	29-oct-2010	19,000%	15.000,00	15.000,00
Inelectra, C.A.	123-2009	19-oct-2009	12-nov-2009	13-nov-2010	15,000%	20.000,00	18.650,00
Envases Venezolanos	136-2009	9-nov-2009	22-ene-2010	23-ene-2011	17,000%	15.000,00	15.000,00
Asincro	151-2009	3-dic-2009	3-mar-2010	4-mar-2011	19,500%	7.500,00	3.500,00
Manpa	152-2009	3-dic-2009	24-feb-2010	25-feb-2011	15,250%	70.000,00	25.170,00
TOTAL PAPELES COMERCIALES AL PORTADOR					16,505%	747.000,00	401.761,00

Fuente: Comisión Nacional de Valores

(1) Para el Cálculo se utilizan Promedios Ponderados

**Resumen del Estado de las Obligaciones en el Registro Nacional de Valores
Autorización por Redención Fija al 31-07-2010**

Nombre de la Sociedad	Serie	Monto Autorizado		Fecha		Monto Emitido Mes M Bs.	Monto Circulación M Bs.	% Interés 07/10 (1)
		Nº de Títulos	M Bs.	Emisión	Vencimiento			
ASERCA AIRLINES Venezuela	2007	(a)	170.000,0					
ASERCA AIRLINES Venezuela	2007-I-VI			19-oct-2007	19-oct-2012		150.000,00	17,357%
ASERCA AIRLINES Venezuela	2007-VII			19-oct-2007	19-oct-2012		20.000,00	17,357%
Banco Nacional de Crédito, C.A.	2007	(a)	50.000,0					
Banco Nacional de Crédito, C.A.	2007-I			23-abr-2007	23-abr-2013		50.000,00	16,550%
Banco Nacional de Crédito, C.A.	2007	(a)	50.000,0					
Banco Nacional de Crédito, C.A.	2007-II			24-dic-2007	24-dic-2013		50.000,00	16,530%
Banco de la Gente Emprendedora, C.A., Bangente	2009	(a)	30.000,0					
Banco de la Gente Emprendedora, C.A., Bangente	2009-1			26-may-2009	26-may-2012		15.000,00	14,740%
Banco de la Gente Emprendedora, C.A., Bangente	2009-2			26-ene-2010	26-ene-2012		15.000,00	16,100%
Corimon C.A.	2009	(a)	150.000,0					
Corimon C.A.	2009-I-1			17-ago-2009	17-ago-2013		30.000,00	16,020%
Corimon C.A.	2009-I-2			17-ago-2009	17-ago-2013		30.000,00	16,020%
Corimon C.A.	2009-I-3			17-ago-2009	17-ago-2013		30.000,00	16,020%
Corimon C.A.	2009-I-4			17-ago-2009	17-ago-2013		30.000,00	16,020%
Corimon C.A.	2009-I-5			17-ago-2009	17-ago-2013		30.000,00	16,020%
Corporación Andina de Fomento,	2006	(a)	450.000,0					
Corporación Andina de Fomento,	2006-I			15-jun-2006	15-jun-2011		215.000,00	9,980%
Corporación Andina de Fomento,	2006-II			8-feb-2007	2-feb-2012		107.500,00	10,750%
Corporación Andina de Fomento,	2006-III			20-mar-2007	15-mar-2012		127.500,00	10,390%
Corporación Digitel, C.A.	2007	(a)	500.000,0					
Corporación Digitel, C.A.	2007-I			17-ene-2008	17-ene-2011		50.000,00	15,140%
Corporación Digitel, C.A.	2007-II			17-ene-2008	17-ene-2011		50.000,00	15,140%
Corporación Digitel, C.A.	2007-III			26-mar-2008	26-mar-2011		50.000,00	14,960%
Corporación Digitel, C.A.	2007-IV			26-mar-2008	26-mar-2011		50.000,00	14,960%
Corporación Digitel, C.A.	2007-V			9-jun-2008	9-jun-2011		50.000,00	15,710%
Corporación Digitel, C.A.	2007-VI			9-jun-2008	9-jun-2011		50.000,00	15,710%
Corporación Digitel, C.A.	2007-VII			17-jun-2008	17-jun-2011		50.000,00	15,100%
Corporación Digitel, C.A.	2007-VIII			17-jun-2008	17-jun-2011		50.000,00	15,100%
Corporación Digitel, C.A.	2007-IX			15-jul-2008	15-jul-2012		50.000,00	16,470%
Corporación Digitel, C.A.	2007-X			15-jul-2008	15-jul-2012		50.000,00	16,470%
Corporación Industrial Americer, C.A.	2006	(a)	25.000,0					
Corporación Industrial Americer, C.A.	2006-I			22-may-2007	22-may-2011		15.000,00	17,050%
Corporación Industrial Americer, C.A.	2006-II			22-may-2007	22-may-2011		10.000,00	17,050%
Corporación Industrial Americer, C.A.	2007	(a)	35.000,0					
Corporación Industrial Americer, C.A.	2007-I			22-may-2007	22-may-2011		35.000,00	17,050%
Corporación SAI 888, C.A.	2009	(a)	60.000,0					
Corporación SAI 888, C.A.	Unica			30-sep-2009	30-sep-2013		11.000,00	17,060%
Corporación Telemic, C.A.	2006	(a)	60.000,0					
Corporación Telemic, C.A.	2006			20-dic-2006	20-dic-2010		60.000,00	13,660%
Corporación Telemic, C.A.	2008	(a)	200.000,0					
Corporación Telemic, C.A.	2008-I			19-may-2009	19-may-2011		20.000,00	15,170%
Corporación Telemic, C.A.	2008-II			19-may-2009	19-may-2011		20.000,00	15,170%
Corporación Telemic, C.A.	2008-III			25-may-2009	25-may-2011		20.000,00	16,180%
Corporación Telemic, C.A.	2008-IV			25-may-2009	25-may-2011		20.000,00	16,180%
Corporación Telemic, C.A.	2008-V			25-may-2009	25-may-2011		20.000,00	16,180%
COTECNICA La Bonanza, C.A.	2008	(a)	45.000,0					
COTECNICA La Bonanza, C.A.	2008-I			9-jul-2008	9-jul-2012		15.000,00	20,160%
COTECNICA La Bonanza, C.A.	2008-II			7-oct-2008	9-jul-2012		15.000,00	20,160%
COTECNICA La Bonanza, C.A.	2008-III			7-oct-2008	9-jul-2012		15.000,00	20,160%
C.A. Telares de Palo Grande	2009	(a)	8.000,0					
C.A. Telares de Palo Grande	2009-I			2-jun-2009	21-nov-2011		5.000,00	17,970%
C.A. Telares de Palo Grande	2009-II			2-jun-2009	21-nov-2011		3.000,00	17,970%
Dayco Telecom, C.A.	2009	(a)	10.000,0					
Dayco Telecom, C.A.	2009-I			8-dic-2009	8-dic-2011		10.000,00	16,740%

Continua....

**Resumen del Estado de las Obligaciones en el Registro Nacional de Valores
Autorización por Redención Fija al 31-07-2010**

Nombre de la Sociedad	Serie	Monto Autorizado		Fecha		Monto Emitido Mes M Bs.	Monto Circulación M Bs.	% Interés 07/10 (1)
		Nº de Títulos	M Bs.	Emisión	Vencimiento			
Desarrollos Forestales San Carlos II	2007	(a)	67.500,0					
Desarrollos Forestales San Carlos II	2007-1			17-ago-2007	12-ago-2011		22.500,00	14,510%
Desarrollos Forestales San Carlos II	2007-2			11-sep-2007	6-sep-2011		5.000,00	14,510%
Fiesta Casino Guayana, C.A.	2006	(a)	30.000,0					
Fiesta Casino Guayana, C.A.	2006-I-1			21-dic-2006	21-dic-2010		5.000,00	14,980%
Fiesta Casino Guayana, C.A.	2006-I-2			21-dic-2006	21-dic-2010		5.000,00	14,980%
Fiesta Casino Guayana, C.A.	2006-I-3			21-dic-2006	21-dic-2010		5.000,00	14,980%
Fiesta Casino Guayana, C.A.	2006-I-4			21-dic-2006	21-dic-2010		5.000,00	14,980%
Fiesta Casino Guayana, C.A.	2006-I-5			21-dic-2006	21-dic-2010		5.000,00	14,980%
Fiesta Casino Guayana, C.A.	2006-I-6			21-dic-2006	21-dic-2010		5.000,00	14,980%
Fondo de Valores Inmobiliarios, SACA	2006	(a)	50.000,0					
Fondo de Valores Inmobiliarios, SACA	2006-I-1			23-ago-2006	23-ago-2011		5.000,00	15,280%
Fondo de Valores Inmobiliarios, SACA	2006-I-2			23-ago-2006	23-ago-2011		5.000,00	15,280%
Fondo de Valores Inmobiliarios, SACA	2006-I-3			23-ago-2006	23-ago-2011		5.000,00	15,280%
Fondo de Valores Inmobiliarios, SACA	2006-I-4			23-ago-2006	23-ago-2011		5.000,00	15,280%
Fondo de Valores Inmobiliarios, SACA	2006-I-5			23-ago-2006	23-ago-2011		5.000,00	15,280%
Fondo de Valores Inmobiliarios, SACA	2006-I-6			23-ago-2006	23-ago-2011		5.000,00	15,280%
Fondo de Valores Inmobiliarios, SACA	2006-I-7			23-ago-2006	23-ago-2011		5.000,00	15,280%
Fondo de Valores Inmobiliarios, SACA	2006-I-8			23-ago-2006	23-ago-2011		5.000,00	15,280%
Fondo de Valores Inmobiliarios, SACA	2006-I-9			23-ago-2006	23-ago-2011		5.000,00	15,280%
Fondo de Valores Inmobiliarios, SACA	2006-I-10			23-ago-2006	23-ago-2011		5.000,00	15,280%
Fondo de Valores Inmobiliarios, SACA	2006-II	(a)	30.000,0					
Fondo de Valores Inmobiliarios, SACA	2006-II-1			30-ago-2006	30-ago-2011		5.000,00	16,350%
Fondo de Valores Inmobiliarios, SACA	2006-II-2			30-ago-2006	30-ago-2011		5.000,00	16,350%
Fondo de Valores Inmobiliarios, SACA	2006-II-3			30-ago-2006	30-ago-2011		5.000,00	16,350%
Fondo de Valores Inmobiliarios, SACA	2006-II-4			30-ago-2006	30-ago-2011		5.000,00	16,350%
Fondo de Valores Inmobiliarios, SACA	2006-II-5			30-ago-2006	30-ago-2011		5.000,00	16,350%
Fondo de Valores Inmobiliarios, SACA	2006-II-6			30-ago-2006	30-ago-2011		5.000,00	16,350%
Fondo de Valores Inmobiliarios, SACA	2006-III	(a)	30.000,0					
Fondo de Valores Inmobiliarios, SACA	2006-III-1			27-oct-2006	27-oct-2011		30.000,00	15,150%
Fondo de Valores Inmobiliarios, SACA	2007-I	(a)	60.000,0					
Fondo de Valores Inmobiliarios, SACA	2007-I-1			9-oct-2007	9-oct-2012		10.000,00	14,740%
Fondo de Valores Inmobiliarios, SACA	2007-I-2			9-oct-2007	9-oct-2012		5.000,00	14,740%
Fondo de Valores Inmobiliarios, SACA	2007-II	(a)	120.000,0					
Fondo de Valores Inmobiliarios, SACA	2007-II-1			15-ago-2007	15-ago-2012		32.000,00	13,490%
Fondo de Valores Inmobiliarios, SACA	2007-II-2			14-sep-2007	14-sep-2012		40.000,00	14,100%
Fondo de Valores Inmobiliarios, SACA	2007-III	(a)	40.000,0					
Fondo de Valores Inmobiliarios, SACA	2007-III-U			14-ago-2007	14-ago-2014		40.000,00	15,170%
Fondo de Valores Inmobiliarios, SACA	2008-I	(a)	60.000,0					
Fondo de Valores Inmobiliarios, SACA	2008-I-1			13-ago-2008	13-ago-2012		30.000,00	16,270%
Fondo de Valores Inmobiliarios, SACA	2008-I-2			22-sep-2008	22-sep-2012		30.000,00	15,980%
Fondo de Valores Inmobiliarios, SACA	2009-I	(a)	100.000,0					
Fondo de Valores Inmobiliarios, SACA	2009-I-I			23-feb-2010	23-feb-2015		5.000,00	16,220%
Fondo de Valores Inmobiliarios, SACA	2009-I-II			23-feb-2010	23-feb-2015		5.000,00	16,220%
Fondo de Valores Inmobiliarios, SACA	2009-I-III			23-feb-2010	23-feb-2015		5.000,00	16,220%
Fondo de Valores Inmobiliarios, SACA	2009-I-IV			23-feb-2010	23-feb-2015		5.000,00	16,220%
Fondo de Valores Inmobiliarios, SACA	2009-I-V			23-feb-2010	23-feb-2015		5.000,00	16,220%
Fondo de Valores Inmobiliarios, SACA	2009-I-VI			23-feb-2010	23-feb-2015		5.000,00	16,220%
Fondo de Valores Inmobiliarios, SACA	2009-I-VII			23-feb-2010	23-feb-2015		5.000,00	16,220%
Fondo de Valores Inmobiliarios, SACA	2009-I-VIII			23-feb-2010	23-feb-2015		5.000,00	16,220%
Fondo de Valores Inmobiliarios, SACA	2009-I-IX			23-feb-2010	23-feb-2015		5.000,00	16,220%
Fondo de Valores Inmobiliarios, SACA	2009-I-X			23-feb-2010	23-feb-2015		5.000,00	16,220%
Fondo de Valores Inmobiliarios, SACA	2009-I-XI			23-feb-2010	23-feb-2015		5.000,00	16,220%
General Motors Acceptance Corporation de Venezuela, C.A.	2007	(a)	322.500,0					
General Motors Acceptance Corporation de Venezuela, C.A.	2007-I			29-may-2007	29-ago-2010		55.000,00	13,490%
General Motors Acceptance Corporation de Venezuela, C.A.	2007-II			29-may-2007	29-ago-2010		55.000,00	13,490%
General Motors Acceptance Corporation de Venezuela, C.A.	2007-VI			26-jul-2007	22-oct-2010		40.000,00	12,270%
General Motors Acceptance Corporation de Venezuela, C.A.	2007-VII			26-jul-2007	22-oct-2010		22.500,00	12,270%
Hotel Tamanaco	2007	(a)	80.000,0					
Hotel Tamanaco	2007			10-mar-2008	10-mar-2012		80.000,00	14,980%

Continúa...

Resumen del Estado de las Obligaciones en el Registro Nacional de Valores Autorización por Redención Fija al 31-07-2010

Nombre de la Sociedad	Serie	Monto Autorizado		Fecha		Monto Emitido Mes M Bs.	Monto Circulación M Bs.	% Interés 07/10 (1)
		Nº de Títulos	M Bs.	Emisión	Vencimiento			
Industrias Unicon, C.A.	2006-II	(a)	64.500,0					
Industrias Unicon, C.A.	2006-II-1			29-ene-2007	29-ene-2012		11.500,00	14,660%
Industrias Unicon, C.A.	2006-II-2			8-feb-2007	8-feb-2012		20.898,00	15,440%
Industrias Unicon, C.A.	2006-II-3			8-feb-2007	8-feb-2012		17.000,00	15,440%
Industrias Unicon, C.A.	2007-I	(a)	64.500,0					
Industrias Unicon, C.A.	2007-I-1			24-ene-2008	24-ene-2011		21.500,00	16,340%
Industrias Unicon, C.A.	2007-I-2			19-feb-2008	19-feb-2011		21.500,00	16,340%
Industrias Unicon, C.A.	2007-I-3			7-may-2008	7-may-2011		21.500,00	16,340%
Industrias Unicon, C.A.	2009-I	(a)	64.500,0					
Industrias Unicon, C.A.	2009-I-1			17-sep-2009	17-sep-2010		21.500,00	16,880%
Industrias Unicon, C.A.	2009-I-2			15-dic-2009	15-dic-2010		21.500,00	17,410%
Industrias Unicon, C.A.	2009-I-3			15-dic-2009	15-dic-2010		21.500,00	17,410%
Inelectra S.A.C.A.	2008	(a)	20.000,0					
Inelectra	2008-1			28-jul-2008	28-jul-2011		10.000,00	16,100%
Inversiones Selva	2008-I	(a)	86.000,0					
Inversiones Selva	2008-1			29-oct-2008	29-oct-2012		21.500,00	17,840%
Inversiones Selva	2008-2			29-oct-2008	29-oct-2012		21.500,00	17,840%
Inversiones Tocoa, C.A.	2008	(a)	15.000,0					
Inversiones Tocoa, C.A.	2008-U			28-feb-2008	28-feb-2011		15.000,00	17,320%
Manufactura de Papel, C.A.	2007-I	(a)	50.000,0					
Manufactura de Papel, C.A.	2007-I-I			24-sep-2007	24-sep-2011		12.500,00	11,950%
Manufactura de Papel, C.A.	2007-I-II			1-oct-2007	1-oct-2011		11.500,00	12,670%
Manufactura de Papel, C.A.	2007-I-III			26-oct-2007	26-oct-2011		10.200,00	14,210%
Manufactura de Papel, C.A.	2007-I-IV			8-feb-2008	8-feb-2012		12.500,00	15,810%
Manufactura de Papel, C.A.	2008-I	(a)	60.000,0					
Manufactura de Papel, C.A.	2008-I-I			28-nov-2008	28-nov-2010		10.000,00	17,320%
Mantex	2008	(a)	50.000,0					
Mantex	2008-1			15-abr-2008	15-abr-2012		12.500,00	15,540%
Mantex	2008-2			9-jul-2008	9-jul-2012		12.500,00	15,540%
Mantex	2008-3			14-jul-2008	14-jul-2012		12.500,00	15,540%
Mercantil Servicios Financieros, C.A.	2007-I	(a)	100.000,0					
Mercantil Servicios Financieros, C.A.	2007-I-2			23-may-2007	23-may-2011		20.000,00	13,040%
Mercantil Servicios Financieros, C.A.	2008-I	(a)	80.000,0					
Mercantil Servicios Financieros, C.A.	2008-I-1			10-feb-2009	10-feb-2011		20.000,00	15,140%
Mercantil Servicios Financieros, C.A.	2008-I-2			17-feb-2009	17-feb-2011		20.000,00	15,140%
Mercantil Servicios Financieros, C.A.	2008-I-3			24-mar-2009	24-sep-2010		20.000,00	14,790%
Mercantil Servicios Financieros, C.A.	2009-I	(a)	60.000,0					
Mercantil Servicios Financieros, C.A.	2009-I-1			17-ago-2009	17-mar-2011		20.000,00	14,920%
Mercantil Servicios Financieros, C.A.	2009-I-2			24-ago-2009	24-ago-2010		20.000,00	14,380%
Mercantil Servicios Financieros, C.A.	2009-I-3			28-sep-2009	3-oct-2010		20.000,00	14,380%
Microfin A.C.	2008-I	(a)	20.000,0					
Microfin A.C.	2008-I-1			29-ene-2009	28-ene-2012		10.000,00	17,240%
Microfin A.C.	2008-I-2			29-abr-2009	28-ene-2012		10.000,00	17,240%
Provincesa	2007	(a)	100.000,0					
Provincesa	2007-1			22-feb-2008	22-feb-2011		25.000,00	15,460%
Provincesa	2007-2			22-feb-2008	22-feb-2011		25.000,00	15,460%
Provincesa	2007-3			19-may-2008	19-may-2011		25.000,00	15,370%
Provincesa	2007-4			19-may-2008	19-may-2011		25.000,00	15,370%
Provincesa	2008	(a)	50.000,0					
Provincesa	2008-1			19-feb-2009	19-ago-2011		11.319,00	15,370%
Provincesa	2008-2							
Suelopetrol Exploration & Production, C.A.	2006	(a)	150.000,0					
Suelopetrol Exploration & Production, C.A.	2006-XI-XV			14-dic-2006	14-dic-2010		40.000,00	12,000%
Suelopetrol Exploration & Production, C.A.	2009	(a)	70.000,0					
Suelopetrol Exploration & Production, C.A.	2009-I-III			1-dic-2009	1-dic-2012		30.000,00	18,600%
Suelopetrol Exploration & Production, C.A.	2009-IV-VII			1-dic-2009	1-dic-2012		40.000,00	18,600%

Continúa...

**Resumen del Estado de las Obligaciones en el Registro Nacional de Valores
Autorización por Redención Fija al 31-07-2010**

Nombre de la Sociedad	Serie	Monto Autorizado		Fecha		Monto Emitido Mes M Bs.	Monto Circulación M Bs.	% Interés 07/10 (1)
		Nº de Títulos	M Bs.	Emisión	Vencimiento			
Supercable Alk Internacional, S.A	2007	(a)	115.000,0					
Supercable Alk Internacional, S.A	2007-1			12-mar-2007	12-mar-2012		10.000,00	14,750%
Supercable Alk Internacional, S.A	2007-2			12-mar-2007	12-mar-2012		10.000,00	14,750%
Supercable Alk Internacional, S.A	2007-3			12-mar-2007	12-mar-2012		10.000,00	14,750%
Supercable Alk Internacional, S.A	2007-4			12-mar-2007	12-mar-2012		10.000,00	14,750%
Supercable Alk Internacional, S.A	2007-5			12-mar-2007	12-mar-2012		10.000,00	14,750%
Supercable Alk Internacional, S.A	2007-6			12-mar-2007	12-mar-2012		10.000,00	14,750%
Supercable Alk Internacional, S.A	2007-7			12-mar-2007	12-mar-2012		10.000,00	14,750%
Supercable Alk Internacional, S.A	2007-8			12-mar-2007	12-mar-2012		10.000,00	14,750%
Supercable Alk Internacional, S.A	2007-9			12-mar-2007	12-mar-2012		10.000,00	14,750%
Supercable Alk Internacional, S.A	2007-10			12-mar-2007	12-mar-2012		10.000,00	14,750%
Supercable Alk Internacional, S.A	2007-11			12-mar-2007	12-mar-2012		15.000,00	14,750%
Toyota Servicios de Venezuela, C.A.	2007	(a)	400.000,0					
Toyota Servicios de Venezuela, C.A.	2007-I			26-jun-2007	26-jun-2012		100.000,00	11,970%
Toyota Servicios de Venezuela, C.A.	2007-II			26-jun-2007	26-jun-2012		100.000,00	11,970%
Toyota Servicios de Venezuela, C.A.	2007-III			28-ago-2007	28-ago-2012		100.000,00	12,620%
Toyota Servicios de Venezuela, C.A.	2008	(a)	200.000,0					
Toyota Servicios de Venezuela, C.A.	2008-I			15-jul-2008	15-jul-2011		20.000,00	16,030%
Toyota Servicios de Venezuela, C.A.	2008-II			15-jul-2008	15-jul-2011		20.000,00	16,030%
Toyota Servicios de Venezuela, C.A.	2008-III			15-jul-2008	15-jul-2011		20.000,00	16,030%
Toyota Servicios de Venezuela, C.A.	2008-IV			15-jul-2008	15-jul-2011		20.000,00	16,030%
Toyota Servicios de Venezuela, C.A.	2008-V			15-jul-2008	15-jul-2011		20.000,00	16,030%
Toyota Servicios de Venezuela, C.A.	2008-VI			20-jul-2008	20-jul-2011		20.000,00	16,180%
Toyota Servicios de Venezuela, C.A.	2008-VII			20-jul-2008	20-jul-2011		20.000,00	16,180%
Toyota Servicios de Venezuela, C.A.	2008-VIII			20-jul-2008	20-jul-2011		20.000,00	16,180%
Toyota Servicios de Venezuela, C.A.	2008-IX			23-jul-2008	23-jul-2011		20.000,00	16,180%
Toyota Servicios de Venezuela, C.A.	2008-X			23-jul-2008	23-jul-2011		20.000,00	16,180%
Transbanca, C.A.	2007	(a)	30.000,0					
Transbanca, C.A.	2007-1			15-feb-2008	15-feb-2011		10.000,00	14,330%
Transbanca, C.A.	2007-2			18-feb-2008	18-feb-2011		10.000,00	15,280%
Transbanca, C.A.	2007-3			25-feb-2008	25-feb-2011		10.000,00	16,350%
Valores Inmobiliarios de Venezuela	2009	(a)	5.000,0					
Valores Inmobiliarios de Venezuela	2009-1	(a)		23-dic-2009	23-dic-2011		5.000,00	20,000%
Industrias Venoco, C.A.	2007	(a)	60.000,0					
Industrias Venoco, C.A.	2007-2	(a)		2-ago-2007	2-ago-2010		15.000,00	11,840%
Industrias Venoco, C.A.	2007-3	(a)		22-oct-2007	22-oct-2010		15.000,00	10,990%
Industrias Venoco, C.A.	2007-4	(a)		22-oct-2007	22-oct-2010		15.000,00	10,990%
			4.747.500,0			0,00	3.772.917,00	15,471%

Fuente: Comisión Nacional de Valores

(1) Para el Cálculo se utilizan Promedios Ponderados

(a) Título único (Colocación en series)

Monto en Circulación de los Títulos de Participación al 31-07-2010

EMPRESA	Series	RESOLUCIÓN	FECHA AUTORIZACIÓN	FECHA INICIO EMISIÓN	FECHA VCTO. EMISIÓN	TASA REND. JUL (1)	MONTO AUTORIZADO M. DE Bs.	MONTO EN CIRCULACIÓN M DE Bs.
ABA Titularizadora de Valores(EI Emisor) y ABA Servicios Financieros (EI Interesado)		154-2008	8-ago-2008				4.000,00	
ABA Titularizadora de Valores				30-sep-2008	20-sep-2010	16,500%		4.000,00
Titularizadora Occidental de Descuento, S.A. (EI Emisor)		243-2008	5-dic-2008				11.000,00	
PYMEFACTORING (EI Interesado)								
PYMEFACTORING	Serie Unica			23-dic-2008	13-dic-2010	15,990%		11.000,00
Titularizadora Occidental de Descuento, S.A. (EI Emisor)		078-2009	17-jul-2009				600.000,00	
Cartera de Inversiones Venezolanas (EI Interesado)								
Titularizadora Occidental de Descuento, S.A.	Serie Unica			14-ago-2009	13-ago-2010	18,000%		600.000,00
Banco Nacional de Crédito, C.A. (EI Emisor)		130-2009	29-oct-2009				30.000,00	
y EL UNIVERSAL C.A. (EI Interesado)								
Diario el Universal, C.A. Serie 1				24-nov-2009	24-nov-2011	15,820%		4.050,00
TOTAL TÍTULOS DE PARTICIPACIÓN						16,578%	645.000,00	619.050,00

Fuente: Comisión Nacional de Valores

(1) Para el Cálculo se utilizan Promedios Ponderados

Tasas de las Obligaciones y Papeles Comerciales
Comparativo con las Tasas de Interés Pasivas y
Activas Bancarias
Julio 2009 - Julio 2010

MES	Activas	Pasivas	Obliga.	Pap. Com.	Títulos Parti.
jul-09	20,01%	14,50%	17,85%	19,03%	17,84%
ago-09	19,56%	14,52%	16,82%	18,03%	16,17%
sep-09	18,62%	14,53%	16,50%	17,25%	16,55%
oct-09	20,35%	14,89%	16,37%	17,19%	16,37%
nov-09	18,84%	15,25%	15,99%	16,24%	16,30%
dic-09	18,94%	15,00%	16,09%	16,10%	15,89%
ene-10	18,96%	14,51%	15,00%	16,56%	15,93%
feb-10	18,55%	14,75%	15,97%	16,56%	16,57%
mar-10	18,36%	14,51%	15,96%	16,45%	16,16%
abr-10	17,95%	14,50%	16,06%	15,57%	17,28%
may-10	17,93%	14,87%	15,76%	15,98%	17,69%
jun-10	17,65%	14,55%	15,63%	15,64%	16,58%
jul-10	17,73%	14,95%	15,47%	16,05%	16,58%

Fuente: Comisión Nacional de Valores y Banco Central de Venezuela

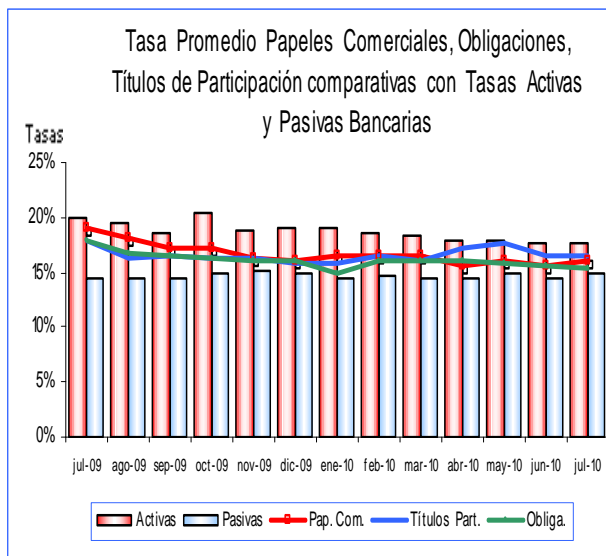
Mercado Secundario

Montos Negociados en la Bolsa de Valores de Caracas, C.A.
(Millones de Bolívares)

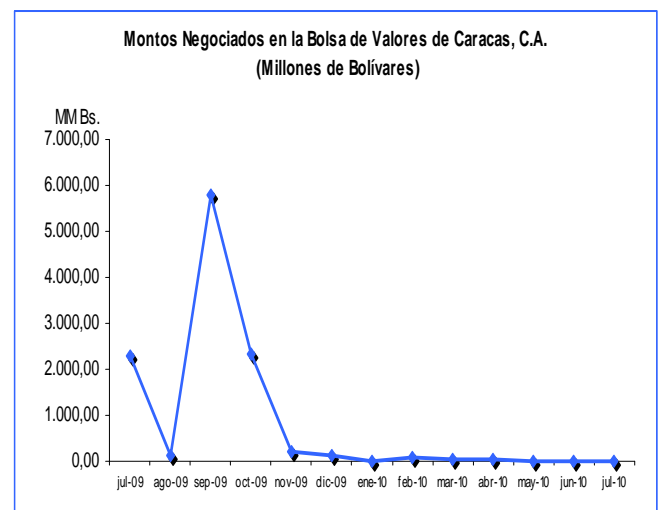
Fecha	Acciones (1)	Vebonos	Bonos PDVSA	Bonos Privados	Total Negociado MM Bs.
jul-09	2.249,86	0,01	0,00	47,97	2.297,84
ago-09	22,97	0,00	0,00	101,25	124,22
sep-09	5.644,00	0,00	43,80	100,07	5.787,87
oct-09	2.235,72	0,00	34,71	49,21	2.319,64
nov-09	132,90	0,00	52,47	28,38	213,75
dic-09	27,63	0,00	103,06	51,41	182,10
ene-10	18,36	0,00	0,00	0,00	18,36
feb-10	39,26	0,00	27,43	1,00	67,69
mar-10	26,67	0,00	13,35	3,26	43,28
abr-10	24,50	0,00	0,00	9,00	33,50
may-10	17,39	0,00	0,00	0,00	17,39
jun-10	11,14	0,00	0,00	3,06	14,20
jul-10	8,04	0,00	0,00	0,00	8,04
Total	10.458,44	0,01	274,82	394,61	11.127,88

Fuente: Bolsa de Valores de Caracas, C.A

(1) Incluye los montos negociados en ADR's



Fuente: Comisión Nacional de Valores y BCV
Tasas con Promedios Ponderados



Fuente: Bolsa de Valores de Caracas, C.A

Índices Bursátiles

Índice Bursátil Caracas, Financiero e Industrial
(En Puntos)

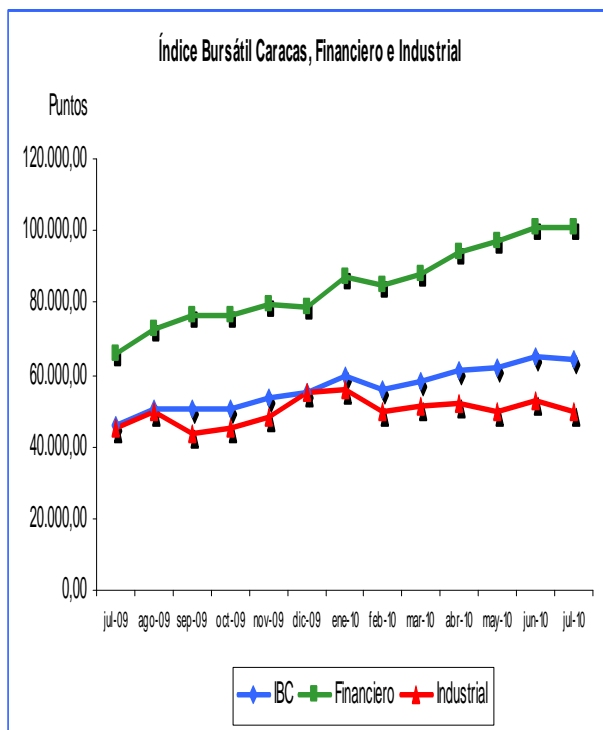
ÍNDICES	Jun-2010	Jul-2010	VAR %
IBC	65.158,40	64.079,49	-1,66
FINANCIERO	101.153,37	100.553,10	-0,59
INDUSTRIAL	52.432,76	49.786,82	-5,05

Fuente: Bolsa de Valores de Caracas, C.A.

Principales Índices Bursátiles Internacionales
(Puntos)

Índices	País	Jun-10	Jun-10	VAR %
DOW	EE.UU.	9.774,02	10.465,94	7,08
S&P	EE.UU.	1.030,71	1.001,60	-2,82
NASDAQ	EE.UU.	2.109,24	2.254,70	6,90
FTSE	LONDRES	4.916,87	5.258,02	6,94
DAX	ALEMANIA	5.965,52	6.147,97	3,06
IBEX	ESPAÑA	9.263,40	10.499,80	13,35
NIKKEI	JAPÓN	9.382,64	9.537,30	1,65

Fuente: Reuters



Fuente: Bolsa de Valores de Caracas, C.A.

Índices Bursátiles Latinoamericanos
(Puntos)

Índices	País	Jun-2009	Jul-2010	VAR %
Bovespa	BRASIL	60.935,90	67.515,40	10,80
IGPA	CHILE	18.848,07	20.296,63	7,69
IGBC	COLOMBIA	12.425,91	13.283,28	6,90
IPC	MÉXICO	31.156,97	32.308,74	3,70
IBC	VENEZUELA	65.158,40	64.079,49	-1,66

Fuente: Reuters

Bonos

Bono Global 27
(Precio %)

Global 27	Jun-2010	Jul-2010	Var
Argentina	38,25	38,25	0,00
Brasil	149,75	154,95	5,20
Colombia	115,40	117,50	2,10
Venezuela	68,50	73,25	4,75

Fuente: Reuters

Letras del Tesoro de Estados Unidos
(Rendimiento)

Bonos EEUU	Jun-2010	Jul-2010	Var
10 años	2,96	2,90	-0,06
30 años	3,91	3,98	0,07

Fuente: Reuters

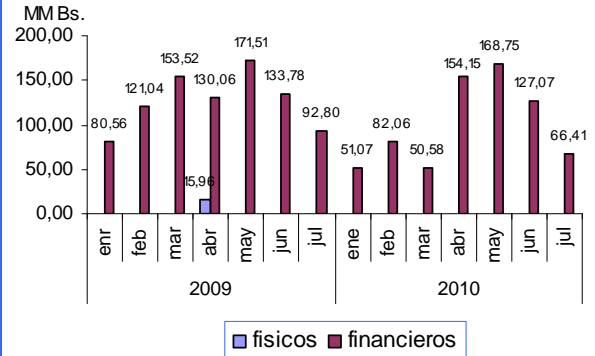
Bolpriaven

MONTOS NEGOCIADOS EN LA BOLSA DE PRODUCTOS E INSUMOS AGROPECUARIOS DE VENEZUELA, C.A.
(BOLPRIAVEN)
(MILLONES Bs.F.)

Mes	Mon- MM Bs. 2009			Mon- MM Bs. 2010			VAR. %
	Físicos	Instrum. Financ.	total	Físicos	Instrum. Financ.	total	
Ene	0,00	80,56	80,56	0,00	51,07	51,07	-36,61
Feb	0,00	121,04	121,04	0,00	82,06	82,06	-32,20
Mar	0,00	153,52	153,52	0,00	50,58	50,58	-67,05
Abr	15,96	130,06	146,02	0,00	154,15	154,15	5,57
May	0,00	171,51	171,51	0,00	168,75	168,75	-1,61
Jun	0,00	133,78	133,78	0,00	127,07	127,07	-5,02
Jul	0,00	92,80	92,80	0,00	66,40	66,40	-28,45

Fuente: página web de Bolpriaven.

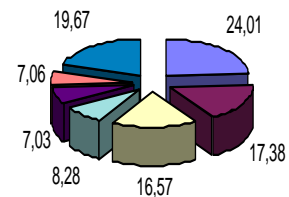
Montos Negociados en la Bolsa de Productos e Insumos Agropecuarios de Venezuela Bolpriaven (Millones de Bolívares)



Fuente: página web de Bolpriaven

Participación Porcentual de las Casas de Bolsa en los Montos Negociados en la Bolsa de Valores de Caracas

Renta Variable Julio 2010
(Participación Porcentual)



■ Mercantil Merinvest Casa de Bolsa, C.A. ■ Intersec Casa de Bolsa, C.A.
■ Valores Vencred Casa de Bolsa, C.A. ■ Multiplicas Casa de Bolsa, C.A.
■ Activadores Sociedad de Corretaje, S.A. ■ Interacciones Casa de Bolsa, C.A.
■ Otros menos 19,67

Fuente: Bolsa de Valores de Caracas, C.A.

VARIABLES MACROECONÓMICAS

Tasas Activas, Pasivas y Reservas Internacionales

Categoría	Jun-2010	Jul-2010
Tasas Activas	17,65	17,73
Tasas Pasivas	14,55	14,95
Reservas Internacionales (US\$ millones)	28.801	28.220

Fuente: Banco Central de Venezuela

OTRAS DECISIONES DE LA COMISIÓN NACIONAL DE VALORES

SUSPENSIÓN	
Nombre	Resolución y Fecha
La Comisión Nacional de Valores actuando de conformidad con lo dispuesto en el artículo 9 numeral 14 y 15 de la Ley de Mercado de Capitales resolvió suspender temporalmente la autorización para actuar como <u>Corredor Público</u> de títulos valores a los ciudadanos: Rufino Rafael González Miranda, Fernando J. Dávila Pérez, Luis Alberto Benshimol Chonchol, Eva Ana Hurtado Ubeda, Jesús Antonio Quintero Yamin, Pedro, Ramón Castillo, Maximilian Mario Matalon Pizzorni, Adriana Duarte Colina, Allan Randolph Brewer Leal, Eduardo Sacco, Rolando Salcedo Thilen, Caleb Anthony White, Jorge Luis Zerpa Micheletti y Maria Carlota Madriz.	086-2010 06-07-2010
La Comisión Nacional de Valores actuando de conformidad con lo dispuesto en el artículo 9 numeral 14 y 15 de la Ley de Mercado de Capitales resolvió suspender temporalmente la autorización para actuar como <u>Asesor de Inversión</u> otorgada a los ciudadanos: Luis Benchimol, Juan Carlos Carvallo y Rolando Salcedo Thilen	086-2010 06-07-2010

Fuente: Comisión Nacional de Valores

INTERVENCIÓN		
Nombre	Decisión	Resolución y Fecha
Fondo Mutual de Venezuela, Fondo mutual de Inversión de Capital Abierto, S.A.	La Comisión Nacional de Valores de conformidad con lo dispuesto en el artículos 2, 9 numeral 15, 68 numeral 4 y 82 de la Ley de Mercado de Capitales y el artículo 55 de la Ley de Entidades de Inversión Colectiva resolvió intervenir al Fondo Mutual de Venezuela, Fondo mutual de Inversión de Capital Abierto, S.A. con cese de sus operaciones y designar al ciudadano Miguel Salas titular de la cédula de identidad No. 11.200.877 interventor de la mencionada sociedad.	085-2010 06-07-2010
bbo Sociedad Administradora de Entidades de Inversión Colectiva, S.A.	La Comisión Nacional de Valores de conformidad con lo dispuesto en el artículos 2, 9 numeral 15, 68 y 82 de la Ley de Mercado de Capitales y el artículo 55 de la Ley de Entidades de Inversión Colectiva resolvió intervenir a bbo Sociedad Administradora de Entidades de Inversión Colectiva, S.A. con cese de sus operaciones y designar al ciudadano Miguel Salas titular de la cédula de identidad No. 11.200.877 interventor de la mencionada sociedad.	087-2010 06-07-2010
Inverplus Sociedad de Corretaje de Títulos Valores, C.A.	La Comisión Nacional de Valores de conformidad con lo dispuesto en el artículos 2, 9 numeral 15, 68 y 82 de la Ley de Mercado de Capitales resolvió intervenir a Inverplus Sociedad de Corretaje de Títulos Valores, C.A., con cese de sus operaciones propias del mercado y designar al ciudadano Félix Franco titular de la cédula de identidad No. 4.357.872 interventor de la mencionada sociedad.	089-2010 30-07-2010

Fuente: Comisión Nacional de Valores

Aspectos Relacionados con el Mercado de Valores Venezolano

- ✓ La Comisión Nacional de Valores de conformidad con lo dispuesto en los artículos 2, 9 numeral 15, 68 y 82 de la Ley de Mercados de Capitales resolvió intervenir a las sociedades mercantiles que nombran a continuación:
 - 1) Fondo Mutual de Venezuela, Fondo mutual de Inversión de Capital Abierto, S.A. con cese de sus operaciones y designar al ciudadano Miguel Salas titular de la cédula de identidad No. 11.200.877 interventor de la mencionada sociedad.
 - 2) bbo Sociedad Administradora de Entidades de Inversión Colectiva, S.A. con cese de sus operaciones y designar al ciudadano Miguel Salas titular de la cédula de identidad No. 11.200.877 interventor de la mencionada sociedad.
 - 3) Inverplus Sociedad de Corretaje de Títulos Valores, C.A. con cese de sus operaciones y designar al

ciudadano Félix Franco titular de la cédula de identidad No. 4.357.872 interventor de la mencionada sociedad.

- ✓ La Comisión Nacional de Valores en uso de sus atribuciones conferidas en el artículo 9 numerales 14 y 15 de la Ley de Mercados de Capitales resolvió suspender temporalmente la autorización para actuar como corredor público de títulos valores a los ciudadanos: Rufino Rafael González Miranda, Fernando J. Dávila Pérez, Luis Alberto Benschimol Chonchol, Eva Ana Hurtado Ubeda, Jesús Antonio y a los asesores de inversión: Luis Benschimol, Juan Carlos Carvallo y Rolando Salcedo Thielen hasta tanto sean resuelta las intervenciones de las sociedades mercantiles Fidevalores Sociedad de Corretaje de Títulos Valores, S.A., Valores Financieros Internacionales Casa de Bolsa, Valfint, C.A., Bencorp Casa de Bolsa, C.A., Innova Capital Sociedad de Corretaje de Títulos

Valores, S.A., Econoinvest Casa de Bolsa, C.A., Positiva Sociedad de Corretaje de Títulos Valores, C.A., Italbursatil Casa de Bolsa, C.A., Strategos Sociedad de Corretaje de Títulos Valores, C.A., bbo Casa de Bolsa, C.A., Venevalores Casa de Bolsa, C.A., Multinvest Casa de Bolsa, C.A., Finanlca Casa de Bolsa, C.A., Federal Casa de Bolsa, C.A. Intertrust Casa de Bolsa, C.A.

- ✓ La Comisión Nacional de Valores mediante Circular No. PRES/1867/2010 del 27-07-2010 informó a todos los Interventores y Liquidadores de las Sociedades de Corretaje de Valores y Casas de Bolsa. Considerando que el trabajo es un derecho consagrado en la Constitución de la República Bolivariana de Venezuela, en su Capítulo V De los Derechos Sociales y de las familias, artículo 87 al 97 ejusdem. Considerando que la situación actual de algunas sociedades de corretaje de valores y/o casas de bolsa es de intervención o liquidación, razón por la cual resultan innumerables los

casos de trabajadores o empleados que se han visto afectados para el pago de los pasivos laborales. En atención a los principios constitucionales, la Comisión Nacional de Valores ordena a todos los interventores y liquidadores de las sociedades de corretaje de valores y/o casas de bolsa, en atención a los recursos disponibles, procedan a tramitar el pago de los pasivos laborales y prestaciones sociales de la siguiente forma: 1) Verificar si poseen contrato colectivo y de ser así, dar cumplimiento al mismo. 2) Deberán previamente efectuar el pago de los pasivos laborales a los empleados y posteriormente proseguir con el pago a los Directores, Directores Ejecutivos o Administradores de la sociedad de corretaje de valores o casa de bolsa. 3) Constatar que el Director de la sociedad de corretaje de valores o casa de bolsa, no tengan deudas con la sociedad y de ser el caso deberá retenerse el porcentaje establecido en la Ley, para el pago de los mismos,

respecto a las acreencias con la sociedad de corretaje de valores o casa de bolsa. Adicionalmente, deberá verificar de conformidad con lo previsto en el artículo 266 del Código de Comercio Venezolano la responsabilidad de los Directores, Directores Ejecutivos o Administradores para con los accionistas de la de la sociedad de corretaje de valores o casa de bolsa y con los terceros, a los fines de proceder con las medidas a que hay lugar.

- ✓ La Comisión Nacional de Valores mediante Circular No. PRES/1875/2010 del 27-07-2010 informó a todas las Sociedades de Corretaje de valores y Casas de Bolsa que posean clientes con títulos de la deuda de la República Bolivariana de Venezuela o valores regulados por la Ley de Mercado de Capitales, bien sea, en custodia de la C.V.V. Caja Venezolana de Valores o de otro custodio, que deberán entregar a los mismos una constancia que indique quien tiene la custodia de dichos valores con

todos sus características, tipo de título, cantidad, fecha de vencimiento, otros, a los fines que estos puedan disponer de los mismos. En este sentido, el cliente de la sociedad de corretaje de valores o casa de bolsa, podrá dirigirse a la C.V.V. Caja Venezolana de Valores, S.A., u otro custodio, a los fines de mantener sus títulos en dicho custodio o efectuar el cambio correspondiente. Quedarán exceptuados de la misma los clientes que verificada su condición sean personas naturales o jurídicas que tengan una relación patrimonial o de dirección con la sociedad de corretaje de valores o casa de bolsa, en proceso de intervención o liquidación.

Noticias sobre el Mercado

- ✓ El Ministerio del Poder Popular de Planificación y Finanzas, informó la programación del programa de colocaciones de Letras del Tesoro y de los Bonos de la Deuda Pública Nacional, para el tercer trimestre del 2010 al sector financiero.

Para los Bonos de Deuda Pública Nacional las subastas se realizarán los días miércoles de cada semana. Para las Letras del Tesoro las subastas se realizarán los martes de cada semana para plazos de 91 y 105 días; para plazos de 182 y 364 días las subastas se efectuaran mensualmente.

- ✓ El día 06-07-2010 se llevó a cabo la segunda transacción del Sistema Unitario de Compensación Regional de Pagos (Sucre) en la sede del Banco Central de Venezuela, entre Venezuela y Ecuador con la exportación hacia Venezuela de 5.430 toneladas métricas de arroz tipo paddy. El monto transado fue de 1.894.015 Sucres equivalente a US\$ 2.367.000.
- ✓ El Fondo Monetario Internacional, publicó sus perspectivas de crecimiento mundial, ubicando el producto mundial en 4,6% para el 2010, debido al crecimiento en Asia 9,2%, China 10,5%, India 9,4%,

América en 4,8%, Brasil con 7,1%, México con 4,5%.

- ✓ El Índice Bursátil Caracas el día 08-07-2010 marcó nuevo record al cerrar en 66.061,10 puntos en comparación al día 07-07-2010 cuando cerró en 65.602,73 puntos
- ✓ La agencia calificadora de riesgo Fitch el día 12-07-2010 subió la calificación de la deuda de Argentina de "RD" (default restringido) a "B", luego de que culminó la segunda operación de canje de deuda en incumplimiento con un 67% de participación.
- ✓ El día 13-07-2010 la agencia de calificación crediticia Moody's comunicó que rebajo la calificación de Portugal de "AA2" a "AA1", debido a un mayor endeudamiento y perspectivas de crecimiento débiles. De igual forma el día 19-07-2010 la agencia de calificación crediticia Moody's comunicó que rebajo la calificación de Irlanda de "AA1" a "AA2", debido a la pérdida de fortaleza financiera del gobierno irlandés.

- ✓ La Comisión Económica para América Latina (CEPAL), informó las estimaciones del Producto Interno Bruto (PIB) para América Latina y el Caribe para el 2010 la cual se ubicaría en 5,2%, para Brasil en 7,6%, México en 4,1%, Argentina 6,8%, Chile 4,3%, Colombia 3,7% y Perú en 4,5%.

- ✓ La Superintendencia de Bancos y Otras Instituciones Financieras (Sudeban), mediante Circular No. SBIF-II-GGR-GNP-10349 enviada a la banca pública y privada implementó las "Normas para Estandarizar la información mostrada en las Pantallas de los Cajeros Automáticos o Electrónicos Destinados al Uso de los Clientes y Usuarios del Sistema Bancario, las instituciones bancarias y financieras deberán adecuarse antes del 15-11-2010. Esta normativa permitirá facilitar el manejo de la red de cajeros automáticos del Sistema Bancario Nacional a través de la estandarización de los medios de

navegación ofreciendo a los usuarios y clientes un manejo sencillo y práctico de la información reflejada en pantalla.

Directorio de la CNV

Presidente

Tomás Eduardo Sánchez Mejías

Directores Principales

Manuel de Jesús Salazar Coello

Félix Franco B.

Ramón Alberto Ramos Acevedo

Carlos Aurelio Figuera Carvajal

Directores Suplentes

Luis Enrique Marval

Merari Gago Aponte

Naunimar José Vivenes Castillo

José Juan Castro Silva

Secretario Ejecutivo

Elsa Arocha (E).

Secretario Ejecutivo Adjunto

Miriam Fedora Merlonetti

Directores Técnicos

Consultoría Jurídica

Julio Cesar Suárez Pesquera

Registro Nacional de Valores

César Elio Quiroga Díaz

Dirección de Administración

Carlos Enrique Méndez Alvarado

Dirección de Auditoría e Inspección

Anelkis de Castro Flores

Dirección de Control de Intermediarios

Rebeca María Corrales Aguilar

Dirección de Control de Oferta Pública de Títulos Valores y sus Entes Emisores

Alessandra Rosa Navarro García (E)

Dirección de Estudios Contables

José Luís Vital T.

Dirección de Estudios Económicos y Estadísticos

Alessandra Rosa Navarro García

Dirección de Programas Especiales

Edgar Orlando Valderrama

Auditoría Interna

Omar Cerrada

Oficina de Personal

Luís Corales

Defensor del Inversionista Minoritario

Miriam Fedora Merlonetti

Oficial de Cumplimiento

Cesar Quiroga (E)

Teléfonos y Correos Electrónicos

761.94.46- 761.96.66- 761.91.36- 761.91.37

Fax: 761.93.25

Página Web: www.cnv.gob.ve

Email:

presidencia@cnv.gob.ve

secretariae@cnv.gob.ve

secretariaea@cnv.gob.ve

cjuridica@cnv.gob.ve

registro@cnv.gob.ve

controlofertap@cnv.gob.ve

intermediarios@cnv.gob.ve

estudiosc@cnv.gob.ve

eeconomicos@cnv.gob.ve

cid@cnv.gob.ve

administración@cnv.gob.ve

auditoriai@cnv.gob.ve

opersonal@cnv.gob.ve

Depósito Legal pp=760924