

BOLETIN MENSUAL

Contenido	Pág.
Indicadores del Mercado	3
Mercado Primario	3
Ofertas Públicas de Títulos Valores Autorizadas, mayo 2009-2010	3
Monto en circulación de Papeles Comerciales al 31-05-2010	3
Resumen del estado de las Obligaciones en el Registro Nacional de Valores, autorización por redención Fija al 31-05-2010	4
Monto en circulación de los Títulos de Participación al 31-05-2010	8
Tasas de las obligaciones y papeles comerciales comparativo con las Tasas de Interés Pasivas y Activas Bancarias	9
Mercado Secundario	9
Montos Negociados en la Bolsa de Valores de Caracas, C.A.	9
Índices Bursátiles	10
Índice Bursátil Caracas, Financiero e Industrial	10
Principales Índices Bursátiles Internacionales	10
Principales Índices Bursátiles Latinoamericanos	10
Bonos	11
Bono Global 27	11
Letras del Tesoro de Estados Unidos	11
Bolpriaven	11
Participación Porcentual de las Casas de Bolsa en los Montos Negociados en la Bolsa de Valores de Caracas	11
Variables Macroeconómicas	12
Autorización e Inscripción en el Registro Nacional de Valores	12
Otras decisiones de la CNV	12
Noticias sobre el Mercado	14
Aspectos Relacionados con el Mercado de Valores Venezolano	15
Directorio de la Comisión Nacional de Valores	17

Indicadores del Mercado

Mercado Primario

Ofertas Públicas de Títulos Valores Autorizadas
Mayo 2009 – Mayo 2010
(Millones de Bolívars)

Meses	Acciones	Papeles Comerc.	Oblig.	Títulos de Partici.	Total MM Bs.
may-09	0	100	0	0	100
jun-09	17	315	65	0	396
jul-09	18	205	210	600	1.033
ago-09	223	514	0	250	987
sep-09	153	175	135	0	463
oct-09	117	35	1.000	30	1.182
nov-09	150	215	80	0	445
dic-09	0	78	105	0	183
ene-10	0	0	0	0	0
feb-10	0	0	0	0	0
mar-10	0	0	0	0	0
abr-10	179	0	0	0	179
may-10	0	0	0	0	0
TOTAL	857	1.636	1.595	880	4.968

Fuente: Comisión Nacional de Valores

Oferta Pública de Títulos Valores Comparativo
Enero–Mayo 2009 – Enero-Mayo 2010
(Millones de Bolívars)

TÍTULOS	Ene-May 2009 MM Bs.	%	Ene-May 2010 MM Bs.	%	Variac. Relativa %
Total	570,08	100,00	178,63	100,00	-68,67
Acciones	197,08	34,57	178,63	100,00	-9,36
Papeles Comerciales	335,00	58,76	0,00	0,00	0,00
Obligaciones	38,00	6,67	0,00	0,00	0,00
Títulos de Participación	0,00	0,00	0,00	0,00	0,00

Fuente: Comisión Nacional de Valores

Monto en Circulación de Papeles Comerciales al 31-05-2010

EMPRESA	RESOLUCIÓN	FECHA AUTORIZACIÓN	FECHA INICIO EMISIÓN	FECHA VCTO. EMISIÓN	TASA REND. MAY. (1)	MONTO AUTORIZADO M DE Bs	MONTO EN CIRCULACIÓN M DE Bs
Astra Sociedad de Corretaje	062-2009	4-jun-2009	6-jul-2009	7-jul-2010	17,500%	50.000,00	50.000,00
Corporación Digitel, C.A.	068-2009	19-jun-2009	13-jul-2009	14-jul-2010	16,050%	200.000,00	160.000,00
InterValores Casa de Bolsa	082-2009	30-jul-2009	24-ago-2009	25-ago-2010	20,000%	25.000,00	25.000,00
Banexpres Casa de Bolsa	084-2009	30-jul-2009	7-sep-2009	8-sep-2010	20,000%	80.000,00	80.000,00
Provencesa, S.A. 2009-I	090-2009	7-ago-2009	5-nov-2009	6-nov-2010	5,500%	250.000,00	110.178,80
Provencesa, S.A. 2009-II	090-2009	7-ago-2009	5-nov-2009	6-nov-2010	6,250%	150.000,00	59.417,50
Compañía Operativa de Alimentos COR, C.A.	091-2009	7-ago-2009	29-oct-2009	30-oct-2010	19,500%	64.500,00	40.000,00
Fondo Valores Inmobiliarios S.A.C.A.	094-2009	13-ago-2009	18-ago-2009	19-ago-2010	15,600%	50.000,00	37.000,00
ABA Servicios Financieros	116-2009	8-oct-2009	28-oct-2009	29-oct-2010	19,000%	15.000,00	15.000,00
Inelectra, C.A.	123-2009	19-oct-2009	12-nov-2009	13-nov-2010	16,667%	20.000,00	10.000,00
Envases Venezolanos	136-2009	9-nov-2009	22-ene-2010	23-ene-2011	17,000%	15.000,00	15.000,00
Manpa	152-2009	3-dic-2009	24-feb-2010	25-feb-2011	15,250%	70.000,00	25.170,00
TOTAL PAPELES COMERCIALES AL PORTADOR					15,986%	989.500,00	626.766,30

Fuente: Comisión Nacional de Valores

(1) Para el Cálculo se utilizan Promedios Ponderados

**Resumen del Estado de las Obligaciones en el Registro Nacional de Valores
Autorización por Redención Fija al 31-05-2010**

Nombre de la Sociedad	Serie	Monto Autorizado		Fecha		Monto Emitido Mes M Bs.F.	Monto Circulación M Bs.F.	% Interés 05/10 (1)
		Nº de Títulos	M Bs.	Emisión	Vencimiento			
ASERCA AIRLINES Venezuela	2007	(a)	170.000,00					
ASERCA AIRLINES Venezuela	2007-I-VI			19-oct-2007	19-oct-2012		150.000,00	17,357%
ASERCA AIRLINES Venezuela	2007-VII			19-oct-2007	19-oct-2012		20.000,00	17,357%
ASTRA Sociedad de Corretaje de Valores, S.A.	2008	(a)	20.000,00					
ASTRA Sociedad de Corretaje de Valores, S.A.	2008-I-I			12-dic-2008	12-jun-2010		10.000,00	18,269%
ASTRA Sociedad de Corretaje de Valores, S.A.	2008-I-II			12-dic-2008	12-jun-2010		10.000,00	18,269%
Banco Nacional de Crédito, C.A.	2007	(a)	50.000,00					
Banco Nacional de Crédito, C.A.	2007-I			23-abr-2007	23-abr-2013		50.000,00	16,540%
Banco Nacional de Crédito, C.A.	2007	(a)	50.000,00					
Banco Nacional de Crédito, C.A.	2007-II			24-dic-2007	24-dic-2013		50.000,00	16,540%
Banco de la Gente Emprendedora, C.A., Bangente		(a)	25.000,00					
Banco de la Gente Emprendedora, C.A., Bangente	2006-2			12-jul-2007	12-jul-2010		15.000,00	16,940%
Banco de la Gente Emprendedora, C.A., Bangente		(a)	30.000,00					
Banco de la Gente Emprendedora, C.A., Bangente	2009-1			26-may-2009	26-may-2012		15.000,00	14,740%
Banco de la Gente Emprendedora, C.A., Bangente	2009-2			26-ene-2010	26-ene-2012		15.000,00	17,360%
Corimon C.A.	2009-I	(a)	150.000,00					
Corimon C.A.	2009-I-1			17-ago-2009	17-ago-2013		30.000,00	16,020%
Corimon C.A.	2009-I-2			17-ago-2009	17-ago-2013		30.000,00	16,020%
Corimon C.A.	2009-I-3			17-ago-2009	17-ago-2013		30.000,00	16,020%
Corimon C.A.	2009-I-4			17-ago-2009	17-ago-2013		30.000,00	16,020%
Corimon C.A.	2009-I-5			17-ago-2009	17-ago-2013		30.000,00	16,020%
Corporación Andina de Fomento,	2006	(a)	450.000,00					
Corporación Andina de Fomento,	2006-I			15-jun-2006	15-jun-2011		215.000,00	9,500%
Corporación Andina de Fomento,	2006-II			8-feb-2007	2-feb-2012		107.500,00	10,750%
Corporación Andina de Fomento,	2006-III			20-mar-2007	15-mar-2012		127.500,00	9,590%
Corporación Digitel, C.A.	2007	(a)	500.000,00					
Corporación Digitel, C.A.	2007-I			17-ene-2008	17-ene-2011		50.000,00	15,520%
Corporación Digitel, C.A.	2007-II			17-ene-2008	17-ene-2011		50.000,00	15,520%
Corporación Digitel, C.A.	2007-III			26-mar-2008	26-mar-2011		50.000,00	16,010%
Corporación Digitel, C.A.	2007-IV			26-mar-2008	26-mar-2011		50.000,00	16,010%
Corporación Digitel, C.A.	2007-V			9-jun-2008	9-jun-2011		50.000,00	15,630%
Corporación Digitel, C.A.	2007-VI			9-jun-2008	9-jun-2011		50.000,00	15,630%
Corporación Digitel, C.A.	2007-VII			17-jun-2008	17-jun-2011		50.000,00	16,000%
Corporación Digitel, C.A.	2007-VIII			17-jun-2008	17-jun-2011		50.000,00	16,000%
Corporación Digitel, C.A.	2007-IX			15-jul-2008	15-jul-2012		50.000,00	16,890%
Corporación Digitel, C.A.	2007-X			15-jul-2008	15-jul-2012		50.000,00	16,890%
Corporación Industrial Americer, C.A.	2006	(a)	25.000,00					
Corporación Industrial Americer, C.A.	2006-I			22-may-2007	22-may-2011		15.000,00	16,190%
Corporación Industrial Americer, C.A.	2006-II			22-may-2007	22-may-2011		10.000,00	16,190%
Corporación Industrial Americer, C.A.	2007	(a)	35.000,00					
Corporación Industrial Americer, C.A.	2007-I			22-may-2007	22-may-2011		35.000,00	16,190%
Corporación SAI 888, C.A.	2009	(a)	60.000,00					
Corporación SAI 888, C.A.	Única			30-sep-2009	30-sep-2013		11.000,00	17,060%
Corporación Telemic, C.A.	2006	(a)	60.000,00					
Corporación Telemic, C.A.	2006			20-dic-2006	20-dic-2010		60.000,00	15,380%
Corporación Telemic, C.A.	2008	(a)	200.000,00					
Corporación Telemic, C.A.	2008-I			19-may-2009	19-may-2011		20.000,00	15,170%
Corporación Telemic, C.A.	2008-II			19-may-2009	19-may-2011		20.000,00	15,170%
Corporación Telemic, C.A.	2008-III			25-may-2009	25-may-2011		20.000,00	16,180%
Corporación Telemic, C.A.	2008-IV			25-may-2009	25-may-2011		20.000,00	16,180%
Corporación Telemic, C.A.	2008-V			25-may-2009	25-may-2011		20.000,00	16,180%
COTECNICA La Bonanza, C.A.	2008	(a)	45.000,00					
COTECNICA La Bonanza, C.A.	2008-I			9-jul-2008	9-jul-2012		15.000,00	20,160%
COTECNICA La Bonanza, C.A.	2008-II			7-oct-2008	9-jul-2012		15.000,00	20,160%
COTECNICA La Bonanza, C.A.	2008-III			7-oct-2008	9-jul-2012		15.000,00	20,160%
C.A. Telares de Palo Grande	2009	(a)	8.000,00					
C.A. Telares de Palo Grande	2009-I			2-jun-2009	21-nov-2011		5.000,00	17,970%
C.A. Telares de Palo Grande	2009-II			2-jun-2009	21-nov-2011		3.000,00	17,970%
Dayco Telecom, C.A.	2009	(a)	10.000,00					
Dayco Telecom, C.A.	2009-I			8-dic-2009	8-dic-2011		10.000,00	17,390%

Continua....

**Resumen del Estado de las Obligaciones en el Registro Nacional de Valores
Autorización por Redención Fija al 31-05-2010**

Nombre de la Sociedad	Serie	Monto Autorizado		Fecha		Monto Emitido Mes M Bs.F.	Monto Circulación M Bs.F.	% Interés 05/10 (1)
		Nº de Títulos	M Bs.	Emisión	Vencimiento			
Desarrollos Forestales San Carlos II	2007	(a)	67.500,00					
Desarrollos Forestales San Carlos II	2007-1			17-ago-2007	12-ago-2011		22.500,00	14,510%
Desarrollos Forestales San Carlos II	2007-2			11-sep-2007	6-sep-2011		5.000,00	15,070%
Envases Venezolanos, S.A.	2007	(a)	10.000,00					
Envases Venezolanos, S.A.	2007-1			27-jun-2007	27-jun-2010		10.000,00	13,400%
Fiesta Casino Guayana, C.A.	2006	(a)	30.000,00					
Fiesta Casino Guayana, C.A.	2006-I-1			21-dic-2006	21-dic-2010		5.000,00	15,440%
Fiesta Casino Guayana, C.A.	2006-I-2			21-dic-2006	21-dic-2010		5.000,00	15,440%
Fiesta Casino Guayana, C.A.	2006-I-3			21-dic-2006	21-dic-2010		5.000,00	15,440%
Fiesta Casino Guayana, C.A.	2006-I-4			21-dic-2006	21-dic-2010		5.000,00	15,440%
Fiesta Casino Guayana, C.A.	2006-I-5			21-dic-2006	21-dic-2010		5.000,00	15,440%
Fiesta Casino Guayana, C.A.	2006-I-6			21-dic-2006	21-dic-2010		5.000,00	15,440%
Fondo de Valores Inmobiliarios, SACA	2006	(a)	50.000,00					
Fondo de Valores Inmobiliarios, SACA	2006-I-1			23-ago-2006	23-ago-2011		5.000,00	15,280%
Fondo de Valores Inmobiliarios, SACA	2006-I-2			23-ago-2006	23-ago-2011		5.000,00	15,280%
Fondo de Valores Inmobiliarios, SACA	2006-I-3			23-ago-2006	23-ago-2011		5.000,00	15,280%
Fondo de Valores Inmobiliarios, SACA	2006-I-4			23-ago-2006	23-ago-2011		5.000,00	15,280%
Fondo de Valores Inmobiliarios, SACA	2006-I-5			23-ago-2006	23-ago-2011		5.000,00	15,280%
Fondo de Valores Inmobiliarios, SACA	2006-I-6			23-ago-2006	23-ago-2011		5.000,00	15,280%
Fondo de Valores Inmobiliarios, SACA	2006-I-7			23-ago-2006	23-ago-2011		5.000,00	15,280%
Fondo de Valores Inmobiliarios, SACA	2006-I-8			23-ago-2006	23-ago-2011		5.000,00	15,280%
Fondo de Valores Inmobiliarios, SACA	2006-I-9			23-ago-2006	23-ago-2011		5.000,00	15,280%
Fondo de Valores Inmobiliarios, SACA	2006-I-10			23-ago-2006	23-ago-2011		5.000,00	15,280%
Fondo de Valores Inmobiliarios, SACA	2006-II	(a)	30.000,00					
Fondo de Valores Inmobiliarios, SACA	2006-II-1			30-ago-2006	30-ago-2011		5.000,00	16,350%
Fondo de Valores Inmobiliarios, SACA	2006-II-2			30-ago-2006	30-ago-2011		5.000,00	16,350%
Fondo de Valores Inmobiliarios, SACA	2006-II-3			30-ago-2006	30-ago-2011		5.000,00	16,350%
Fondo de Valores Inmobiliarios, SACA	2006-II-4			30-ago-2006	30-ago-2011		5.000,00	16,350%
Fondo de Valores Inmobiliarios, SACA	2006-II-5			30-ago-2006	30-ago-2011		5.000,00	16,350%
Fondo de Valores Inmobiliarios, SACA	2006-II-6			30-ago-2006	30-ago-2011		5.000,00	16,350%
Fondo de Valores Inmobiliarios, SACA	2006-III	(a)	30.000,00					
Fondo de Valores Inmobiliarios, SACA	2006-III			27-oct-2006	27-oct-2011		30.000,00	16,340%
Fondo de Valores Inmobiliarios, SACA	2007-I	(a)	60.000,00					
Fondo de Valores Inmobiliarios, SACA	2007-I-1			9-oct-2007	9-oct-2012		10.000,00	15,500%
Fondo de Valores Inmobiliarios, SACA	2007-I-2			9-oct-2007	9-oct-2012		5.000,00	15,500%
Fondo de Valores Inmobiliarios, SACA	2007-II	(a)	120.000,00					
Fondo de Valores Inmobiliarios, SACA	2007-II-1			15-ago-2007	15-ago-2012		32.000,00	13,490%
Fondo de Valores Inmobiliarios, SACA	2007-II-2			14-sep-2007	14-sep-2012		40.000,00	14,540%
Fondo de Valores Inmobiliarios, SACA	2007-III	(a)	40.000,00					
Fondo de Valores Inmobiliarios, SACA	2007-III-U			14-ago-2007	14-ago-2014		40.000,00	15,170%
Fondo de Valores Inmobiliarios, SACA	2008-I	(a)	60.000,00					
Fondo de Valores Inmobiliarios, SACA	2008-I-1			13-ago-2008	13-ago-2012		30.000,00	16,270%
Fondo de Valores Inmobiliarios, SACA	2008-I-2			22-sep-2008	22-sep-2012		30.000,00	17,020%
Fondo de Valores Inmobiliarios, SACA	2009-I	(a)	100.000,00					
Fondo de Valores Inmobiliarios, SACA	2009-I-I			23-feb-2010	23-feb-2015		5.000,00	16,220%
Fondo de Valores Inmobiliarios, SACA	2009-I-II			23-feb-2010	23-feb-2015		5.000,00	16,220%
Fondo de Valores Inmobiliarios, SACA	2009-I-III			23-feb-2010	23-feb-2015		5.000,00	16,220%
Fondo de Valores Inmobiliarios, SACA	2009-I-IV			23-feb-2010	23-feb-2015		5.000,00	16,220%
Fondo de Valores Inmobiliarios, SACA	2009-I-V			23-feb-2010	23-feb-2015		5.000,00	16,220%
Fondo de Valores Inmobiliarios, SACA	2009-I-VI			23-feb-2010	23-feb-2015		5.000,00	16,220%
Fondo de Valores Inmobiliarios, SACA	2009-I-VII			23-feb-2010	23-feb-2015		5.000,00	16,220%
Fondo de Valores Inmobiliarios, SACA	2009-I-VIII			23-feb-2010	23-feb-2015		5.000,00	16,220%
Fondo de Valores Inmobiliarios, SACA	2009-I-IX			23-feb-2010	23-feb-2015		5.000,00	16,220%
Fondo de Valores Inmobiliarios, SACA	2009-I-X			23-feb-2010	23-feb-2015		5.000,00	16,220%
Fondo de Valores Inmobiliarios, SACA	2009-I-XI			23-feb-2010	23-feb-2015		5.000,00	16,220%
General Motors Acceptance Corporation de Venezuela, C.A.	2007	(a)	322.500,00					
General Motors Acceptance Corporation de Venezuela, C.A.	2007-I			29-may-2007	29-ago-2010		55.000,00	13,490%
General Motors Acceptance Corporation de Venezuela, C.A.	2007-II			29-may-2007	29-ago-2010		55.000,00	13,490%
General Motors Acceptance Corporation de Venezuela, C.A.	2007-VI			26-jul-2007	22-oct-2010		40.000,00	12,850%
General Motors Acceptance Corporation de Venezuela, C.A.	2007-VII			26-jul-2007	22-oct-2010		22.500,00	12,850%
Hotel Tamanaco	2007	(a)	80.000,00					
Hotel Tamanaco	2007			10-mar-2008	10-mar-2012		80.000,00	15,440%

Continua...

Resumen del Estado de las Obligaciones en el Registro Nacional de Valores Autorización por Redención Fija al 31-05-2010

Nombre de la Sociedad	Serie	Monto Autorizado		Fecha		Monto Emitido Mes M Bs.F.	Monto Circulación M Bs.F.	% Interés 05/10 (1)
		Nº de Títulos	M Bs.	Emisión	Vencimiento			
Industrias Unicon, C.A.	2006-II	(a)	64.500,00					
Industrias Unicon, C.A.	2006-II-1			29-ene-2007	29-ene-2012		11.500,00	15,600%
Industrias Unicon, C.A.	2006-II-2			8-feb-2007	8-feb-2012		20.898,00	15,440%
Industrias Unicon, C.A.	2006-II-3			8-feb-2007	8-feb-2012		17.000,00	15,440%
Industrias Unicon, C.A.	2007-I	(a)	64.500,00					
Industrias Unicon, C.A.	2007-I-1			24-ene-2008	24-ene-2011		21.500,00	17,980%
Industrias Unicon, C.A.	2007-I-2			19-feb-2008	19-feb-2011		21.500,00	17,980%
Industrias Unicon, C.A.	2007-I-3			7-may-2008	7-may-2011		21.500,00	17,980%
Industrias Unicon, C.A.	2009-I	(a)	64.500,00					
Industrias Unicon, C.A.	2009-I-1			17-sep-2009	17-sep-2010		21.500,00	17,460%
Industrias Unicon, C.A.	2009-I-2			15-dic-2009	15-dic-2010		21.500,00	18,020%
Industrias Unicon, C.A.	2009-I-3			15-dic-2009	15-dic-2010		21.500,00	18,020%
Inelectra S.A.C.A.	2008	(a)	20.000,00					
Inelectra	2008-1			28-jul-2008	28-jul-2011		10.000,00	17,360%
Inversiones Selva	2008-I	(a)	86.000,00					
Inversiones Selva	2008-1			29-oct-2008	29-oct-2012		21.500,00	18,980%
Inversiones Selva	2008-2			29-oct-2008	29-oct-2012		21.500,00	18,980%
Inversiones Tacoa, C.A.	2008	(a)	15.000,00					
Inversiones Tacoa, C.A.	2008-U			28-feb-2008	28-feb-2011		15.000,00	17,320%
Manufactura de Papel, C.A.	2007-I	(a)	50.000,00					
Manufactura de Papel, C.A.	2007-I-I			24-sep-2007	24-sep-2011		12.500,00	13,460%
Manufactura de Papel, C.A.	2007-I-II			1-oct-2007	1-oct-2011		11.500,00	13,370%
Manufactura de Papel, C.A.	2007-I-III			26-oct-2007	26-oct-2011		10.200,00	15,320%
Manufactura de Papel, C.A.	2007-I-IV			8-feb-2008	8-feb-2012		12.500,00	15,810%
Manufactura de Papel, C.A.	2008-I	(a)	60.000,00					
Manufactura de Papel, C.A.	2008-I-I			28-nov-2008	28-nov-2010		10.000,00	17,320%
Mantex	2008	(a)	50.000,00					
Mantex	2008-1			15-abr-2008	15-abr-2012		12.500,00	16,670%
Mantex	2008-2			9-jul-2008	9-jul-2012		12.500,00	16,670%
Mantex	2008-3			14-jul-2008	14-jul-2012		12.500,00	16,670%
Mercantil Servicios Financieros, C.A.	2007-I	(a)	100.000,00					
Mercantil Servicios Financieros, C.A.	2007-I-2			23-may-2007	23-may-2011		20.000,00	14,380%
Mercantil Servicios Financieros, C.A.	2007-II	(a)	180.000,00					
Mercantil Servicios Financieros, C.A.	2007-II-7			3-mar-2008	3-sep-2010		18.788,00	16,510%
Mercantil Servicios Financieros, C.A.	2008-I	(a)	80.000,00					
Mercantil Servicios Financieros, C.A.	2008-I-1			10-feb-2009	10-feb-2011		20.000,00	15,140%
Mercantil Servicios Financieros, C.A.	2008-I-2			17-feb-2009	17-feb-2011		20.000,00	15,140%
Mercantil Servicios Financieros, C.A.	2008-I-3			24-mar-2009	24-sep-2010		20.000,00	14,790%
Mercantil Servicios Financieros, C.A.	2009-I	(a)	60.000,00					
Mercantil Servicios Financieros, C.A.	2009-I-1			17-ago-2009	17-mar-2011		20.000,00	15,150%
Mercantil Servicios Financieros, C.A.	2009-I-2			24-ago-2009	24-ago-2010		20.000,00	14,610%
Mercantil Servicios Financieros, C.A.	2009-I-3			28-sep-2009	3-oct-2010		20.000,00	14,610%
Microfin A.C.	2008-I	(a)	20.000,00					
Microfin A.C.	2008-I-1			29-ene-2009	28-ene-2012		10.000,00	16,740%
Microfin A.C.	2008-I-2			29-abr-2009	28-ene-2012		10.000,00	16,740%
Provencesa	2007	(a)	100.000,00					
Provencesa	2007-1			22-feb-2008	22-feb-2011		25.000,00	15,460%
Provencesa	2007-2			22-feb-2008	22-feb-2011		25.000,00	15,460%
Provencesa	2007-3			19-may-2008	19-may-2011		25.000,00	15,370%
Provencesa	2007-4			19-may-2008	19-may-2011		25.000,00	15,370%
Provencesa	2008	(a)	50.000,00					
Provencesa	2008-1			19-feb-2009	19-ago-2011		11.319,00	15,370%
Provencesa	2008-2							
Suelopetrol Exploration & Production, C.A.	2006	(a)	150.000,00					
Suelopetrol Exploration & Production, C.A.	2006-XII-XV			14-dic-2006	14-dic-2010		40.000,00	12,000%
Suelopetrol Exploration & Production, C.A.	2009	(a)	70.000,00					
Suelopetrol Exploration & Production, C.A.	2009-I-III			1-dic-2009	1-dic-2012		30.000,00	19,320%
Suelopetrol Exploration & Production, C.A.	2009-IV-VII			1-dic-2009	1-dic-2012		40.000,00	19,320%

Continua...

**Resumen del Estado de las Obligaciones en el Registro Nacional de Valores
Autorización por Redención Fija al 31-05-2010**

Nombre de la Sociedad	Serie	Monto Autorizado		Fecha		Monto Emitido Mes M Bs.F.	Monto Circulación M Bs.F.	% Interés 05/10 (1)
		Nº de Títulos	M Bs.	Emisión	Vencimiento			
Supercable Alk Internacional, S.A	2007	(a)	115.000,00					
Supercable Alk Internacional, S.A	2007-1			12-mar-2007	12-mar-2012		10.000,00	14,750%
Supercable Alk Internacional, S.A	2007-2			12-mar-2007	12-mar-2012		10.000,00	14,750%
Supercable Alk Internacional, S.A	2007-3			12-mar-2007	12-mar-2012		10.000,00	14,750%
Supercable Alk Internacional, S.A	2007-4			12-mar-2007	12-mar-2012		10.000,00	14,750%
Supercable Alk Internacional, S.A	2007-5			12-mar-2007	12-mar-2012		10.000,00	14,750%
Supercable Alk Internacional, S.A	2007-6			12-mar-2007	12-mar-2012		10.000,00	14,750%
Supercable Alk Internacional, S.A	2007-7			12-mar-2007	12-mar-2012		10.000,00	14,750%
Supercable Alk Internacional, S.A	2007-8			12-mar-2007	12-mar-2012		10.000,00	14,750%
Supercable Alk Internacional, S.A	2007-9			12-mar-2007	12-mar-2012		10.000,00	14,750%
Supercable Alk Internacional, S.A	2007-10			12-mar-2007	12-mar-2012		10.000,00	14,750%
Supercable Alk Internacional, S.A	2007-11			12-mar-2007	12-mar-2012		15.000,00	14,750%
Toyota Servicios de Venezuela, C.A.	2007	(a)	400.000,00					
Toyota Servicios de Venezuela, C.A.	2007-I			26-jun-2007	26-jun-2012		100.000,00	12,810%
Toyota Servicios de Venezuela, C.A.	2007-II			26-jun-2007	26-jun-2012		100.000,00	12,810%
Toyota Servicios de Venezuela, C.A.	2007-III			28-ago-2007	28-ago-2012		100.000,00	12,620%
Toyota Servicios de Venezuela, C.A.	2008	(a)	200.000,00					
Toyota Servicios de Venezuela, C.A.	2008-I			15-jul-2008	15-jul-2011		20.000,00	16,430%
Toyota Servicios de Venezuela, C.A.	2008-II			15-jul-2008	15-jul-2011		20.000,00	16,430%
Toyota Servicios de Venezuela, C.A.	2008-III			15-jul-2008	15-jul-2011		20.000,00	16,430%
Toyota Servicios de Venezuela, C.A.	2008-IV			15-jul-2008	15-jul-2011		20.000,00	16,430%
Toyota Servicios de Venezuela, C.A.	2008-V			15-jul-2008	15-jul-2011		20.000,00	16,430%
Toyota Servicios de Venezuela, C.A.	2008-VI			20-jul-2008	20-jul-2011		20.000,00	16,430%
Toyota Servicios de Venezuela, C.A.	2008-VII			20-jul-2008	20-jul-2011		20.000,00	16,430%
Toyota Servicios de Venezuela, C.A.	2008-VIII			20-jul-2008	20-jul-2011		20.000,00	16,430%
Toyota Servicios de Venezuela, C.A.	2008-IX			23-jul-2008	23-jul-2011		20.000,00	16,430%
Toyota Servicios de Venezuela, C.A.	2008-X			23-jul-2008	23-jul-2011		20.000,00	16,430%
Transbanca, C.A.	2007	(a)	30.000,00					
Transbanca, C.A.	2007-1			15-feb-2008	15-feb-2011		10.000,00	14,330%
Transbanca, C.A.	2007-2			18-feb-2008	18-feb-2011		10.000,00	15,280%
Transbanca, C.A.	2007-3			25-feb-2008	25-feb-2011		10.000,00	16,350%
Valores Inmobiliarios de Venezuela	2009	(a)	5.000,00					
Valores Inmobiliarios de Venezuela	2009-1	(a)		23-dic-2009	23-dic-2011		5.000,00	20,000%
Industrias Venoco, C.A.	2007	(a)	60.000,00					
Industrias Venoco, C.A.	2007-2	(a)		2-ago-2007	2-ago-2010		15.000,00	11,840%
Industrias Venoco, C.A.	2007-3	(a)		22-oct-2007	22-oct-2010		15.000,00	11,840%
Industrias Venoco, C.A.	2007-4	(a)		22-oct-2007	22-oct-2010		15.000,00	11,840%
			4.982.500,00			0,00	3.836.705,00	15,763%

Fuente: Comisión Nacional de Valores

- (1) Para el Cálculo se utilizan Promedios Ponderados
(a) Título único (Colocación en series)

Monto en Circulación de los Títulos de Participación al 31-05-2010

EMPRESA	Series	RESOLUCIÓN	FECHA AUTORIZACIÓN	FECHA INICIO EMISIÓN	FECHA VCTO. EMISIÓN	TASA REND. MAY-10 (1)	MONTO AUTORIZADO M. DE Bs.	MONTO EN CIRCULACIÓN M DE Bs.
ABA Titularizadora de Valores (El Emisor) y ABA Servicios Financieros (El Interesado)		154-2008	8-ago-2008				4.000,00	
ABA Titularizadora de Valores				30-sep-2008	20-sep-2010	20,000%		4.000,00
Titularizadora Occidental de Descuento, S.A. (El Emisor)		243-2008	5-dic-2008				11.000,00	
PYMEFACTORING (El Interesado)								
PYMEFACTORING	Serie Unica			23-dic-2008	13-dic-2010	16,950%		11.000,00
Titularizadora Occidental de Descuento, S.A. (El Emisor)		078-2009	17-jul-2009				600.000,00	
Cartera de Inversiones Venezolanas (El Interesado)								
Titularizadora Occidental de Descuento, S.A.	Serie Unica			14-ago-2009	13-ago-2010	18,000%		600.000,00
Banco Nacional de Crédito, C.A. (El Emisor)		130-2009	29-oct-2009				30.000,00	
y EL UNIVERSAL C.A. (El Interesado)								
Diario el Universal, C.A. Serie 1				24-nov-2009	24-nov-2011	15,820%		4.050,00
TOTAL TÍTULOS DE PARTICIPACIÓN						17,693%	645.000,00	619.050,00

Fuente: Comisión Nacional de Valores

(1) Para el Cálculo se utilizan Promedios Ponderados

Mercado Secundario

Tasas de las Obligaciones y Papeles Comerciales
Comparativo con las Tasas de Interés Pasivas y
Activas Bancarias

Mayo 2009 - Mayo 2010

MES	Activas	Pasivas	Obliga.	Pap. Com.	Títulos Part.
may-09	21,54%	16,00%	17,85%	19,93%	18,69%
jun-09	20,54%	14,51%	17,79%	19,48%	17,78%
jul-09	20,01%	14,50%	17,85%	19,03%	17,84%
ago-09	19,56%	14,52%	16,82%	18,03%	16,17%
sep-09	18,62%	14,53%	16,50%	17,25%	16,55%
oct-09	20,35%	14,89%	16,37%	17,19%	16,37%
nov-09	18,84%	15,25%	15,99%	16,24%	16,30%
dic-09	18,94%	15,00%	16,09%	16,10%	15,89%
ene-10	18,96%	14,51%	15,00%	16,56%	15,93%
feb-10	18,55%	14,75%	15,97%	16,56%	16,57%
mar-10	18,36%	14,51%	15,96%	16,45%	16,16%
abr-10	17,95%	14,50%	16,06%	15,57%	17,28%
may-10	17,93%	14,87%	15,76%	15,98%	17,69%

Fuente: Comisión Nacional de Valores y Banco Central de Venezuela

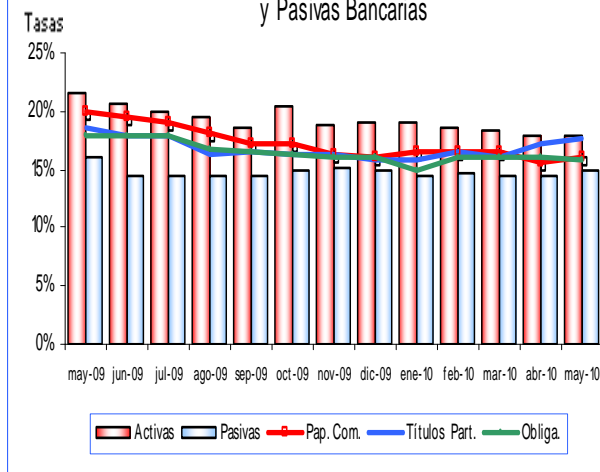
Montos Negociados en la Bolsa de Valores de Caracas, C.A.
(Millones de Bolívares)

Fecha	Acciones (1)	Vebonos	Bonos PDVSA	Bonos Privados	Total Negociado MM Bs.
may-09	106,81	0,00	0,00	0,10	106,91
jun-09	37,43	0,00	0,00	54,14	91,57
jul-09	2.249,86	0,01	0,00	47,97	2.297,84
ago-09	22,97	0,00	0,00	101,25	124,22
sep-09	5.644,00	0,00	43,80	100,07	5.787,87
oct-09	2.235,72	0,00	34,71	49,21	2.319,64
nov-09	132,90	0,00	52,47	28,38	213,75
dic-09	27,63	0,00	103,06	51,41	182,10
ene-10	18,36	0,00	0,00	0,00	18,36
feb-10	39,26	0,00	27,43	1,00	67,69
mar-10	26,67	0,00	13,35	3,26	43,28
abr-10	24,50	0,00	0,00	9,00	33,50
may-10	17,39	0,00	0,00	0,00	17,39
Total	10.583,50	0,01	274,82	445,79	11.304,11

Fuente: Bolsa de Valores de Caracas, C.A

(1) Incluye los montos negociados en ADR's

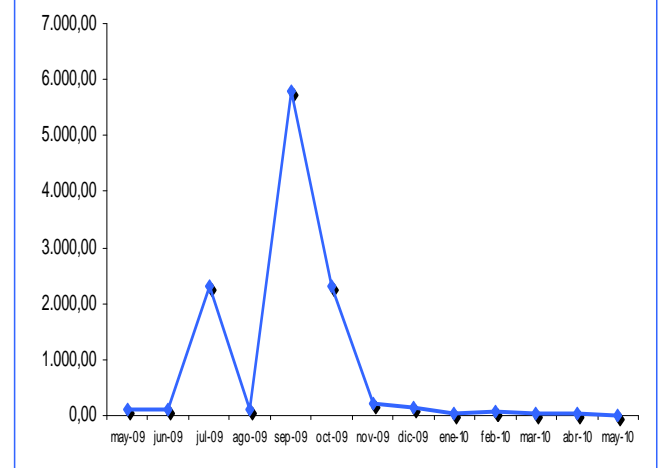
Tasa Promedio Papeles Comerciales, Obligaciones, Títulos de Participación comparativas con Tasas Activas y Pasivas Bancarias



Fuente: Comisión Nacional de Valores y BCV

Tasas con Promedios Ponderados

Montos Negociados en la Bolsa de Valores de Caracas, C.A.
(Millones de Bolívares)



Fuente: Bolsa de Valores de Caracas, C.A

Índices Bursátiles

Índice Bursátil Caracas, Financiero e Industrial
(En Puntos)

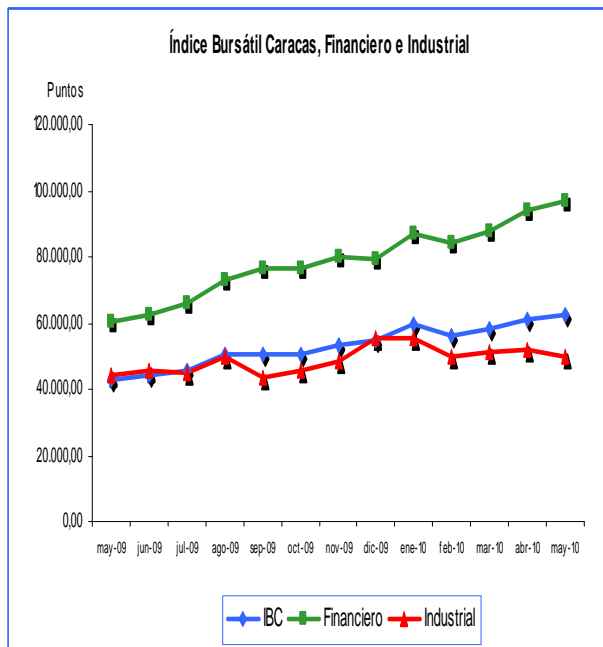
ÍNDICES	Abr-2010	May-2010	VAR %
IBC	61.316,01	62.141,95	1,35
FINANCIERO	93.774,30	96.702,91	3,12
INDUSTRIAL	51.691,57	49.623,45	-4,00

Fuente: Bolsa de Valores de Caracas, C.A.

Principales Índices Bursátiles Internacionales
(Puntos)

Índices	País	Abr-10	May-10	VAR %
DOW	EE.UU.	11.008,61	10.366,63	-7,92
S&P	EE.UU.	1.186,69	1.089,41	-8,20
NASDAQ	EE.UU.	2.461,19	2.257,04	-8,29
FTSE	LONDRES	5.553,29	5.188,43	-6,57
DAX	ALEMANIA	6.135,70	5.964,33	-2,79
IBEX	ESPAÑA	10.492,20	9.359,40	-10,80
NIKKEI	JAPÓN	11.057,40	9.768,70	-11,65

Fuente: Reuters



Fuente: Bolsa de Valores de Caracas, C.A.

Índices Bursátiles Latinoamericanos
(Puntos)

Índices	País	Abr-2009	May-2010	VAR %
Bovespa	BRASIL	67.529,73	63.046,51	-6,64
IGPA	CHILE	18.039,09	18.130,71	0,51
IGBC	COLOMBIA	12.512,61	12.236,19	-2,21
IPC	MÉXICO	32.687,32	32.038,53	-1,98
IBC	VENEZUELA	61.316,01	62.141,95	1,35

Fuente: Reuters

Bonos

Bono Global 27
(Precio %)

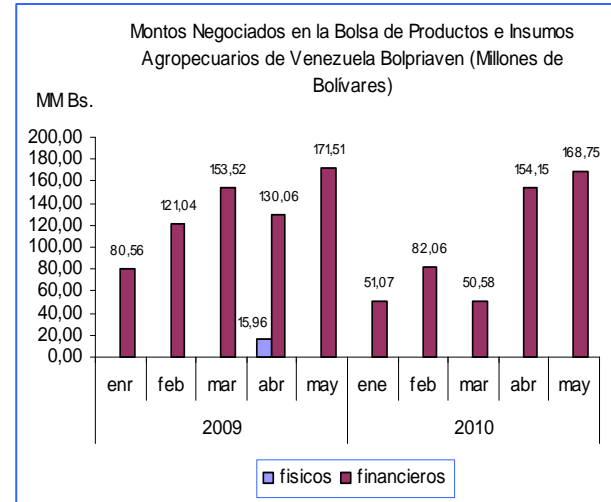
Global 27	Abr-2010	May-2010	Var
Argentina	38,25	37,55	-0,70
Brasil	147,95	148,00	0,05
Colombia	115,38	114,00	-1,38
Venezuela	77,97	64,75	-13,22

Fuente: Reuters

Letras del Tesoro de Estados Unidos
(Rendimiento)

Bonos EEUU	Abr-2010	May-2010	Var
10 años	3,66	3,30	-0,36
30 años	4,52	4,22	-0,30

Fuente: Reuters



Fuente: página web de Bolpriaven

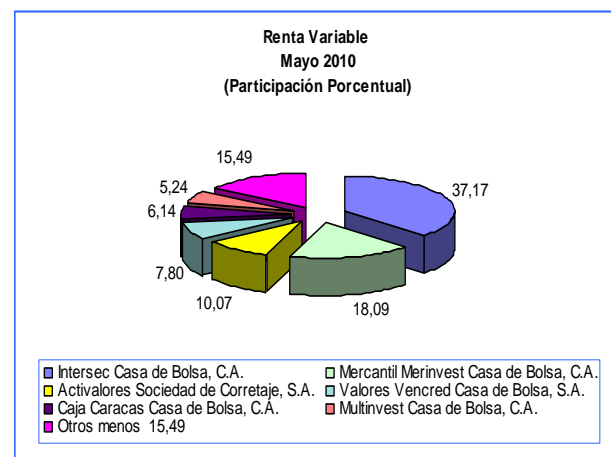
Bolpriaven

Participación Porcentual de las Casas de Bolsa en los Montos Negociados en la Bolsa de Valores de Caracas

MONTOS NEGOCIADOS EN LA BOLSA DE PRODUCTOS E INSUMOS AGROPECUARIOS DE VENEZUELA, C.A. (BOLPRIAVEN)
(MILLONES Bs.F.)

Mes	Mon- MM Bs. 2009			Mon- MM Bs. 2010			VAR. %
	Físicos	Instrum. Financ.	total	Físicos	Instrum. Financ.	total	
Ene	0,00	80,56	80,56	0,00	51,07	51,07	-36,61
Feb	0,00	121,04	121,04	0,00	82,06	82,06	-32,20
Mar	0,00	153,52	153,52	0,00	50,58	50,58	-67,05
Abr	15,96	130,06	146,02	0,00	154,15	154,15	5,57
May	0,00	171,51	171,51	0,00	168,75	168,75	-1,61

Fuente: página web de Bolpriaven.



Fuente: Bolsa de Valores de Caracas, C.A.

Comisión Nacional de Valores

"Transparencia Efectiva y Participativa...
...Nuestro Compromiso"

Variables Macroeconómicas

Tasas Activas, Pasivas y Reservas Internacionales

Categoría	Abr-2010	May-2010
Tasas Activas	17,95	17,93
Tasas Pasivas	14,50	14,87
Reservas Internacionales (US\$ millones)	28.327	28.104

Fuente: Banco Central de Venezuela

**Autorización e Inscripción en el
Registro Nacional de Valores**

Otras decisiones de la CNV

NORMAS	
Nombre	Resolución y Fecha
Normas para la Liquidación Administrativa de los Corredores Públicos de Valores, Casas de Bolsa Agrícola, Entidades de Inversión Colectiva y sus Sociedades Administradoras.	057-I-2010 06-05-2010
Normas que Regulan las Operaciones con Títulos en el Mercado de Valores que involucran Liquidación de Saldos en Moneda Extranjera Anticipados a su Vencimiento.	058-2010 06-05-2010

Fuente Comisión Nacional de Valores

CESE DE INTERVENCIÓN	
Nombre	Resolución y Fecha
La Comisión Nacional de Valores en uso de las atribuciones conferidas en los artículos 82 y 9 numeral 15 de la Ley de Mercados de Capitales ordeno el cese de la intervención de la sociedad mercantil AVC sociedad de Corretaje de Títulos Valores, S.A.	064-2010 20-05-2010

Fuente: Comisión Nacional de Valores

INTERVENCIÓN		
Nombre	Decisión	Resolución y Fecha
Italbursatil Casa de Bolsa, C.A.	La Comisión Nacional de Valores, de conformidad con lo dispuesto en los artículos 2, 9 numeral 15, 68 y 82 de la Ley de Mercados de Capitales resolvió intervenir a Italbursatil Casa de Bolsa, C.A., con cese de sus operaciones propias del mercado y designó al ciudadano Rafael Horacio Ramos, titular de la cédula de identidad No. 3.548.040 interventor de la mencionada sociedad.	059-2010 07-05-2010
Banvalor Casa de Bolsa, C.A.	La Comisión Nacional de Valores, de conformidad con lo dispuesto en los artículos 2, 9 numeral 15, 68 y 82 de la Ley de Mercados de Capitales resolvió intervenir a Banvalor Casa de Bolsa, C.A., con cese de sus operaciones propias del mercado y designó al ciudadano Ramón Alberto Ramos, titular de la cédula de identidad No. 9.961.865 interventor de la mencionada sociedad mercantil.	060-2010 07-05-2010
Positiva, Sociedad de Corretaje de Títulos Valores, C.A.	La Comisión Nacional de Valores, de conformidad con lo dispuesto en los artículos 2, 9 numeral 15, 68 y 82 de la Ley de Mercados de Capitales resolvió intervenir a Positiva, Sociedad de Corretaje de Títulos Valores, C.A., con cese de sus operaciones propias del mercado y designó al ciudadano Edgar Adoni Marquez, titular de la cédula de identidad No. 4.429.754 interventor de la mencionada sociedad mercantil.	061-2010 07-05-2010
bbo Casa de Bolsa, C.A.	La Comisión Nacional de Valores, de conformidad con lo dispuesto en los artículos 2, 9 numeral 15, 68 y 82 de la Ley de Mercados de Capitales resolvió intervenir a bbo Casa de Bolsa, C.A., con cese de sus operaciones propias del mercado y designó al ciudadano Miguel Salas, titular de la cédula de identidad No. 11.200.877 interventor de la mencionada sociedad.	062-2010 20-05-2010

Fuente: Comisión Nacional de Valores

Comisión Nacional de Valores

"Transparencia Efectiva y Participativa...
...Nuestro Compromiso"

INTERVENCIÓN		
Nombre	Decisión	Resolución y Fecha
Strategos Sociedad de Corretaje de Títulos Valores, C.A.	La Comisión Nacional de Valores, de conformidad con lo dispuesto en los artículos 2, 9 numeral 15, 68 y 82 de la Ley de Mercados de Capitales resolvió intervenir a Strategos Sociedad de Corretaje de Títulos Valores, C.A., con cese de sus operaciones propias del mercado y designó al ciudadano Henry Flores, titular de la cédula de identidad No. 6.368.952 interventor de la mencionada sociedad.	063-2010 20-05-2010
Innova Capital Sociedad de Corretaje de Títulos Valores, S.A.	La Comisión Nacional de Valores, de conformidad con lo dispuesto en los artículos 2, 9 numeral 15, 68 y 82 de la Ley de Mercados de Capitales resolvió intervenir a Innova Capital Sociedad de Corretaje de Títulos Valores, S.A., con cese de sus operaciones propias del mercado y designó a la ciudadana Maritza Mosqueda, titular de la cédula de identidad No. 1.756.835 interventor de la mencionada sociedad.	065-2010 20-05-2010
Venevalores Casa de Bolsa, C.A.	La Comisión Nacional de Valores, de conformidad con lo dispuesto en los artículos 2, 9 numeral 15, 68 y 82 de la Ley de Mercados de Capitales resolvió intervenir a Venevalores Casa de Bolsa, C.A., con cese de sus operaciones propias del mercado y designó al ciudadano Ramón Ramos Acevedo, titular de la cédula de identidad No. 9.961.865 interventor de la mencionada sociedad.	066-2010 25-05-2010
Valores Financieros Internacionales, Casa de Bolsa, Valfint, C.A.	La Comisión Nacional de Valores, de conformidad con lo dispuesto en los artículos 2, 9 numeral 15, 68 y 82 de la Ley de Mercados de Capitales resolvió intervenir a Valores Financieros Internacionales, Casa de Bolsa, Valfint, C.A., con cese de sus operaciones propias del mercado y designó al ciudadano Francisco Alvarez, titular de la cédula de identidad No. 12.399.757 interventor de la mencionada sociedad.	067-2010 25-05-2010

Fuente: Comisión Nacional de Valores

INTERVENCIÓN		
Nombre	Decisión	Resolución y Fecha
Fidevalores Sociedad de Corretaje de Títulos Valores, S.A.	La Comisión Nacional de Valores, de conformidad con lo dispuesto en los artículos 2, 9 numeral 15, 68 y 82 de la Ley de Mercados de Capitales resolvió intervenir a Fidevalores Sociedad de Corretaje de Títulos Valores, S.A., con cese de sus operaciones propias del mercado y designó al ciudadano Carlos Figuera, titular de la cédula de identidad No. 4.077.559 interventor de la mencionada sociedad.	068-2010 25-05-2010
Bencorp Casa de Bolsa, C.A.	La Comisión Nacional de Valores, de conformidad con lo dispuesto en los artículos 2, 9 numeral 15, 68 y 82 de la Ley de Mercados de Capitales resolvió intervenir a Bencorp Casa de Bolsa, C.A., con cese de sus operaciones propias del mercado y designó al ciudadano Víctor Hugo Moreira Dávila, titular de la cédula de identidad No. 11.550.234 interventor de la mencionada sociedad.	069-2010 25-05-2010
Econoinvest Casa de Bolsa, C.A.	La Comisión Nacional de Valores, de conformidad con lo dispuesto en los artículos 2, 9 numeral 15, 68 y 82 de la Ley de Mercados de Capitales resolvió intervenir a Econoinvest Casa de Bolsa, C.A., con cese de sus operaciones propias del mercado y designó a la ciudadana Nahumimar Castillo, titular de la cédula de identidad No. 14.727.710 interventora de la mencionada sociedad.	070-2010 25-05-2010
Intertrust Casa de Bolsa, C.A.	La Comisión Nacional de Valores, de conformidad con lo dispuesto en los artículos 2, 9 numeral 15, 68 y 82 de la Ley de Mercados de Capitales resolvió intervenir a Intertrust Casa de Bolsa, C.A., con cese de sus operaciones propias del mercado y designó al ciudadano Ramón Ramos Acevedo, titular de la C.I. No. 9.961.865 interventor de la mencionada sociedad.	071-2010 28-05-2010

Fuente: Comisión Nacional de Valores

Comisión Nacional de Valores

"Transparencia Efectiva y Participativa...
...Nuestro Compromiso"

LIQUIDACIÓN		
Nombre	Decisión	Resolución y Fecha
Venemutuo Sociedad de Corretaje de Valores, C.A.	El Presidente de la Comisión Nacional de Valores Tomás Sánchez Mejías, actuando de conformidad con lo dispuesto en el artículo 83 de la Ley de Mercado de Capitales resolvió designar a la ciudadana Naunimar Castillo, titular de la cédula de identidad No. 14.727.710 liquidadora de la mencionada sociedad.	070-I-2010 25-05-2010

Fuente: Comisión Nacional de Valores

Noticias sobre el Mercado

- ✓ La Ley de Reforma Parcial de la Ley de Ilícitos Cambiarios fue publicada en Gaceta Oficial Extraordinaria No. 5.975 de Fecha 17-05-2010 y faculta al Ministerio del Poder Popular de Planificación y Finanzas la supervisión a través de la Dirección General de Inspección y Fiscalización y la Comisión Nacional de Valores de las operaciones con títulos valores. Asimismo otorga competencia exclusiva al Banco Central de Venezuela la compra-venta de títulos valores que estén denominados en moneda extranjera o puedan ser liquidados en moneda extranjera.
- ✓ La Comisión de Bolsa y Valores de Estados Unidos el día 18-05-2010 propuso una Norma la cual esta abierta a comentarios del público, donde se propone cortocircuitos, que interrumpirán las operaciones de una acción por cinco minutos para cualquier acción que experimente un cambio del 10% en el precio, esto a raíz del derrumbe del 06 de mayo donde el Promedio Industrial Dow Jones cayó

más de 700 puntos.

- ✓ La República Bolivariana de Venezuela, por órgano del Ministerio del Poder Popular de Planificación y Finanzas, anunció el inicio de la Oferta Especial de Títulos de la Deuda Pública Nacional, el monto de la oferta no podrá exceder de Bs. 6.000.000.000,00 y esta dirigida a las Cajas de Ahorro del Sector Público con un número mayor a cinco mil (5.000) asociados, a los Fondos de Pensiones y Jubilaciones de la Administración Pública y Otras Instituciones Públicas.
- ✓ El Instituto Nacional de Estadísticas (INE), comunicó que para el mes de abril de 2010 el desempleo se ubicó en 8,2%, con un incrementó de 0,6% con respecto a abril de 2009, con un total de 1.072.612 desocupados en el mes de abril y 72.978 desempleados más que el año anterior.
- ✓ El Banco Central de Venezuela BCV, informó que el Producto Interno Bruto (PIB) a precios constantes, correspondiente al primer trimestre de 2010, registró un descenso de 5,8% respecto al mismo período del año anterior, estuvo determinado por las disminuciones registradas en el valor agregado de las actividades petrolera en -5,0% y no petrolera -4,9% respecto a igual periodo del año anterior.
- ✓ La Organización de Naciones Unidas (ONU) en su informe Situación Económica Mundial y Perspectivas 2010, estimó que el producto Bruto Mundial crecerá en un 3% en el 2010, también expresa preocupación por el impacto negativo que podría tener la situación fiscal de los países europeos, el desempleo y las deudas públicas en la economía mundial.

Comisión Nacional de Valores

"Transparencia Efectiva y Participativa...
...Nuestro Compromiso"

- ✓ La empresa calificadora de riesgo Fitch Ratings rebajó la calificación de crédito de España de "AAA" a "AA+" con un panorama estable, es debido a que a recuperación económica del país será más débil de lo proyectado por las medidas de austeridad implementadas por el gobierno español.

Aspectos Relacionados con el Mercado de Valores Venezolano

- ✓ La Comisión Nacional de Valores en uso de sus atribuciones conferidas en los artículos 2, 9 numeral 15 y 68 de la Ley de Mercado de Capitales dictó las Normas para la Liquidación Administrativa de los Corredores Públicos de Valores, Casas de Bolsa Agrícola, Entidades de Inversión Colectiva y sus Sociedades Administradoras.
- ✓ La Comisión Nacional de Valores en uso de sus atribuciones conferidas en los artículos 9 numeral 15 y 82 de la Ley de Mercado de Capitales ordenó el cese de la intervención de la sociedad mercantil AVC sociedad de Corretaje de Títulos Valores, S.A.
- ✓ La Comisión Nacional de Valores de conformidad con lo dispuesto en los artículos 2, 9 numeral 15, 68 y 82 de la Ley de Mercados de Capitales resolvió intervenir a las sociedades mercantiles que nombran a continuación:
 1. Italbursatil Casa de Bolsa, C.A., con cese de sus operaciones propias del mercado y designó al ciudadano Rafael Horacio Ramos, titular de la cédula de identidad No. 3.548.040 interventor de la mencionada sociedad.

2. Banvalor Casa de Bolsa, C.A., con cese de sus operaciones propias del mercado y designó al ciudadano Ramón Alberto Ramos, titular de la cédula de identidad No. 9.961.865 interventor de la mencionada sociedad mercantil.
3. Positiva, Sociedad de Corretaje de Títulos Valores, C.A., con cese de sus operaciones propias del mercado y designó al ciudadano Edgar Adoni Márquez, titular de la cédula de identidad No. 4.429.754 interventor de la mencionada sociedad mercantil.
4. bbo Casa de Bolsa, C.A., con cese de sus operaciones propias del mercado y designó al ciudadano Miguel Salas, titular de la cédula de identidad No. 11.200.877 interventor de la mencionada sociedad.
5. Strategos Sociedad de Corretaje de Títulos Valores, C.A., con cese de sus operaciones propias del mercado y designó al ciudadano Henry Flores, titular de la cédula de identidad No. 6.368.952 interventor de la mencionada sociedad.
6. Innova Capital Sociedad de Corretaje de Títulos Valores, S.A., con cese de sus operaciones propias del mercado y designó a la ciudadana Maritza Mosqueda, titular de la cédula de identidad No. 1.756.835 interventora de la mencionada sociedad.
7. Venevalores Casa de Bolsa, C.A., con cese de sus operaciones propias del mercado y designó al ciudadano Ramón Ramos Acevedo, titular de la cédula de identidad No. 9.961.865 interventor de la mencionada sociedad.
8. Valores Financieros Internacionales, Casa de Bolsa, Valfint, C.A., con cese

Comisión Nacional de Valores

*"Transparencia Efectiva y Participativa...
...Nuestro Compromiso"*

- de sus operaciones propias del mercado y designó al ciudadano Francisco Álvarez, titular de la cédula de identidad No. 12.399.757 interventor de la mencionada sociedad.
9. Fidevalores Sociedad de Corretaje de Títulos Valores, S.A., con cese de sus operaciones propias del mercado y designó al ciudadano Carlos Figuera, titular de la cédula de identidad No. 4.077.559 interventor de la mencionada sociedad.
 10. Bencorp Casa de Bolsa, C.A., con cese de sus operaciones propias del mercado y designó al ciudadano Víctor Hugo Moreira Dávila, titular de la cédula de identidad No. 11.550.234 interventor de la mencionada sociedad.
 11. Econoinvest Casa de Bolsa, C.A., con cese de sus operaciones propias del mercado y designó a la ciudadana Nahunimar Castillo, titular de la cédula de identidad No. 14.727.710 interventora de la mencionada sociedad.
 12. Intertrust Casa de Bolsa, C.A. con cese de sus operaciones propias del mercado y designó al ciudadano Ramón Ramos Acevedo, titular de la cédula de identidad No. 9.961.865 interventor de la mencionada sociedad.
- ✓ El Banco Central de Venezuela, actuando de conformidad con lo previsto en los artículos 7, numerales 2), 7), 8), 21 numerales 1), 16) y 18), 51 y 110 de la Ley Especial que lo rige, en concordancia con lo dispuesto en el artículo 3 del Convenio Cambiario No 1 del 5 de febrero de 2003 y la Comisión Nacional de Valores en uso de sus atribuciones conferidas en los artículos 2, 9 numeral 15), 24), 29) y 30) de la Ley de Mercado de Capitales dictó las Normas que Regulan las Operaciones con Títulos en el Mercado de Valores que involucran Liquidación de Saldos en Moneda Extranjera Anticipados a su Vencimiento.

Directorio de la CNV

Presidente

Tomás Eduardo Sánchez Mejías

Directores Principales

Manuel de Jesús Salazar Coello

Félix Franco B.

Ramón Alberto Ramos Acevedo

Carlos Aurelio Figuera Carvajal

Directores Suplentes

Luis Enrique Marval

Merari Gago Aponte

Naunimar José Vivenes Castillo

José Juan Castro Silva

Secretario Ejecutivo

Elsa Arocha (E).

Secretario Ejecutivo Adjunto

Miriam Fedora Merlonetti

Directores Técnicos

Consultoría Jurídica

Julio Cesar Suárez Pesquera

Registro Nacional de Valores

César Elio Quiroga Díaz

Dirección de Administración

Carlos Enrique Méndez Alvarado

Dirección de Auditoría e Inspección

Anelkis de Castro Flores

Dirección de Control de Intermediarios

Rebeca María Corrales Aguilar

Dirección de Control de Oferta Pública de Títulos Valores y sus Entes Emisores

Felix Enrique Cedillo Cardenas

Dirección de Estudios Contables

José Luis Vital T.

Dirección de Estudios Económicos y Estadísticos

Alessandra Rosa Navarro García

Dirección de Programas Especiales

Edgar Orlando Valderrama

Auditoría Interna

Omar Cerrada

Oficina de Personal

Luís Corales

Defensor del Inversionista Minoritario

Miriam Fedora Merlonetti

Oficial de Cumplimiento

Yleida Linares

Teléfonos y Correos Electrónicos

761.94.46- 761.96.66- 761.91.36- 761.91.37

Fax: 761.93.25

Página Web: www.cnv.gob.ve

Email:

presidencia@cnv.gob.ve

secretariae@cnv.gob.ve

secretariaea@cnv.gob.ve

cjuridica@cnv.gob.ve

registro@cnv.gob.ve

ofertap@cnv.gob.ve

intermediarios@cnv.gob.ve

estudiosc@cnv.gob.ve

eeconomicos@cnv.gob.ve

cid@cnv.gob.ve

administracion@cnv.gob.ve

auditoriai@cnv.gob.ve

opersonal@cnv.gob.ve

Depósito Legal pp=760924