



REPÚBLICA BOLIVARIANA DE VENEZUELA
MINISTERIO DEL PODER POPULAR DE PLANIFICACIÓN Y FINANZAS
COMISIÓN NACIONAL DE VALORES

INFORME
MERCADO DE VALORES VENEZOLANO
PRIMER SEMESTRE

2010



Comisión Nacional de Valores

"Transparencia Efectiva y Participativa...
... Nuestro Compromiso"

Presidente

Tomás Eduardo Sánchez Mejías

Directores Principales

Manuel de Jesús Salazar Coello

Félix Franco B.

Ramón Alberto Ramos Acevedo

Carlos Aurelio Figuera Carvajal

Directores Suplentes

Luís Enrique Marval

Merari Gago Aponte

Naunimar José Vivenes Castillo

José Juan Castro Silva

Secretario Ejecutivo

Elsa Arocha (e)

Secretario Ejecutivo Adjunto

Miriam Fedora Merlonetti

Directores Técnicos

Consultor Jurídico

Julio Cesar Suárez Pesquera

Registro Nacional de Valores

César Elio Quiroga Díaz

Dirección de Control de Oferta Pública de Títulos Valores y sus Entes Emisores

Félix Enrique Cedillo Cárdenas

Dirección de Control de Intermediarios

Rebeca María Corrales Aguilar

Dirección de Auditoría e Inspección

Anelkis de Castro Flores

Dirección de Estudios Contables

José Luís Vital T.

Dirección de Estudios Económicos y Estadísticos

Alessandra Rosa Navarro García

Dirección de Programas Especiales

Edgar Orlando Valderrama

Dirección de Administración

Carlos Enrique Méndez Alvarado

Auditoría Interna

Omar Cerrada

Oficina de Personal

Luís Corales

Defensor del Inversionista Minoritario

Miriam Fedora Merlonetti

Oficial de Cumplimiento

Cesar Quiroga (e)

Informe Mercado de Valores Venezolano Primer Semestre 2010

Avenida Francisco Solano entre calle San Gerónimo
y avenida Los Jabillos, Sabana Grande
Caracas-Venezuela.

Teléfonos: 761.94.46, 761.96.66, 761.91.36 761.91.37
Fax: 761.93.25

Página Web: www.cnv.gov.ve

Email:

secretariae@cnv.gov.ve

eeconomicos@cnv.gov.ve

consultoriaj@cnv.gov.ve

intermediarios@cnv.gov.ve

controlofertap@cnv.gov.ve

[Depósito Legal pp=760924](#)

Contenido	Pág.
I.- EVOLUCIÓN DEL MERCADO DE VALORES.	4
I.1.- Mercado de Valores Internacional.	4
I.2.- Mercado de Valores Nacional.	13
I.2.1.- Mercado Primario.	13
I.2.2.- Mercado Secundario.	16
I.2.3.- Número de Subcuentas en la Caja Venezolana de Valores, C.A.	17
I.2.4. - Evolución de los Fondos Mutuales.	18
I.2.5.- Operaciones en la Bolsa de Productos e Insumos Agropecuarios de Venezuela, C.A. Bolpriaven.	20
II.- COMISIÓN NACIONAL DE VALORES.	21
II.1.- Actividades de Promoción del Mercado de Valores.	21
II.2.- Aspectos Jurídicos Relevantes del Mercado de Valores.	21
II.3.- Inscripciones en el Registro Nacional de Valores.	37
II.4.- Cancelación de Inscripción en el Registro Nacional de Valores.	37
III.- INDICADORES DEL MERCADO DE VALORES VENEZOLANO.	38
IV.- ANEXOS.	

I.- Evolución del Mercado de Valores.

I.1.- Mercado de Valores Internacional.

La economía mundial para el primer semestre de 2010 mostró una recuperación de la recesión y de la crisis financiera mundial, debido a las políticas de respaldo de los gobiernos a través de estímulos fiscales, reducción de tasas de interés a mínimos históricos, inyección de capital, lo que contribuyó a mejorar la actividad real y las condiciones financieras. Este panorama insidió que organismos internacionales aumentaran las proyecciones del Producto Mundial para el 2010 en 4,6%; el Producto Interno Bruto (PIB) de las economías avanzadas en 2,6%, Estados Unidos en 3,3%; la zona euro en 1,0%; Japón 2,9%; países en desarrollo de Asia 9,2%, China 10,5%, India 9,4%, Brasil su previsión de crecimiento es de 7,1% basado en el consumo y la inversión y para México será del 4,5%, este crecimiento esta basado en la demanda externa e interna.

Por otra parte, los precios en el sector petrolero al cierre del primer semestre 2010 han presentado mejoras, como consecuencia de la recuperación de la producción mundial de petróleo de los países proveedores miembros o no de la Organización de Países Exportadores de Petróleo de los niveles mínimos alcanzados en el 2009, lo que incidió que el West Texas Intermediate WTI aumentó en 5,80 US\$/b, al pasar de 61,82 US\$/b en junio de 2009 a 75,36 US\$/b en junio de 2010, una variación del 8,34%; mientras que el BRENT del Mar del Norte subió de 6,54 US\$/b a 75,68 US\$/b, una variación del 9,46%; OPEP de 60,82 US\$/b a 72,94, US\$/b, en términos relativos creció 6,72% y la cesta Venezolana paso de 57,02 US\$/b a 66,74 US\$/b, con un incrementó del 5,62%.

La recuperación de la economía mundial en la actividad real y financiera, influyo positivamente en los mercados de dinero se estabilizaron y los mercados de acciones y bonos corporativos repuntaron. En efecto, los principales índices

bursátiles internacionales mostraron incrementos a excepción de el índice Nikkei y el Ibex35 en sus registros, el DOW JONES (USA) cerró con 9.774,02 puntos, con una variación absoluta de 1.327,02 puntos, que representó un incremento del 15,71% con respecto al primer semestre de 2009, cuando registró 8.447,00 puntos; el STANDARD & POOR (USA) aumentó 111,39 puntos, superior en 12,12% al registrado al mismo periodo del 2008, éste pasó de 919,32 puntos a 1.030,71 puntos; el NASDAQ (USA), incrementó 274,20 puntos, una variación relativa del 14,94%, al ubicarse en 2.109,24 puntos contra 1.835,04 puntos de junio 2009. En el mercado europeo, el índice de Londres, FTSE, arribó a 4.916,87 puntos, con un alza del 15,47% con relación a junio del 2009, que fue de 4.249,21 puntos; el DAX (ALEMANIA) subió en 1.156,88 puntos, que representó un aumento del 24,06%, al moverse de 4.808,64 puntos a 5.965,52 puntos, el IBEX 35 (ESPAÑA), registró una disminución, éste pasó de 9.787,80 puntos en junio 2009 a 9.263,40 puntos en el 2010, lo que reflejó 524,40 puntos menos y una caída del 5,36% y en el mercado asiático tuvo el mismo comportamiento, el NIKKEI 225 (JAPÓN), tuvo una baja del 5,78% al pasar de 9.958,44 puntos a 9.382,64 puntos.

Cuadro N° 1
Principales Índices Bursátiles

ÍNDICES	30/06/2009	30/06/2010	VAR. %
DOW JONES (USA)	8.447,00	9.774,02	15,71
NASDAQ (USA)	1.835,04	2.109,24	14,94
S&P (USA)	919,32	1.030,71	12,12
NIKKEI 225 (JAPÓN)	9.958,44	9.382,64	-5,76
DAX (ALEMANIA)	4.808,64	5.965,52	24,06
IBEX 35 (ESPAÑA)	9.787,80	9.263,40	-5,36
FTSE100 (INGLATERRA)	4.249,21	4.916,87	15,71

Fuente: Reuters

Con relación a la renta fija, las Letras del Tesoro de los Estados Unidos, generaron pérdidas en el primer semestre del 2010 en comparación con el 2009, las de vencimiento a 10 años reflejaron una variación en puntos -15,91%, para junio del 2009 se ubicó en 2,96% en comparación a junio del 2009 fue 3,52% y en las de

vencimiento a 30 años, presentó una variación en puntos -9,28% en su rendimiento, el cual pasó de 4,31% a 3,91% en el período en análisis.

En lo particular la economía latinoamericana se vio influenciada por el crecimiento de la economía mundial que influyó en el alza de los precios de las materias primas básicas. Este panorama originó un mayor rendimiento en las principales bolsas latinoamericanas al cierre del primer semestre 2010, respecto al mismo período de 2009. En efecto el IPC de México subió en 27,86% al moverse de 24.368,38 puntos en el 2009 a 31.156,97 puntos en el 2010, el BOVESPA de Brasil aumentó en 18,40%, éste pasó de 51.465,46 puntos a 60.935,90 puntos, el IBC de Venezuela subió un 46,28%, al pasar de 44.544,03 puntos a 65.158,40 puntos, el de Perú subió 7,09% para cerrar en 13.985,01 puntos en el 2010 contra 13.059,70 puntos en el 2009, Colombia incrementó 25,77% al pasar de 9.879,73 puntos en el 2009 a 12.425,91 puntos al cierre del 2010 y Chile subió al cierre del 2010 27,63% para ubicarse en 18.848,07 puntos en comparación al 2009 que fue 14.767,83 puntos.

Cuadro N° 2
Principales Índices Bursátiles

INDICES	30/06/2009	30/06/2010	VAR. %
BOVESPA (Brasil)	51.465,46	60.935,90	18,40
IBC (Venezuela)	44.544,03	65.158,40	46,28
IPC (MEXICO)	24.368,38	31.156,97	27,86
ISBVL (Perú)	13.059,70	13.985,01	7,09
IGBC (Colombia)	9.879,73	12.425,91	25,77
IGPA (Chile)	14.767,83	18.848,07	27,63

Fuente: Reuters

En relación a la deuda soberana latinoamericana los bonos globales 27, presentaron un mayor rendimiento en el 2010, en comparación con los precios registrados al cierre 2009. El de Brasil subió 10,11 puntos porcentuales, al pasar de 136,00% a 149,75% de su valor nominal, el de Colombia aumentó en 8,87 puntos

porcentuales, al cerrar en 115,40% contra 106,00% del 2009, asimismo, Argentina incrementó 325,00 punto porcentual, su precio pasó de 9,00% a 38,25% y Venezuela con un aumento de 1,11 puntos porcentuales en su precio, al ubicarse en 68,50%, mientras que para el 2009 se cotizó en 67,75% de su valor nominal.

En cuanto a Venezuela, en la Gaceta Oficial No 39.358 del 01-02-2010, fue publicado el Decreto No 7.187 mediante el cual se fusiona del Ministerio del Poder Popular para la Planificación y Desarrollo y el Ministerio del Poder Popular para Economía y Finanzas, para conformar el Ministerio del Poder Popular de Planificación y Finanzas a cargo del ciudadano Jorge Giordani.

El Ministerio del Poder Popular de Planificación y Finanzas, informó el inicio del Programa de Colocaciones de Letras del Tesoro correspondiente al primer trimestre 2010, el cual entró en vigencia a partir del 02-02-2010, mediante subastas semanales para el plazo de 91 días y mensuales para plazos de 182 y 364 días, a través del Banco Central de Venezuela.

El Ministerio del Poder Popular de Planificación y Finanzas, comunicó que el valor del Sistema Único de Compensación Regional (SUCRE) será de 1,25 dólares, el cual operará inicialmente vía electrónica.

El Ejecutivo Nacional, autorizó la septingentésima décima emisión de bonos de Deuda Pública Nacional, constitutivos de empréstitos internos establecido en el Decreto No. 7219, publicado en la Gaceta Oficial No. 39.362 de fecha 05-02-2010 y el Banco Central de Venezuela en su carácter de Agente Financiero del Gobierno Nacional (AFG) convocó a la subasta de la Deuda Pública Nacional de los bonos: Vebono 022015 y el Vebono 032017 por un monto de Bs. 400 millones cada uno, con cupón variable y revisable cada 91 días, a los inscritos en el registro general del Ministerio del Poder Popular de Planificación y Finanzas.

El Ministerio del Poder Popular de Planificación y Finanzas, informó la reprogramación del programa de colocaciones de Letras del Tesoro y de Bonos de la Deuda Pública Nacional, para el primer trimestre del 2010 al sector financiero, el cual entro en vigencia el 16-03-2010. Para los Vebonos (Bonos de Deuda Pública Nacional) las subastas se realizaron semanalmente. Para las Letras del Tesoro las subastas para los plazos de 91 y 105 días fueron semanalmente y para plazos de 182 y 364 mensualmente.

En la Gaceta Oficial No. 39.387 de fecha 16-03-2010 fue publicada la designación del ciudadano Jorge Giordani Ministro del Poder Popular de Planificación y Finanzas como representante por Venezuela ante el Consejo Ministerial del Fondo de la Organización de Países Exportadores de Petróleo (OPEP).

El Ejecutivo Nacional decretó tres nuevas emisiones de bonos de la Deuda Pública Nacional, compuestos de Vebonos y Títulos de Interés Fijo (TIF), fueron publicadas en la Gaceta Oficial No 39.392, de fecha 23-03-2010. Septingentésima undécima emisión de bonos, hasta por la cantidad de 14 mil 679 millones 944 mil 957 bolívares o su equivalente en divisas al tipo de cambio oficial, la septingentésima onceava emisión de bonos hasta por la cantidad de 20 mil millones de bolívares o su equivalente en divisas al tipo de cambio oficial destinadas a la gestión fiscal y la septingentésima duodécima emisión de bonos hasta por la cantidad de 723 millones 193 mil 656 bolívares o su equivalente en divisas.

El Ministerio del Poder Popular de Planificación y Finanzas, informó la reprogramación del programa de colocaciones de Letras del Tesoro y de Bonos de la Deuda Pública Nacional, para el segundo trimestre del 2010 al sector financiero, el cual entro en vigencia para las Letras del Tesoro el 06-04-2010 y para los Bonos de Deuda Pública Nacional (DPN) el 07-04-2010. Las subastas para los Vebonos (Bonos de Deuda Pública Nacional) se realizaron semanalmente. Para las

Letras del Tesoro la frecuencia de colocación de las subastas fue semanalmente para plazos de 91 y 105 días y mensualmente para plazos de 182 y 364 días.

El Banco Central de Venezuela (BCV): el día 25 de enero del año en curso, se realizó la VI Reunión de Comisionados Presidenciales del Sucre, la cual se llevo a cabo en las instalaciones del Banco Central de Venezuela (BCV), en esta reunión se concreto la operatividad del Sucre como unidad de cuenta, así como los criterios de funcionamiento y su metodología, el encuentro contó con los representantes de Bolivia, Cuba, Ecuador, Honduras, Nicaragua y Venezuela. Adicionalmente, en la Gaceta Oficial No 39.355, de fecha 27-01-2010 fue publicada la lista de bienes que serán objeto de operaciones con el Sucre de las empresas del Estado venezolano.

El día 03-02-2010, se realizó la primera transacción comercial con el Sistema Unitario de Compensación Regional de Pagos, Sucre, el pago de la exportación se realizó con una operación electrónica con una valor de 1,25 UD\$ por unidad, entre Venezuela y Cuba, en la transacción Cuba canceló 108 mil Sucre a Venezuela por el envío de las primeras 360 toneladas métricas de arroz, el acto tuvo lugar en la cede del BCV.

El Banco Central de Venezuela (BCV), realizó trece subastas del Bono Cambiario Venezolano (BCV), las dos primeras los días 13 y 14 de enero de 2010, denominados en dólares de los Estados Unidos de América, por un monto total de US\$ 50.000.000,00, cada una, al precio único de 116,25%; la tercera, cuarta y quinta los días 19, 22 y 27 de enero de 2010, denominados en dólares de los Estados Unidos de América, por un monto total de US\$ 40.000.000,00, cada una, al precio único de 112,00%, a los Bancos Universales, Bancos Comerciales, Entidades de Ahorro y Préstamos y Casas de Bolsa, inscritos en el registro general del BCV para operaciones con títulos, así como personas naturales y jurídicas residentes en Venezuela, a participar en las subastas, cada una con vencimiento a 90 días, podrán ser adquiridos al tipo de cambio oficial de Bs. 4,30 por dólar, el monto mínimo de cada orden de compra será de US\$ 1.000,00.

Podrán ser negociados en el mercado secundario nacional, luego de la fecha de liquidación.

Sexta subasta el día 08 de febrero de 2010 a todos los Bancos Universales, Bancos Comerciales, Entidades de Ahorro y Préstamos y Casas de Bolsa, inscritos en el registro general del BCV para operaciones con títulos, así como personas naturales y jurídicas residentes en Venezuela, a participar en las subastas del Bono Cambiario Venezolano (BCV) denominados en dólares de los Estados Unidos de América, por un monto total de US\$ 40.000.000,00, con vencimiento a 90 días, podrán ser adquiridos al tipo de cambio oficial de Bs. 4,30 por dólar, al precio único de 112,00%, el monto mínimo de cada orden de compra será de US\$ 1.000,00. Podrán ser negociados en el mercado secundario nacional, luego de la fecha de liquidación.

Séptima subasta el día 04 de marzo de 2010 a todos los Bancos Universales, Bancos Comerciales, Entidades de Ahorro y Préstamos y Casas de Bolsa, inscritos en el registro general del BCV para operaciones con títulos, así como personas naturales y jurídicas residentes en Venezuela, a participar en las subastas del Bono Cambiario Venezolano (BCV) denominados en dólares de los Estados Unidos de América, por un monto total de US\$ 50.000.000,00, con vencimiento a 90 días, podrán ser adquiridos al tipo de cambio oficial de Bs. 4,30 por dólar, al precio único de 112,00%, el monto mínimo de cada orden de compra será de US\$ 1.000,00. Podrán ser negociados en el mercado secundario nacional, luego de la fecha de liquidación. El Monto adjudicado de la subasta del Bono Cambiario Venezolano BCV fue de USD 49.629.000, del cual le fue asignado USD 8.604.000 a personas naturales y USD 41.025.000 a personas jurídicas.

Octava subasta el día 08 de abril de 2010 a todos los Bancos Universales, Bancos Comerciales, Entidades de Ahorro y Préstamos y Casas de Bolsa, inscritos en el registro general del BCV para operaciones con títulos, así

como personas naturales y jurídicas residentes en Venezuela, a participar en las subastas del Bono Cambiario Venezolano (BCV) denominados en dólares de los Estados Unidos de América, por un monto total de US\$ 50.000.000,00, con vencimiento a 90 días, podrán ser adquiridos al tipo de cambio oficial de Bs. 4,30 por dólar, con un rango de precio de 110% a 112,00%, el monto mínimo de cada orden de compra será de US\$ 1.000,00. Podrán ser negociados en el mercado secundario nacional, luego de la fecha de liquidación. El Monto adjudicado de la subasta del Bono Cambiario Venezolano BCV fue de USD 49.740.000, del cual le fue asignado USD 5.135.000 a personas naturales y USD 44.605.000 a personas jurídicas.

Novena subasta el día 15 de abril de 2010 a todos los Bancos Universales, Bancos Comerciales, Entidades de Ahorro y Préstamos y Casas de Bolsa, inscritos en el registro general del BCV para operaciones con títulos, así como personas naturales y jurídicas residentes en Venezuela, a participar en las subastas del Bono Cambiario Venezolano (BCV) denominados en dólares de los Estados Unidos de América, por un monto total de US\$ 50.000.000,00, con vencimiento a 90 días, podrán ser adquiridos al tipo de cambio oficial de Bs. 4,30 por dólar, con un rango de precio de 110% a 112,00%, el monto mínimo de cada orden de compra será de US\$ 1.000,00. Podrán ser negociados en el mercado secundario nacional, luego de la fecha de liquidación.

Décima y Undécima subastas el día 22 de abril de 2010, la primera dirigida a Pequeñas y Medianas Empresas por un monto de US\$ 40.000.000,00 y la segunda dirigida a Personas Naturales por un monto de US\$ 20.000.000,00 debidamente registrados en el Sistema de Consulta de Posiciones Custodiadas por el BCV para operaciones con títulos, a participar en las subastas del Bono Cambiario Venezolano (BCV) denominados en dólares de los Estados Unidos de América, con vencimiento a 90 días, podrán ser adquiridos al tipo de cambio oficial de Bs. 4,30 por dólar, con un rango de precio de 110% a 112%, el monto mínimo de cada orden de compra será de US\$ 1.000,00. Podrán ser

negociados en el mercado secundario nacional, luego de la fecha de liquidación. El Monto Adjudicado a la primera fue de US\$ 39.859.000 y de la segunda fue de US\$ 7.222.000.

Duodécima y Decimotercera subastas el día 28 de abril de 2010, la primera dirigida a Personas Naturales por un monto de US\$ 20.000.000,00 y la segunda dirigida a Personas Jurídicas por un monto de US\$ 50.000.000,00 debidamente registrados en el Sistema de Consulta de Posiciones Custodiadas por el BCV para operaciones con títulos, a participar en las subastas del Bono Cambiario Venezolano (BCV) denominados en dólares de los Estados Unidos de América, con vencimiento a 90 días, podrán ser adquiridos al tipo de cambio oficial de Bs. 4,30 por dólar, con un rango de precio de 110% a 115%, el monto mínimo de cada orden de compra será de US\$ 1.000,00. Podrán ser negociados en el mercado secundario nacional, luego de la fecha de liquidación. El Monto Adjudicado a la primera fue de US\$ 17.728.000 y de la segunda fue de US\$ 48.917.000.

El Banco Central de Venezuela (BCV), aprobó los lineamientos generales de política monetaria para el primer semestre del año. El BCV tomará las acciones de política requeridos para mantener los niveles adecuados de liquidez que permitan un normal desenvolvimiento de la economía y del sistema de pagos nacional, mantendrá el seguimiento de los principales indicadores macroeconómicos, a los fines de poder detectar desviaciones que permitan activar ajustes oportunos en los instrumentos a su disposición. Además el instituto en concordancia con el Ejecutivo Nacional, actuará en las esferas cambiarias y monetarias para mejorar las condiciones que estimulen el crédito a los sectores productivos del país.

El día 09-06-2010 se realizó el primer día de operaciones del Sistema de Transacciones con Títulos en Moneda Extranjera (SITME) operado por el Banco Central de Venezuela, con 23 títulos entre Bonos de la República y de PDVSA, en el horario de 9:30 am a 12:00 m, participaron ocho bancos como oferentes y

demandantes, el monto negociado fue de US\$ 4,97 millones, al tipo de cambio implícito promedio ponderado de Bs/US\$ 5,27. El SITME ofrece un mecanismo transparente y estable para la negociación de los títulos públicos en moneda extranjera.

El Producto Interno Bruto (PIB) a precios constantes, correspondiente al primer trimestre de 2010, registró un descenso de 5,8% respecto al mismo período del año anterior, estuvo determinado por las disminuciones registradas en el valor agregado de las actividades petrolera en -5,0% y no petrolera -4,9% respecto a igual periodo del año anterior.

Además, comunicó que el Índice Nacional de Precios al consumidor (INPC) registró en el mes de junio de 2010 una variación de 1,8% y mostrando un INPC acumulado (junio 2010 / junio 2009) una variación de 16,3%. Adicionalmente las tasas de interés fueron: la activa 17,65% y la pasiva 14,55% al cierre del primer semestre 2010.

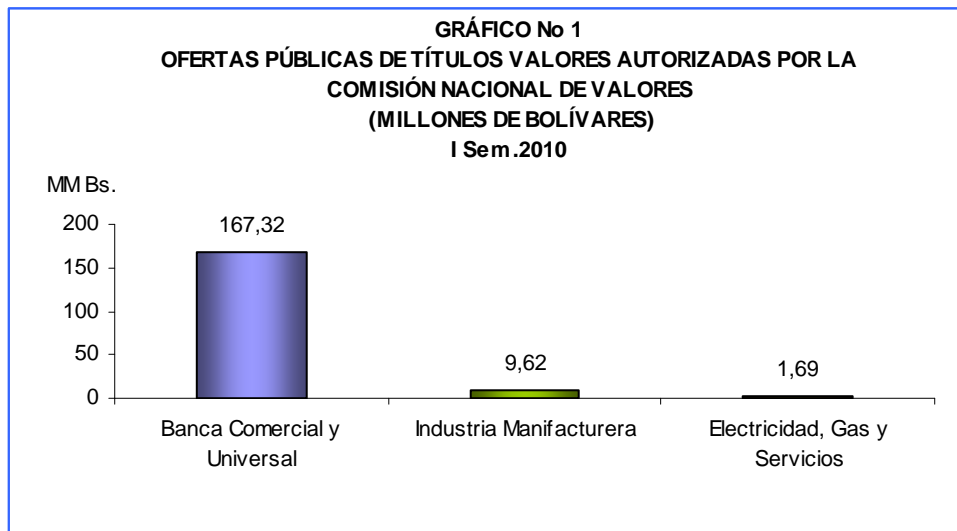
La Superintendencia de Bancos y Otras Instituciones Financieras (SUDEBAN), realizó la intervención a puertas cerradas de tres entidades financieras las cuales fueron: Inverunión Banco Comercial, Banco del Sol y Mi Casa Entidad de Ahorro y Préstamo debido a problemas administrativos y gerenciales y ordenó la liquidación del Banco del Sol, Banco de Desarrollo, C.A. la cual fue publicada en la Gaceta Oficial No. 39.374.

I.2.- Mercado de Valores Nacional.

I.2.1.- Mercado Primario.

La Comisión Nacional de Valores autorizó en el primer semestre de 2010, seis (6) ofertas públicas de valores, por monto total de Bs. 178,63 millones.

El total autorizado en el primer semestre de 2010, estuvo conformado en acciones, de las cuales Bs. 167,32 millones correspondieron a la banca comercial y universal; Bs. 9,62 millones a la industria manufacturera y Bs. 1,69 millones al sector de electricidad, gas, agua y servicios.

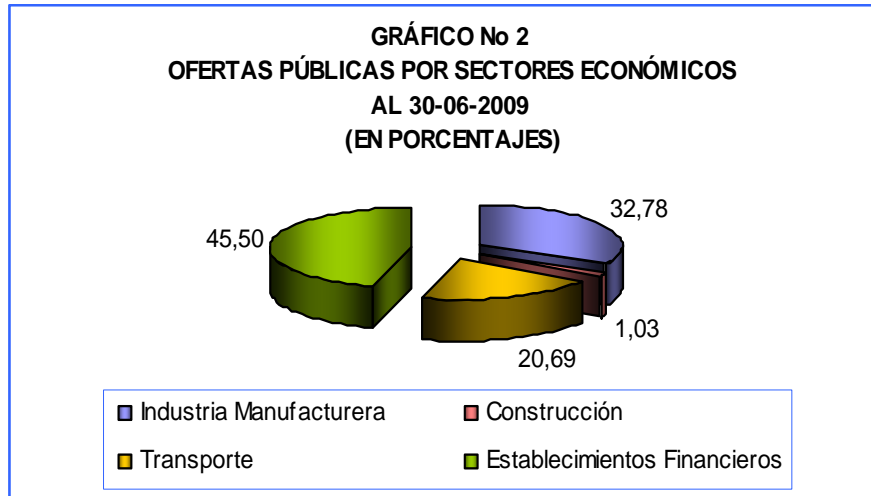


Fuente: Comisión Nacional de Valores

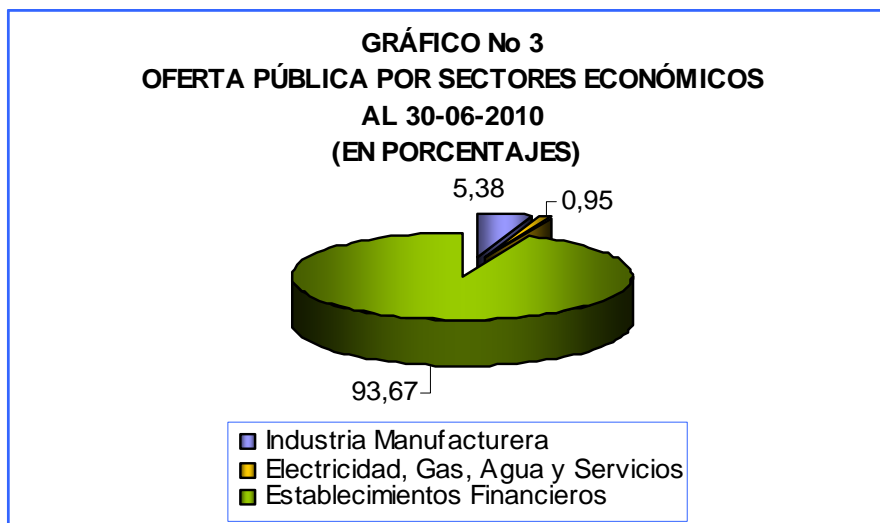
Desde el punto de vista del rendimiento la renta fija, resultó ser atractiva, tanto para los emisores como para los inversores, por el beneficio otorgado a ambos. En efecto, el rendimiento promedio de las obligaciones fue 15,63%, los títulos de participación el 16,58% y los papeles comerciales el 15,64%, mientras que el promedio de las tasas activas bancarias fue de 20,64% y las pasivas el 14,51%. Actualmente, se encuentran en circulación Bs. 3.817,92 millones en obligaciones, Bs. 790,94 millones en papeles comerciales y Bs. 619,05 millones en títulos de participación, para el cierre del 2009 las obligaciones fueron Bs. 4.209,43 millones, títulos de participación Bs. 114,00 millones y papeles comerciales Bs. 535,17 millones.

El sector económico que más se financió con el mercado de valores en el primer semestre del 2010, fue el financiero con 93,67% de las ofertas públicas

representando una alza con respecto al primer semestre 2009 el cual fue de 45,50%; en segundo lugar la industria manufacturera con 5,38% con una disminución con respecto al cierre del mismo período del 2009 el cual fue de 32,78%; en tercer lugar el sector electricidad, gas, agua y servicios con el 0,95%.



Fuente: Comisión Nacional de Valores

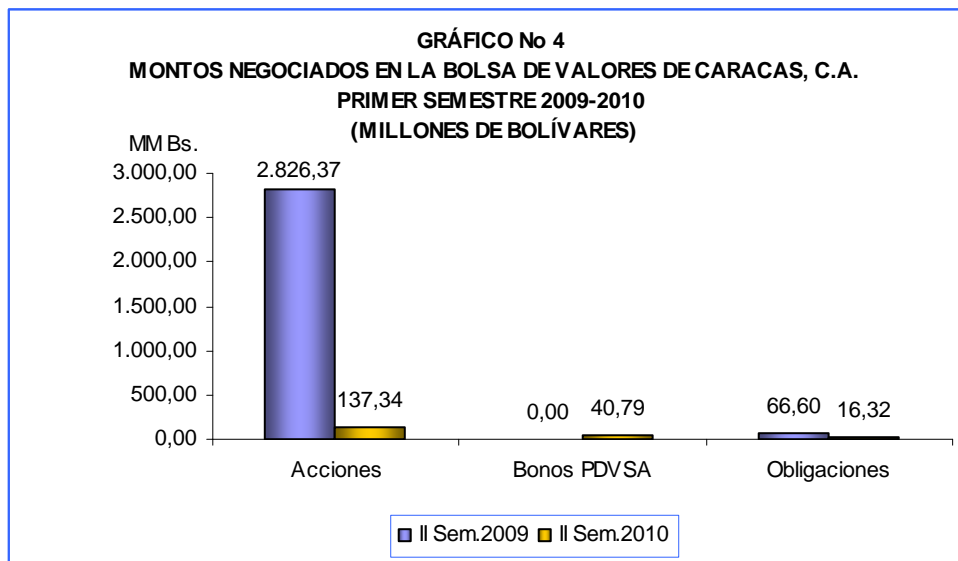


Fuente: Comisión Nacional de Valores

I.2.2.- Mercado Secundario.

En la Bolsa de Valores de Caracas, en el primer semestre de 2010, se negociaron Bs. 194,45 millones inferior en 93,28% al monto transado en el primer semestre 2009, cuando registró Bs. 2.892,97 millones. Del total de 2010, el 70,63% correspondió a negociaciones con títulos de renta variable por Bs. 137,34 millones, lo que representó una baja del 95,14% con respecto al semestre anterior.

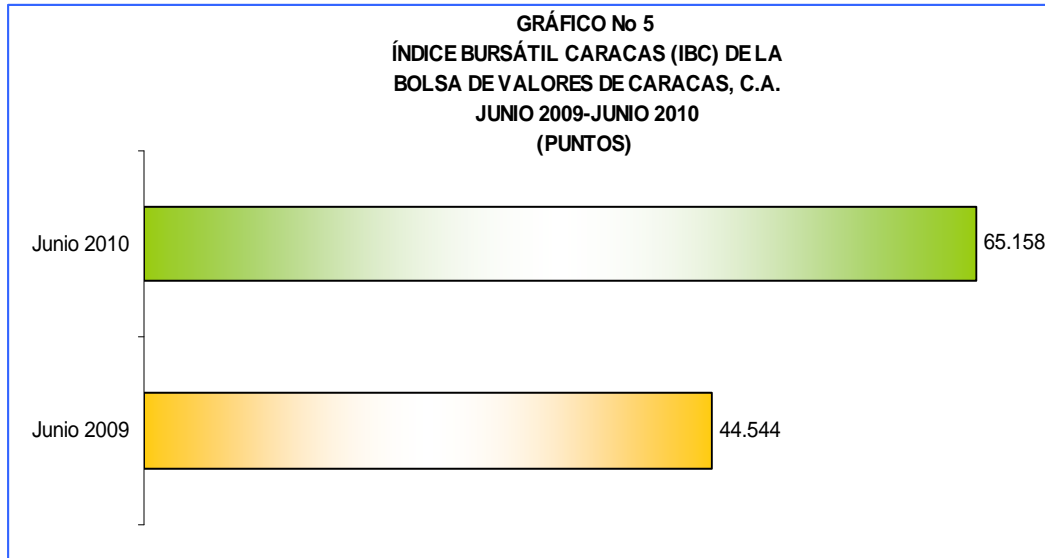
En renta fija se negociaron Bs. 57,11 millones que representó una disminución del 16,62% en comparación al monto transado en el primer semestre de 2009, el cual fue de Bs. 66,60 millones. Del monto transado en el primer semestre de 2010, 40,47 millones corresponden a bonos de PDVSA y 16,32 millones a bonos privados que en comparación al 2009, representa una baja de 9,39% cuando se negociaron Bs. 66,60 millones.



Fuente: Bolsa de Valores de Caracas, C.A.

El Índice Bursátil Caracas (IBC), cerró en el primer semestre de 2010 en 65.158 puntos, lo que representó un aumento del 46,28% en comparación al 2009, cuando registró 44.544 puntos. Sin embargo, la capitalización bursátil cayó en

16,99% al registrar Bs. 18.564,27 millones (US\$ 4.317,27 millones), siendo la de junio del 2009 de Bs. 16.494,89 millones (US\$ 7.672,04 millones).

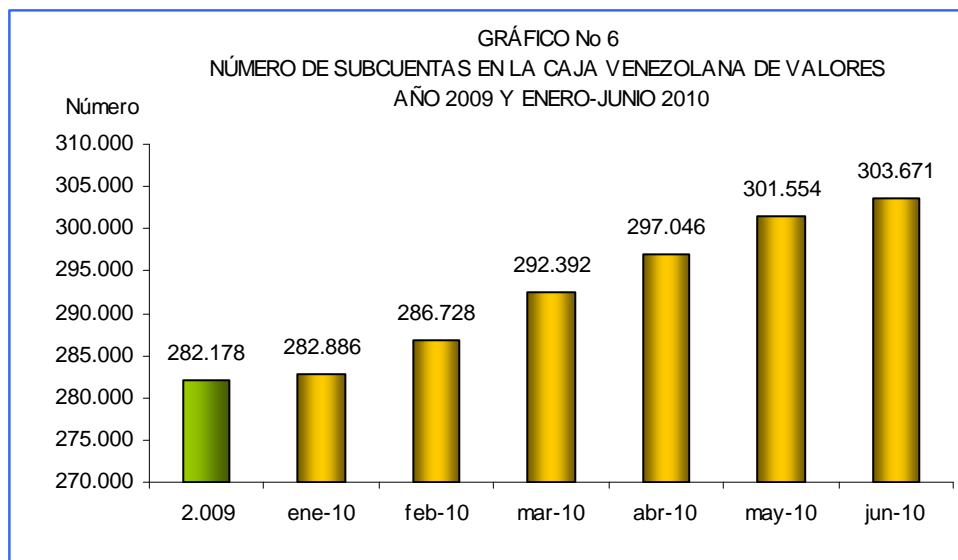


Fuente: Bolsa de Valores de Caracas, C.A.

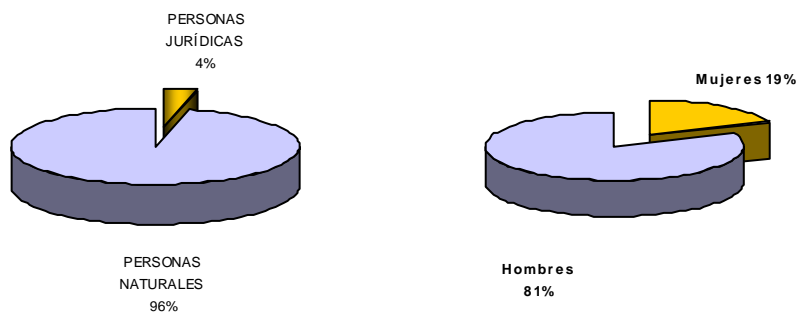
El Directorio de la Comisión Nacional de Valores, en su sesión Nro. 2.075, celebrado en fecha 21 de enero del presente año, aprobó ajustar temporalmente, el horario para las sesiones de Mercado de la Bolsa de Valores de Caracas, a partir del día lunes 25 de enero del presente año, de la siguiente manera: Horario del Mercado de Renta Variable: Pre-Apertura: 8:30 a.m. a 9:00 a.m., Sesión de Mercado: 9:00 a.m. a 1:00 p.m., Post-Cierre: 1:00 p.m. a 1:30 p.m. Horario del Mercado de Renta Fija: Sesión de Mercado 8:30 a.m. a 1:00 p.m.

I.2.3.- Número de subcuentas en la Caja Venezolana de Valores, C.A.

Durante el primer semestre de 2010, el número de subcuentas abiertas en la Caja Venezolana de Valores se incrementó en 14,23% en comparación al primer semestre de 2009 al pasar de 265.840 a 303.671 subcuentas. Del total 303.671 de subcuentas el 96% corresponde aproximadamente a personas naturales y el 4% a personas jurídicas.



Fuente: Caja Venezolana de Valores, C.A. (CVV)

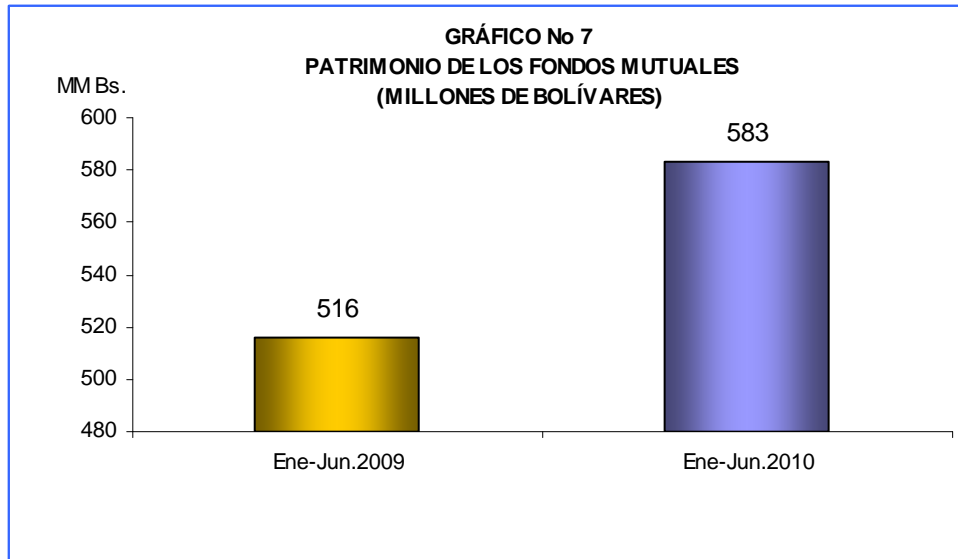


Fuente: Caja Venezolana de Valores, C.A. (CVV)

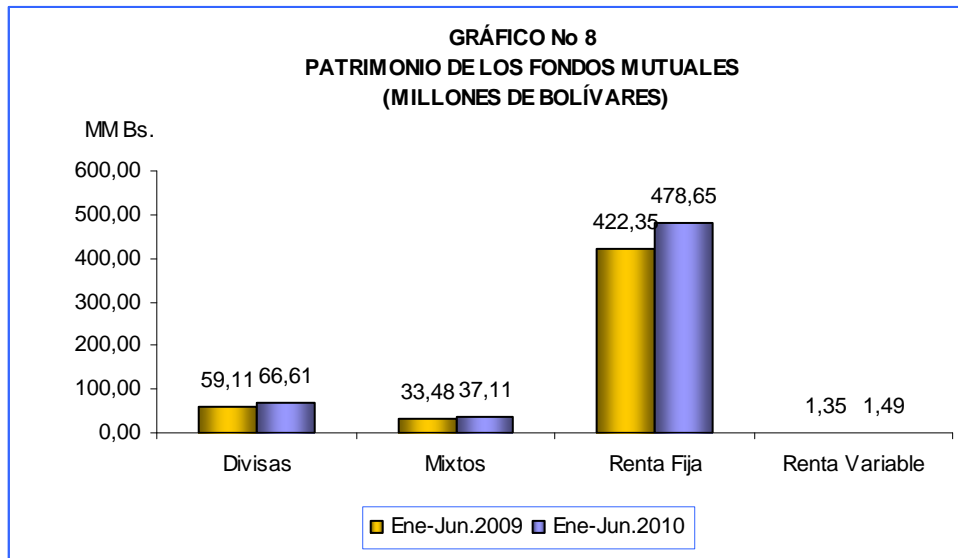
I.24- Evolución de los Fondos Mutuales.

Al cierre del primer semestre 2010, el patrimonio total de los fondos mutuales alcanzó el monto Bs. 583,86 millones, un aumento del 13,08% respecto al registrado a junio 2009, el cual fue de Bs. 516,29 millones. El monto total del patrimonio para el cierre del primer semestre 2010, estuvo conformado en un 81,98% en fondos de renta fija, los cuales aumentaron en 13,33%, al pasar de Bs. 422,35 millones en el 2009 a Bs. 478,65 millones del 2010; un 11,41% correspondió a fondos en divisas, cuyo patrimonio disminuyó en 12,69% al cerrar el período con Bs. 66,61 millones, siendo en junio de 2009 de Bs. 59,11 millones; el 6,36% a fondos en renta mixta con

Bs. 37,11 millones superior en 10,84% al registrado en el período anterior cuando registró Bs. 33,48 millones y un 0,26% al único fondo en renta variable con un monto de Bs. 1,49 millones con una variación de 10,37% con respecto al período en estudio.



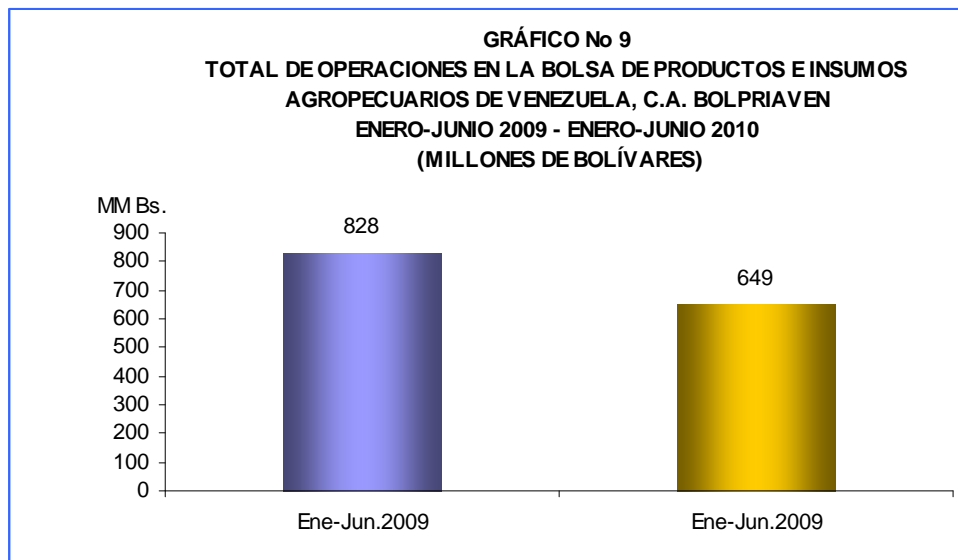
Fuente: Asociación Venezolana de Administradoras de Fondos (AVAF)



Fuente: Asociación Venezolana de Administradoras de Fondos (AVAF)

I.2.5.- Operaciones en la Bolsa de Productos e Insumos Agropecuarios de Venezuela, C.A. (BOLPRIAVEN).

En la Bolsa de Productos e Insumos Agropecuarios de Venezuela, en el período enero-junio 2010, las transacciones disminuyeron en 21,62%, al pasar de Bs. 828,00 millones en 2009 a Bs. 649,00 millones en el 2010. Cabe mencionar que todas las operaciones correspondieron a Instrumentos Financieros (reportos).



Fuente: Bolsa de Productos e Insumos Agropecuarios de Venezuela, C.A. (BOLPRIAVEN)

II.- Comisión Nacional de Valores.

La Comisión Nacional de Valores (CNV) en el desempeño de su plan operativo anual en la ejecución de los proyectos: Regulación del Mercado de Valores y Protección al Inversor, en el primer semestre de 2010, ejecutó las acciones que se mencionan a continuación, (las cuales fueron dirigidas a su fortalecimiento para el cumplimiento de sus funciones de promoción, regulación, control y fiscalización del mercado de valores en aras de la protección del inversor):

II.1.- Actividades de Promoción del Mercado de Valores.

II.1.1.- Cursos de Capacitación Bursátil.

En lo que se refiere al área de capacitación, la Comisión Nacional de Valores realizó un (1) curso de la Escuela Bursátil, contribuyendo a la democratización de conocimientos y difusión de la cultura bursátil del país, que atendieron un total de 74 participantes. En cuanto al género, del total de los participantes el 51,35% (38 personas) es del género masculino y el 48,65% (36 personas) del femenino, lo que evidencia una participación importante de la mujer en el proceso de formación.

II.2.- Aspectos Jurídicos Relevantes del Mercado de Valores

II.2.1.- Intervenciones de Casas de Bolsa y Sociedades de Corretaje

La Comisión Nacional de Valores actuando de Conformidad con lo dispuesto en los artículos 2, 9 numeral 15, 68 y 82 de la Ley de Mercado de Capitales, resolvió intervenir a las siguientes sociedades mercantiles:

- ✓ Unicapital Casa de Bolsa, C.A., con cese de sus operaciones propias del mercado y designar al ciudadano Edgar Adoni Márquez Salazar, titular de la cédula de identidad No. 4.429.754 para que se constituya en interventor de la

sociedad mercantil Unicapital Casa de Bolsa, C.A. de acuerdo a lo establecido en el artículo 82 de la Ley de Mercado de Capitales.

- ✓ Inverunión, S.A. Casa de Bolsa; con cese de sus actividades propias del mercado y designar al ciudadano Víctor Hugo Moreira Dávila, titular de la cédula de identidad No. 11.550.234 interventor de la sociedad mercantil antes identificada.
- ✓ Primus Casa de Bolsa, C.A., con cese de sus actividades propias del mercado y designar al ciudadano Carlos Figuera, titular de la cédula de identidad No. 4.077.559 interventor de la sociedad mercantil antes identificada.
- ✓ Unicredito Sociedad de Corretaje de Títulos Valores, C.A. con cese de sus actividades propias del mercado y designar a la ciudadana Maritza Mosqueda, titular de la cédula de identidad No. 1.756.835 interventora de la sociedad mercantil antes identificada.
- ✓ La Primera Casa de Bolsa, C.A. Se designo a la ciudadana Merari Gago Aponte titular de la cédula de identidad No. 12.951.525 interventora de la sociedad mercantil antes identificada.
- ✓ AVC Valores Sociedad de Corretaje de Títulos Valores, S.A., con cese de sus actividades propias del mercado y designar al ciudadano Henry Flores titular de la cédula de identidad No. 6.368.352 interventor de la sociedad mercantil antes identificada.
- ✓ Globalcorp Casa de Bolsa, C.A., con cese de sus actividades propias del mercado y designar al ciudadano Ramón Ramos Acevedo titular de la cédula de identidad No. 9.961.865 interventor de la sociedad mercantil antes identificada.

- ✓ SFC Invesment Venezuela Sociedad de Corretaje de Valores, C.A., con cese de sus actividades propias del mercado y designar al ciudadano Joel Uret Ramos titular de la cédula de identidad No. 6.036.718 interventor de la sociedad mercantil antes identificada.
- ✓ Venemutuo Sociedad de Corretaje de Valores, C.A., con cese de sus actividades propias del mercado y designar al ciudadana Nahunimar Castillo titular de la cédula de identidad No. 14.727.710 interventora de la sociedad mercantil antes identificada.
- ✓ Caja Ibérica de Valores Sociedad de Corretaje, C.A., con cese de sus operaciones propias del mercado y designar al ciudadano Ramón Ramos Acevedo, titular de la cédula de identidad No. 9.961.865 para que se constituya en interventor de la sociedad mercantil Caja Ibérica de Valores Sociedad de Corretaje, C.A. de acuerdo a lo establecido en el artículo 82 de la Ley de Mercado de Capitales.
- ✓ Equivalores Casa de Bolsa, C.A., con cese de sus operaciones propias del mercado y designar al ciudadano Henry Flores, titular de la cédula de identidad No. 6.368.952 para que se constituya en interventor de la sociedad mercantil Equivalores Casa de Bolsa, C.A.
- ✓ Italbursatil Casa de Bolsa, C.A., con cese de sus operaciones propias del mercado y designó al ciudadano Rafael Horacio Ramos, titular de la cédula de identidad No. 3.548.040 interventor de la mencionada sociedad.
- ✓ Banvalor Casa de Bolsa, C.A., con cese de sus operaciones propias del mercado y designó al ciudadano Ramón Alberto Ramos, titular de la cédula de identidad No 9.961.865 interventor de la mencionada sociedad mercantil.

- ✓ Positiva, Sociedad de Corretaje de Títulos Valores, C.A., con cese de sus operaciones propias del mercado y designó al ciudadano Edgar Adoni Márquez, titular de la cédula de identidad No. 4.429.754 interventor de la mencionada sociedad mercantil.
- ✓ bbo Casa de Bolsa, C.A., con cese de sus operaciones propias del mercado y designó al ciudadano Miguel Salas, titular de la cédula de identidad No. 11.200.877 interventor de la mencionada sociedad.
- ✓ Strategos Sociedad de Corretaje de Títulos Valores, C.A., con cese de sus operaciones propias del mercado y designó al ciudadano Henry Flores, titular de la cédula de identidad No. 6.368.952 interventor de la mencionada sociedad.
- ✓ Innova Capital Sociedad de Corretaje de Títulos Valores, S.A., con cese de sus operaciones propias del mercado y designó a la ciudadana Maritza Mosqueda, titular de la cédula de identidad No. 1.756.835 interventora de la mencionada sociedad.
- ✓ Venevalores Casa de Bolsa, C.A., con cese de sus operaciones propias del mercado y designó al ciudadano Ramón Ramos Acevedo, titular de la cédula de identidad No. 9.961.865 interventor de la mencionada sociedad.
- ✓ Valores Financieros Internacionales, Casa de Bolsa, Valfint, C.A., con cese de sus operaciones propias del mercado y designó al ciudadano Francisco Álvarez, titular de la cédula de identidad No. 12.399.757 interventor de la mencionada sociedad.
- ✓ Fidevalores Sociedad de Corretaje de Títulos Valores, S.A., con cese de sus operaciones propias del mercado y designó al ciudadano Carlos Figuera,

titular de la cédula de identidad No. 4.077.559 interventor de la mencionada sociedad.

- ✓ Bencorp Casa de Bolsa, C.A., con cese de sus operaciones propias del mercado y designó al ciudadano Víctor Hugo Moreira Dávila, titular de la cédula de identidad No 11.550.234 interventor de la mencionada sociedad.
- ✓ Econoinvest Casa de Bolsa, C.A., Sin cese de sus operaciones propias del mercado y designó a la ciudadana Nahunimar Castillo, titular de la cédula de identidad No. 14.727.710 interventor de la mencionada sociedad.
- ✓ Intertrust Casa de Bolsa, C.A. con cese de sus operaciones propias del mercado y designó al ciudadano Ramón Ramos Acevedo, titular de la cédula de identidad No. 9.961.865 interventor de la mencionada sociedad.
- ✓ Multinvest Casa de Bolsa, C.A., con cese de sus operaciones propias del mercado y designó al ciudadano Orangel Godoy, titular de la cédula de identidad No. 6.021.680 interventor de la mencionada sociedad.
- ✓ Federal Casa de Bolsa, C.A., con cese de sus operaciones propias del mercado y designó a la ciudadana Maritza Mosqueda, titular de la cédula de identidad No. 1.756.835 interventora de la mencionada sociedad.
- ✓ Finalca Casa de Bolsa, C.A., con cese de sus operaciones propias del mercado y designar al ciudadano Wiston Mejias titular de la cédula de identidad No. 6.357.952 interventor de la mencionada sociedad.

II.2.2.- Intervenciones de Casa de Bolsa de Productos Agrícolas

La Comisión Nacional de Valores actuando de Conformidad con lo dispuesto en los artículos 2, 9 numeral 15, 68 y 82 de la Ley de Mercado de Capitales, resolvió intervenir a las siguientes sociedades mercantiles:

- ✓ Unión Casa de Bolsa de Productos Agrícolas, S.A., con cese de sus actividades propias del mercado y designar al ciudadano Víctor Hugo Moreira Dávila, titular de la cédula de identidad No. 11.550.234 interventor de la sociedad mercantil antes identificada.

- ✓ Unicapital Casa de Bolsa de Productos Agrícolas, C.A. con cese de sus actividades propias del mercado y designar al ciudadano Edgar Adoni Márquez Salazar, titular de la cédula de identidad No. 4.429.754 interventor de la sociedad mercantil antes identificada.

II.2.3.- Intervenciones de Sociedades Administradoras

La Comisión Nacional de Valores actuando de Conformidad con lo dispuesto en los artículos 2, 9 numeral 15, 68 y 82 de la Ley de Mercado de Capitales, resolvió intervenir a Primus Sociedad Administradora de Entidades de Inversión Colectiva, C.A., con cese de sus actividades propias del mercado y designar al ciudadano Carlos Figuera, titular de la cédula de identidad No. 4.077.559 interventor de la sociedades mercantiles antes identificadas.

II.2.4.- Intervenciones de Entidades de Inversión Colectiva

La Comisión Nacional de Valores actuando de Conformidad con lo dispuesto en los artículos 2, 9 numeral 15, 68 y 82 de la Ley de Mercado de Capitales, resolvió intervenir a las siguientes sociedades mercantiles:

- ✓ Primus Renta Fija Fondo Mutual de Inversión de Capital Abierto, C.A.; Primus USA Renta Fondo Mutual de Inversión de Capital Abierto, C.A. y Primus USA

Fondo Mutual de Inversión de Capital Abierto, C.A. con cese de sus actividades propias del mercado y designar al ciudadano Carlos Figuera, titular de la cédula de identidad No. 4.077.559 interventor de la sociedades mercantiles antes identificadas.

II.2.5.- Cese de Intervención de Casa de Bolsa

La Comisión Nacional de Valores actuando de Conformidad con lo dispuesto en los artículos 9 numeral 15 y 82 de la Ley de Mercado de Capitales, resolvió ordenar el cese de la intervención de las sociedades mercantiles: Banexpress Casa de Bolsa, C.A., Globalcorp Casa de Bolsa, C.A. y AVC sociedad de Corretaje de Títulos Valores, S.A.

II.2.6.- Suspensión de Asesor de Inversión

La Comisión Nacional de Valores de Conformidad con la atribución conferida en el numeral 14 del artículo 9 de la Ley de Mercado de Capitales, en concordancia con los artículos 39 y 40 numeral 4 de las Normas Relativas a la Autorización y Registro de los Corredores Públicos y Asesores de Inversión resolvió:

- ✓ Suspende temporalmente la autorización a la sociedad mercantil Everest Financial Group, Asesores de Inversión, C.A., para actuar como Asesor de Inversión de la sociedad mercantil Unovalores Casa de Bolsa, C.A.
- ✓ Suspende la autorización a la sociedad mercantil Uno Asesores de Inversión, C.A., para actuar como Asesor de Inversión.
- ✓ Suspende temporalmente la autorización otorgada al ciudadano Santiago Rafael Monteverde Mibelli titular de la cédula de identidad No. 5.302.270, para actuar como Asesor de Inversión hasta tanto se resuelva la intervención de sociedad mercantil La Primera Casa de Bolsa, C.A.

- ✓ Suspende temporalmente la autorización otorgada al ciudadano Luis Alberto García Montoya titular de la cédula de identidad No. 3.189.825 para actuar como asesor de inversión, hasta tanto se resuelva la intervención de la sociedad mercantil Inverunión, S.A. Casas de Bolsa.

- ✓ Suspende temporalmente la autorización otorgada al ciudadano Ignacio Salvatierra Palacios titular de la cédula de identidad No. 3.714.234 para actuar como asesor de inversión, hasta tanto se resuelva la intervención de la sociedad mercantil Inverunión, S.A. Casas de Bolsa.

- ✓ Suspende temporalmente la autorización otorgada al ciudadano Humberto José Ramírez Urdaneta titular de la cédula de identidad No. 5.416.339, para actuar como Asesor de Inversión hasta tanto se resuelva la intervención de la suspensión sociedad mercantil Uno Asesores de Inversión, C.A.

II.2.7.- Suspensión de Corredor Público.

La Comisión Nacional de Valores de Conformidad con la atribución conferida en el numeral 14 del artículo 9 de la Ley de Mercado de Capitales, en concordancia con los artículos 39 y 40 numeral 4 de las Normas Relativas a la Autorización y Registro de los Corredores Públicos y Asesores de Inversión resolvió:

- ✓ Suspende temporalmente la autorización al ciudadano Manuel Gutiérrez Nuñez para actuar como Corredor Público de Valores, hasta tanto sea resuelta la intervención de Primus Casa de Bolsa, C.A.

- ✓ Suspende temporalmente la autorización otorgada al ciudadano Santiago Rafael Monteverde Mibelli titular de la cédula de identidad No. 5.302.270, para actuar como Corredor Público de Valores hasta tanto se resuelva la intervención de sociedad mercantil La Primera Casa de Bolsa, C.A..

- ✓ Suspende temporalmente la autorización otorgada al ciudadano Carlos Gustavo Reyna titular de la cédula de identidad No. 11.742.294, para actuar como Corredor Público de Valores hasta tanto se resuelva la intervención de sociedad mercantil Inverunión Casa de Bolsa, C.A.
- ✓ Suspende temporalmente la autorización otorgada al ciudadano Héctor Pérez titular de la cédula de identidad No. 6.749.392 para actuar como corredor público, hasta tanto se resuelva las intervenciones de las sociedades mercantiles Inverunión Fondo Mutual de Capital Abierto, S.A. e Inverunión Sociedad Administradora de Entidades de Inversión Colectiva, S.A.
- ✓ Suspende temporalmente la autorización otorgada al ciudadano Juan José Linares Benzo titular de la cédula de identidad No. 6.818.622, para actuar como corredor público de valores, hasta tanto se resuelva la intervención de la sociedad mercantil Unicapital Casa de bolsa, C.A.
- ✓ Suspende temporalmente la autorización otorgada al ciudadano Manuel Gutiérrez Núñez titular de la cédula de identidad No. 1.739.073 para actuar como corredor público de valores, hasta tanto se resuelva la intervención de la sociedad mercantil Primus Casa de Bolsa, C.A.
- ✓ Suspende temporalmente la autorización al ciudadano José Joaquín Núñez Martínez, titular de la cédula de identidad No. 10.280.193, para actuar como Corredor Público de Valores hasta tanto se resuelva la intervención de la sociedad mercantil Uno Asesores de Inversión, C.A.
- ✓ Suspende temporalmente la autorización al ciudadano Jorge Martínez Castro, titular de la cédula de identidad No. 9.307.890, para actuar como Corredor Público de Valores hasta tanto se resuelva la intervención de la sociedad mercantil Globalcorp Casa de Bolsa, S.A., C.A.

- ✓ Suspende temporalmente la autorización al ciudadano Alejandro Cardot Escovar para actuar como Corredor Público de Valores, hasta tanto sea resuelta la intervención de AVC Valores Sociedad de Corretaje de Títulos Valores, S.A.
- ✓ Suspende temporalmente la autorización de corredores públicos otorgada a los ciudadanos Daniel Abreu Mendoza, Miguel Ortiz, Carlos Eduardo Escobar Ledezma y Santiago Fernández Castro, hasta tanto sea resuelta las intervenciones de Unicredito Sociedad de Corretaje de Títulos Valores, C.A., Equivalores Casa de Bolsa, C.A., Venemutuo Sociedad de Corretaje de Valores, C.A. y SFC Investment Venezuela Sociedad de Corretaje de Valores, C.A.

II.2.7.- Suspensión de Inscripción de Acciones

La Comisión Nacional de Valores actuando de conformidad con lo dispuesto en los artículos 2, 9 numeral 13, 14 y 15, 68 numeral 1 y 2 de la Ley de Mercado de Capitales resolvió suspender la inscripción de las acciones del Banco Hipotecario de Inversión Turística de Venezuela, C.A. (Inverbanco) en el Registro nacional de Valores hasta tanto no sea resuelta la intervención del Banco Federal, C.A.

II.2.9.- Interventor

La Comisión Nacional de Valores actuando de Conformidad con lo dispuesto en los artículos 2, 9 numeral 15, 68 y 82 de la Ley de Mercado de Capitales, resolvió:

- ✓ Aceptar la renuncia presentada por la ciudadana Merari Gago Aponte, titular de la Cédula de Identidad No. 12.951.525 como interventora de la sociedad mercantil La Primera Casa de Bolsa, C.A. y designar al ciudadano Juan Francisco Sequera Acuña, titular de la Cédula de Identidad No. 8.641.840 como interventor de la sociedad mercantil La Primera Casa de Bolsa, C.A.

- ✓ Revocar al ciudadano Willian Grillet Guarisma como interventor de U21 Sociedad Administradora de Entidades de Inversión, C.A. y designó una junta interventora conformada por los ciudadanos Edgar Adoni Márquez y Carlos Figuera.
- ✓ Revocar al ciudadano Willian Grillet Guarisma como interventor de U21 Renta Fija Fondo Mutual de Inversión de capital Abierto, C.A. y designó una junta interventora conformada por los ciudadanos Edgar Adoni Márquez y Carlos Figuera.
- ✓ Resolvió revocar al ciudadano Willian Grillet Guarisma como interventor de U21 Mixto Fondo Mutual de Inversión de capital Abierto, C.A. y designó una junta interventora conformada por los ciudadanos Edgar Adoni Márquez y Carlos Figuera.
- ✓ Revocar al ciudadano Willian Grillet Guarisma como interventor de Canarias Sociedad Administradora de Entidades de Inversión Colectiva, C.A. y designó una junta interventora conformada por los ciudadanos Edgar Adoni Márquez y Carlos Figuera.
- ✓ Revocar al ciudadano Willian Grillet Guarisma como interventor de Canarias Fondo Mutual de Inversión de Capital Abierto, C.A. y designó una junta interventora conformada por los ciudadanos Edgar Adoni Márquez y Carlos Figuera.

II.2.10.- Liquidador.

La Comisión Nacional de Valores en uso de sus atribuciones conferidas en los artículos 2, 9 numeral 15, 68 y 83 de la ley de Mercado de Capitales, designo como Liquidador de la sociedad mercantil Mercap Sociedad de Corretaje, C.A. al ciudadano Tomás Sánchez Mejías, titular de la Cédula de Identidad No. 6.309.246.

II.2.11.- Liquidación de Casa de Bolsa y Sociedad de Corretaje.

La Comisión Nacional de Valores de conformidad con el artículo 83 de la Ley de Mercado de Capitales resolvió liquidar a las sociedades mercantiles que nombran a continuación:

- ✓ Inverunión, S.A. Casa de Bolsa y se designó como liquidador al ciudadano Víctor Hugo Moreira Dávila.
- ✓ Venemutuo Sociedad de Corretaje de Valores, C.A. y se designó como liquidadora a la ciudadana Nahunimar Castillo.
- ✓ U21 Casa de Bolsa y designó a la junta liquidadora conformada por los ciudadanos Edgar Adoni Márquez y Carlos Figuera.
- ✓ U21 Servicios Financieros, C.A. y designó a la junta liquidadora conformada por los ciudadanos Edgar Adoni Márquez y Carlos Figuera.
- ✓ Unicredito Sociedad de Corretaje, C.A. y designó como liquidadora a la ciudadana Maritza Mosqueda.
- ✓ Unicapital Casa de Bolsa, C.A. y designó como liquidador al ciudadano Edgar Adoni Márquez Salazar.

II.2.12.- Revocar la Suspensión de Corredor Público.

La Comisión Nacional de Valores de conformidad con los artículos 2 y 68 numeral 4 de la Ley de Mercado de Valores y de conformidad con el artículo 90 de la Ley Orgánica de Procedimientos Administrativos se declara la revocatoria del acto administrativo contenido de la Resolución 172-2001 del 30-12-2010 y en consecuencia se restituye la autorización para actuar como corredor público de valores a Armando Delgado Rodríguez.

II.2.13.- Normas para la Liquidación Administrativa de los Corredores Públicos de Valores, Casas de Bolsa Agrícola, Entidades de Inversión Colectiva y sus Sociedades Administradoras.

La Comisión Nacional de Valores de Conformidad con lo establecido en los artículos 2, 9 ordinal 15 y 68 de la Ley de Mercado de Capitales dictó las Normas para la Liquidación Administrativa de los Corredores Públicos de Valores, Casas de Bolsa Agrícola, Entidades de Inversión Colectiva y sus Sociedades Administradoras. Tienen por objeto regular el proceso de liquidación de los Corredores Públicos de Valores, Casas de Bolsa Agrícola, Entidades de Inversión Colectiva y sus

Sociedades Administradoras, registrará al Presidente de la Comisión Nacional de Valores en su función de liquidador, así como a las personas que este designe como Coordinadores de los Procesos de Liquidación.

II.2.14.- Reforma de Normas Sobre Actividades de Intermediación de Corretaje y Bolsa.

La Comisión Nacional de Valores de Conformidad con lo establecido en el párrafo Único del artículo 96 de las Normas Sobre Actividades de Intermediación de Corretaje y Bolsa y lo dispuesto en los artículos 2, 9 numeral 4, 77 y 79 numeral 7 de la Ley de Mercado de Capitales dicta la Reforma de las Normas Sobre Actividades de Intermediación de Corretaje y Bolsa. Se derogan los artículos 59, 60 y 61 contenidos en la sección tercera del capítulo IV de las Normas Sobre Actividades de Intermediación de Corretaje y Bolsa, referidos a las operaciones de Mutuo de Valores. Se modifica el artículo 96, Nivel de Endeudamiento o Apalancamiento Financiero que están en capacidad de asumir las Sociedades de Corretaje o Casas de Bolsa de conformidad con su rango patrimonial con terceros no podrá exceder de dos (2) veces las relaciones entre los pasivos financieros directos y el patrimonio contable, de que dispongan las Sociedades de Corretaje y Casas de Bolsa.

II.2.15.- Normas que Regulan las Operaciones con Títulos en el Mercado de Valores que involucran Liquidación de Saldos en Moneda Extranjera Anticipados a su Vencimiento.

El Banco Central de Venezuela, actuando de conformidad con lo previsto en los artículos 7, numerales 2), 7), 8), 21 numerales 1), 16) y 18), 51 y 110 de la Ley Especial que lo rige, en concordancia con lo dispuesto en el artículo 3 del Convenio Cambiario No 1 del 5 de febrero de 2003 y la Comisión Nacional de Valores en uso de sus atribuciones conferidas en los artículos 2, 9 numeral 15), 24), 29) y 30) de la Ley de Mercado de Capitales dictó las Normas que Regulan las Operaciones con Títulos en el Mercado de Valores que involucran Liquidación de Saldos en Moneda Extranjera Anticipados a su Vencimiento.

II.2.16.- Mecanismo para depurar listado de Solicitudes de Sociedades de Corretaje y Casas de Bolsa.

La Comisión Nacional de Valores en sesión de Directorio No 2.075 de fecha 21-01-2010, acordó la aprobación de un mecanismo que contribuya a depurar el listado de solicitudes que actualmente se encuentra en curso y en consecuencia resolvió:

- 1) Considerar desistida las solicitudes con antigüedad de seis (6) meses, contados a partir de la fecha de introducción de la solicitud de autorizaciones de venta de acciones de las sociedades de corretaje y casas de bolsa, o de la fecha en que se haya solicitado el último recaudo y éste no haya sido consignado.
- 2) Otorgar un plazo máximo de cuarenta y cinco (45) días continuos para tramitar y concluir los procesos de autorización de adquisición de acciones de las sociedades de corretaje y casas de bolsa, que a la presente fecha se encuentren en curso y no se encuentren en el supuesto anterior.
- 3) Suspender temporalmente la recepción y tramitación de las nuevas solicitudes de autorización para actuar como sociedades de corretaje, casas de bolsa y asesores de inversión, así como dar por terminada aquellas cuyo trámite estén en proceso.

II.2.17.- Liquidación de la Cartera propia y de terceros de las Sociedades de Corretaje de Títulos Valores y Casas de Bolsa.

La Comisión Nacional de Valores mediante circular No PRE/DCJU/1499/2010 del 09-06-2010 y de conformidad con lo previsto en los artículos 2, 9 numeral 15) y 68 numeral 4) de la Ley de Mercado de Capitales, se levanta la suspensión de realizar operaciones en bolívares con títulos denominados en moneda extranjera, emitidos por la República o sus entes descentralizados. En tal sentido, a los efectos de liquidar la cartera propia y la de terceros informo deberán dirigirse a los operadores cambiarios autorizados según la normativa dictada por el Banco Central de Venezuela. En cuanto a la cartera de terceros, deberán transferirla en un plazo de quince (15) días hábiles bancarios contados a partir de la notificación de la

presente comunicación a los entes autorizados como operadores cambiarios por el Banco Central de Venezuela o en su efecto deberán entregar a sus clientes una constancia que indique quien tiene la custodia de dichos títulos, supuestos que se pueden presentar al particular:

1) El cliente de la sociedad de corretaje de títulos valores o casa de bolsa que desee vender anticipadamente en la República Bolivariana de Venezuela los títulos valores denominados en moneda extranjera emitidos por la República Bolivariana de Venezuela o por uno de sus entes descentralizados. En este caso, las sociedades de corretaje de títulos valores o casas de bolsa deberán transferir los referidos títulos valores a los entes autorizados como operadores cambiarios por el Banco Central de Venezuela.

2) El cliente de la sociedad de corretaje de títulos valores o casa de bolsa que no quiera vender anticipadamente en la República Bolivariana de Venezuela los títulos valores denominados en moneda extranjera emitidos por la República Bolivariana de Venezuela o por uno de sus entes descentralizados. En este supuesto la sociedad de corretaje de títulos valores o casa de bolsa deberán entregar a sus clientes una constancia que indique quien tiene la custodia de dichos títulos.

3) El cliente de la sociedad de corretaje de títulos valores o casa de bolsa que no quiera vender los títulos valores denominados en moneda extranjera emitidos por la República Bolivariana de Venezuela por uno de sus entes descentralizados pero desea cambiar de custodio, en el entendido de que el titular de los referidos títulos sería siempre el mismo, es decir, no habría transferencia de propiedad en esta operación. En este caso las sociedad de corretaje de títulos valores o casa de bolsa deberán transferir la custodia de los títulos valores al custodio designado por sus clientes. Asimismo, queda prohibido a las Sociedades de Corretaje de Títulos Valores y Casas de Bolsa actuar como intermediarios de terceros en la compra y negociación de Títulos de la Deuda Pública Nacional en moneda Extranjera. Se deja sin efecto la circular No PRES/DCJU/1415/2010 dictada por este Organismo en fecha 26 de mayo de 2010.

I.2.18.- Otros Aspectos Jurídicos

RECURSO DE		RECONSIDERACIÓN
Nombre	Decisión	Resolución y Fecha
Globalcorp Casa de Bolsa, C.A.	La Comisión Nacional de Valores, con fundamento en lo establecido en el artículo 90 de la Ley Orgánica de Procedimientos Administrativos resolvió: Declarar <u>Sin Lugar Recurso de Reconsideración</u> interpuesto por la sociedad mercantil Globalcorp Casa de Bolsa, C.A. contra el acto administrativo contenido en la Resolución No 023-2100 de fecha 28-01-2010	042-2010 08-04-2010
Venemutuo Sociedad de Corretaje de Valores, C.A. (Venemutuo)	La Comisión Nacional de Valores, en uso de las atribuciones conferidas en los artículos 2, 68 numeral 4 y 82 de la Ley de Mercado de Capitales resolvió: Declarar <u>Sin Lugar Recurso de Reconsideración</u> interpuesto por la sociedad mercantil Venemutuo Sociedad de Corretaje de Valores, C.A. (Venemutuo) en contra de la Resolución No 025-2010 del 28-01-2010	043-2010 08-04-2010
SFC Investment Venezuela, Sociedad de Corretaje de Valores, C.A.	La Comisión Nacional de Valores, con fundamento en lo establecido en el artículo 90 de la Ley Orgánica de Procedimientos Administrativos resolvió: Declarar <u>Sin Lugar Recurso de Reconsideración</u> interpuesto por la sociedad mercantil SFC Investment Venezuela, Sociedad de Corretaje de Valores, C.A. contra el acto administrativo contenido en la Resolución No 024-2010 del 28-01-2010	044-2010 08-04-2010
Primus Casa de Bolsa, C.A.	La Comisión Nacional de Valores, en uso de las atribuciones conferidas en los artículos 2, 68 numeral 4 y 82 de la Ley de Mercado de Capitales resolvió: Declarar <u>Sin Lugar Recurso de Reconsideración</u> interpuesto por la sociedad mercantil Primus Casa de Bolsa, C.A. contra la Resolución No 010-2010 del 21-01-2010	045-2010 08-04-2010
Armando Delgado Rodríguez	La Comisión Nacional de Valores, en uso de las atribuciones conferidas en los artículos 2, 68 numeral 4 y 82 de la Ley de Mercado de Capitales y de conformidad con el artículo 90 de la Ley Orgánica de Procedimientos Administrativos resolvió: Declarar <u>Con Lugar Recurso de Reconsideración</u> interpuesto por el ciudadano Armando Delgado Rodríguez y declarar nulo de nulidad absoluta el acto administrativo emanado de este Organismo a través de la Resolución No. 172-2009 del 30-12-2009	046-2010 08-04-2010

Fuente: Comisión Nacional de Valores

MULTAS		
Nombre	Decisión	Resolución y Fecha
Globalcorp Casa de Bolsa, C.A.	El Directorio de la Comisión Nacional de Valores de fecha 28 de enero de 2010, resolvió sancionar a la sociedad mercantil GLOBALCORP CASA DE BOLSA, C.A., con tres multas por un monto total de Bs. 85.800,00	023-2010 28-01-2010
Banexpress Casa de Bolsa, C.A.	Se sanciona a la sociedad mercantil Banexpress Casa de Bolsa, C.A., con dos multas de 715 Unidades Tributarias cada una, (con un valor U.T. de 55,00), equivalente a la cantidad de Bs. 39.325,00 cada una, para un total de Bs. 78.650	033-2010 24-02-2010

Fuente: Comisión Nacional de Valores

II.3.- Inscripciones en el Registro Nacional de Valores.

Durante el primer semestre de 2010, la Comisión Nacional de Valores ordenó la inscripción de tres (3) Contadores Públicos de Títulos Valores. Detalles en el Anexo IV. 1 de este informe.

II.4.- Cancelación de Inscripciones en el Registro Nacional de Valores.

Igualmente, en el Primer semestre de 2010, la Comisión Nacional de Valores canceló la autorización de tres (3) Contadores Públicos en el ejercicio independiente de la profesión. Detalles en el Anexo IV. 1 de este informe.

III.- INDICADORES DEL MERCADO DE VALORES VENEZOLANO

NÚMERO	DESCRIPCIÓN	PAGINA
I.-	OFERTAS PUBLICAS DE TITULOS VALORES AUTORIZADAS POR LA COMISIÓN NACIONAL DE VALORES (Millones de Bolívares)	41
II.-	DISTRIBUCIÓN POR SECTORES DE ACTIVIDAD ECONÓMICA DEL MONTO DE LAS OFERTAS PUBLICAS AUTORIZADAS POR LA COMISIÓN NACIONAL DE VALORES (Millones de Bolívares)	42
III.-	DETALLE DE LAS OFERTAS PUBLICAS DE ACCIONES AUTORIZADAS POR LA COMISIÓN NACIONAL DE VALORES DE ENERO - JUNIO 2010	44
IV.-	ORIGEN DE LOS FONDOS DE LAS OFERTAS PUBLICAS DE ACCIONES AUTORIZADAS POR LA COMISIÓN NACIONAL DE VALORES (Millones de Bolívares)	45
V.-	CAMBIO DE CAPITAL SOCIAL DE LAS EMPRESAS AUTORIZADAS POR LA COMISIÓN NACIONAL DE VALORES PARA HACER OFERTA PÚBLICA DE ACCIONES DE ENERO - JUNIO 2010 (Bolívares)	46
VI.-	OFERTAS PUBLICAS DE VALORES AUTORIZADAS POR LA COMISIÓN NACIONAL DE VALORES DURANTE LOS SEMESTRES 2008 - 2010 (Millones de Bolívares)	47
VII.-	SUSPENSIÓN DE TITULOS VALORES AL 30-06-2010	48
VIII.-	NÚMERO DE ENTES INSCRITOS EN LA REGISTRO NACIONAL DE VALORES AL 30-06-2010	49
IX.-	ACCIONES INSCRITAS EN EL REGISTRO NACIONAL DE VALORES AL 30-06-2010	50
X.-	RESÚMEN DEL ESTADO DE LAS OBLIGACIONES EN EL REGISTRO NACIONAL DE VALORES - AUTORIZACIÓN POR REDENCIÓN FIJA AL 30-06-2010	55
XI.-	MONTO EN CIRCULACIÓN DE LOS PAPELES COMERCIALES AL 30-06-2010	64
XII.-	MONTO EN CIRCULACIÓN DE LOS TITULOS DE PARTICIPACIÓN AL 30-06-2010	65
XIII.-	VOLÚMENES NEGOCIADOS EN LA BOLSA DE VALORES DE CARACAS C.A.	66
XIV.-	TITULOS NEGOCIADOS EN LA BOLSA DE VALORES DE CARACAS, C.A., CLASIFICACIÓN POR TIPO DE RENTA Y SEGÚN LA LEY QUE LO REGULA (Millones de Bolívares)	67

Continúa...

XV.-	VOLÚMENES COMPARATIVOS EN LA BOLSA DE VALORES DE CARACAS, CLASIFICACIÓN POR TIPO DE ACTIVIDAD ECONÓMICA (Millones de Bolívares)	68
XVI.-	DETALLE DE LAS OPERACIONES BURSÁTILES DE ACCIONES DE EMPRESAS FINANCIERAS ENERO - JUNIO 2010	69
XVII.-	DETALLE DE LAS OPERACIONES BURSÁTILES DE ACCIONES DE EMPRESAS NO FINANCIERAS ENERO - JUNIO 2010	70
XVIII.-	DETALLE DE LAS OPERACIONES BURSÁTILES DE LOS BONOS DE PDVSA ENERO - JUNIO 2010	71
XIX.-	DETALLE DE LAS OPERACIONES BURSÁTILES DE OBLIGACIONES ENERO - JUNIO 2010	72
XX.-	PARTICIPACIÓN PORCENTUAL DE LAS EMPRESAS EN EL TOTAL DE OPERACIONES DE BOLSA DE VALORES DE CARACAS, C.A. ENERO - JUNIO 2010	73
XXI.-	PARTICIPACIÓN PORCENTUAL DE LAS DIEZ (10) ACCIONES MAS NEGOCIADAS EN LA BOLSA DE VALORES DE CARACAS, C.A. ENERO - JUNIO 2010	74
XXII.-	MONTO EN CIRCULACIÓN DE LAS ACCIONES INSCRITAS EN LA BOLSA DE VALORES DE CARACAS, C.A. AL 30-06-2010	75
XXIII.-	VALOR DE MERCADO DE LAS ACCIONES INSCRITAS EN LA BOLSA DE VALORES DE CARACAS, C.A., AL 30-06-2010	78
XXIV.-	ÍNDICE BURSÁTIL CARACAS, FINANCIERO E INDUSTRIAL AÑO 2009 Y I SEMESTRE 2010 (En Puntos)	80
XXV.-	MONTOS NEGOCIADOS DE LA BOLSA DE VALORES DE CARACAS, C.A., RENTA FIJA ENERO - JUNIO 2010	81
XXVI.-	MONTOS NEGOCIADOS DE LA BOLSA DE VALORES DE CARACAS, C.A., RENTA VARIABLE ENERO - JUNIO 2010	83
XXVII.-	PATRIMONIO Y RENDIMIENTO DE LAS ENTIDADES DE INVERSIÓN COLECTIVA AL 30 DE JUNIO DEL 2010	85
XXVIII.-	MONTOS NEGOCIADOS TOTALES DE BOLPRIAVEN, C.A. I SEMESTRE 2009 - I SEMESTRE 2010 (Millones de Bolívares)	86

CUADRO I
OFERTAS PÚBLICAS DE TÍTULOS VALORES AUTORIZADAS
POR LA COMISIÓN NACIONAL DE VALORES
(MILLONES DE BOLÍVARES)

VALORES	NÚMERO DE AUTORIZACIONES		VARIACIÓN		MM Bs. I SEM 2009	MM Bs. I SEM 2010	VARIACIÓN RELATIVA %	II SEM 2009	
	I SEM 2009	I SEM 2010	ABSOLUTA NÚMERO	RELATIVA %				MM Bs.	NÚMERO
TOTAL	20	6	-14	-70,00	966,48	178,63	-81,52	4.293,22	38
Acciones	10	6	-4	-40,00	214,48	178,63	-16,71	661,22	12
Unidades de Inversión	0	0	0	0,00	0,00	0,00	0,00	0,00	0
Obligaciones	3	0	-3	-100,00	102,50	0,00	-100,00	1.530,00	9
Papeles Comerciales	7	0	-7	-100,00	649,50	0,00	-100,00	1.222,00	14
Títulos de Participación	0	0	0	0,00	0,00	0,00	0,00	880,00	3

Fuente: Comisión Nacional de Valores

CUADRO II
DISTRIBUCIÓN POR SECTORES DE ACTIVIDAD ECONÓMICA DEL MONTO DE LAS OFERTAS PÚBLICAS
AUTORIZADAS POR LA COMISIÓN NACIONAL DE VALORES
(MILLONES DE BOLÍVARES)

CONCEPTO	MONTO I SEM 2009 MM Bs.	MONTO I SEM 2010 MM Bs.	VARIACIÓN RELATIVA %	DISTRIBUCIÓN PORCENTUAL		MONTO II SEM 2009 MM Bs.
				I SEM 2009	I SEM 2010	
TOTALES	966,48	178,63	-81,52	100,00	100,00	4.293,22
I.- ACCIONES	214,48	178,63	-16,71	22,19	100,00	661,22
-Industria Manufacturera	79,78	9,62	-87,95	8,25	5,38	73,60
-Electricidad, Gas, Agua y Aseo	0,00	1,70	0,00	0,00	0,95	0,00
-Construcción	0,00	0,00	0,00	0,00	0,00	0,00
-Transporte, Almacenamiento y Comunicaciones	0,00	0,00	0,00	0,00	0,00	164,00
-Establecimientos Financieros, Seguros, Bienes Inmuebles y Servicios prestados a empresas	134,70	167,32	24,22	13,94	93,67	423,62
Banca Comercial y Universal	107,30	167,32	55,94	11,10	93,67	384,79
Banca Hipotecaria	10,00	0,00	-100,00	1,03	0,00	0,00
Compañías de Seguro	0,00	0,00	0,00	0,00	0,00	0,00
Bienes Inmuebles	0,00	0,00	0,00	0,00	0,00	0,00
Otros Establecimientos Financieros	17,40	0,00	-100,00	1,80	0,00	38,83
II.- OBLIGACIONES	102,50	0,00	-100,00	10,61	0,00	1.530,00
-Industria Manufacturera	72,50	0,00	-100,00	7,50	0,00	280,00
-Agricultura, Caza, Silvicultura y Pesca	0,00	0,00	0,00	0,00	0,00	0,00
-Electricidad, Gas, Agua y Aseo	0,00	0,00	0,00	0,00	0,00	0,00
-Comercio al Por Mayor y al Por Menor						
Restaurantes, Hoteles y Casinos	0,00	0,00	0,00	0,00	0,00	0,00
-Transporte, Almacenamiento y Comunicaciones	0,00	0,00	0,00	0,00	0,00	10,00
-Establecimientos Financieros, Seguros, Bienes Inmuebles y Servicios prestados a empresas	30,00	0,00	-100,00	3,10	0,00	1.240,00
Banca Comercial y Universal	30,00	0,00	-100,00	3,10	0,00	0,00
Servicios Prestados a las Empresas	0,00	0,00	0,00	0,00	0,00	0,00
Otros Establecimientos Financieros	0,00	0,00	0,00	0,00	0,00	1.135,00
Bienes Inmuebles	0,00	0,00	0,00	0,00	0,00	105,00
III.- PAPELES COMERCIALES	649,50	0,00	-100,00	67,20	0,00	1.222,00
-Agricultura, Caza, Silvicultura y Pesca	0,00	0,00	0,00	0,00	0,00	549,50

Continúa...

CONTINUACIÓN CUADRO II
DISTRIBUCIÓN POR SECTORES DE ACTIVIDAD ECONÓMICA DEL MONTO DE LAS OFERTAS PÚBLICAS
AUTORIZADAS POR LA COMISIÓN NACIONAL DE VALORES
(MILLONES DE BOLÍVARES)

CONCEPTO	MONTO I SEM 2009 MM Bs.	MONTO I SEM 2010 MM Bs.	VARIACIÓN RELATIVA %	DISTRIBUCIÓN PORCENTUAL		MONTO II SEM 2009 MM Bs.
				I SEM 2009	I SEM 2010	
-Industria Manufacturera	164,50	0,00	-100,00	17,02	0,00	0,00
-Electricidad, Gas, Agua y Aseo	0,00	0,00	0,00	0,00	0,00	0,00
-Transporte, Almacenamiento y Comunicaciones	200,00	0,00	-100,00	20,69	0,00	0,00
-Construcción	10,00	0,00	-100,00	1,03	0,00	0,00
-Comercio al Por Mayor y al Por Menor						
Restaurantes, Hoteles y Casinos	0,00	0,00	0,00	0,00	0,00	0,00
-Establecimientos Financieros, Seguros, Bienes Inmuebles y Servicios prestados a empresas	275,00	0,00	-100,00	28,45	0,00	672,50
-Banca Comercial y Universal	0,00	0,00	0,00	0,00	0,00	0,00
-Bienes Inmuebles	0,00	0,00	0,00	0,00	0,00	50,00
-Servicios Prestados a las Empresas	0,00	0,00	0,00	0,00	0,00	27,50
-Seguros	0,00	0,00	0,00	0,00	0,00	0,00
-Otros Establecimientos Financieros	275,00	0,00	-100,00	28,45	0,00	595,00
IV.- UNIDADES DE INVERSIÓN	0,00	0,00	0,00	0,00	0,00	0,00
-Entidades de Inversión Colectiva	0,00	0,00	0,00	0,00	0,00	0,00
V.- TÍTULOS DE PARTICIPACIÓN	0,00	0,00	0,00	0,00	0,00	880,00
-Establecimientos Financieros, Seguros, Bienes Inmuebles y Servicios Prestados a las Empresas	0,00	0,00	0,00	0,00	0,00	880,00

Fuente: Comisión Nacional de Valores.

**CUADRO III
DETALLE DE LAS OFERTAS PÚBLICAS DE ACCIONES AUTORIZADAS POR LA COMISIÓN NACIONAL DE VALORES
DURANTE ENERO - JUNIO 2010**

EMPRESA, NÚMERO Y FECHA DE RESOLUCIÓN	NÚMERO DE TÍTULOS	VALOR NOMINAL	MONTO TOTAL Bs.	DESTINATARIO DE LA OFERTA	FORMA DE SUSCRIPCIÓN	ORIGEN DE LOS FONDOS
TOTAL	205.555.264		178.633.160,00			
ACTIVIDAD ECONÓMICA						
INDUSTRIA MANUFACTURERA						
Corporación Industrial de Energía, C.A. (CIE), S.A.C.A Res. N° 049-2010 del 08/04/2010	33.955.000	0,05	1.697.750,00	A.A.	1 Acción por cada 12 en Tenencia	Utilidades No Distribuidas
Envases Venezolanos C.A. Res. N° 051-2010 del 08/04/2010	961.544	10,00	9.615.440,00	A.A.	1 Acción por cada 3 en Tenencia	Utilidades No Distribuidas
ESTABLECIMIENTOS FINANCIEROS, SEGUROS, BIENES INMUEBLES Y SERVICIOS PRESTADOS A LAS EMPRESAS						
BANCA COMERCIAL Y UNIVERSAL						
Banesco Banco Universal, S.A.C.A. Res. N° 048-2010 del 08/04/2010	7.900.000	10,00	79.000.000,00	A.A.	A razón de multiplicar por 0,09344084 el número de Acciones en Tenencia	Superávit restringido
BFC Banco Fondo Común, C.A., Banco Universal Res. N° 047-2010 del 08/04/2010	13.000.000	1,00	13.000.000,00	A.A.	En proporción a su tenencia accionaria	Superávit restringido
Banco Exterior C.A. Banco Universal Res. N° 050-2010 del 08/04/2010	148.837.500	0,50	74.418.750,00	A.A.	1 Acción por cada 2 en Tenencia	Superávit restringido
Banco Hipotecario de Inversión Turística de Venezuela, C.A. (INVERBANCO)	901.220	1,00	901.220,00	A.A.	En proporción a su tenencia accionaria	Superávit restringido

Fuente: Comisión Nacional de Valores

A.A: Accionistas Actuales

CUADRO IV
ORIGEN DE LOS FONDOS DE LAS OFERTAS PÚBLICAS DE ACCIONES
AUTORIZADAS POR LA COMISIÓN NACIONAL DE VALORES
(MILLONES DE BOLÍVARES)

CONCEPTO	MM Bs. I SEM. 2009	MM Bs. I SEM. 2010	VARIACIÓN RELATIVA %	DISTRIBUCIÓN PORCENTUAL		MM Bs. II SEM 2009
				I SEM 2009	I SEM 2010	
TOTAL	214,48	178,63	-16,71	100,00	100,00	661,22
A- EMISIÓN E INSCRIPCIÓN DE ACCIONES DE EMPRESAS EN PROMOCIÓN	0,00	0,00	0,00	0,00	0,00	0,00
B- AUMENTOS DE CAPITAL	214,48	178,63	-16,71	100,00	100,00	656,22
B.1- CAPITALIZACIÓN	65,40	178,63	173,14	30,49	100,00	181,22
Pasivo	0,00	0,00	0,00	0,00	0,00	0,00
Utilidades no distribuidas	47,83	11,31	-76,35	22,30	6,33	117,43
Prima pagadas en exceso del valor nominal	0,00	0,00	0,00	0,00	0,00	0,00
Prima pagadas sobre aportes de Capital de Grupo	0,00	0,00	0,00	0,00	0,00	0,00
Descuento en emisión de Acciones	0,00	0,00	0,00	0,00	0,00	0,00
Superávit por participación Patrimonial	0,00	0,00	0,00	0,00	0,00	0,00
Aportes pendientes por capitalizar	17,57	0,00	-100,00	8,19	0,00	0,00
Actualización de Capital Social	0,00	0,00	0,00	0,00	0,00	0,00
Actualización Monetaria de Capitalización	0,00	0,00	0,00	0,00	0,00	0,00
Reservas para dividendos	0,00	0,00	0,00	0,00	0,00	0,00
Otras reservas para capital	0,00	0,00	0,00	0,00	0,00	0,00
Fusión	0,00	0,00	0,00	0,00	0,00	0,00
Aportes patrimoniales no capitalizados	0,00	0,00	0,00	0,00	0,00	0,00
Superávit restringido	0,00	167,32	0,00	0,00	93,67	63,79
B.2 NUEVOS APORTES DE CAPITAL	149,08	0,00	-100,00	69,51	0,00	475,00
Accionistas Actuales	44,08	0,00	-100,00	20,55	0,00	325,00
Terceras Personas	105,00	0,00	-100,00	48,96	0,00	150,00
C- CESIÓN ENTRE ACCIONISTAS Y OTRAS	0,00	0,00	0,00	0,00	0,00	0,00
D.-INSCRIPCIÓN DE CAPITAL SOCIAL DE EMPRESAS NUEVAS	0,00	0,00	0,00	0,00	0,00	5,00

Fuente: Comisión Nacional de Valores.

CUADRO V
CAMBIOS DE CAPITAL SOCIAL DE LAS EMPRESAS AUTORIZADAS POR LA COMISIÓN NACIONAL DE VALORES PARA HACER OFERTA PÚBLICA DE ACCIONES DURANTE ENERO - JUNIO 2010
(BOLÍVARES)

EMPRESAS	CAPITAL SOCIAL ANTES DE LA AUTORIZACIÓN DE OFERTA PÚBLICA	CAPITAL SOCIAL A TRAVÉS DE LA AUTORIZACIÓN DE OFERTA PÚBLICA	CAPITAL SOCIAL DESPUÉS DE LA AUTORIZACIÓN DE OFERTA PÚBLICA
TOTALES	1.248.056.820,00	178.633.160,00	1.426.689.980,00
1 CORPORACIÓN INDUSTRIAL DE ENERGÍA, C.A. (CIE) S.A.CA.	20.373.000,00	1.697.750,00	22.070.750,00
2 ENVASES VENEZOLANOS, C.A.	28.846.320,00	9.615.440,00	38.461.760,00
3 BANCO HIPOTECARIO DE INVERSIÓN TURÍSTICA VZLA.	18.000.000,00	901.220,00	18.901.220,00
4 BANESCO, BANCO UNIVERSAL, C.A.	875.000.000,00	79.000.000,00	954.000.000,00
5 BANCO EXTERIOR, C.A.	148.837.500,00	74.418.750,00	223.256.250,00
6 BFC BANCO FONDO COMUN, C.A. BANCO UNIVERSAL	157.000.000,00	13.000.000,00	170.000.000,00

Fuente: Comisión Nacional de Valores.

CUADRO VI
OFERTAS PÚBLICAS DE VALORES AUTORIZADAS POR LA CNV
DURANTE LOS AÑOS 2008 - 2009 Y I SEMESTRE 2010
(MILLONES DE BOLÍVARES)

TÍTULO	II SEMESTRE 2008 MM Bs.	I SEMESTRE 2009 MM Bs.	II SEMESTRE 2009 MM Bs.	I SEMESTRE 2010 MM Bs.
TOTAL	2.566,56	966,48	4.293,22	178,63
Acciones	696,06	214,48	661,22	178,63
Obligaciones	816,00	102,50	1.530,00	0,00
Unidades de Inversión	0,00	0,00	0,00	0,00
Papeles Comerciales	1.017,50	649,50	1.222,00	0,00
Títulos de Participación	37,00	0,00	880,00	0,00

Fuente: Comisión Nacional de Valores.

**CUADRO VII
SUSPENSIÓN DE TÍTULOS VALORES
AL 30-06-2010**

EMPRESAS	ACTO JURÍDICO DICTADO POR LA COMISIÓN NACIONAL DE VALORES	FECHA	SUSPENDIDA DE COTIZACIÓN EN BOLSA
Corpofin, C.A. (*)	Res. 282-94	05/10/1994	Acciones
Banco Progreso, C.A. (*)	Res. 424-94	21/12/1994	Acciones
Banco Principal, C.A. (*)	Res. 151-95	08/02/1995	Acciones
Banco Hipotecario de Falcón, C.A. (*)	Res. 168-95	08/02/1995	Acciones
Banco Empresarial, C.A. (*)	Res. 895-95	30/08/1995	Acciones
Sudamtex de Venezuela, C.A.	Oficio Nro. CNV-P-071-2002	18/06/2002	Acciones
Venasetta, C.A.	Oficio Nro. CNV-P-024-2003	19/05/2003	Acciones
U21 Servicios Financieros, C.A.	Res. 165-2009	30/12/2009	Acciones
Inverunión Banco Comercial(*)	Oficio Nro. PRE-139-2010	19/01/2010	Acciones
Banco Hipotecario de Inversión Turística de Venezuela C.A. (INVERBANCO) (1)	Res. 080 -2010	17/06/2010	Acciones

Fuente: Comisión Nacional de Valores.

(*) Empresas en Liquidación por la Superintendencia de Bancos y Otras Instituciones Financieras (SUDEBAN)

(1) Suspensión de Inscripción de Acciones en el Registro Nacional de Valores

CUADRO VIII
NÚMERO DE ENTES INSCRITOS EN EL REGISTRO NACIONAL DE VALORES
Al 30-06-2010

CONCEPTOS	ENTES INSCRITOS AL 30/06/2010	ENTES RETIRADOS AL 30/06/2010	TOTAL INSCRITOS AL 30/06/2010
TOTAL	2	0	982
Empresas	0	0	111
Contadores Públicos	2	0	157
Corredores Públicos	0	0	270
Corredores Públicos Bolsa Agrícola	0	0	24
Asesores de Inversión	0	0	167
Agentes de Traspaso	0	0	39
Bolsa Agrícola	0	0	1
Bolsas de Valores (*)	0	0	3
Casas de Corretaje	0	0	85
Casas de Corretaje Bolsa Agrícola	0	0	10
Calificadoras de Riesgo	0	0	9
Caja de Valores	0	0	1
Cámara de Compensación de Opciones y Futuros (**)	0	0	1
Firmas de Contadores Públicos	0	0	69
Fondos Mutuales	0	0	21
Soc. Administradora de Fondos Mutuales	0	0	14

Fuente: Comisión Nacional de Valores.

* La Bolsa de Valores de Maracaibo, S.A.C.A. y la Bolsa Electrónica de Venezuela, no están operativas

** No esta operativa

CUADRO IX
ACCIONES INSCRITAS EN EL REGISTRO NACIONAL DE VALORES
AL 30-06-2010

N°	EMPRESAS	N° DE ACCIONES	VALOR NOMINAL	MONTO Bs.	FECHA DE INSCRIPCIÓN (1)
TOTAL		25.794.215.879		7.054.499.193,46	
1	Almacenadora Caracas, C.A.	2.104.830	0,10	210.483,00	23/12/76
2	Arrendadora Layor, C.A.	4.095.000	0,00	7.780,50	02/09/77
3	Banco Andino Venezolano, C.A.	700.000	0,10	70.000,00	28/06/83
4	Banco Confederado, S.A. (**)	510.432.000	0,10	51.043.200,00	08/01/97
5	Banco Construcción, C.A. (3)	80.000.000	0,05	4.000.000,00	18/06/76
6	Banco de Comercio S.A.C.A. (3)	1.500.000	0,10	150.000,00	09-07-76
7	Banco de los Trabajadores de Venezuela, C.A. (3)	740.178	0,03	18.504,45	16/01/76
8	Banco de Maracaibo, S.A.C.A. (3)	32.800.000	0,13	4.100.000,00	22/10/76
9	Banco de Occidente, C.A.	25.506.000	0,10	2.550.600,00	26/04/95
10	Banco de Venezuela, S.A. Banco Universal	3.647.133.702	0,10	364.713.370,20	13/06/75
11	Banco Caroní, C.A. Banco Universal	30.000.000	0,10	3.000.000,00	28/09/82
12	Bancaribe, C.A. Banco Universal				
	Acciones clase A	83.333.333	2,01	167.499.999,33	28/10/98
	Acciones clase B	16.666.667	2,01	33.500.000,67	
	Acciones clase C	42.300.000	1,88	79.524.000,00	
13	Banco del Orinoco, S.A.C.A., Banco Universal	60.000.000	0,10	6.000.000,00	25-11-80
14	Banco Empresarial (3)	6.000.000	0,10	600.000,00	14-12-92
15	Banco Exterior, C.A., Banco Universal	446.512.500	0,50	223.256.250,00	29-04-76
16	Banco Financiero, C.A.	1.000.000	0,10	100.000,00	08-07-77
17	Banco Hipotecario de Inversión Turística de Venezuela (INVERBANCO) (5)	18.901.220	1,00	18.901.220,00	24-03-81
18	Banco Hipotecario Centro Occidental, C.A.	40.000	1,00	40.000,00	01-12-81
19	Banco Hipotecario de Crédito Urbano, C.A.	509.997	1,00	509.997,00	22-07-74
20	Banco Hipotecario de Falcón, C.A. (3)	1.600.000	0,10	160.000,00	22-05-78
21	Banco del Tesoro C.A. Banco Universal	40.000.000	1,00	40.000.000,00	17-12-76
22	Banco Hipotecario Oriental, C.A.	2.500.000	0,10	250.000,00	04-11-80
23	C.A. Central Banco Universal (**)	102.000.000	0,25	25.500.000,00	06-02-76
24	Banco La Guaira, S.A.C.A. (3)	35.000.000	0,10	3.500.000,00	29-06-76
25	Banco Margarita, C.A.	440.000	0,10	44.000,00	18-05-83
26	Banco Metropolitano, C.A. (3)	6.000.000	0,50	3.000.000,00	21-05-76
27	Banco Occidental de Descuento, C.A., Banco Universal	1.696.748.346	0,10	169.674.834,60	15-09-99
28	Banco Nor-Oriental de Venezuela, C.A. Bancor, S.A.C.A. (3)	20.000.000	0,10	2.000.000,00	31-01-80
29	Banco Principal, C.A. (3)	70.000.000	0,04	2.800.000,00	17-03-81
30	Bancoro, C.A. Banco Universal Regional	1.140.000.000	0,10	114.000.000,00	09-02-06
31	Banco Progreso, C.A. (3)	36.000.000	0,10	3.600.000,00	03-02-81

Continúa

CONTINUACIÓN CUADRO IX
ACCIONES INSCRITAS EN EL REGISTRO NACIONAL DE VALORES
AL 30-06-2010

N°	EMPRESAS	N° DE ACCIONES	VALOR NOMINAL	MONTO Bs.	FECHA DE INSCRIPCIÓN (1)
32	Banco Provincial, S.A., Banco Universal				
	Acciones Comunes	87.000.775	10,00	870.007.750,00	
	Acciones Preferidas	20.826.700	10,00	208.267.000,00	
33	Venezolano de Crédito, S.A., Banco Universal	139.776	500,00	69.888.000,00	18-03-77
34	Banesco Banco Universal, S.A.				
	Acciones Comunes	95.400.000	10,00	954.000.000,00	
	Acciones Preferidas	12.500.000	10,00	125.000.000,00	
	Acciones Preferidas	12.500.000	10,00	125.000.000,00	
35	Bannorte (BANORTE) Banco Comercial, C.A. (**)	64.000.000	1,00	64.000.000,00	18-11-05
36	Banco Nacional de Crédito, C.A., Banco Universal	327.503.396	1,00	327.503.396,00	10-03-05
37	BFC Banco Fondo Común, C.A. Banco Universal	170.000.000	1,00	170.000.000,00	15-12-04
38	TOTALBANK, C.A. Banco Universal	400.000.000	0,10	40.000.000,00	17-07-06
39	Banco Activo, C.A., Banco Comercial	400.000.000	0,10	40.000.000,00	09-03-78
40	Banguaira Sociedad Financiera C.A	4.800.000	0,10	480.000,00	21-01-77
41	Banco Canarias de Venezuela, Banco Universal, C.A. (***)	1.326.938.810	0,10	132.693.881,00	02-07-04
42	Corp. Banca, C.A. Banco Universal	400.000.000	0,10	40.000.000,00	11-06-76
43	Bolsa de Valores de Caracas, C.A.	63	20.000,00	1.260.000,00	28-05-76
44	Bolsa de Valores de Maracaibo, S.A.C.A.	29	5.000,00	145.000,00	28-04-87
	Bolsa de Productos e Insumos Agropecuarios de Venezuela (BOLPRIAVEN)	60	5.000,00	300.000,00	19-05-99
46	Cavendes Banco de Inversión, C.A.	20.000.000	0,10	2.000.000,00	05-03-76
47	Cemex Venezuela, S.A.C.A.				
	Acciones comunes tipo I	802.034.504	0,10	80.203.450,40	15-02-74
	Acciones comunes tipo II	596.798.829	0,10	59.679.882,90	
48	Cerámica Carabobo, C.A. S.A.C.A.	1.601.846	10,00	16.018.460,00	
49	Compañía Anónima Nacional Teléfonos de Venezuela, C.A.N.T.V.				
	Clase "B"	51.900.000	0,04	1.915.204,57	
	Clase "C"	44.334.550	0,04	1.636.025,68	
	Clase "D"	690.906.299	0,04	25.495.701,44	
50	Consortio Inversionista Mercantil, CIMA, S.A.C.A.				
	Clase "A"	127.500.000	0,03	3.187.500,00	21-05-79
	Clase "B"	106.250.000	0,03	2.656.250,00	
51	Corporación Grupo Químico, S.A.C.A.	91.196.788	0,10	9.119.678,80	30-12-88
52	Corporación Industrial de Energía, C.A.				
	Clase A	441.415.000	0,05	22.070.750,00	18-02-99
53	Corporación Industrial Montana, CORIMON, C.A.	15.676.618	5,00	78.383.090,00	
54	Corpofin, C.A. (3)	61.000.000	0,10	6.100.000,00	20-04-93

Continúa

**CONTINUACIÓN CUADRO IX
ACCIONES INSCRITAS EN EL REGISTRO NACIONAL DE VALORES
AL 30-06-2010**

N°	EMPRESAS	N° DE ACCIONES	VALOR NOMINAL	MONTO Bs.	FECHA DE INSCRIPCIÓN (1)
55	Corporación M.G. Textil, C.A.	100.000	1,00	100.000,00	11-07-74
56	C.A. Central Venezuela	32.518.656	0,22	7.154.104,32	30-01-75
57	C.A. Fábrica Nacional de Cementos, S.A.C.A.	81.081.000	0,73	59.189.130,00	07-11-74
58	C.A. Fábrica Nacional de Vidrios	123.630.707	0,01	1.236.307,07	14-11-74
59	C.A. Inmuebles y Valores Caracas	6.086.825	7,00	42.607.777,00	19-09-74
60	C.A. La Electricidad de Caracas, S.A.C.A.	3.292.214.078	0,10	329.221.407,80	26-04-74
61	C.A. Ron Santa Teresa, S.A.C.A.	1.984.830	11,00	21.833.130,00	31-10-77
62	C.A. UNICORNIO	14.579.424	0,00	29.158,85	04-05-93
63	C.A. Venezolana de Pulpa y Papel (VENEPAL), S.A.C.A.				
	Clase "A"	320.058.470	0,10	32.005.847,00	31-10-74
	Clase "B"	226.992.415	0,10	22.699.241,50	
64	Dominguez & Cía., S.A.	24.062.500	1,00	24.062.500,00	07-09-06
65	Econoinvest Capital, S.A.				12-05-06
	Acciones comunes A	33.576.264	1,00	33.576.264,00	
	Acciones comunes B	18.629.733	1,00	18.629.733,00	
66	Envases Venezolanos, S.A.	3.846.176	10,00	38.461.760,00	09-01-75
67	Inverunión Banco Comercial, C.A. (***)	22.000.000	1,00	22.000.000,00	02/05/01
68	Fiveca, S.A.	270.000	0,25	67.500,00	08-08-74
69	F.V.I. Fondo de Valores Inmobiliarios, S.A.C.A.				
	Clase "A"	7.128.412	1,00	7.128.412,00	14-10-92
	Clase "B"	46.916.503	1,00	46.916.503,00	
70	Ganadera Santa María, S.A.	9.690.306	0,10	969.030,60	14-11-74
71	Grupo Zuliano, C.A.	4.125.562	1,00	4.125.562,00	11-08-76
72	Hilanderías Tinaquillo, C.A.	1.660.000	0,10	166.000,00	09-10-78
73	Hilanderías Venezolana, C.A. (3)	222.000	0,50	111.000,00	11-07-74
74	H. L. Boulton & Co., S.A.C.A.				04-06-91
	Acciones comunes	4.500.166	10,00	45.001.660,00	
	Acciones preferidas	14.400.000	10,00	144.000.000,00	
75	Hotel Tamanaco, C.A.	12.302.820	0,21	2.583.592,20	30-05-74
76	Industria Berol, CA	844.293	0,02	16.885,86	29-06-76
77	Industrias Venoco, C.A.				
	Acciones comunes clase A	105.552.163	0,10	10.555.216,30	15-12-97
78	Inmobiliaria Banaragua, S.A.	48.178.000	5,00	240.890.000,00	08-12-87
79	Inmuebles B de V 1985, C.A.	7.500.000	0,01	75.000,00	23-07-86
80	International Briquettes Holding (IBH) (*)	20.115.000	0,04	864.945,00	21-11-97
81	Inversiones Diversas, C.A. (INVERDICA)	820.640	1,00	820.640,00	03-07-74
82	Inversiones Inmobiliarias Latimer, C.A.	150.000.000	0,00	150.000,00	30-08-88

Continúa

CONTINUACIÓN CUADRO IX
ACCIONES INSCRITAS EN EL REGISTRO NACIONAL DE VALORES
AL 30-06-2010

N°	EMPRESAS	N° DE ACCIONES	VALOR NOMINAL	MONTO Bs.	FECHA DE INSCRIPCIÓN (1)
83	Inversiones Selva, C.A.				
	Clase "A"	2.555.740	1,00	2.555.740,00	18-02-98
	Clase "B"	128.868	1,00	128.868,00	
84	Inversiones Tocoa, C.A.				
	Acciones comunes clase A	470.304	100,00	47.030.400,00	02-09-74
	Acciones comunes clase B	47.460	20,00	949.200,00	
85	Inversiones Vestel 2.000, C.A.	18.273.687	1,15	21.014.740,05	02-07-97
86	Inversora de Comercio, C.A.	400.000	0,01	5.000,00	24-02-77
87	Lecuna & Cia, S.A.	25.000	1,00	25.000,00	04-11-74
88	Mantex, S.A.C.A.	80.590.579	1,00	80.590.579,00	11-07-74
89	Manufacturas Plásticas y Telefónicas, C.A.	4.434.000	0,05	221.700,00	31-03-78
90	Manufacturas de Papel C.A., MANPA, S.A.C.A.	229.410.000	0,10	22.941.000,00	29-09-92
91	Mercantil Servicios Financieros, C.A., S.A.C.A.				
	Clase "A"	60.336.760	1,50	90.505.140,00	11-07-97
	Clase "B"	43.646.967	1,50	65.470.450,50	
92	Organización Italcambio	632.724	1,00	632.724,00	01/10/01
93	Perforaciones Delta, C.A.	1.250.000	0,01	12.500,00	31-10-74
94	Proagro, C.A.	732.317.516	0,10	73.231.751,60	11-03-77
95	Productos EFE, S.A.	700.000.000	0,01	7.000.000,00	11-07-74
96	Protinal, C.A.	152.986.904	0,10	15.298.690,40	22-07-74
97	Rendiven, S.A. (2)	10.000	2,00	20.000,00	12-12-76
98	Renta Inmobiliaria, C.A.	5.000	10,00	50.000,00	26-02-82
99	Roth de Venezuela, C.A. (ROVENCA)				
	Acciones comunes	2.120.000	0,00	2.120,00	29-07-74
	Acciones preferidas	43.000	0,10	4.300,00	
100	Seguros Nuevo Mundo, S.A.	225.000.000	0,05	11.250.000,00	06/06/02
101	Siderúrgica Venezolana, SIVENSA, S.A.C.A.	52.944.985	2,00	105.889.970,00	
102	Sociedad Financiera del Zulia, C.A. (3)	400.000	0,10	40.000,00	17-03-81
103	Sociedad Financiera Fiveca, S.A.	4.000.000	0,10	400.000,00	21-01-77
104	Sociedad Financiera Marafin, C.A. (3)	400.000	0,10	40.000,00	19-06-78
105	Sudamtex de Venezuela, C.A. S.A.C.A. (4)				
	Clase "A"	733.140.753	0,02	14.662.815,06	30-12-74
	Clase "B"	2.035.195.872	0,02	40.703.917,44	
106	Suelopetrol, C.A., S.A.C.A.				
	Clase "A"	68.106.378	0,80	54.485.102,40	28-11-97
	Clase "B"	134.193.617	0,80	107.354.893,60	
107	Telares de Palo Grande, S.A.C.A.				

Continúa

**CONTINUACIÓN CUADRO IX
ACCIONES INSCRITAS EN EL REGISTRO NACIONAL DE VALORES
AL 30-06-2010**

N°	EMPRESAS	N° DE ACCIONES	VALOR NOMINAL	MONTO Bs.	FECHA DE INSCRIPCIÓN (1)
	Acciones comunes clase C	90.175.355	0,10	9.017.535,50	10/10/74
	Acciones preferidas clase B	5.818.204	0,10	581.820,40	
	Acciones preferidas clase A	1.656.735	0,10	165.673,50	
108	Tornillos Venezolanos, S.A.C.A. (3)				05/08/77
	Acciones Comunes	44.815	20,00	896.300,00	
	Acciones Preferidas	44.815	20,00	896.300,00	
109	Tordisca Distribuidora Torvenca, S.A.C.A.				18-02-92
	Acciones Comunes	515.905	20,00	10.318.100,00	
110	Urbanizadora Eductroc, C.A.	2.000	30,00	60.000,00	18-11-77
111	Vencred, S.A.	194.351	100,00	19.435.100,00	11-12-96
112	Venaruba, C.A.	10.662	0,10	1.066,20	12-08-74
113	Venaseta, C.A. (3)				
	Clase "A"	248.428.488	0,01	2.484.284,88	27-08-91
	Clase "B"	422.328.429	0,01	4.223.284,29	
114	Inversiones CrecePymes				
	Clase "A"	330.000	1,00	330.000,00	09/11/09
	Clase "B"	7.623.000	1,00	7.623.000,00	
115	Oriente Entidad de Inversión Colectiva Inmobiliaria	33.263.000	0,10	3.326.300,00	10/08/05
116	U21 Casa de Bolsa, C.A. (****)	15.639.771	1,00	15.639.771,00	15/06/07
117	U21 Servicios Financieros, C.A. (****)	409.144.876	0,10	40.914.487,60	20/07/07
118	Occidente Entidad de Inversión Colectiva	2.940.000	1,00	2.940.000,00	24/02/06
119	Cargoport Logistics, C.A.				
	Acciones Comunes Clase "A"	137.000	10,00	1.370.000,00	
	Acciones Preferidas Clase "B"	1.900.000	10,00	19.000.000,00	
	Acciones Preferidas Clase "C"	3.577.600	10,00	35.776.000,00	
	Acciones Preferidas Clase "D"	15.000.000	10,00	150.000.000,00	
120	Venezolana Entidad de Ahorro y Préstamo, C.A.	34.000.000	0,10	3.400.000,00	10/03/00
121	Fondo de Mercado Monetario Avanza, S.A.	50.000.000	0,10	5.000.000,00	07/08/09

Fuente: Comisión Nacional de Valores.

(1) Corresponde a la fecha de Inscripción inicial de la primera emisión registrada en la Comisión Nacional de Valores.

(2) Estos títulos fueron desincorporados de la pizarra de cotizaciones por la BVC, a partir del día 12/06/2003.

(3) Suspendida de Cotización en Bolsa.

(4) La cotización de sus acciones se encuentra suspendida preventivamente por la CNV, en comunicación enviada a la BVC de fecha 19/06/2002

(5) Intervenida por SUDEBAN GO 39.446 del 16/06/2010

(*) El valor nominal de US\$ se convirtió en Bolívares a la tasa de cambio de Bs. 4,300 por dólar.

(**) La Superintendencia de Bancos los fusiona en Banco Bicentenario, incluyendo a Banfoandes y Bolívar

(***) En liquidación por SUDEBAN

(****) En Liquidación por la CNV, según Resoluciones N° 073 y 074, ambas del 11/06/2010

CUADRO X
RESUMEN DEL ESTADO DE LAS OBLIGACIONES EN EL REGISTRO NACIONAL DE VALORES
AUTORIZACIÓN POR REDENCIÓN FIJA AL 30/06/2010

NOMBRE DE LA SOCIEDAD	SERIE	MONTO AUTORIZADO		FECHA		MONTO EMITIDO MES M Bs.	MONTO CIRCULACIÓN MES M Bs.	% INTERES (1)
		N° DE TITULOS	M Bs.	EMISIÓN	VENCIMIENTO			
ASERCA AIRLINES Venezuela	2007	(a)	170.000,00					
ASERCA Airlines Venezuela	2007-I-VI			19-oct-2007	19-oct-2012		150.000,00	17,357%
ASERCA Airlines Venezuela	2007-VII			19-oct-2007	19-oct-2012		20.000,00	17,357%
ASTRA Sociedad de Corretaje de Valores, S.A.	2008	(a)	20.000,00					
ASTRA Sociedad de Corretaje de Valores, S.A.	2008-I-I			12-dic-2008	12-jun-2010		10.000,00	18,269%
ASTRA Sociedad de Corretaje de Valores, S.A.	2008-I-II			12-dic-2008	12-jun-2010		10.000,00	18,269%
Banco Nacional de Crédito, C.A.	2007	(a)	50.000,00					
Banco Nacional de Crédito, C.A.	2007-I			23-abr-2007	23-abr-2013		50.000,00	16,540%
Banco Nacional de Crédito, C.A.	2007	(a)	50.000,00					
Banco Nacional de Crédito, C.A.	2007-II			24-dic-2007	24-dic-2013		50.000,00	16,530%
Banco de la Gente Emprendedora, C.A., Bangente		(a)	25.000,00					
Banco de la Gente Emprendedora, C.A., Bangente	2006-2			12-jul-2007	12-jul-2010		15.000,00	16,940%
Banco de la Gente Emprendedora, C.A., Bangente		(a)	30.000,00					
Banco de la Gente Emprendedora, C.A., Bangente	2009-1			26-may-2009	26-may-2012		15.000,00	14,740%
Banco de la Gente Emprendedora, C.A., Bangente	2009-2			26-ene-2010	26-ene-2012		15.000,00	17,360%
Corimon C.A.	2009-I	(a)	150.000,00					
Corimon C.A.	2009-I-1			17-ago-2009	17-ago-2013		30.000,00	16,020%
Corimon C.A.	2009-I-2			17-ago-2009	17-ago-2013		30.000,00	16,020%
Corimon C.A.	2009-I-3			17-ago-2009	17-ago-2013		30.000,00	16,020%
Corimon C.A.	2009-I-4			17-ago-2009	17-ago-2013		30.000,00	16,020%
Corimon C.A.	2009-I-5			17-ago-2009	17-ago-2013		30.000,00	16,020%
Corporación Andina de Fomento CAF	2006	(a)	450.000,00					
Corporación Andina de Fomento, CAF	2006-I			15-jun-2006	15-jun-2011		215.000,00	9,980%
Corporación Andina de Fomento, CAF	2006-II			8-feb-2007	2-feb-2012		107.500,00	10,750%
Corporación Andina de Fomento, CAF	2006-III			20-mar-2007	15-mar-2012		127.500,00	10,390%

Continúa

CONTINUACIÓN CUADRO X
RESUMEN DEL ESTADO DE LAS OBLIGACIONES EN EL REGISTRO NACIONAL DE VALORES
AUTORIZACIÓN POR REDENCIÓN FIJA AL 30/06/2010

NOMBRE DE LA SOCIEDAD	SERIE	MONTO AUTORIZADO		FECHA		MONTO EMITIDO MES M Bs.	MONTO CIRCULACIÓN MES M Bs.	% INTERES (1)
		N° DE TITULOS	M Bs.	EMISIÓN	VENCIMIENTO			
Corporación Digitel, C.A.	2007	(a)	500.000,00					
Corporación Digitel, C.A.	2007-I			17-ene-2008	17-ene-2011		50.000,00	15,520%
Corporación Digitel, C.A.	2007-II			17-ene-2008	17-ene-2011		50.000,00	15,520%
Corporación Digitel, C.A.	2007-III			26-mar-2008	26-mar-2011		50.000,00	14,960%
Corporación Digitel, C.A.	2007-IV			26-mar-2008	26-mar-2011		50.000,00	14,960%
Corporación Digitel, C.A.	2007-V			9-jun-2008	9-jun-2011		50.000,00	15,710%
Corporación Digitel, C.A.	2007-VI			9-jun-2008	9-jun-2011		50.000,00	15,710%
Corporación Digitel, C.A.	2007-VII			17-jun-2008	17-jun-2011		50.000,00	15,100%
Corporación Digitel, C.A.	2007-VIII			17-jun-2008	17-jun-2011		50.000,00	15,100%
Corporación Digitel, C.A.	2007-IX			15-jul-2008	15-jul-2012		50.000,00	16,890%
Corporación Digitel, C.A.	2007-X			15-jul-2008	15-jul-2012		50.000,00	16,890%
Corporación Industrial Americer, C.A.	2006	(a)	25.000,00					
Corporación Industrial Americer, C.A.	2006-I			22-may-2007	22-may-2011		15.000,00	16,290%
Corporación Industrial Americer, C.A.	2006-II			22-may-2007	22-may-2011		10.000,00	16,290%
Corporación Industrial Americer, C.A.	2007	(a)	35.000,00					
Corporación Industrial Americer, C.A.	2007-I			22-may-2007	22-may-2011		35.000,00	16,290%
Corporación SAI 888, C.A.	2009	(a)	60.000,00					
Corporación SAI 888, C.A.	Unica			30-sep-2009	30-sep-2013		11.000,00	17,060%
Corporación Telemic, C.A.	2006	(a)	60.000,00					
Corporación Telemic, C.A.	2006			20-dic-2006	20-dic-2010		60.000,00	13,660%
Corporación Telemic, C.A.	2008	(a)	200.000,00					
Corporación Telemic, C.A.	2008-I			19-may-2009	19-may-2011		20.000,00	15,170%
Corporación Telemic, C.A.	2008-II			19-may-2009	19-may-2011		20.000,00	15,170%
Corporación Telemic, C.A.	2008-III			25-may-2009	25-may-2011		20.000,00	16,180%
Corporación Telemic, C.A.	2008-IV			25-may-2009	25-may-2011		20.000,00	16,180%
Corporación Telemic, C.A.	2008-V			25-may-2009	25-may-2011		20.000,00	16,180%

Continúa

CONTINUACIÓN CUADRO X
RESUMEN DEL ESTADO DE LAS OBLIGACIONES EN EL REGISTRO NACIONAL DE VALORES
AUTORIZACIÓN POR REDENCIÓN FIJA AL 30/06/2010

NOMBRE DE LA SOCIEDAD	SERIE	MONTO AUTORIZADO		FECHA		MONTO EMITIDO MES M Bs.	MONTO CIRCULACIÓN MES M Bs.	% INTERES (1)
		N° DE TITULOS	M Bs.	EMISIÓN	VENCIMIENTO			
COTECNICA La Bonanza, C.A.	2008	(a)	45.000,00					
COTECNICA La Bonanza, C.A.	2008-I			9-jul-2008	9-jul-2012		15.000,00	20,160%
COTECNICA La Bonanza, C.A.	2008-II			7-oct-2008	9-jul-2012		15.000,00	20,160%
COTECNICA La Bonanza, C.A.	2008-III			7-oct-2008	9-jul-2012		15.000,00	20,160%
C.A. Telares de Palo Grande	2009	(a)	8.000,00					
C.A. Telares de Palo Grande	2009-I			2-jun-2009	21-nov-2011		5.000,00	17,970%
C.A. Telares de Palo Grande	2009-II			2-jun-2009	21-nov-2011		3.000,00	17,970%
Dayco Telecom, C.A.	2009	(a)	10.000,00					
Dayco Telecom, C.A.	2009-I			8-dic-2009	8-dic-2011		10.000,00	16,740%
Envases Venezolanos, S.A.	2007	(a)	10.000,00					
Envases Venezolanos, S.A.	2007-1			27-jun-2007	27-jun-2010		10.000,00	13,400%
Desarrollos Forestales San Carlos II	2007	(a)	67.500,00					
Desarrollos Forestales San Carlos II	2007-1			17-ago-2007	12-ago-2011		22.500,00	14,510%
Desarrollos Forestales San Carlos II	2007-2			11-sep-2007	6-sep-2011		5.000,00	14,510%
Fondo de Valores Inmobiliarios, S.A.C.A.	2006	(a)	50.000,00					
Fondo de Valores Inmobiliarios, S.A.C.A.	2006-I-1			23-ago-2006	23-ago-2011		5.000,00	15,280%
Fondo de Valores Inmobiliarios, S.A.C.A.	2006-I-2			23-ago-2006	23-ago-2011		5.000,00	15,280%
Fondo de Valores Inmobiliarios, S.A.C.A.	2006-I-3			23-ago-2006	23-ago-2011		5.000,00	15,280%
Fondo de Valores Inmobiliarios, S.A.C.A.	2006-I-4			23-ago-2006	23-ago-2011		5.000,00	15,280%
Fondo de Valores Inmobiliarios, S.A.C.A.	2006-I-5			23-ago-2006	23-ago-2011		5.000,00	15,280%
Fondo de Valores Inmobiliarios, S.A.C.A.	2006-I-6			23-ago-2006	23-ago-2011		5.000,00	15,280%
Fondo de Valores Inmobiliarios, S.A.C.A.	2006-I-7			23-ago-2006	23-ago-2011		5.000,00	15,280%
Fondo de Valores Inmobiliarios, S.A.C.A.	2006-I-8			23-ago-2006	23-ago-2011		5.000,00	15,280%
Fondo de Valores Inmobiliarios, S.A.C.A.	2006-I-9			23-ago-2006	23-ago-2011		5.000,00	15,280%
Fondo de Valores Inmobiliarios, S.A.C.A.	2006-I-10			23-ago-2006	23-ago-2011		5.000,00	15,280%

Continúa

CONTINUACIÓN CUADRO X
RESUMEN DEL ESTADO DE LAS OBLIGACIONES EN EL REGISTRO NACIONAL DE VALORES
AUTORIZACIÓN POR REDENCIÓN FIJA AL 30/06/2010

NOMBRE DE LA SOCIEDAD	SERIE	MONTO AUTORIZADO		FECHA		MONTO EMITIDO MES M Bs.	MONTO CIRCULACIÓN MES M Bs.	% INTERES (1)
		N° DE TITULOS	M Bs.	EMISIÓN	VENCIMIENTO			
Fondo de Valores Inmobiliarios, SACA	2006-II	(a)	30.000,00					
Fondo de Valores Inmobiliarios, S.A.C.A.	2006-II-1			30-ago-2006	30-ago-2011		5.000,00	16,350%
Fondo de Valores Inmobiliarios, S.A.C.A.	2006-II-2			30-ago-2006	30-ago-2011		5.000,00	16,350%
Fondo de Valores Inmobiliarios, S.A.C.A.	2006-II-3			30-ago-2006	30-ago-2011		5.000,00	16,350%
Fondo de Valores Inmobiliarios, S.A.C.A.	2006-II-4			30-ago-2006	30-ago-2011		5.000,00	16,350%
Fondo de Valores Inmobiliarios, S.A.C.A.	2006-II-5			30-ago-2006	30-ago-2011		5.000,00	16,350%
Fondo de Valores Inmobiliarios, S.A.C.A.	2006-II-6			30-ago-2006	30-ago-2011		5.000,00	16,350%
Fondo de Valores Inmobiliarios, S.A.C.A.	2006-III	(a)	30.000,00					
Fondo de Valores Inmobiliarios, S.A.C.A.	2006-III			27-oct-2006	27-oct-2011		30.000,00	16,340%
Fondo de Valores Inmobiliarios, S.A.C.A.	2007-I	(a)	60.000,00					
Fondo de Valores Inmobiliarios, S.A.C.A.	2007-I-1			9-oct-2007	9-oct-2012		10.000,00	15,500%
Fondo de Valores Inmobiliarios, S.A.C.A.	2007-I-2			9-oct-2007	9-oct-2012		5.000,00	15,500%
Fondo de Valores Inmobiliarios, S.A.C.A.	2007-II	(a)	120.000,00					
Fondo de Valores Inmobiliarios, S.A.C.A.	2007-II-1			15-ago-2007	15-ago-2012		32.000,00	13,490%
Fondo de Valores Inmobiliarios, S.A.C.A.	2007-II-2			14-sep-2007	14-sep-2012		40.000,00	14,100%
Fondo de Valores Inmobiliarios, S.A.C.A.	2007-III	(a)	40.000,00					
Fondo de Valores Inmobiliarios, S.A.C.A.	2007-III-U			14-ago-2007	14-ago-2014		40.000,00	15,170%
Fondo de Valores Inmobiliarios, S.A.C.A.	2008-I	(a)	60.000,00					
Fondo de Valores Inmobiliarios, S.A.C.A.	2008-I-1			13-ago-2008	13-ago-2012		30.000,00	16,270%
Fondo de Valores Inmobiliarios, S.A.C.A.	2008-I-2			22-sep-2008	22-sep-2012		30.000,00	15,980%
Fondo de Valores Inmobiliarios, S.A.C.A.	2009-I	(a)	100.000,00					
Fondo de Valores Inmobiliarios, S.A.C.A.	2009-I-I			23-feb-2010	23-feb-2015		5.000,00	16,220%
Fondo de Valores Inmobiliarios, S.A.C.A.	2009-I-II			23-feb-2010	23-feb-2015		5.000,00	16,220%
Fondo de Valores Inmobiliarios, S.A.C.A.	2009-I-III			23-feb-2010	23-feb-2015		5.000,00	16,220%
Fondo de Valores Inmobiliarios, S.A.C.A.	2009-I-IV			23-feb-2010	23-feb-2015		5.000,00	16,220%
Fondo de Valores Inmobiliarios, S.A.C.A.	2009-I-V			23-feb-2010	23-feb-2015		5.000,00	16,220%

Continúa

CONTINUACIÓN CUADRO X
RESUMEN DEL ESTADO DE LAS OBLIGACIONES EN EL REGISTRO NACIONAL DE VALORES
AUTORIZACIÓN POR REDENCIÓN FIJA AL 30/06/2010

NOMBRE DE LA SOCIEDAD	SERIE	MONTO AUTORIZADO		FECHA		MONTO EMITIDO MES M Bs.	MONTO CIRCULACIÓN MES M Bs.	% INTERES (1)
		N° DE TITULOS	M Bs.	EMISIÓN	VENCIMIENTO			
Fondo de Valores Inmobiliarios, S.A.C.A.	2009-I-VI			23-feb-2010	23-feb-2015		5.000,00	16,220%
Fondo de Valores Inmobiliarios, S.A.C.A.	2009-I-VII			23-feb-2010	23-feb-2015		5.000,00	16,220%
Fondo de Valores Inmobiliarios, S.A.C.A.	2009-I-VIII			23-feb-2010	23-feb-2015		5.000,00	16,220%
Fondo de Valores Inmobiliarios, S.A.C.A.	2009-I-IX			23-feb-2010	23-feb-2015		5.000,00	16,220%
Fondo de Valores Inmobiliarios, S.A.C.A.	2009-I-X			23-feb-2010	23-feb-2015		5.000,00	16,220%
Fondo de Valores Inmobiliarios, S.A.C.A.	2009-I-XI			23-feb-2010	23-feb-2015		5.000,00	16,220%
Fiesta Casino Guayana, C.A.	2006	(a)	30.000,00					
Fiesta Casino Guayana, C.A.	2006-I-1			21-dic-2006	21-dic-2010		5.000,00	14,980%
Fiesta Casino Guayana, C.A.	2006-I-2			21-dic-2006	21-dic-2010		5.000,00	14,980%
Fiesta Casino Guayana, C.A.	2006-I-3			21-dic-2006	21-dic-2010		5.000,00	14,980%
Fiesta Casino Guayana, C.A.	2006-I-4			21-dic-2006	21-dic-2010		5.000,00	14,980%
Fiesta Casino Guayana, C.A.	2006-I-5			21-dic-2006	21-dic-2010		5.000,00	14,980%
Fiesta Casino Guayana, C.A.	2006-I-6			21-dic-2006	21-dic-2010		5.000,00	14,980%
General Motors Acceptance Corporation de Venezuela, C.A.	2007	(a)	322.500,00					
General Motors Acceptance Corporation de Venezuela, C.A.	2007-I			29-may-2007	29-ago-2010		55.000,00	13,490%
General Motors Acceptance Corporation de Venezuela, C.A.	2007-II			29-may-2007	29-ago-2010		55.000,00	13,490%
General Motors Acceptance Corporation de Venezuela, C.A.	2007-VI			26-jul-2007	22-oct-2010		40.000,00	12,850%
General Motors Acceptance Corporation de Venezuela, C.A.	2007-VII			26-jul-2007	22-oct-2010		22.500,00	12,850%
Hotel Tamanaco C.A.	2007	(a)	80.000,00					
Hotel Tamanaco C.A.	2007			10-mar-2008	10-mar-2012		80.000,00	14,980%
Industrias Unicon, C.A.	2006-II	(a)	64.500,00					
Industrias Unicon, C.A.	2006-II-1			29-ene-2007	29-ene-2012		11.500,00	15,600%
Industrias Unicon, C.A.	2006-II-2			8-feb-2007	8-feb-2012		20.898,00	15,440%
Industrias Unicon, C.A.	2006-II-3			8-feb-2007	8-feb-2012		17.000,00	15,440%

Continúa

CONTINUACIÓN CUADRO X
RESUMEN DEL ESTADO DE LAS OBLIGACIONES EN EL REGISTRO NACIONAL DE VALORES
AUTORIZACIÓN POR REDENCIÓN FIJA AL 30/06/2010

NOMBRE DE LA SOCIEDAD	SERIE	MONTO AUTORIZADO		FECHA		MONTO EMITIDO MES M Bs.	MONTO CIRCULACIÓN MES M Bs.	% INTERES (1)
		N° DE TITULOS	M Bs.	EMISIÓN	VENCIMIENTO			
Industrias Unicon, C.A.	2007-I	(a)	64.500,00					
Industrias Unicon, C.A.	2007-I-1			24-ene-2008	24-ene-2011		21.500,00	16,340%
Industrias Unicon, C.A.	2007-I-2			19-feb-2008	19-feb-2011		21.500,00	16,340%
Industrias Unicon, C.A.	2007-I-3			7-may-2008	7-may-2011		21.500,00	16,340%
Industrias Unicon, C.A.	2009-I	(a)	64.500,00					
Industrias Unicon, C.A.	2009-I-1			17-sep-2009	17-sep-2010		21.500,00	16,880%
Industrias Unicon, C.A.	2009-I-2			15-dic-2009	15-dic-2010		21.500,00	17,410%
Industrias Unicon, C.A.	2009-I-3			15-dic-2009	15-dic-2010		21.500,00	17,410%
Inelectra S.A.C.A.	2008	(a)	20.000,00					
Inelectra S.A.C.A.	2008-1			28-jul-2008	28-jul-2011		10.000,00	17,360%
Inversiones Selva C.A.	2008-I	(a)	86.000,00					
Inversiones Selva C.A.	2008-1			29-oct-2008	29-oct-2012		21.500,00	18,980%
Inversiones Selva C.A.	2008-2			29-oct-2008	29-oct-2012		21.500,00	18,980%
Inversiones Tocoa, C.A.	2008	(a)	15.000,00					
Inversiones Tocoa, C.A.	2008-U			28-feb-2008	28-feb-2011		15.000,00	17,320%
Manufactura de Papel, MANPA C.A.	2007-I	(a)	50.000,00					
Manufactura de Papel, MANPA C.A.	2007-I-I			24-sep-2007	24-sep-2011		12.500,00	11,950%
Manufactura de Papel, MANPA C.A.	2007-I-II			1-oct-2007	1-oct-2011		11.500,00	13,370%
Manufactura de Papel, MANPA C.A.	2007-I-III			26-oct-2007	26-oct-2011		10.200,00	15,320%
Manufactura de Papel, MANPA C.A.	2007-I-IV			8-feb-2008	8-feb-2012		12.500,00	15,810%
Manufactura de Papel, MANPA C.A.	2008-I	(a)	60.000,00					
Manufactura de Papel, MANPA C.A.	2008-I-I			28-nov-2008	28-nov-2010		10.000,00	17,320%

Continúa

CONTINUACIÓN CUADRO X
RESUMEN DEL ESTADO DE LAS OBLIGACIONES EN EL REGISTRO NACIONAL DE VALORES
AUTORIZACIÓN POR REDENCIÓN FIJA AL 30/06/2010

NOMBRE DE LA SOCIEDAD	SERIE	MONTO AUTORIZADO		FECHA		MONTO EMITIDO MES M Bs.	MONTO CIRCULACIÓN MES M Bs.	% INTERES (1)
		N° DE TITULOS	M Bs.	EMISIÓN	VENCIMIENTO			
Mantex S.A.C.A.	2008	(a)	50.000,00					
Mantex S.A.C.A.	2008-1			15-abr-2008	15-abr-2012		12.500,00	16,670%
Mantex S.A.C.A.	2008-2			9-jul-2008	9-jul-2012		12.500,00	16,670%
Mantex S.A.C.A.	2008-3			14-jul-2008	14-jul-2012		12.500,00	16,670%
Mantex S.A.C.A.	2008-4							
Mercantil Servicios Financieros, C.A.	2007-I	(a)	100.000,00					
Mercantil Servicios Financieros, C.A.	2007-I-2			23-may-2007	23-may-2011		20.000,00	13,040%
Mercantil Servicios Financieros, C.A.	2008-I	(a)	80.000,00					
Mercantil Servicios Financieros, C.A.	2008-I-1			10-feb-2009	10-feb-2011		20.000,00	15,140%
Mercantil Servicios Financieros, C.A.	2008-I-2			17-feb-2009	17-feb-2011		20.000,00	15,140%
Mercantil Servicios Financieros, C.A.	2008-I-3			24-mar-2009	24-sep-2010		20.000,00	14,790%
Mercantil Servicios Financieros, C.A.	2009-I	(a)	60.000,00					
Mercantil Servicios Financieros, C.A.	2009-I-1			17-ago-2009	17-mar-2011		20.000,00	15,150%
Mercantil Servicios Financieros, C.A.	2009-I-2			24-ago-2009	24-ago-2010		20.000,00	14,610%
Mercantil Servicios Financieros, C.A.	2009-I-3			28-sep-2009	3-oct-2010		20.000,00	14,610%
Microfin A.C.	2008-I	(a)	20.000,00					
Microfin A.C.	2008-I-1			29-ene-2009	28-ene-2012		10.000,00	16,740%
Microfin A.C.	2008-I-2			29-abr-2009	28-ene-2012		10.000,00	16,740%
Procesadora Venezolana de Cereales S.A. Provencesa	2007	(a)	100.000,00					
Procesadora Venezolana de Cereales S.A. Provencesa	2007-1			22-feb-2008	22-feb-2011		25.000,00	15,460%
Procesadora Venezolana de Cereales S.A. Provencesa	2007-2			22-feb-2008	22-feb-2011		25.000,00	15,460%
Procesadora Venezolana de Cereales S.A. Provencesa	2007-3			19-may-2008	19-may-2011		25.000,00	15,370%
Procesadora Venezolana de Cereales S.A. Provencesa	2007-4			19-may-2008	19-may-2011		25.000,00	15,370%
Procesadora Venezolana de Cereales S.A. Provencesa	2008	(a)	50.000,00					
Procesadora Venezolana de Cereales S.A. Provencesa	2008-1			19-feb-2009	19-ago-2011		11.319,00	15,370%

Continúa

CONTINUACIÓN CUADRO X
RESUMEN DEL ESTADO DE LAS OBLIGACIONES EN EL REGISTRO NACIONAL DE VALORES
AUTORIZACIÓN POR REDENCIÓN FIJA AL 30/06/2010

NOMBRE DE LA SOCIEDAD	SERIE	MONTO AUTORIZADO		FECHA		MONTO EMITIDO MES M Bs.	MONTO CIRCULACIÓN MES M Bs.	% INTERES (1)
		N° DE TITULOS	M Bs.	EMISIÓN	VENCIMIENTO			
Supercable Alk Internacional, S.A	2007	(a)	115.000,00					
Supercable Alk Internacional, S.A	2007-1			12-mar-2007	12-mar-2012		10.000,00	14,750%
Supercable Alk Internacional, S.A	2007-2			12-mar-2007	12-mar-2012		10.000,00	14,750%
Supercable Alk Internacional, S.A	2007-3			12-mar-2007	12-mar-2012		10.000,00	14,750%
Supercable Alk Internacional, S.A	2007-4			12-mar-2007	12-mar-2012		10.000,00	14,750%
Suelopetrol Exploration & Production, C.A.	2006	(a)	150.000,00					
Suelopetrol Exploration & Production, C.A.	2006-XII-XV			14-dic-2006	14-dic-2010		40.000,00	12,000%
Suelopetrol Exploration & Production, C.A.	2009	(a)	70.000,00					
Suelopetrol Exploration & Production, C.A.	2009-I-III			1-dic-2009	1-dic-2012		30.000,00	18,600%
Suelopetrol Exploration & Production, C.A.	2009-IV-VII			1-dic-2009	1-dic-2012		40.000,00	18,600%
Supercable Alk Internacional, S.A	2007-5			12-mar-2007	12-mar-2012		10.000,00	14,750%
Supercable Alk Internacional, S.A	2007-6			12-mar-2007	12-mar-2012		10.000,00	14,750%
Supercable Alk Internacional, S.A	2007-7			12-mar-2007	12-mar-2012		10.000,00	14,750%
Supercable Alk Internacional, S.A	2007-8			12-mar-2007	12-mar-2012		10.000,00	14,750%
Supercable Alk Internacional, S.A	2007-9			12-mar-2007	12-mar-2012		10.000,00	14,750%
Supercable Alk Internacional, S.A	2007-10			12-mar-2007	12-mar-2012		10.000,00	14,750%
Supercable Alk Internacional, S.A	2007-11			12-mar-2007	12-mar-2012		15.000,00	14,750%
Toyota Services de Venezuela, C.A.	2007	(a)	400.000,00					
Toyota Services de Venezuela, C.A.	2007-I			26-jun-2007	26-jun-2012		100.000,00	11,970%
Toyota Services de Venezuela, C.A.	2007-II			26-jun-2007	26-jun-2012		100.000,00	11,970%
Toyota Services de Venezuela, C.A.	2007-III			28-ago-2007	28-ago-2012		100.000,00	12,620%
Transporte de Valores Bancarios Transbanca, C.A.	2007	(a)	30.000,00					
Transporte de Valores Bancarios Transbanca, C.A.	2007-1			15-feb-2008	15-feb-2011		10.000,00	14,330%
Transporte de Valores Bancarios Transbanca, C.A.	2007-2			18-feb-2008	18-feb-2011		10.000,00	15,280%
Transporte de Valores Bancarios Transbanca, C.A.	2007-3			25-feb-2008	25-feb-2011		10.000,00	16,350%

Continúa

CONTINUACIÓN CUADRO X
RESUMEN DEL ESTADO DE LAS OBLIGACIONES EN EL REGISTRO NACIONAL DE VALORES
AUTORIZACIÓN POR REDENCIÓN FIJA AL 30/06/2010

NOMBRE DE LA SOCIEDAD	SERIE	MONTO AUTORIZADO		FECHA		MONTO EMITIDO MES M Bs.	MONTO CIRCULACIÓN MES M Bs.	% INTERES (1)
		N° DE TITULOS	M Bs.	EMISIÓN	VENCIMIENTO			
Toyota Services de Venezuela, C.A.	2008	(a)	200.000,00					
Toyota Services de Venezuela, C.A.	2008-I			15-jul-2008	15-jul-2011		20.000,00	16,430%
Toyota Services de Venezuela, C.A.	2008-II			15-jul-2008	15-jul-2011		20.000,00	16,430%
Toyota Services de Venezuela, C.A.	2008-III			15-jul-2008	15-jul-2011		20.000,00	16,430%
Toyota Services de Venezuela, C.A.	2008-IV			15-jul-2008	15-jul-2011		20.000,00	16,430%
Toyota Services de Venezuela, C.A.	2008-V			15-jul-2008	15-jul-2011		20.000,00	16,430%
Toyota Services de Venezuela, C.A.	2008-VI			20-jul-2008	20-jul-2011		20.000,00	16,740%
Toyota Services de Venezuela, C.A.	2008-VII			20-jul-2008	20-jul-2011		20.000,00	16,740%
Toyota Services de Venezuela, C.A.	2008-VIII			20-jul-2008	20-jul-2011		20.000,00	16,740%
Toyota Services de Venezuela, C.A.	2008-IX			23-jul-2008	23-jul-2011		20.000,00	16,740%
Toyota Services de Venezuela, C.A.	2008-X			23-jul-2008	23-jul-2011		20.000,00	16,740%
Valores Inmobiliarios de Venezuela C.A.	2009	(a)	5.000,00					
Valores Inmobiliarios de Venezuela C.A.	2009-1	(a)		23-dic-2009	23-dic-2011		5.000,00	20,000%
Industrias Venoco, C.A.	2007	(a)	60.000,00					
Industrias Venoco, C.A.	2007-2	(a)		2-ago-2007	2-ago-2010		15.000,00	11,840%
Industrias Venoco, C.A.	2007-3	(a)		22-oct-2007	22-oct-2010		15.000,00	11,840%
Industrias Venoco, C.A.	2007-4	(a)		22-oct-2007	22-oct-2010		15.000,00	11,840%
			4.802.500,00				3.817.917,00	15,628%

Fuente: Comisión Nacional de Valores.

(1) Para el cálculo se utiliza promedio ponderado.

(a) Título único (Colocación en Series)

CUADRO XI
MONTO EN CIRCULACIÓN DE LOS PAPELES COMERCIALES
AL 30-06-2010

EMPRESA	RESOLUCIÓN	FECHA AUTORIZACIÓN	FECHA INICIO EMISIÓN	FECHA VCTO. EMISIÓN	TASA REND. JUN. 10 (1)	MONTO AUTORIZADO M DE Bs.	MONTO EN CIRCULACIÓN M DE Bs.
Corporación Digitel, C.A.	068-2009	19-jun-2009	13-jul-2009	14-jul-2010	16,05%	200.000,00	200.000,00
InterValores Casa de Bolsa	082-2009	30-jul-2009	24-ago-2009	25-ago-2010	20,00%	25.000,00	25.000,00
Banexpres Casa de Bolsa	084-2009	30-jul-2009	7-sep-2009	8-sep-2010	20,00%	80.000,00	80.000,00
Procesadora Venezolana de Cereales Provencesa, S.A. 2009-I	090-2009	7-ago-2009	5-nov-2009	6-nov-2010	4,50%	250.000,00	162.261,00
Procesadora Venezolana de Cereales Provencesa, S.A. 2009-II	090-2009	7-ago-2009	5-nov-2009	6-nov-2010	6,25%	150.000,00	128.017,50
Compañía Operativa de Alimentos COR, C.A.	091-2009	7-ago-2009	29-oct-2009	30-oct-2010	19,50%	64.500,00	40.000,00
Fondo Valores Inmobiliarios S.A.C.A.	094-2009	13-ago-2009	18-ago-2009	19-ago-2010	15,60%	50.000,00	37.000,00
ABA Servicios Financieros C.A.	116-2009	8-oct-2009	28-oct-2009	29-oct-2010	19,00%	15.000,00	15.000,00
Inelectra, C.A.	123-2009	19-oct-2009	12-nov-2009	13-nov-2010	15,00%	20.000,00	10.000,00
Envases Venezolanos, S.A.	136-2009	9-nov-2009	22-ene-2010	23-ene-2011	17,00%	15.000,00	15.000,00
Asincro C.A.	151-2009	3-dic-2009	3-mar-2010	4-mar-2011	19,50%	7.500,00	3.500,00
Manufacturas de Papel C.A., MANPA, S.A.C.A.	152-2009	3-dic-2009	24-feb-2010	25-feb-2011	15,25%	70.000,00	25.170,00
TOTAL PAPELES COMERCIALES AL PORTADOR					15,64%	947.000,00	740.948,50

Fuente: Comisión Nacional de Valores

(1) Para el cálculo se utiliza promedio ponderado.

CUADRO XII
MONTO EN CIRCULACIÓN DE LOS TÍTULOS DE PARTICIPACIÓN
AL 30-06-2010

EMPRESA	SERIES	RESOLUCIÓN	FECHA AUTORIZACIÓN	FECHA INICIO EMISIÓN	FECHA VCTO. EMISIÓN	TASA REND. JUN-10 (1)	MONTO AUTORIZADO M. DE Bs	MONTO EN CIRCULACIÓN M DE Bs.
ABA Titularizadora de Valores (Emisor)		154-2008	8-ago-2008				4.000,00	
ABA Servicios Financieros (Interesado)								
ABA Titularizadora de Valores				30-sep-2008	20-sep-2010	16,50%		4.000,00
Titularizadora Occidental de Descuento, S.A. (Emisor)		243-2008	5-dic-2008				11.000,00	
PYMEFACTORING (Interesado)								
PYMEFACTORING	Serie Única			23-dic-2008	13-dic-2010	15,99%		11.000,00
Titularizadora Occidental de Descuento, S.A. (Emisor)		078-2009	17-jul-2009				600.000,00	
Cartera de Inversiones Venezolanas (Interesado)								
Titularizadora Occidental de Descuento, S.A.	Serie Única			14-ago-2009	13-ago-2010	18,00%		600.000,00
Banco Nacional de Crédito, C.A. (Emisor)		130-2009	29-oct-2009				30.000,00	
EL UNIVERSAL C.A. (Interesado)								
Diario el Universal, C.A.	Serie 1			24-nov-2009	24-nov-2011	15,82%		4.050,00
TOTAL TÍTULOS DE PARTICIPACIÓN						16,58%	645.000,00	619.050,00

Fuente: Comisión Nacional de Valores

(1) Para el cálculo se utiliza promedio ponderado.

CUADRO XIII
VOLÚMENES NEGOCIADOS EN LA BOLSA DE VALORES DE CARACAS, C.A.

TÍTULOS	I SEM 2009 MONTO MM Bs. (a)	I SEM 2010 MONTO MM Bs. (b)	%	VARIACIÓN RELATIVA (b-a)/a*100	II SEM 2009 MONTO MM Bs. (c)	VARIACIÓN RELATIVA (b-c)/c*100
TOTAL	2.892,97	194,45	100,00	-93,28	10.924,06	-98,22
RENDA VARIABLE	2.826,37	137,34	70,63	-95,14	10.313,72	-98,67
Acciones	2.826,37	137,34	70,63	-95,14	10.313,72	-98,67
ADR's	0,00	0,00	0,00	0,00	0,00	0,00
RENDA FIJA	66,60	57,11	29,37	-14,25	610,34	-90,64
RENDA FIJA PÚBLICA	0,00	40,79	20,98	0,00	234,05	-82,57
Bonos D.P.N	0,00	0,00	0,00	0,00	0,01	-100,00
Bonos de PDVSA	0,00	40,79	20,98	0,00	234,04	-82,57
RENDA FIJA PRIVADA	66,60	16,32	8,39	-75,49	376,29	-95,66
Papeles Comerciales	0,00	0,00	0,00	0,00	34,26	-100,00
Obligaciones	66,60	16,32	8,39	-75,49	339,48	-95,19
Títulos Participación	0,00	0,00	0,00	0,00	2,55	-100,00

Fuente: Bolsa de Valores de Caracas, C.A.

CUADRO XIV
TÍTULOS NEGOCIADOS EN LA BOLSA DE VALORES CARACAS, C.A.
CLASIFICACIÓN POR TIPO DE RENTA Y SEGÚN LA LEY QUE LO REGULA
(MILLONES DE BOLIVARES)

	I SEM 2009 MONTO MM Bs.	I SEM 2010 MONTO MM Bs.	%	VARIACIÓN RELATIVA	II SEM 2009 MONTO MM Bs.	VARIACIÓN RELATIVA
	(b)	(a)		(a-b)/b*100	(c)	(a-c)/c*100
TOTAL NEGOCIADO	2.892,97	194,45	100,00	-93,28	10.924,06	-98,22
BOLSA DE VALORES DE CARACAS, C.A.	2.892,97	194,45	100,00	-93,28	10.924,06	-98,22
VALORES DE RENTA FIJA	66,60	57,11	29,37	-14,25	610,34	-90,64
Ley Orgánica del Sistema Financiero Nacional	0,00	40,79	20,98	0,00	234,05	-82,57
Ley de Incentivos Fiscales a la Exportación	0,00	0,00	0,00	0,00	0,00	0,00
Ley de Mercado de Capitales						
Papeles Comerciales	0,00	0,00	0,00	0,00	34,26	-100,00
Títulos de Participación	0,00	0,00	0,00	0,00	2,55	-100,00
Obligaciones	66,60	16,32	8,39	-75,50	339,48	-95,19
VALORES DE RENTA VARIABLE	2.826,37	137,34	70,63	-95,14	10.313,72	-98,67
Ley de Mercado de Capitales						
Acciones	2.826,37	137,34	70,63	-95,14	10.313,72	-98,67
ADR's	0,00	0,00	0,00	0,00	0,00	0,00
Unidades de Negociación	0,00	0,00	0,00	0,00	0,00	0,00

Fuente: Bolsa de Valores de Caracas, C.A.

CUADRO XV
VOLÚMENES COMPARATIVOS EN LA BOLSA DE VALORES DE CARACAS, C.A.
CLASIFICACIÓN POR TIPO DE ACTIVIDAD ECONÓMICA
(MILLONES DE BOLÍVARES)

EMPRESAS	I SEM 2009 MONTO (a)	%	I SEM 2010 MONTO (b)	%	VARIACIÓN RELATIVA (b-a)/a*100
TOTAL	2.889,39	100,00	194,45	100,00	-93,27
BOLSA DE VALORES DE CARACAS, C.A.	2.889,39	100,00	194,45	100,00	-93,27
ACCIONES	2.822,79	97,70	137,33	70,63	-95,13
Agricultura, Caza y pesca	1,37	0,05	0,74	0,38	-45,91
Industria Manufacturera	52,83	1,83	57,14	29,38	8,16
Electricidad, Gas y Agua	0,90	0,03	0,42	0,22	-53,22
Transporte y Comunicaciones	8,67	0,30	0,48	0,24	-94,51
Comercio y Hoteles	0,00	0,00	0,00	0,00	0,00
Sector Financiero	2.759,02	95,49	78,56	40,40	-97,15
Banca Comercial y Universal	2.576,06	89,16	24,36	12,52	-99,05
Banca Hipotecaria	0,00	0,00	0,00	0,00	0,00
Otros Establecimientos Financieros	182,42	6,31	50,25	25,84	-72,46
Compañías de Bienes Inmuebles	0,54	0,02	3,96	2,03	632,59
Servicios Prestados a Empresas	0,00	0,00	0,00	0,00	0,00
ADR's	0,00	0,00	0,00	0,00	0,00
BONOS	66,60	2,30	57,12	29,37	-14,24
Bonos DPN	0,00	0,00	0,01	0,01	0,00
Bonos PDVSA	0,00	0,00	40,79	20,98	0,00
Papeles Comerciales	0,00	0,00	0,00	0,00	0,00
Títulos de Participación	0,00	0,00	0,00	0,00	0,00
Obligaciones	66,60	2,30	16,32	8,39	-75,49

Fuente: Bolsa de Valores de Caracas, C.A.

CUADRO XVI
DETALLE DE LAS OPERACIONES BURSÁTILES DE ACCIONES DE EMPRESAS FINANCIERAS
ENERO - JUNIO 2010

SECTORES	N° DE OPERACIONES	N° DE ACCIONES NEGOCIADAS	MONTO NEGOCIADO EN Bs.	PRECIOS EN Bs.			
				CIERRE	MAX	MIN	PROM
TOTAL	1.950	7.056.006	78.558.861,00				
BOLSA DE VALORES DE CARACAS, C.A.	1.950	7.056.006	78.558.861,00				
BANCA COMERCIAL Y UNIVERSAL	790	4.622.393	24.355.784,04				
Banco Caribe PREF "C"	2	44.990	84.581,20	1,88	-	-	1,88
Banco Caribe "A"	2	7.680	32.520,00	4,05	-	-	4,23
Banco de Venezuela	7	18.246	7.746,80	0,40	0,45	-	0,42
Banco Occidental de Descuento B.U.	14	448.770	202.035,90	0,47	0,48	-	0,45
Banesco 2008-I	178	179.595	1.661.520,25	10,00	10,00	-	9,25
Banesco 2008-II	10	65.070	589.235,00	10,00	-	-	9,06
Banco Banesco	130	97.669	1.166.491,52	10,00	14,00	-	11,94
Banco Exterior	4	4.500	29.600,00	7,30	7,30	-	6,58
Banco Nacional de Crédito	13	3.425.133	10.270.354,25	2,71	3,00	-	3,00
Banco Provincial	286	329.854	7.512.165,18	23,00	25,00	-	22,77
Venezolano de Crédito	144	886	2.799.533,94	3.187,80	3.700,00	-	3.159,74
OTROS ESTABLECIMIENTOS FINANCIEROS	1.134	2.066.307	50.246.622,63				
Econoinvest "B"	35	63.000	487.591,83	5,35	9,00	-	7,74
Grupo Zuliano	1	20	121,80	5,57	6,09	6,09	6,09
Inversiones Tacoa "A"	6	614	147.680,00	247,50	247,50	-	240,52
Mercantil Servicio Financiero (A)	634	1.052.304	25.756.623,43	29,50	30,97	-	24,48
Mercantil Servicio Financiero (B)	434	949.872	23.306.496,37	29,00	30,00	-	24,54
Vencred	24	497	548.109,20	1.247,00	1.360,00	-	1.102,84
BIENES INMUEBLES	26	367.306	3.956.454,33				
Fondo de Valores Inmobiliario, Clase (B)	26	367.306	3.956.454,33	9,05	14,20	-	10,77

Fuente: Bolsa de Valores de Caracas, C.A.

(-) No cumple con los requerimientos de precios de máximos y mínimos.

CUADRO XVII
DETALLE DE LAS OPERACIONES BURSÁTILES DE ACCIONES DE EMPRESAS NO FINANCIERAS
ENERO - JUNIO 2010

SECTORES	N° DE OPERACIONES	N° DE ACCIONES NEGOCIADAS	MONTO NEGOCIADO EN Bs.	PRECIOS EN Bs.			
				CIERRE	MAX	MIN	PROM
TOTAL	1.482	23.556.445	58.778.307,63				
BOLSA DE VALORES DE CARACAS, C.A.	1.482	23.556.445	58.778.307,63				
AGRICULTURA, CAZA Y PESCA	24	5.166.189	741.507,40				
Proagro	23	3.866.189	585.507,40	0,13	0,18	-	0,15
Protinal	1	1.300.000	156.000,00	0,14	-	-	0,12
INDUSTRIA MANUFACTURERA	1.146	15.278.089	57.139.482,81				
Corporación Grupo Químico C.A.	3	4	0,88	0,16	0,22	0,22	0,22
Corimon C.A.	40	111.246	1.028.944,70	9,30	9,50	-	9,25
Corporación Industrial de Energía C.A.	18	1.671.603	248.350,22	0,13	0,16	-	0,15
Cerámicas Carabobo C.A.	1	92	5.152,00	-	-	-	56,00
Dominguez & Cia, C.A.	343	1.076.877	3.591.250,34	3,47	3,94	-	3,33
Envases Venezolanos	71	475.840	8.026.952,37	8,77	23,30	-	16,87
H.L. Boulton C.A.	6	104.332	7.931.318,64	84,00	-	-	76,02
Inter. Bri. Holding (1)	3	133.538	5.989.711,74	11,53	-	-	44,85
Fábrica Nacional de Cementos C.A.	49	370.478	2.294.650,63	6,00	7,00	-	6,19
Manpa S.A.C.A.	119	1.685.769	2.516.024,20	1,50	1,80	-	1,49
Mantex C.A.	27	8.229.034	9.962.983,54	1,15	1,36	-	1,21
Productos EFE	1	27.000	6.210,00	0,23	0,23	0,23	0,23
Ron Santa Teresa C.A.	1	1.455	31.617,15	19,85	-	-	21,73
Sivensa C.A.	452	1.254.889	15.408.372,44	11,90	15,85	-	12,28
Suelopetrol	12	135.932	97.943,96	0,81	0,85	0,55	0,72
ELECTRICIDAD, GAS Y AGUA	229	2.973.019	421.109,61				
Electricidad de Caracas C.A.	229	2.973.019	421.109,61	0,11	0,21	-	0,14
TRANSPORTE Y COMUNICACIONES	83	139.148	476.207,81				
CANTV Clase "D"	83	139.148	476.207,81	3,40	4,20	-	3,42

Fuente: Bolsa de Valores de Caracas, C.A.

(-) No cumple con los requerimientos de precios de máximos y mínimos.

(1) El precio de cierre, precios máximos, precios mínimos están expresados en dólares, con excepción del precio promedio.

CUADRO XVIII
DETALLE DE LAS OPERACIONES BURSÁTILES DE LOS BONOS DE PDVSA
ENERO - JUNIO 2010

SECTORES	N° DE OPERACIONES	MONTO NOMINAL \$	MONTO NEGOCIADO Bs.	PRECIOS %		
				CIERRE	MÁXIMO	MÍNIMO
BOLSA DE VALORES DE CARACAS, C.A.	4	7.780.000,00	40.788.940,00			
Bonos PDVSA 2011	4	7.780.000,00	40.788.940,00	136,00	136,25	116,00

Fuente: Bolsa de Valores de Caracas, C.A.

**CUADRO XIX
DETALLE DE LAS OPERACIONES BURSÁTILES DE OBLIGACIONES
ENERO - JUNIO 2010**

SECTORES	N° DE OPERACIONES	MONTO NOMINAL	MONTO NEGOCIADO Bs.	PRECIOS %		
				CIERRE	MÁXIMO	MÍNIMO
BOLSA DE VALORES DE CARACAS, C.A.	7	16.296.000,00	16.321.056,34			
DAYCO T. 2009-1	3	10.000.000,00	10.000.000,00	100,00	100,00	100,00
O.Q.CAF.2006-3	4	6.296.000,00	6.321.056,34	101,98	101,98	98,73

Fuente: Bolsa de Valores de Caracas, C.A.

**PARTICIPACIÓN PORCENTUAL DE LAS EMPRESAS EN EL TOTAL
DE OPERACIONES DE LA BOLSA DE VALORES DE CARACAS, C.A.
ENERO - JUNIO 2010**

SECTORES	MONTO NEGOCIADO Bs.	% PARTICIPACIÓN
BOLSA DE VALORES DE CARACAS, C.A.	194.447.164,63	100,00
Gobierno Nacional (Bonos PDVSA)	40.788.940,00	20,98
Obligaciones	16.321.056,00	8,39
Banco Caribe PREF "C"	84.581,20	0,04
Banco Caribe "A"	32.520,00	0,02
Banco de Venezuela	7.746,80	0,00
Banco Occidental de Descuento B.U.	202.035,90	0,10
Banesco 2008-I	1.661.520,25	0,85
Banesco 2008-II	589.235,00	0,30
Banesco Banco Universal	1.166.491,52	0,60
Banco Exterior	29.600,00	0,02
Banco Nacional de Crédito, Banco Universal	10.270.354,25	5,28
Banco Provincial C.A., Banco Universal	7.512.165,18	3,86
Corporación Grupo Químico C.A.	0,88	0,00
Corimon C.A.	1.028.944,70	0,53
Corporación Industrial de Energía C.A.	248.350,22	0,13
CANTV Clase "D"	476.207,81	0,24
Cerámicas Carabobo C.A.	5.152,00	0,00
Dominguez & Cia, C.A.	3.591.250,34	1,85
Envases Venezolanos	8.026.952,37	4,13
Econoinvest "B"	487.591,83	0,25
Electricidad de Caracas	421.109,61	0,22
H.L. Boulton C.A.	7.931.318,64	4,08
International Briquets Holding	5.989.711,74	3,08
Inversiones Tocoa "A"	147.680,00	0,08
Fábrica Nacional de Cementos C.A.	2.294.650,63	1,18
Fondo de Valores Inmobiliario, Clase (B)	3.956.454,33	2,03
Grupo Zuliano	121,80	0,00
Manufacturas de Papel, Manpa S.A.C.A.	2.516.024,20	1,29
Mantex C.A.	9.962.983,54	5,12
Mercantil Servicio Financiero (A)	25.756.623,43	13,25
Mercantil Servicio Financiero (B)	23.306.496,37	11,99
Productos EFE	6.210,00	0,00
Proagro	585.507,40	0,30
Protinal	156.000,00	0,08
Ron Santa Teresa C.A.	31.617,15	0,02
Sivensa C.A.	15.408.372,44	7,92
Suelopetrol	97.943,96	0,05
Venezolano de Crédito	2.799.533,94	1,44
Vencred	548.109,20	0,28

Fuente: Bolsa de Valores de Caracas, C.A.

CUADRO XXI
PARTICIPACIÓN PORCENTUAL DE LAS DIEZ ACCIONES MÁS NEGOCIADAS
EN LA BOLSA DE VALORES DE CARACAS, C.A.
ENERO - JUNIO 2010

SECTORES	MONTO NEGOCIADO Bs.	PARTICIPACIÓN %
TOTAL	137.337.169,00	100,00
Mercantil Servicio Financiero (A)	25.756.623,43	18,75
Mercantil Servicio Financiero (B)	23.306.496,37	16,97
Sivensa, S.A.	15.408.372,44	11,22
Banco Nacional de Crédito	10.270.354,25	7,48
Mantex	9.962.983,54	7,25
Envases Venezolanos	8.026.952,37	5,84
H.L. Boulton & Co., S.A.	7.931.318,64	5,78
Banco Provincial PREF.2007-II	7.512.165,18	5,47
Fondo de Valores Inmobiliarios (FVI)	3.956.454,33	2,88
Dominguez y Compañía	3.591.250,34	2,61
Otras acciones	21.614.198,11	15,74

Fuente: Bolsa de Valores de Caracas, C.A.

CUADRO XXII
MONTO EN CIRCULACIÓN DE LAS ACCIONES INSCRITAS EN
LA BOLSA DE VALORES DE CARACAS, C.A.
Al 30 / 06 / 2010

N°	NOMBRE DE LA EMPRESA	N° DE ACCIONES EN CIRCULACIÓN	VALOR NOMINAL Bs.	MONTO EN CIRCULACIÓN Bs.
	TOTAL	16.773.333.184		5.727.675.100,10
1	Banco Confederado, S.A. (*)	510.432.000	0,10	51.043.200,00
2	Banco de Venezuela S.A. Banco Universal	3.647.133.702	0,10	364.713.370,20
3	Banco del Caribe, C.A. Banco Universal Clase A	83.333.333	2,01	167.499.999,33
	Banco del Caribe, C.A. Banco Universal Clase B	16.666.667	2,01	33.500.000,67
	Banco del Caribe, C.A. Banco Universal Pref. Clase C	42.300.000	1,88	79.524.000,00
4	Banco Canarias de Venezuela, Banco Universal, C.A. (***)	1.326.938.810	0,10	132.693.881,00
5	Banco Exterior, C.A. Banco Universal	446.512.500	0,50	223.256.250,00
6	Banco Activo, C.A., Banco Comercial	400.000.000	0,10	40.000.000,00
7	Banco Occidental de Descuento, Banco Universal, C.A.	1.696.748.346	0,10	169.674.834,60
8	Banco Provincial S.A. Banco Universal	87.000.775	10,00	870.007.750,00
	Banco Provincial S.A. Banco Universal Pref. 2007-I	15.000.000	10,00	150.000.000,00
	Banco Provincial S.A. Banco Universal Pref. 2007-II	5.826.700	10,00	58.267.000,00
9	Banco Nacional de Crédito, C.A., Banco Universal	327.503.396	1,00	327.503.396,00
10	Banesco Banco Universal, C.A.	92.445.466	10,00	924.454.660,00
	Banesco Banco Universal, C.A. 2008-I	12.500.000	10,00	125.000.000,00
	Banesco Banco Universal, C.A. 2008-II	12.500.000	10,00	125.000.000,00
11	Central Banco Universal, C.A. (*)	102.000.000	0,25	25.500.000,00
12	Bannorte Banco Comercial, C.A. (*)	32.000.000	1,00	32.000.000,00
13	BFC Banco Fondo Común	40.000.000	1,00	40.000.000,00
14	C.A. Fábrica Nacional de Cementos, S.A.C.A.	81.081.000	0,73	59.189.130,00
15	C.A. Fábrica Nacional de Vidrio	123.630.707	0,10	12.363.070,70
16	C.A. La Electricidad de Caracas S.A.C.A.	3.292.214.078	0,10	329.221.407,80
17	Compañía Anónima Nacional Teléfonos de Venezuela, (C.A.N.T.V.)	26.492.580	0,04	1.059.703,20
18	Cerámica Carabobo, S.A.C.A.	1.601.365	10,00	16.013.650,00
19	Corp. Banca, C.A., Banco Universal	400.000.000	0,10	40.000.000,00
20	Corporación Grupo Químico S.A.C.A	91.196.788	0,10	9.119.678,80
21	Corporación Industrial de Energía, C.A.	441.415.000	0,05	22.070.750,00
22	Corporación Industrial Montana, Corimon, C.A. Clase A	15.676.618	5,00	78.383.090,00
23	Cargoport Clase (A)	137.000	10,00	1.370.000,00
	Cargoport Clase (B)	1.900.000	10,00	19.000.000,00
	Cargoport Clase (C)	3.575.600	10,00	35.756.000,00

Contlnúa

CONTINUACIÓN CUADRO XXII
MONTO EN CIRCULACIÓN DE LAS ACCIONES INSCRITAS EN
LA BOLSA DE VALORES DE CARACAS, C.A.
Al 30/06/2010

N°	NOMBRE DE LA EMPRESA	N° DE ACCIONES EN CIRCULACIÓN	VALOR NOMINAL Bs.	MONTO EN CIRCULACIÓN Bs.
24	Dominguez & Cía., S.A	24.062.500	1,00	24.062.500,00
25	Econoinvest Capital, S.A. Clase (A) (****)	50.364.396	1,00	50.364.396,00
	Econoinvest Capital, S.A. Clase (B) (****)	27.944.600	1,00	27.944.600,00
26	Envases Venezolanos, C.A.	3.646.178	10,00	36.461.780,00
27	Fondo de Valores Inmobiliario, S.A.C.A Clase (A)	7.128.462	1,00	7.128.462,00
	Fondo de Valores Inmobiliario, S.A.C.A Clase (B)	46.884.357	1,00	46.884.357,00
28	Fondo de Mercado Monetario Avanza	50.000.000	0,10	5.000.000,00
29	Grupo Zuliano, C.A.	4.125.562	1,00	4.125.562,00
30	H.L. Boulton & Co, S.A.C.A.	4.419.997	10,00	44.199.970,00
31	Inmuebles B. de V. 1985 C.A.	7.500.000	0,01	75.000,00
32	C.A. Inmuebles y Valores Caracas	6.075.216	7,00	42.526.512,00
33	Inversiones Diversas C.A (INVERDICA)	820.640	1,00	820.640,00
34	Inversiones Selva, C.A. Clase (A)	2.555.740	1,00	2.555.740,00
	Inversiones Selva, C.A. Clase (B)	128.868	1,00	128.868,00
35	Inversiones Tocoa C.A. Clase (A)	470.304	100,00	47.030.400,00
	Inversiones Tocoa C.A. Clase (B)	47.460	20,00	949.200,00
36	Inverución Banco Comercial, C.A. (***)	22.000.000	1,00	22.000.000,00
37	Manufacturas de Papel C.A. (Manpa)	229.410.000	0,10	22.941.000,00
38	Mantex, S.A.	80.590.579	1,00	80.590.579,00
39	Mercantil Servicios Financieros C.A., Clase (A)	60.336.760	1,50	90.505.140,00
	Mercantil Servicios Financieros C.A., Clase (B)	43.646.967	1,50	65.470.450,50
40	Organización Italcambio, C.A.	632.724	1,00	632.724,00
41	Occidente Entidad de Inversión Colectiva	2.940.000	1,00	2.940.000,00
42	Proagro C.A	732.317.516	0,10	73.231.751,60
43	Productos Efe, S.A	700.000.000	0,01	7.000.000,00
44	Hotel Tamanaco, C.A.	12.302.820	0,20	2.460.564,00
45	Protinal, C.A	152.986.904	0,10	15.298.690,40
46	Ron Santa Teresa C.A.	1.984.830	11,00	21.833.130,00
47	Siderúrgica Venezolana, (Sivensa) S.A.	52.521.441	2,00	105.042.882,00
48	Suelopetrol, C.A. S.A.C.A. Clase (B)	134.193.617	0,80	107.354.893,60
49	Totalbank C.A. Banco Universal	400.000.000	0,10	40.000.000,00
50	Telares de Palo Grande, CA	89.737.821	0,10	8.973.782,10
51	U21 Casa de Bolsa, C.A.(****)	15.639.771	1,00	15.639.771,00

Continúa

CONTINUACIÓN CUADRO XXII
MONTO EN CIRCULACIÓN DE LAS ACCIONES INSCRITAS EN
LA BOLSA DE VALORES DE CARACAS, C.A.
Al 30/06/2010

N°	NOMBRE DE LA EMPRESA	N° DE ACCIONES EN CIRCULACIÓN	VALOR NOMINAL Bs.	MONTO EN CIRCULACIÓN Bs.
52	U21 Servicios Financieros (****)	409.144.876	0,10	40.914.487,60
53	Tordisca Distribuidoras Torvenca, S.A.C.A	515.905	20,00	10.318.100,00
54	Tornillos Venezolanos, S.A.C.A., Torvenca	44.815	20,00	896.300,00
55	Vencred, S.A.	194.351	100,00	19.435.100,00
56	International Briquettes Holding (I.B.H) (*)	20.115.000	0,04	864.945,00
57	Venezolano de Crédito, S.A. Banco Universal	139.776	500,00	69.888.000,00

Fuente: Bolsa de Valores de Caracas, C.A.

(*) El valor nominal de US\$ 0,01 se convirtió en bolívares a la tasa de cambio de Bs. 4,30 por dólar.

(**) La Superintendencia de Bancos los fusiona en Banco Bicentenario, incluyendo a Banfoandes y Bolívar

(***) En liquidación por la SUDEBAN

(****) En Liquidación por la CNV, según Resoluciones N° 073 y 074, ambas del 11/06/2010

(*****) Empresa relacionada con Econinvest Casa de Bolsa C.A., intervenida por la CNV según Res. N° 070 de fecha 25/05/2010

CUADRO XXIII
VALOR DE MERCADO DE LAS ACCIONES INSCRITAS
LA BOLSA DE VALORES DE CARACAS, C.A.
AI 30 / 06 / 2010

N°	NOMBRE DE LA EMPRESA	N° DE ACCIONES EN CIRCULACIÓN	PRECIO Bs.	VALOR DE MERCADO Bs.
	TOTAL	15.662.293.760		18.564.274.660,00
1	Banco de Venezuela S.A. Banco Universal	3.647.133.702	0,40	1.458.850.000,00
2	Banco del Caribe, C.A. Banco Universal Clase A	83.333.333	4,05	337.500.000,00
	Banco del Caribe, C.A. Banco Universal Clase B	16.666.667	0,03	500.000,00
3	Banco Exterior, C.A. Banco Universal	446.512.500	4,62	2.062.890.000,00
4	Banco Activo, C.A., Banco Comercial	400.000.000	0,11	44.000.000,00
5	Banco Occidental de Descuento, Banco Universal, C.A.	1.696.748.346	0,47	797.470.000,00
6	Banco Provincial S.A. Banco Universal	87.000.775	23,00	2.001.020.000,00
7	Banco Nacional de Crédito, C.A., Banco Universal	327.503.396	2,71	887.530.000,00
8	Banesco Banco Universal, C.A.	92.445.466	10,00	924.454.660,00
9	BFC Banco Fondo Común	40.000.000	13,50	540.000.000,00
10	C.A. Fábrica Nacional de Cementos, S.A.C.A.	81.081.000	6,00	486.490.000,00
11	C.A. Fábrica Nacional de Vidrio	123.630.707	0,06	7.420.000,00
12	C.A. La Electricidad de Caracas S.A.C.A.	3.292.214.078	0,11	362.140.000,00
13	Compañía Anónima Nacional Teléfonos de Venezuela, (C.A.N.T.V.)	26.492.580	3,40	90.070.000,00
14	Cerámica Carabobo, S.A.C.A.	1.601.365	56,00	89.680.000,00
15	Corp. Banca, C.A., Banco Universal	400.000.000	0,76	304.000.000,00
16	Corporación Grupo Químico S.A.C.A	91.196.788	0,16	14.590.000,00
17	Corporación Industrial de Energía, C.A.	441.415.000	0,13	57.380.000,00
18	Corporación Industrial Montana, Corimon, C.A. Clase A	15.676.618	8,05	126.200.000,00
19	Dominguez & Cía., S.A	24.062.500	3,47	83.500.000,00
20	Econoinvest Capital, S.A. Clase (A)	50.364.396	0,71	35.760.000,00
	Econoinvest Capital, S.A. Clase (B)	27.944.600	5,35	149.500.000,00
21	Envases Venezolanos, C.A.	3.646.178	9,25	33.730.000,00
22	Fondo de Valores Inmobiliario, S.A.C.A Clase (A)	7.128.462	19,67	140.220.000,00
	Fondo de Valores Inmobiliario, S.A.C.A Clase (B)	46.884.357	9,05	424.300.000,00
23	Fondo de Mercado Monetario Avanza	50.000.000	0,28	14.000.000,00
24	Grupo Zuliano, C.A.	4.125.562	5,57	22.980.000,00
25	H.L. Boulton & Co, S.A.C.A.	4.419.997	84,00	371.280.000,00
26	Inmuebles B. de V. 1985 C.A.	7.500.000	0,02	150.000,00
27	C.A. Inmuebles y Valores Caracas	6.075.216	18,57	112.820.000,00
28	Inversiones Diversas C.A (INVERDICA)	820.640	3,80	3.120.000,00

Continúa

CONTINUACIÓN CUADRO XXIII
VALOR DE MERCADO DE LAS ACCIONES INSCRITAS
LA BOLSA DE VALORES DE CARACAS, C.A.
Al 30/06/2010

N°	NOMBRE DE LA EMPRESA	N° DE ACCIONES EN CIRCULACIÓN	PRECIO Bs.	VALOR DE MERCADO Bs.
29	Inversiones Selva, C.A. Clase (A)	2.555.740	1,00	2.560.000,00
	Inversiones Selva, C.A. Clase (B)	128.868	1,01	130.000,00
30	Inversiones Tacao C.A. Clase (A)	470.304	247,50	116.400.000,00
	Inversiones Tacao C.A. Clase (B)	47.460	27,81	1.320.000,00
31	Inverunión Banco Comercial, C.A. (*)	22.000.000	1,40	30.800.000,00
32	Manufacturas de Papel C.A. (Manpa)	229.410.000	1,50	344.120.000,00
33	Mantex, S.A.	80.590.579	1,15	92.680.000,00
34	Mercantil Servicios Financieros C.A., Clase (A)	60.336.760	29,50	1.779.930.000,00
	Mercantil Servicios Financieros C.A., Clase (B)	43.646.967	29,00	1.265.760.000,00
35	Organización Italcambio, C.A.	632.724	26,08	16.500.000,00
36	Occidente Entidad de Inversión Colectiva	2.940.000	1,00	2.940.000,00
37	Proagro C.A.	732.317.516	0,13	95.200.000,00
38	Productos Efe, S.A.	700.000.000	0,22	154.000.000,00
39	Hotel Tamanaco, C.A.	12.302.820	0,32	3.940.000,00
40	Protinal, C.A.	152.986.904	0,14	21.420.000,00
41	Ron Santa Teresa C.A.	1.984.830	19,85	39.400.000,00
42	Siderúrgica Venezolana, (Sivensa) S.A.	52.521.441	11,90	625.010.000,00
43	Suelopetrol, C.A. S.A.C.A. Clase (B)	134.193.617	0,81	108.700.000,00
44	Totalbank C.A. Banco Universal	400.000.000	0,48	192.000.000,00
45	Telares de Palo Grande, CA	89.737.821	0,03	2.690.000,00
46	Tordisca Distribuidoras Torvenca, S.A.C.A	515.905	15,16	7.820.000,00
47	Tornillos Venezolanos, S.A.C.A., Torvenca	44.815	20,08	900.000,00
48	Cemex Venezuela Tipo I	802.034.504	0,71	569.440.000,00
	Cemex Venezuela Tipo II	596.798.829	0,70	417.760.000,00
49	Cargoport A	137.000	10,00	1.370.000,00
50	Vencred, S.A.	194.351	1.247,02	242.360.000,00
51	Venezolano de Crédito, S.A. Banco Universal	139.776	3.187,81	445.580.000,00

Fuente: Bolsa de Valores de Caracas, C.A.

(*) Inverunión Banco Comercial, se encuentra en proceso de Liquidación por SUDEBAN de acuerdo a lo publicado en Gaceta Oficial Extraordinaria N° 5.956 del 18/01/2010

(**) Empresa relacionada con Econinvest Casa de Bolsa C.A., intervenida por la CNV, según Res. N° 070 de fecha 25/05/2010

CUADRO XXIV
ÍNDICE BURSÁTIL CARACAS, FINANCIERO E INDUSTRIAL
AÑO 2009 Y I SEMESTRE 2010
(EN PUNTOS)

PERÍODO	ÍNDICE BURSÁTIL	VARIACIÓN RELATIVA %	ÍNDICE FINANCIERO	VARIACIÓN RELATIVA %	ÍNDICE INDUSTRIAL	VARIACIÓN RELATIVA %
2009						
Enero	35.441,74	-----	52.738,03	-----	34.729,97	-----
Febrero	37.247,99	5,10	55.763,65	5,74	36.318,65	4,57
Marzo	43.674,30	17,25	58.114,86	4,22	46.446,37	27,89
Abril	44.239,99	1,30	61.476,03	5,78	45.723,32	-1,56
Mayo	43.125,09	-2,52	60.572,51	-1,47	44.032,95	-3,70
Junio	44.544,03	3,29	62.318,36	2,88	45.726,51	3,85
Julio	45.702,10	2,60	66.006,53	5,92	44.832,24	-1,96
Agosto	50.524,13	10,55	72.755,80	10,23	49.761,63	11,00
Septiembre	50.337,01	-0,37	76.418,08	5,03	43.816,65	-11,95
Octubre	50.791,82	0,90	76.292,16	-0,16	45.410,99	3,64
Noviembre	53.353,68	5,04	79.771,82	4,56	48.244,66	6,24
Diciembre	55.075,68	3,23	78.953,41	-1,03	55.136,33	14,28
2010						
Enero	59.306,35	-----	87.366,01	-----	55.450,88	-----
Febrero	56.153,91	-5,32	84.507,04	-3,27	49.529,36	-10,68
Marzo	58.345,37	3,90	88.055,29	4,20	51.070,04	3,11
Abril	61.316,06	5,09	93.774,30	6,49	51.691,57	1,22
Mayo	62.141,95	1,35	96.702,91	3,12	49.623,45	-4,00
Junio	65.158,40	4,85	101.153,37	4,60	52.432,76	5,66

Fuente: Bolsa de Valores de Caracas, C.A.

CUADRO XXV
MONTOS NEGOCIADOS DE LA BOLSA DE VALORES DE CARACAS, C.A., RENTA FIJA
ENERO - JUNIO 2010

POSICIÓN	CORREDOR	NOMBRE	%
1	49	DEL SUR CASA DE BOLSA, C.A.	41,55
2	4	ACTIVALORES SOCIEDAD DE CORRETAJE, S.A.	22,00
3	6	MERCANTIL MERINVEST, CASA DE BOLSA, C.A.	13,42
4	44	ITALBURSATIL CASA DE BOLSA, C.A.(*)	12,44
5	34	INTERSEC CASA DE BOLSA, C.A.	10,59
6	45	LA PRIMERA CASA DE BOLSA, C.A.(*)	0,00
7	43	ECONOINVEST CASA DE BOLSA, C.A.(*)	0,00
8	10	CAJA CARACAS CASA DE BOLSA, C.A.	0,00
9	36	INTERVALORES CASA DE BOLSA, C.A.	0,00
10	29	MULTIPLICAS CASA DE BOLSA, C.A.	0,00
11	41	EQUIVALORES CASA DE BOLSA, C.A.(*)	0,00
12	32	MERCOSUR CASA DE BOLSA, C.A.	0,00
13	22	BOD VALORES CASA DE BOLSA	0,00
14	19	BBO CASA DE BOLSA, C.A. (*)	0,00
15	26	PROVINCIAL CASA DE BOLSA	0,00
16	2	VALORES VENCRED CASA DE BOLSA	0,00
17	47	INVERUNION S.A. CASA DE BOLSA (**)	0,00
18	55	BANCARIBE CASA DE BOLSA, C.A.	0,00
19	40	MAXIMIZA CASA DE BOLSA, C.A.	0,00
20	13	U21 CASA DE BOLSA, C.A.(**)	0,00
21	61	BNH CASA DE BOLSA, C.A.	0,00
22	14	FINANCORP VALORES CASA DE BOLSA	0,00
23	16	UNICAPITAL CASA DE BOLSA, C.A. (**)	0,00
24	51	INTERACCIONES CASA DE BOLSA, C.A.	0,00
25	18	BFC CASA DE BOLSA, C.A.	0,00
26	59	CAPITAL MULTIPLE 59, CASA DE BOLSA, C.A.	0,00
27	17	FIVENCA CASA DE BOLSA, C.A.	0,00
28	1	BANACCI CASA DE BOLSA, C.A.	0,00
29	8	MERGE-CAPITAL CASA DE VALORES, C.A.	0,00
30	31	UNOVALORES CASA DE BOLSA, C.A.(*)	0,00
31	30	ECOPLUS CASA DE BOLSA, C.A.	0,00
32	28	BERNARD FITCH GRAHAM NEWMAN	0,00
33	27	VICTOR JULIO FLORES	0,00
34	25	VALCREDI CASA DE BOLSA, C.A.	0,00
35	24	INCORP CASA DE BOLSA, S.A.	0,00

Continua

CONTINUACIÓN CUADRO XXV
MONTOS NEGOCIADOS DE LA BOLSA DE VALORES DE CARACAS, C.A., RENTA FIJA
ENERO - JUNIO 2010

POSICIÓN	CORREDOR	NOMBRE	%
36	23	HUMBOLDT CASA DE BOLSA, C.A.	0,00
37	21	EQUITAS CASA DE BOLSA, C.A.	0,00
38	20	BANVALOR CASA DE BOLSA, C.A.(*)	0,00
39	63	GLOBARCORP MERCADO DE CAPITALES, C.A.	0,00
40	62	CEDEL CASA DE BOLSA, C.A.	0,00
41	60	BESTINVEST CASA DE BOLSA, C.A.	0,00
42	58	BENCORP CASA DE BOLSA, C.A.(*)	0,00
43	57	BANEXPRESS CASA DE BOLSA, C.A.	0,00
44	56	ISC INVERMERCADO SOC. DE CORRETAJE, C.A.	0,00
45	54	INTERTRUST CASA DE BOLSA, C.A.(*)	0,00
46	53	VAL. FIN. INT. CASA DE BOLSA VALFINT, C.A.(*)	0,00
47	52	CORINVEST CASA DE BOLSA, C.A.	0,00
48	50	FINALCA CASA DE BOLSA, C.A.(*)	0,00
49	48	INTERACTIVOS SER.FIN.ISF. CASA DE BOLSA	0,00
50	46	PROFESIONAL OPERADOR DE BOLSA, C.A.	0,00
51	42	FEDERAL CASA DE BOLSA, C.A.(*)	0,00
52	39	VALORES SANTANDER CASA DE BOLSA, C.A.	0,00
53	38	SOFIMERCA	0,00
54	37	VENEVALORES CASA DE BOLSA, C.A.(*)	0,00
55	35	EDAC CASA DE BOLSA, C.A.	0,00
56	33	CORP CASA DE BOLSA, C.A.	0,00
57	15	MULTINVEST CASA DE BOLSA, C.A.(*)	0,00
58	12	INTERBURSA CASA DE BOLSA, C.A.	0,00
59	11	RBS SECURITIES VENEUELA CASA DE BOLSA	0,00
60	9	CAVELBA CASA DE BOLSA, C.A.	0,00
61	7	CITIBANK M.C. CITIMERCA CASA DE BOLSA	0,00
62	5	IAF CASA DE BOLSA, C.A.	0,00
63	3	VALORES OCCIDENTALES CORPORATIVOS, C.A.	0,00
TOTAL			100,00

Fuente: Bolsa de Valores de Caracas, C.A.

(*) Casa de Bolsa Intervenido.

(**) Casa de Bolsa en liquidación.

CUADRO XXVI
MONTOS NEGOCIADOS DE LA BOLSA DE VALORES DE CARACAS, C.A., RENTA VARIABLE
ENERO - JUNIO 2010

POSICIÓN	CORREDOR	NOMBRE	%
1	4	ACTIVALORES SOCIEDAD DE CORRETAJE, S.A.	17,47
2	43	ECONOINVEST CASA DE BOLSA(*)	15,35
3	29	MULTIPLICAS CASA DE BOLSA, C.A.	14,06
4	6	MERCANTIL MERINVEST, CASA DE BOLSA, C.A.	9,33
5	2	VALORES VENCRED, CASA DE BOLSA	6,65
6	36	INTERVALORES CASA DE BOLSA, C.A.	6,60
7	34	INTERSEC CASA DE BOLSA, C.A.	6,46
8	61	BNH CASA DE BOLSA	3,98
9	1	BANACCI CASA DE BOLSA, C.A.	3,72
10	44	ITALBURSATIL CASA DE BOLSA, C.A. (*)	3,69
11	10	CAJA CARACAS CASA DE BOLSA, C.A.	3,52
12	12	INTERBURSA CASA DE BOLSA, C.A.	1,86
13	51	INTERACCIONES CASA DE BOLSA, C.A.	1,71
14	26	PROVINCIAL CASA DE BOLSA	1,40
15	7	CITIBANK MC CITIMERCA CASA DE BOLSA	1,26
16	14	FINANCORP VALORES CASA DE BOLSA, C.A.	1,01
17	17	FIVENCA CASA DE BOLSA	0,33
18	41	EQUIVALORES CASA DE BOLSA, C.A.(*)	0,26
19	60	BESTINVEST CASA DE BOLSA, C.A.	0,23
20	37	VENEVALORES CASA DE BOLSA, C.A (*)	0,22
21	52	CORINVEST CASA DE BOLSA, C.A.	0,20
22	22	BOD VALORES CASA DE BOLSA, C.A.	0,19
23	19	BBO CASA DE BOLSA (*)	0,19
24	55	BANCARIBE CASA DE BOLSA	0,09
25	57	BANEXPRESS CASA DE BOLSA, C.A.	0,06
26	18	BFC CASA DE BOLSA, C.A.	0,04
27	32	MERCOSUR CASA DE BOLSA, C.A.	0,04
28	58	BENCORP CASA DE BOLSA, C.A. (*)	0,03
29	62	CEDEL CASA DE BOLSA	0,02
30	49	DEL SUR CASA DE BOLSA, C.A	0,02
31	48	INTERACTIVOS SER. FIN ISF CASA DE BOLSA	0,01
32	20	BANVALOR CASA DE BOLSA (*)	0,00
33	33	CORP CASA DE BOLSA, C.A	0,00
34	24	INCORP CASA DE BOLSA, S.A.	0,00
35	35	EDAC CASA DE BOLSA, C.A.	0,00
36	23	HUMBOLDT CASA DE BOLSA , C.A.	0,00

Continúa

**CONTINUACIÓN CUADRO XXVI
MONTOS NEGOCIADOS DE LA BOLSA DE VALORES DE CARACAS, C.A., RENTA VARIABLE
ENERO - JUNIO 2010**

POSICIÓN	CORREDOR	NOMBRE	%
37	21	EQUITAS CASA DE BOLSA, C.A.	0,00
38	38	SOFIMERCA	0,00
39	39	VALORES SANTANDER CASA DE BOLSA, C.A.	0,00
40	40	MAXIMIZA CASA DE BOLSA, C.A.	0,00
41	42	FEDERAL CASA DE BOLSA, C.A.(*)	0,00
42	16	UNICAPITAL CASA DE BOLSA, C.A.(**)	0,00
43	15	MULTINVEST CASA DE BOLSA. C.A. (*)	0,00
44	45	LA PRIMERA CASA DE BOLSA (*)	0,00
45	46	PROFESIONAL OPERADOR DE BOLSA, C.A.	0,00
46	47	INVERUNION CASA DE BOLSA (**)	0,00
47	50	FINALCA CASA DE BOLSA, C.A. (*)	0,00
48	13	U21 CASA DE BOLSA, C.A. (**)	0,00
49	11	RBS SECURITIES VENEZUELA CASA DE BOLSA	0,00
50	53	VAL. FIN. INT. CASA DE BOLSA VALFINT, C.A. (*)	0,00
51	54	INTERTRUST CASA DE BOLSA, C.A. (*)	0,00
52	9	CAVELBA CASA DE BOLSA, C.A.	0,00
53	56	ISC INVERMERCADO SOC. DE CORRETAJE , CA	0,00
54	8	MERGE-CAPITAL CASA DE VALORES, C.A.	0,00
55	59	B.T. CAPITAL CASA DE BOLSA, C.A	0,00
56	5	IAF CASA DE BOLSA, C.A.	0,00
57	3	VALORES OCCIDENTALES CORPORATIVOS, C.A.	0,00
58	63	GLOBALCORP MERCADO DE CAPITALS, C.A.	0,00
59	31	UNOVALORES CASA DE BOLSA, C.A. (*)	0,00
60	30	ECOPLUS CASA DE BOLSA, C.A	0,00
61	27	VICTOR JULIO FLORES ROJAS	0,00
62	28	BERNARD FITCH GRAHAM NEWMAN	0,00
63	25	VALCREDI CASA DE BOLSA.	0,00
TOTAL			100,00

Fuente: Bolsa de Valores de Caracas

(*) Casa de Bolsa Intervenido.

(**) Casa de Bolsa en liquidación.

**CUADRO XXVII
PATRIMONIO Y RENDIMIENTO DE LAS ENTIDADES DE INVERSIÓN COLECTIVA
AL 30 DE JUNIO 2010**

FONDO MUTUAL	PATRIMONIO Bs.	RENDIMIENTO %
<u>RENTA VARIABLE</u>		
Banesco Banco Universal C.A., Renta Variable	1.492.892,59	4,27
	1.492.892,59	4,27
<u>RENTA FIJA</u>		
Banesco Banco Universal C.A., Renta Fija	2.467.750,14	4,12
Fondo Mutual del Caribe, Renta Fija	2.256.251,93	N/D
Portafolio Mercantil, Renta Fija	406.641.121,86	6,36
Primus Renta Fija, Fondo Mutual en Bs. (*)	6.524.888,57	-0,46
Pro-Dinero, Fondo Mutual	12.273.268,16	5,56
Pro-Renta, Fondo Mutual	45.779.147,21	13,85
U 21, Renta Fija (*)	2.716.587,62	N/D
	478.659.015,49	5,89
<u>MIXTOS</u>		
B.O.D. Mixto, Fondo Mutual	7.907.581,55	5,43
Canarias, Fondo Mutual (*)	1.806.449,99	N/D
Fondo Mutual de Venezuela, Fondo Mutual de Capital Abierto S.A.	13.972.005,90	8,95
Interacciones Fondo Mutual Mixto	1.522.225,30	13,38
Megaval Fondo Mutual	1.300.771,36	-9,82
Santander Portafolio Diversificado de Inversión en Bs.	3.307.942,84	5,92
U 21, Renta Fija (*)	3.332.419,81	N/D
V.O.I. Fondo Mutual Bs.	3.961.645,92	5,34
	37.111.042,67	4,87
<u>DIVISAS</u>		
Primus USA Renta Fondo Mutual (\$) (*)	2.294.831,31	-1,33
Pro-Divisas Fondo Mutual	30.940.184,04	0,81
Banesco Dólares (\$)	3.492.309,59	6,53
Italcambio Fondo Mutual (\$)	16.445.875,14	N/D
Santander Venezuela Portafolio de Inversión en Dólares (\$)	2.052.373,21	-6,15
Fondo Mutual del Caribe (\$)	1.063.582,08	N/D
V.O.I. Fondo Mutual (\$)	8.363.587,53	-0,14
Inverunión Fondo Mutual (\$) (**)	80.624,84	N/D
Primus USA Fondo Mutual (\$) (*)	1.873.918,05	6,76
	66.607.285,79	1,08
<u>TOTAL GENERAL</u>	583.870.236,54	4,03

Fuente: Asociación Venezolana de Administradoras de Fondos

(*) Fondo Mutual Intervenido.

(**) Fondo Mutual en Liquidación.

NOTA: Los rendimientos mostrados se expresan en la moneda de denominación del Fondo

CUADRO XXVIII
MONTOS NEGOCIADOS TOTALES EN BOLPRIAVEN, C.A
I SEMESTRE 2009 - I SEMESTRE 2010
(MILLONES DE BOLÍVARES)

PERÍODO	I SEMESTRE 2009 (a)*	I SEMESTRE 2010 (b)**	VARIACIÓN % (b-a)/a * 100
TOTAL	828,00	648,81	-21,64
Enero	80,65	51,38	-36,30
Febrero	121,04	89,50	-26,06
Marzo	153,52	69,86	-54,49
Abril	152,83	169,77	11,08
Mayo	174,25	128,15	-26,46
Junio	145,71	140,16	-3,81

Fuente: BOLPRIAVEN, C.A.

(*) El mes de abril de 2009 incluye negociaciones de operaciones en físico por BS. 15,96 millones.

(**) En el Primer semestre de 2010 no se han realizado operaciones de físicos.