



# InfoValores

Boletín Informativo mensual de la Superintendencia Nacional de Valores

DICIEMBRE 2011

[www.snv.gov.ve](http://www.snv.gov.ve)



Tomás Eduardo Sánchez Mejías  
**Superintendente Nacional de Valores**

Rebeca Corrales  
**Auditoría Interna (E)**

Julio Suárez P.  
**Consultoría Jurídica**

Carlos Méndez Alvarado  
**Oficina de Administración y Servicios**

Félix Naranjo  
**Oficina de Recursos Humanos**

Rebeca Corrales  
**Oficina de Comunicación y Relaciones Institucionales**

María Alejandra Muñoz  
**Oficina de Registro Nacional de Valores y Archivo**

Luis Gómez  
**Oficina de Atención al Ciudadano**

Jorge Herrera  
**Oficina de Sistemas y Tecnologías de la Información**

Edgar Martínez  
**Gerencia de Control de Intermediarios, Auditoría e Inspección**

Alessandra Navarro  
**Gerencia Control de Oferta Pública**

Germain Oliveros  
**Gerencia de Prevención, Fiscalización y Control de Legitimación de Capitales y Financiamiento al Terrorismo**

José Luis Vital T.  
**Oficial de Cumplimiento**

Av. Francisco Solano López,  
entres Av. Los Jabillos y Calle San Gerónimo,  
Sabana Grande, Municipio Libertador, D.C.  
(0212) 761.94.46 – 761.96.66  
761.91.36 – 761.91.37

## Contenido

---

Noticias Económicas Relevantes

Inscripción en el Registro Nacional de Valores

Ofertas Públicas Autorizadas

Decisiones de la Superintendencia Nacional de Valores (SNV)

Indicadores del Mercado

### **Mercado Primario**

- Ofertas Públicas de Títulos Valores autorizados, Diciembre 2010 – Diciembre 2011
- Ofertas Públicas de Títulos Valores comparativas, Enero-Diciembre 2010 / Enero-Diciembre 2011
- Monto en circulación de Papeles Comerciales al 31-12-2011
- Resumen del Estado de las Obligaciones en el Registro Nacional de Valores, autorización por Redención Fija al 31/12/2011
- Tasas de las Obligaciones y Papeles Comerciales, comparativas con las Tasas de Interés Pasivas y Activas Bancarias
- Montos colocados en la Bolsa Pública de Valores Bicentenario (BPVB)

### **Mercado Secundario**

- Montos negociados en la Bolsa de Valores de Caracas, C.A.
- Montos negociados en la Bolsa de Productos e Insumos Agropecuarios de Venezuela, C.A.
- Montos negociados en la Bolsa Pública de Valores Bicentenario (BPVB)

Índices Bursátiles

- Índice Bursátil Caracas, Financiero e Industrial
- Principales Índices Bursátiles Internacionales
- Principales Índices Bursátiles Latinoamericanos

Bonos

- Bono Global 27

Variables Macroeconómicas

Artículo: "Oficina de Atención Ciudadana"

Depósito legal pp: 760924

Octubre 2010

Caracas - Venezuela

## Noticias Económicas Relevantes

El Banco Central Europeo (BCE), comunicó la baja de la principal tasa de interés en un cuarto de punto porcentual para ubicarla en un mínimo histórico de 1,0%, para dar liquidez a los bancos y evitar una crisis de crédito.

La agencia calificadora de riesgo de China Dagong, rebajó la calificación crediticia de Francia al pasar de "AA-" a "A" ya que podría incumplir sus metas de reducción de déficit por un crecimiento menor al esperado y por el impacto de la crisis de deuda de la zona euro.

El día 09-12-2011, veintitrés países de los veintisiete países que conforman la Unión Europea, resolvieron negociar un nuevo tratado intergubernamental anexo al tratado europeo con un régimen de deuda y déficit más severo para aislar la zona euro de la crisis de la deuda.

La Organización de Países Exportadores de Petróleo OPEP, informó el nuevo límite de producción de 30 millones de barriles por día.

La Comisión Económica para América Latina (CEPAL), comunicó su estimación del Producto Interno Bruto (PIB) para la región en el 2011 de 4,3% y su proyección para el 2012 con una leve disminución para ubicarla en 3,7%. Debido principalmente al debilitamiento de la recuperación de la economía mundial y el enfriamiento de la demanda interna en Brasil.

Douglas McWilliams Presidente Ejecutivo del Centro de Estudios Económicos y Empresariales (CEBR su sigla en inglés), informó que Brasil se convirtió en la sexta economía del mundo superando al Reino Unido. Según la tabla de la liga global esta compuesta en primer lugar Estados Unidos, seguida por China, Japón, Alemania, Francia, Brasil, Reino Unido, Italia, Rusia e India. Esto forma parte del gran cambio económico y se refleja en los países que producen materias primas como alimentos y energéticos lo están haciendo muy bien y gradualmente están escalando la tabla de la liga económica.

La Asamblea Nacional, aprobó en segunda discusión el Proyecto de Ley de Presupuesto para el Ejercicio Fiscal 2012 por un monto de 297 mil 836,7 millones de bolívares y las premisas fundamentales están orientadas a profundizar la política social incluyente e impulsar el proceso de recuperación del aparato productivo nacional, con un crecimiento del 5%, una inflación entre el 20% y el 22% y con un precio promedio de petróleo de 50 dólares por barril.

El Banco Central de Venezuela (BCV), comunicó mediante:

-Circular GOC-DNPC-C2011-12-01 a los Bancos Universales, Bancos Comerciales y Entidades de Ahorro y Préstamo en proceso de reestructuración conforme a lo previsto en la Ley de Instituciones del Sector Bancario que para realizar posturas con títulos en moneda extranjera en el Sitme deberán tramitar la solicitud de códigos y claves de usuarios del Rusitme a través del formulario DPCS-02 Solicitud de Códigos y Claves para el Acceso y uso a las aplicaciones del Banco Central de Venezuela. Además notifico a la colectividad en general que hasta el 31-12-2011, inclusive podrán circular los billetes y monedas metálicas del viejo cono monetario, por lo tanto desde el 01-01-2012 las monedas metálicas y los billetes de la anterior familia no tendrán poder liberatorio.

-Circular VOI-034-2011 del 29-12-2011 dirigida a las instituciones bancarias referidas a la instrumentación de la función de custodia por parte del BCV de las instituciones bancarias de naturaleza pública o privada deberán transferir en custodia simple al BCV antes del 10-01-2012, las posiciones en títulos o valores físicos denominados en moneda nacional o extranjera, emitidos avalados por la República o por empresas del Estado que mantengan en cartera propia o de terceros, fideicomisos y garantías.

El Índice Bursátil Caracas, (IBC), marcó nuevo record histórico el 23-12-2011 al cerrar en 118.108,62 puntos en comparación al día 21-12-2011 cuando se ubicó en 117.278,62 puntos.

## Inscripción en el Registro Nacional de Valores

Nombre	Resolución	Fecha
<i>Representante Común Provisional</i>		
Venezolano de Crédito Banco Universal de las obligaciones garantizadas emitidas por la sociedad mercantil Netuno, C.A. por un monto de Bs. 25.000.000,00	203-2011	08-12-2011
<i>Contador Público</i>		
Omar Fernando González Araujo y facultado para suscribir informes de auditoria de la firma Lara Marambio & Asociados	208-2011	09-12-2011
Martín Ramón Gómez Araujo y facultado para suscribir informes de auditoria de la firma Lara Marambio & Asociados.	209-2011	09-12-2011

## Ofertas Públicas Autorizadas

<i>Oferta Pública</i>			
Título	Empresa	Monto en Bs.	Resolución y Fecha
Obligaciones	Netuno, C.A.	25.000.000,00	203-2011 08-12-2011

## Decisiones de la Superintendencia Nacional de Valores

Recurso de Reconsideración		
Nombre	Decisión	Resolución y Fecha
María Corina Morales Landaeta	La Superintendencia Nacional de Valores resolvió declarar <u>sin lugar</u> el recurso de reconsideración interpuesto por la ciudadana Maria Corina Morales Landaeta .	207-2011 09-12-2011

Cancelación de Inscripción		
Nombre	Decisión	Resolución y Fecha
C.A. La Electricidad de Caracas (*)	La Superintendencia Nacional de Valores en uso de las atribuciones conferidas en el numeral 21 del artículo 8 de la Ley de Mercado de Valores, resolvió autorizar el retiro de la oferta pública de 3.292.214.078 acciones comunes, con un valor de Bs. 0,10 cada una, por un monto de Bs. 329.221.407,80, que representa el capital social totalmente suscrito y pagado de la sociedad mercantil C.A. La Electricidad de Caracas.	202-2011 01-12-2011
Tornillos Venezolanos, SACA Torvenca (*)	La Superintendencia Nacional de Valores en uso de las atribuciones conferidas en el numeral 21 del artículo 8 de la Ley de Mercado de Valores, resolvió autorizar el retiro 44.815 acciones preferidas con un valor de Bs. 20,00 cada una totalmente suscritas y pagadas en un 25% por un monto de Bs. 896.300,00 que forman parte del capital social de Torvenca	206-2011 09-12-2011
Banco de la Gente Emprendedora, C.A. (Bangente) (*)	La Superintendencia Nacional de Valores en uso de las atribuciones conferidas en el numeral 21 del artículo 8 de la Ley de Mercado de Valores, resolvió autorizar el retiro de las obligaciones por un monto de Bs. 30.000.000,00.	211-2011 09-12-2011
Bancaribe Fondo Mutual Dólares de Inversión de Capital Abierto, C.A.	La Superintendencia Nacional de Valores en uso de las atribuciones conferidas en el numeral 21 del artículo 8 y el numeral 2 del artículo 19 de la Ley de Mercado de Valores y el artículo 12 de las Normas Relativas al Funcionamiento del Registro nacional de Valores, resolvió cancelar la autorización a la sociedad mercantil Bancaribe Fondo Mutual Dólares de Inversión de Capital Abierto, C.A. para hacer oferta pública de unidades de inversión.	212-2011 2012-2011
Bancaribe Sociedad Administradora de Entidades de Inversión Colectiva, C.A.	La Superintendencia Nacional de Valores en uso de las atribuciones conferidas en el numeral 21 del artículo 8 y el numeral 2 del artículo 19 de la Ley de Mercado de Valores y el artículo 12 de las Normas Relativas al Funcionamiento del Registro nacional de Valores, resolvió cancelar la autorización a Bancaribe Sociedad Administradora de Entidades de Inversión Colectiva, C.A. para actuar como sociedad administradora, sociedad distribuidora y agente de traspaso de Bancaribe Fondo Mutual Dólares de Inversión de Capital Abierto, C.A.	212-2011 2012-2011
BFC Banco Fondo Común, C.A. Banco Universal (*)	La Superintendencia Nacional de Valores en uso de las atribuciones conferidas en el artículo 8 numerales 6 y 21 de la Ley de Mercado de Valores resolvió autorizar el retiro de la oferta pública de 1.700.000.000 acciones comunes que representan el capital social de BFC Banco Fondo Común, C.A. Banco Universal.	212-2011 2013-2011
Corporación SAI 888, C.A.	La Superintendencia Nacional de Valores en uso de las atribuciones conferidas en artículo 8 y el numeral 6 de la Ley de Mercado de Valores y el artículo 12 de las Normas Relativas al Funcionamiento del Registro nacional de Valores, resolvió cancelar la autorización de la oferta pública de obligaciones de la sociedad mercantil Corporación SAI 888, C.A. que aprobada mediante Resolución N° 101-2009 de fecha 01-09-2009.	216-2011 2013-2011

(\*) Estampar nota marginal de cancelación en el Registro Nacional de Valores

## Decisiones de la Superintendencia Nacional de Valores

<i>Cancelación de Contador Público</i>		
Nombre	Decisión	Resolución y Fecha
Luis Emiro Rincón Rondon (*)	Cancelar la autorización otorgada al ciudadano Luis Emiro Rincón Rondon para actuar como contador público en el ejercicio independiente de la profesión.	204-2011 09-12-2011
Jhonny Ramon Bolívar Isturiz (*)	Cancelar la autorización otorgada al ciudadano Jhonny Ramon Bolívar Isturiz para actuar como contador público en el ejercicio independiente de la profesión.	215-2011 20-12-2011

(\*) Estampar nota marginal de cancelación en el Registro Nacional de Valores

<i>Cancelación de Operador de Valores Autorizado</i>		
Nombre	Decisión	Resolución y Fecha
Fortis Sociedad de Corretaje de Valores, C.A.	Cancelar la inscripción en el Registro Nacional de Valores de la sociedad mercantil Fortis Sociedad de Corretaje de Valores, C.A. para actuar como Operador de Valores Autorizado.	210-2011 09-12-2011
Jhony de Jesús Zafra Ramírez	Cancelar la inscripción en el Registro Nacional de Valores del ciudadano Jhony de Jesús Zafra Ramírez para actuar como Operador de Valores Autorizado.	216-2011 20-12-2011

<i>Comité de Contratación</i>		
Nombre	Decisión	Resolución y Fecha
Fulvia Romero	La Superintendencia Nacional de Valores en uso de las atribuciones conferidas en el artículo 4 de la Ley de Mercado de Valores resolvió designar como miembro suplente de la comisión de contrataciones en el área legal a la ciudadana Fulvia Romero, titular de la cédula de identidad N° 10.009.788 en sustitución de la ciudadana Elsa Arocha titular de la cédula de identidad N° 3.188.985 y ratifica a los miembros principales y suplentes de la comisión de contrataciones en el área económica-financiera, técnica y legal indicados en la Resolución N° 060-2011 de fecha 11-03-2011.	214-2011 20-12-2011

## Indicadores del Mercado

### Mercado Primario

#### Ofertas Públicas de Títulos Valores Autorizadas Diciembre 2010 – Diciembre 2011 (Millones de Bolívares)

Meses	Acciones	Papeles Comerciales	Obligaciones	Títulos de Participación	Total MM Bs.
dic-10	0	0	200	0	200
ene-11	142	500	13.580	0	14.222
feb-11	4	0	12.900	0	12.904
mar-11	0	0	0	0	0
abr-11	0	0	0	0	0
may-11	37	0	0	0	37
jun-11	0	0	270	0	270
jul-11	0	0	0	0	0
ago-11	0	0	0	0	0
sep-11	0	50	0	0	50
oct-11	208	0	5	0	213
nov-11	0	0	12.900	0	12.900
dic-11	0	0	25	0	25
<b>TOTAL</b>	<b>391</b>	<b>550</b>	<b>39.880</b>	<b>0</b>	<b>40.821</b>

Fuente: Superintendencia Nacional de Valores

#### Ofertas Públicas de Títulos Valores Autorizadas comparativas Enero-Diciembre 2010 / Enero-Diciembre 2011 (Millones de Bolívares)

TÍTULOS	Ene-Dic 2010 MM Bs.	%	Ene-Dic 2011 MM Bs.	%	Variac. Relativa %
Acciones	224,63	1,69	390,90	0,96	74,02
Papeles Comerciales	0,00	0,00	550,00	1,35	100,00
Obligaciones	13.100,00	98,31	39.680,05	97,68	202,90
Títulos de Participación	0,00	0,00	0,00	0,00	0,00
<b>Total</b>	<b>13.324,63</b>	<b>100,00</b>	<b>40.620,95</b>	<b>100,00</b>	<b>204,86</b>

Fuente: Superintendencia Nacional de Valores

### Monto en Circulación de Papeles Comerciales al 31/12/2011

EMPRESA	RESOLUCIÓN	FECHA AUTORIZACIÓN	FECHA INICIO EMISIÓN	FECHA VCTO. EMISIÓN	TASA REND. DIC.11	MONTO AUTORIZADO M DE Bs.	MONTO EN CIRCULACIÓN M DE Bs.
PROVENCESA 2010-I	016-2011	31-Ene-2011	15-Abr-2011	16-Abr-2012	3,500%	300.000,00	117.568,70
PROVENCESA 2010-II	016-2011	31-Ene-2011	15-Abr-2011	16-Abr-2012	3,583%	200.000,00	14.756,00
<b>TOTAL PAPELES COMERCIALES AL PORTADOR</b>					<b>3,542%</b>	<b>500.000,00</b>	<b>132.324,70</b>

Fuente: Superintendencia Nacional de Valores  
(1) Para el Cálculo se utilizan Promedios Ponderados



## Indicadores del Mercado

### Mercado Primario

#### Resumen del Estado de las Obligaciones en el Registro Nacional de Valores Amortización por Redención Fija al 31-12-2011

Nombre de la Sociedad	Serie	Monto Autorizado		Fecha		Monto Circulación M Bs.	% Interés 12/11 (1)
		Nº de Títulos	M Bs.	Emisión	Vencimiento		
<b>ASERCA AIRLINES Venezuela</b>	<b>2007</b>	(a)	<b>170.000,00</b>				
ASERCA AIRLINES Venezuela	2007-I-VI			19-Oct-2007	19-Oct-2012	150.000,00	17,357%
ASERCA AIRLINES Venezuela	2007-VII			19-Oct-2007	19-Oct-2012	20.000,00	17,357%
<b>Banco Nacional de Crédito, C.A.</b>	<b>2007</b>	(a)	<b>50.000,00</b>				
Banco Nacional de Crédito, C.A.	2007-I			23-Abr-2007	23-Abr-2013	50.000,00	16,500%
<b>Banco Nacional de Crédito, C.A.</b>	<b>2007</b>	(a)	<b>50.000,00</b>				
Banco Nacional de Crédito, C.A.	2007-II			24-Dic-2007	24-Dic-2013	50.000,00	16,500%
<b>Corporación Andina de Fomento,</b>	<b>2006</b>	(a)	<b>450.000,00</b>				
Corporación Andina de Fomento,	2006-II			8-Feb-2007	2-Feb-2012	107.500,00	10,030%
Corporación Andina de Fomento,	2006-III			20-Mar-2007	15-Mar-2012	127.500,00	9,060%
<b>Envases Venezolanos, S.A.</b>	<b>2011</b>	(a)	<b>35.000,00</b>				
Envases Venezolanos, S.A.	2011-I			24-Ene-2011	24-Jul-2012	5.000,00	15,930%
Envases Venezolanos, S.A.	2011-II			16-Feb-2011	16-Ago-2012	5.000,00	15,420%
Envases Venezolanos, S.A.	2011-III			16-Feb-2011	16-Ago-2012	5.000,00	15,420%
Envases Venezolanos, S.A.	2011-IV			16-Feb-2011	16-Ago-2012	5.000,00	15,420%
Envases Venezolanos, S.A.	2011-V			21-Mar-2011	21-Sep-2012	5.000,00	13,800%
Envases Venezolanos, S.A.	2011-VI			21-Mar-2011	21-Sep-2012	5.000,00	13,800%
Envases Venezolanos, S.A.	2011-VII			21-Mar-2011	21-Sep-2012	5.000,00	13,800%
<b>Fondo de Valores Inmobiliarios, SACA</b>	<b>2007-I</b>	(a)	<b>60.000,00</b>				
Fondo de Valores Inmobiliarios, SACA	2007-I-1			9-Oct-2007	9-Oct-2012	10.000,00	14,400%
Fondo de Valores Inmobiliarios, SACA	2007-I-2			9-Oct-2007	9-Oct-2012	5.000,00	14,400%
<b>Fondo de Valores Inmobiliarios, SACA</b>	<b>2007-II</b>	(a)	<b>120.000,00</b>				
Fondo de Valores Inmobiliarios, SACA	2007-II-1			15-Ago-2007	15-Ago-2012	32.000,00	14,780%
Fondo de Valores Inmobiliarios, SACA	2007-II-2			14-Sep-2007	14-Sep-2012	40.000,00	13,420%
<b>Fondo de Valores Inmobiliarios, SACA</b>	<b>2007-III</b>	(a)	<b>40.000,00</b>				
Fondo de Valores Inmobiliarios, SACA	2007-III-U			14-Ago-2007	14-Ago-2014	40.000,00	13,420%
<b>Fondo de Valores Inmobiliarios, SACA</b>	<b>2008-I</b>	(a)	<b>60.000,00</b>				
Fondo de Valores Inmobiliarios, SACA	2008-I-1			13-Ago-2008	13-Ago-2012	30.000,00	13,420%
Fondo de Valores Inmobiliarios, SACA	2008-I-2			22-Sep-2008	22-Sep-2012	30.000,00	13,660%
<b>Fondo de Valores Inmobiliarios, SACA</b>	<b>2009-I</b>	(a)	<b>100.000,00</b>				
Fondo de Valores Inmobiliarios, SACA	2009-I-I			23-Feb-2010	23-Feb-2015	5.000,00	15,310%
Fondo de Valores Inmobiliarios, SACA	2009-I-II			23-Feb-2010	23-Feb-2015	5.000,00	15,310%
Fondo de Valores Inmobiliarios, SACA	2009-I-III			23-Feb-2010	23-Feb-2015	5.000,00	15,310%
Fondo de Valores Inmobiliarios, SACA	2009-I-IV			23-Feb-2010	23-Feb-2015	5.000,00	15,310%
Fondo de Valores Inmobiliarios, SACA	2009-I-V			23-Feb-2010	23-Feb-2015	5.000,00	15,310%
Fondo de Valores Inmobiliarios, SACA	2009-I-VI			23-Feb-2010	23-Feb-2015	5.000,00	15,310%
Fondo de Valores Inmobiliarios, SACA	2009-I-VII			23-Feb-2010	23-Feb-2015	5.000,00	15,310%
Fondo de Valores Inmobiliarios, SACA	2009-I-VIII			23-Feb-2010	23-Feb-2015	5.000,00	15,310%
Fondo de Valores Inmobiliarios, SACA	2009-I-IX			23-Feb-2010	23-Feb-2015	5.000,00	15,310%
Fondo de Valores Inmobiliarios, SACA	2009-I-X			23-Feb-2010	23-Feb-2015	5.000,00	15,310%
Fondo de Valores Inmobiliarios, SACA	2009-I-XI			23-Feb-2010	23-Feb-2015	5.000,00	15,310%
<b>Fondo de Valores Inmobiliarios, SACA</b>	<b>2011-I</b>	(a)	<b>270.000,00</b>				
Fondo de Valores Inmobiliarios, SACA	2011-I-1			15-Jul-2011	15-Jul-2016	10.000,00	12,070%
Fondo de Valores Inmobiliarios, SACA	2011-I-2			15-Jul-2011	15-Jul-2016	10.000,00	12,070%
Fondo de Valores Inmobiliarios, SACA	2011-I-3			15-Jul-2011	15-Jul-2016	10.000,00	12,070%
Fondo de Valores Inmobiliarios, SACA	2011-I-4			15-Jul-2011	15-Jul-2016	10.000,00	12,070%
Fondo de Valores Inmobiliarios, SACA	2011-I-5			15-Jul-2011	15-Jul-2016	10.000,00	12,070%
Fondo de Valores Inmobiliarios, SACA	2011-I-6			15-Jul-2011	15-Jul-2016	10.000,00	12,070%
Fondo de Valores Inmobiliarios, SACA	2011-I-7			15-Jul-2011	15-Jul-2016	10.000,00	12,070%
Fondo de Valores Inmobiliarios, SACA	2011-I-8			15-Jul-2011	15-Jul-2016	10.000,00	12,070%
Fondo de Valores Inmobiliarios, SACA	2011-I-9			15-Jul-2011	15-Jul-2016	10.000,00	12,070%
Fondo de Valores Inmobiliarios, SACA	2011-I-10			15-Jul-2011	15-Jul-2016	10.000,00	12,070%
Fondo de Valores Inmobiliarios, SACA	2011-I-11			1-Ago-2011	1-Ago-2016	10.000,00	12,200%
Fondo de Valores Inmobiliarios, SACA	2011-I-12			1-Ago-2011	1-Ago-2016	10.000,00	12,200%
Fondo de Valores Inmobiliarios, SACA	2011-I-13			1-Ago-2011	1-Ago-2016	10.000,00	12,200%
Fondo de Valores Inmobiliarios, SACA	2011-I-14			1-Ago-2011	1-Ago-2016	10.000,00	12,200%
Fondo de Valores Inmobiliarios, SACA	2011-I-15			1-Ago-2011	1-Ago-2016	10.000,00	12,200%
Fondo de Valores Inmobiliarios, SACA	2011-I-16			1-Ago-2011	1-Ago-2016	10.000,00	12,200%
Fondo de Valores Inmobiliarios, SACA	2011-I-17			1-Ago-2011	1-Ago-2016	10.000,00	12,200%

## Indicadores del Mercado

### Mercado Primario

#### Resumen del Estado de las Obligaciones en el Registro Nacional de Valores Amortización por Redención Fija al 31-12-2011

Nombre de la Sociedad	Serie	Monto Autorizado		Fecha		Monto Circulación M Bs.	% Interés 12/11 (1)
		Nº de Títulos	M Bs.	Emisión	Vencimiento		
Fondo de Valores Inmobiliarios, SACA	2011-I-18			1-Ago-2011	1-Ago-2016	10.000,00	12,200%
Fondo de Valores Inmobiliarios, SACA	2011-I-19			1-Ago-2011	1-Ago-2016	10.000,00	12,200%
Fondo de Valores Inmobiliarios, SACA	2011-I-20			1-Ago-2011	1-Ago-2016	10.000,00	12,200%
Fondo de Valores Inmobiliarios, SACA	2011-I-21			8-Ago-2011	8-Ago-2016	10.000,00	12,110%
Fondo de Valores Inmobiliarios, SACA	2011-I-22			8-Ago-2011	8-Ago-2016	10.000,00	12,110%
Fondo de Valores Inmobiliarios, SACA	2011-I-23			8-Ago-2011	8-Ago-2016	10.000,00	12,110%
Fondo de Valores Inmobiliarios, SACA	2011-I-24			8-Ago-2011	8-Ago-2016	10.000,00	12,110%
Fondo de Valores Inmobiliarios, SACA	2011-I-25			8-Ago-2011	8-Ago-2016	10.000,00	12,110%
Fondo de Valores Inmobiliarios, SACA	2011-I-26			8-Ago-2011	8-Ago-2016	10.000,00	12,110%
Fondo de Valores Inmobiliarios, SACA	2011-I-27			8-Ago-2011	8-Ago-2016	10.000,00	12,110%
<b>Hotel Tamanaco</b>	<b>2007</b>	<b>(a)</b>	<b>80.000,00</b>				
Hotel Tamanaco	2007			10-Mar-2008	10-Mar-2012	80.000,00	12,620%
<b>Industrias Unicon, C.A.</b>	<b>2006-II</b>	<b>(a)</b>	<b>64.500,00</b>				
Industrias Unicon, C.A.	2006-II-1			29-Ene-2007	29-Ene-2012	11.500,00	14,740%
Industrias Unicon, C.A.	2006-II-2			8-Feb-2007	8-Feb-2012	20.898,00	15,330%
Industrias Unicon, C.A.	2006-II-3			8-Feb-2007	8-Feb-2012	17.000,00	15,330%
<b>Inversiones Selva</b>	<b>2008-I</b>	<b>(a)</b>	<b>86.000,00</b>				
Inversiones Selva	2008-1			29-Oct-2008	29-Oct-2012	21.500,00	17,620%
Inversiones Selva	2008-2			29-Oct-2008	29-Oct-2012	21.500,00	17,620%
<b>Manufactura de Papel, C.A.</b>	<b>2007-I</b>	<b>(a)</b>	<b>50.000,00</b>				
Manufactura de Papel, C.A.	2007-I-IV			8-Feb-2008	8-Feb-2012	12.500,00	15,460%
<b>Mantex</b>	<b>2008</b>	<b>(a)</b>	<b>50.000,00</b>				
Mantex	2008-1			15-Abr-2008	15-Abr-2012	12.500,00	14,420%
Mantex	2008-2			9-Jul-2008	9-Jul-2012	12.500,00	15,480%
Mantex	2008-3			14-Jul-2008	14-Jul-2012	12.500,00	15,480%
<b>Microfin A.C.</b>	<b>2008-I</b>	<b>(a)</b>	<b>20.000,00</b>				
Microfin A.C.	2008-I-1			29-Ene-2009	28-Ene-2012	10.000,00	15,980%
Microfin A.C.	2008-I-2			29-Abr-2009	28-Ene-2012	10.000,00	15,980%
<b>Suelopetrol Exploration &amp; Production, C.A.</b>	<b>2009</b>	<b>(a)</b>	<b>70.000,00</b>				
Suelopetrol Exploration & Production, C.A.	2009-IV-VII			1-Dic-2009	1-Dic-2012	40.000,00	15,240%
<b>Supercable Alk Internacional, S.A</b>	<b>2007</b>	<b>(a)</b>	<b>115.000,00</b>				
Supercable Alk Internacional, S.A	2007-1			12-Mar-2007	12-Mar-2012	10.000,00	14,750%
Supercable Alk Internacional, S.A	2007-2			12-Mar-2007	12-Mar-2012	10.000,00	14,750%
Supercable Alk Internacional, S.A	2007-3			12-Mar-2007	12-Mar-2012	10.000,00	14,750%
Supercable Alk Internacional, S.A	2007-4			12-Mar-2007	12-Mar-2012	10.000,00	14,750%
Supercable Alk Internacional, S.A	2007-5			12-Mar-2007	12-Mar-2012	10.000,00	14,750%
Supercable Alk Internacional, S.A	2007-6			12-Mar-2007	12-Mar-2012	10.000,00	14,750%
Supercable Alk Internacional, S.A	2007-7			12-Mar-2007	12-Mar-2012	10.000,00	14,750%
Supercable Alk Internacional, S.A	2007-8			12-Mar-2007	12-Mar-2012	10.000,00	14,750%
Supercable Alk Internacional, S.A	2007-9			12-Mar-2007	12-Mar-2012	10.000,00	14,750%
Supercable Alk Internacional, S.A	2007-10			12-Mar-2007	12-Mar-2012	10.000,00	14,750%
Supercable Alk Internacional, S.A	2007-11			12-Mar-2007	12-Mar-2012	15.000,00	14,750%
<b>Toyota Services de Venezuela, C.A.</b>	<b>2007</b>	<b>(a)</b>	<b>400.000,00</b>				
Toyota Services de Venezuela, C.A.	2007-I			26-Jun-2007	26-Jun-2012	100.000,00	10,150%
Toyota Services de Venezuela, C.A.	2007-II			26-Jun-2007	26-Jun-2012	100.000,00	10,150%
Toyota Services de Venezuela, C.A.	2007-III			28-Ago-2007	28-Ago-2012	54.352,00	12,100%
<b>Toyota Services de Venezuela, C.A.</b>	<b>2010</b>	<b>(a)</b>	<b>200.000,00</b>				
Toyota Services de Venezuela, C.A.	2010-I			24-Ene-2011	24-Ene-2014	20.000,00	13,280%
Toyota Services de Venezuela, C.A.	2010-II			14-Feb-2011	14-Feb-2014	15.841,00	13,610%
Toyota Services de Venezuela, C.A.	2010-III			14-Feb-2011	14-Feb-2014	20.000,00	13,610%
Toyota Services de Venezuela, C.A.	2010-IV			28-Mar-2011	28-Mar-2014	20.000,00	11,200%
Toyota Services de Venezuela, C.A.	2010-V			18-May-2011	18-May-2014	20.000,00	11,200%
Toyota Services de Venezuela, C.A.	2010-VI			21-Jun-2011	21-Jun-2014	20.000,00	11,200%
Toyota Services de Venezuela, C.A.	2010-VII			14-Jul-2011	14-Jul-2014	20.000,00	16,000%
Toyota Services de Venezuela, C.A.	2010-VIII			19-Jul-2011	19-Jul-2014	20.000,00	14,160%
Toyota Services de Venezuela, C.A.	2010-IX			19-Jul-2011	19-Jul-2014	20.000,00	14,160%
Toyota Services de Venezuela, C.A.	2010-X			19-Jul-2011	19-Jul-2014	20.000,00	14,160%
			<b>2.540.500,00</b>			<b>1.899.591,00</b>	<b>13,814%</b>

Fuente: Superintendencia Nacional de Valores

(1) Para el Cálculo se utilizan Promedios Ponderados

(a) Título único (Colocación en series)

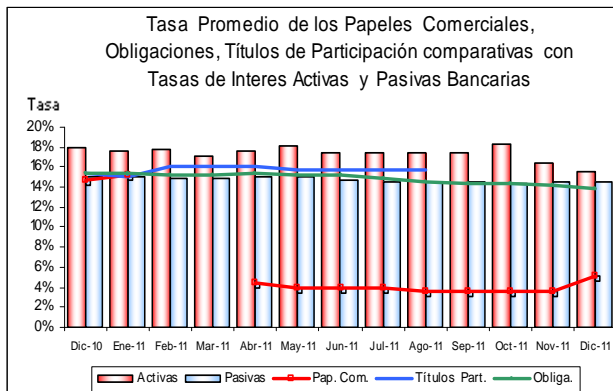
## Indicadores del Mercado

### Mercado Primario

#### Tasa Promedio de los Papeles Comerciales, Obligaciones, Títulos de Participación comparativas con Tasas de Interés Activas y Pasivas Bancarias Diciembre 2010 – Diciembre 2011

MES	Activas	Pasivas	Obliga.	Pap. Com.	Títulos Part.
Dic-10	17,89%	15,00%	15,30%	14,63%	15,31%
Ene-11	17,53%	15,04%	15,30%	15,25%	15,02%
Feb-11	17,85%	14,89%	15,23%		16,05%
Mar-11	17,13%	14,86%	15,18%		16,05%
Abr-11	17,69%	15,04%	15,31%	4,50%	16,05%
May-11	18,17%	15,10%	15,23%	3,87%	15,73%
Jun-11	17,41%	14,77%	15,14%	3,87%	15,73%
Jul-11	17,41%	14,52%	14,88%	3,87%	15,73%
Ago-11	17,37%	14,50%	14,57%	3,63%	15,73%
Sep-11	17,50%	14,50%	14,31%	3,63%	
Oct-11	18,28%	14,35%	14,35%	3,54%	
Nov-11	16,35%	14,50%	14,21%	3,56%	
Dic-11	15,55%	14,50%	13,81%	5,19%	

Fuente: Superintendencia Nacional de Valores y BCV.  
Tasa con promedios ponderados.

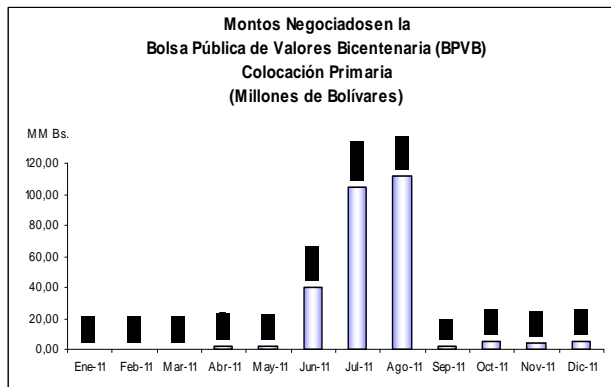


Fuente: Superintendencia Nacional de Valores y BCV.  
Tasa con promedios ponderados.

#### Montos Negociados en la Bolsa Pública de Valores Bicentenario (BPVB) Colocación Primaria

Fecha	Renta Fija	Monto Bs.
Ene-11	Obligaciones Quirografarias	0,00
Feb-11	Obligaciones Quirografarias	0,00
Mar-11	Obligaciones Quirografarias	0,00
Abr-11	Obligaciones Quirografarias	2.000.000,00
May-11	Obligaciones Quirografarias	2.500.000,00
Jun-11	Obligaciones Quirografarias	39.630.000,00
Jul-11	Obligaciones Quirografarias	104.943.000,00
Ago-11	Obligaciones Quirografarias y Papeles Comerciales	112.188.500,00
Sep-11	Obligaciones Quirografarias y Papeles Comerciales	1.605.000,00
Oct-11	Papeles Comerciales	5.244.000,00
Nov-11	Papeles Comerciales	4.450.000,00
Dic-11	Papeles Comerciales	500.000,00
<b>Total</b>		<b>273.060.500,00</b>

Fuente: Bolsa Pública de Valores Bicentenario (BPVB)

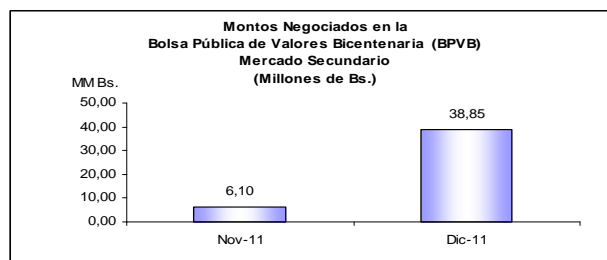


Fuente: Bolsa Pública de Valores Bicentenario (BPVB)

#### Montos Negociados en la Bolsa Pública de Valores Bicentenario (BPVB) Mercado Secundario

Fecha	Monto Bs.
Nov-11	606.607,00
Dic-11	38.849.755,00
<b>Total (*)</b>	<b>39.456.362,00</b>

Fuente: Bolsa Pública de Valores Bicentenario (BPVB)



Fuente: Bolsa Pública de Valores Bicentenario (BPVB)

(\*) En la BPVB se iniciaron las operaciones en el mercado secundario en noviembre 2011

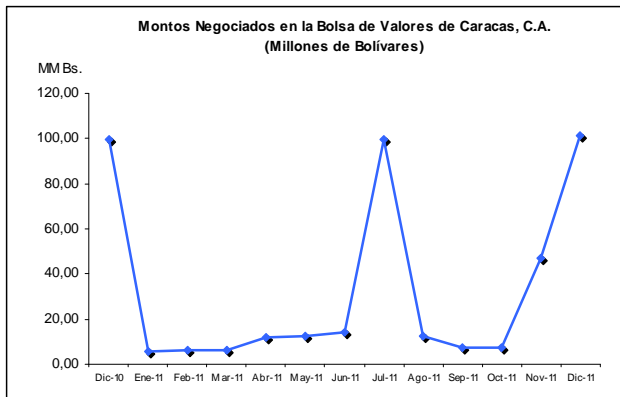
## Indicadores del Mercado

### Mercado Secundario

#### Montos Negociados en la Bolsa de Valores de Caracas, C.A. (Millones de Bolívares)

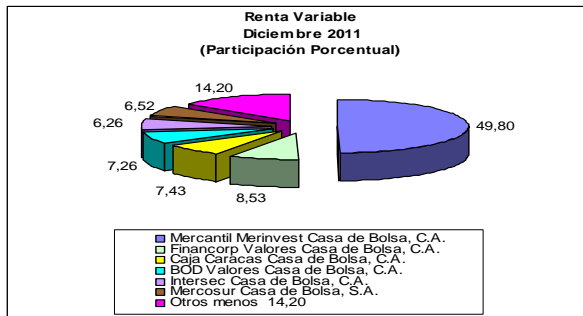
Fecha	Acciones (1)	Vebonos	Bonos PDVSA	Bonos Privados	Total Negociado MM Bs.
Dic-10	22,83	0,00	0,00	77,05	99,88
Ene-11	5,57	0,00	0,00	0,00	5,57
Feb-11	6,31	0,00	0,00	0,00	6,31
Mar-11	6,07	0,00	0,00	0,00	6,07
Abr-11	11,94	0,00	0,00	0,00	11,94
May-11	12,68	0,00	0,00	0,00	12,68
Jun-11	6,76	0,00	0,00	7,20	13,96
Jul-11	19,30	0,00	0,00	80,60	99,90
Ago-11	12,62	0,00	0,00	15,92	28,54
Sep-11	7,56	0,00	0,00	0,00	7,56
Oct-11	7,55	0,00	0,00	0,00	7,55
Nov-11	26,94	0,00	0,00	20,30	47,24
Dic-11	18,52	0,00	0,00	83,75	102,27
<b>Total</b>	<b>164,65</b>	<b>0,00</b>	<b>0,00</b>	<b>284,82</b>	<b>449,47</b>

Fuente: Bolsa de Valores de Caracas, C.A.  
(1) Incluye los montos negociados en ADR's.

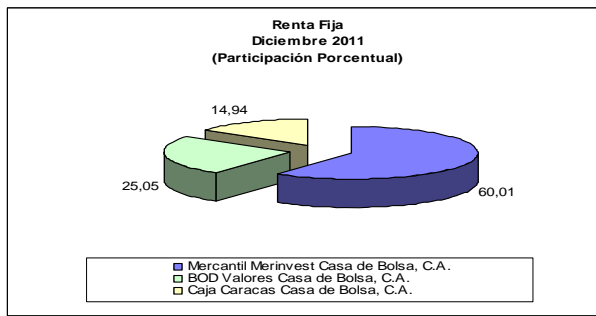


Fuente: Bolsa de Valores de Caracas, C.A.

#### Participación Porcentual de los Operadores de Valores Autorizados en los Montos Negociados en la Bolsa de Valores de Caracas, C.A.



Fuente: Bolsa de Valores de Caracas, C.A.

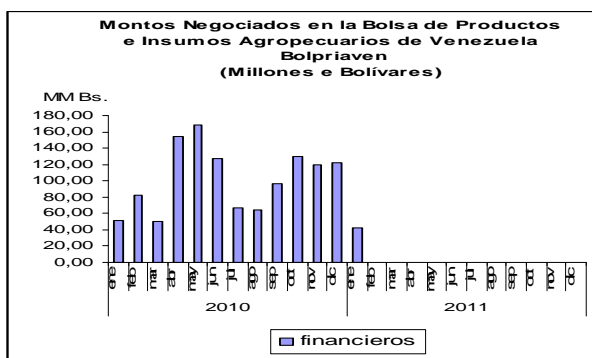


Fuente: Bolsa de Valores de Caracas, C.A.

#### Montos Negociados en la Bolsa de Productos e Insumos Agropecuarios de Venezuela, C.A. (Millones de Bs.)

Mes	Mon- MM Bs. 2010			Mon- MM Bs. 2011			VAR. %
	Físicos	Instrum. Financ.	total	Físicos	Instrum. Financ.	total	
Ene	0,00	51,07	51,07	0,00	42,28	42,28	-17,22
Feb	0,00	82,06	82,06	0,00	0,00	0,00	-100,00
Mar	0,00	50,58	50,58	0,00	0,00	0,00	-100,00
Abr	0,00	154,15	154,15	0,00	0,00	0,00	-100,00
May	0,00	168,75	168,75	0,00	0,00	0,00	-100,00
Jun	0,00	127,07	127,07	0,00	0,00	0,00	-100,00
Jul	0,00	66,40	66,40	0,00	0,00	0,00	-100,00
Ago	0,00	63,87	63,87	0,00	0,00	0,00	-100,00
Sep	0,00	96,46	96,46	0,00	0,00	0,00	-100,00
Oct	0,00	130,06	130,06	0,00	0,00	0,00	-100,00
Nov	0,00	120,11	120,11	0,00	0,00	0,00	-100,00
Dic	0,00	122,00	122,00	0,00	0,00	0,00	-100,00

Fuente: Página web de Bolpriaven.



Fuente: Página web de Bolpriaven.

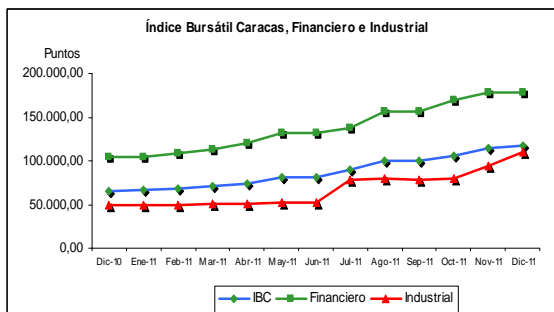
## Índices Bursátiles



### Índice Bursátil Caracas, Financiero e Industrial

ÍNDICES	Nov-2011	Dic-2011	VAR %
IBC	114.047,86	117.036,13	2,62
FINANCIERO	178.275,38	178.453,86	0,10
INDUSTRIAL	94.574,18	110.007,40	16,32

Fuente: Bolsa de Valores de Caracas, C.A.



Fuente: Bolsa de Valores de Caracas, C.A.

### Principales Índices Bursátiles

#### Internacionales (Puntos)

Índices	País	Nov-2011	Dic-2011	VAR %
DOW	EE.UU.	12.045,68	12.213,78	1,40
S&P	EE.UU.	1.246,96	1.257,60	0,85
NASDAQ	EE.UU.	2.620,34	2.605,15	-0,58
FTSE	LONDRES	5.505,42	5.572,28	1,21
DAX	ALEMANIA	6.114,00	5.859,61	-4,16
IBEX	ESPAÑA	8.449,50	8.566,30	1,38
NIKKEI	JAPÓN	8.434,61	8.455,35	0,25

Fuente: Reuters.

#### Latinoamericanos (Puntos)

Índices	País	Nov-2011	Dic-2011	VAR %
Bovespa	BRASIL	56.874,98	56.754,08	-0,21
IGPA	CHILE	20.047,95	20.129,80	0,41
IGBC	COLOMBIA	12.924,33	12.665,71	-2,00
IPC	MÉXICO	36.829,15	37.077,52	0,67
IBC	VENEZUELA	114.047,86	117.036,13	2,62

Fuente: Reuters.

## Bonos

### Bono Global 27 (Precio %)

Global 27	Nov-11	Dic-11	Var %
Argentina	20,94	20,81	-0,13
Brasil	160,00	165,00	5,00
Colombia	122,00	125,50	3,50
Venezuela	70,20	70,20	72,13

Fuente: Reuters

## Variables Macroeconómicas

### Tasas Activas, Pasivas y Reservas Internacionales

Categoría	Nov-2011	Dic-2011
Tasas Activas	16,35	15,55
Tasas Pasivas	14,50	14,50
Reservas Internacionales (US\$ millones)	27.810	29.902

Fuente: Banco Central de Venezuela

## Oficina de Atención Ciudadana

Abg. Luis Alirio Gómez Alejos

En la Superintendencia Nacional de Valores, hemos concebido un cambio en el tratamiento hacia la atención al ciudadano es por ello que bajo la presente administración dirigida por el Economista Tomás Sánchez Mejías, se ha potenciado de manera veraz y directa la atención al ciudadano.

Debido al objeto del Organismo que es la regulación del mercado de valores, el cual está integrado por todas las personas naturales y jurídicas que participan de manera directa o indirecta en los procesos de emisión, custodia, inversión, intermediación tal como lo consagra el artículo 1 de la Ley de Mercado de Valores, y para ello necesita de una Oficina que sea la receptora de todas esas, denuncias, inquietudes, consultas de los inversionistas, accionistas minoritarios y público en general que necesite apoyo para canalizar sus inquietudes.

Con ética y seriedad nos comprometemos día a día atender al público cumpliendo con la misión y visión de la Oficina de Atención Ciudadana; asimismo entre nuestras funciones canalizamos ayudas cumpliendo nuestra cuota de responsabilidad social como Ente Público tal como lo señala la Constitución Nacional y el Proyecto Nacional Simón Bolívar en sus Líneas Generales de Desarrollo Económico y Social de la Nación, siguiendo los principios de la necesaria superación positiva de la miseria y la pobreza material y espiritual que garantice la realización de la ética y no su anulación, donde el valor supremo sea la práctica de la justicia y la equidad que frente a la dialéctica del derecho sean capaces de decidir por la justicia, sin minar las bases del derecho y donde nuestra gestión se corresponda a los tiempos en que estamos, los cuales son de humanismo, igualdad, fraternidad y libertad, donde cada ciudadano es valorado de igual manera cuando interpone, bien sea una consulta, queja o denuncia al otorgársele el mismo tratamiento. Otro aspecto no menos importante de resaltar son las ayudas dirigidas a los ciudadanos de escasos recursos, que no tengan la posibilidad de poder realizarse tratamientos médicos, interrelacionar con otros entes especialmente con los que están bajo la tutela del Ministerio del Poder Popular de Planificación y Finanzas así como los otros entes que agrupa el Estado Nacional, Estatal y Municipal.

De nuestra labor observamos que en el período concluido el 31 de Diciembre 2011:

- Se atendieron 534 asuntos relacionados con el mercado de valores,
- Se tramitaron 55 ayudas en materia de responsabilidad social,
- La participación en varios operativos realizados tanto en nuestra sede como fuera de la misma.

Nuestra Institución está en estos momentos en un proceso de transformación de la estructura organizativa y la Oficina de Atención Ciudadana juega un papel importante en la estructura de carácter social, informativo y de apoyo tanto a los participantes del mercado de valores como en la comunidad que nos rodea en nuestra sede en Sabana Grande.

Aunado a todo lo relatado existe la figura del defensor del inversionista minoritario el cual viene a llenar un vacío jurídico que exigen las normas internacionales del buen gobierno corporativo y la democratización del capital, atiende denuncias del mercado de valores.

El objetivo general del Defensor del Inversor es vigilar que se respeten los derechos e intereses de los inversores minoritarios que intervienen en el mercado de valores venezolano y atender las quejas y reclamos que los mismos puedan formular en relación con las operaciones efectuadas en el mismo. Sus funciones se enmarcan en las siguientes áreas: Proteger al inversor minoritario y vigilar el correcto funcionamiento del mercado de valores; Velar por el establecimiento, por parte de los intermediarios tales como Operadores de Valores, Fondos Mutuales, de mecanismos de información y de buen asesoramiento, a Inversores Minoritarios. Mejorar la disponibilidad de información la cual debe ser transparente, veraz, simétrica y equilibrada, proveniente tanto de las empresas emisoras como de las intermediarias, evitar las prácticas desleales y el uso de información privilegiada; Impedir la discriminación y proteger los intereses del accionista minoritario. Y entre sus metas se encuentran; Velar por el cumplimiento de la normativa vigente; Atender a las personas que deseen formular alguna denuncia ante la Superintendencia Nacional de Valores, relacionada con alguna operación realizada en el ámbito del mercado de valores; Canalizar la denuncia recibida ante las Autoridades y Organismos competentes e Informar al denunciante de los resultados. Como se puede observar velamos de manera integral por el buen funcionamiento del mercado de valores venezolano.