



InfoValores

Órgano Informativo mensual de la Superintendencia Nacional de Valores

FEBRERO 2011

www.cnv.gob.ve



Tomás Eduardo Sánchez Mejías
Superintendente Nacional de Valores

Omar Cerrada
Auditoría Interna (E)

Julio Suárez P.
Consultoría Jurídica

Carlos Méndez
Oficina de Administración y Servicios

Félix Naranjo
Oficina de Recursos Humanos

Rebeca Corrales
Oficina de Comunicación y Relaciones Institucionales

María Alejandra Muñoz
Oficina de Registro Nacional de Valores (E)

Oficina de Planificación, Presupuesto y Organización

Luis Gómez
Oficina de Atención al Ciudadano (E)

César Quiroga
Oficina de Sistemas y Tecnologías de la Información

Edgar Martínez
Gerencia de Control de Intermediarios y Auditoría e Inspecciones

José Luis Vital T.
Gerencia Control de Oferta Pública

Geil Cedeño
Gerencia de Prevención, Fiscalización y Control de Legitimación de Capitales y Financiamiento al Terrorismo

Av. Francisco Solano López,
entres Av. Los Jaballos y Calle San Gerónimo,
Sabana Grande, Municipio Libertador, D.C.
(0212) 761.94.46 – 761.96.66
761.91.36 – 761.91.37



Contenido

Indicadores del Mercado

Mercado Primario

- Ofertas Públicas de Títulos Valores autorizados, Febrero 2010 – Febrero 2011
- Ofertas Públicas de Títulos Valores comparativas, Enero-Febrero 2010 / Enero-Febrero 2011
- Ofertas Públicas de Acciones según la actividad económica al 28/02/2011
- Monto en circulación de los Títulos de Participación al 28/02/2011
- Resumen del Estado de las Obligaciones en el Registro Nacional de Valores, autorización por Redención Fija al 28/02/2011
- Tasas de las Obligaciones y Papeles Comerciales, comparativas con las Tasas de Interés Pasivas y Activas Bancarias
- Montos colocados en la Bolsa Pública de Valores Bicentenario (BPVB)

Mercado Secundario

- Montos negociados en la Bolsa de Valores de Caracas, C.A.
- Montos negociados en la Bolsa de Productos e Insumos Agropecuarios de Venezuela, C.A.

Índices Bursátiles

- Índice Bursátil Caracas, Financiero e Industrial
- Principales Índices Bursátiles Internacionales
- Principales Índices Bursátiles Latinoamericanos

Bonos

- Bono Global 27
- Letras del Tesoro de Estados Unidos

Variables Macroeconómicas

Otras decisiones de la Superintendencia Nacional de Valores (SNV)

Aspectos Relacionados con el Mercado de Valores Venezolano

Noticias Relevantes

La Función Social en la Superintendencia Nacional de Valores (SNV)

Depósito legal pp: 760924

Octubre 2010

Caracas - Venezuela

Noticias del Mercado de Valores Venezolano

El Superintendente Nacional de Valores, de conformidad con lo previsto en los artículos 4 y 8 numeral 21 de la Ley de Mercado de Valores, resolvió cancelar la inscripción de:

-La sociedad mercantil Intertrust Casa de Bolsa, C.A., como Operador de Valores Autorizado y estampar la nota marginal de cancelación de la inscripción en el Registro Nacional de Valores (Resolución No 024-2011 del 11-02-2011).

-La sociedad mercantil Intertrust Casa de Bolsa, C.A., como Operador de Valores Autorizado y estampar la nota marginal de cancelación de la inscripción en el Registro Nacional de Valores. (Resolución No 024-2011 del 11-02-2011).

-La sociedad mercantil Multiplica Casa de Bolsa, C.A., como Operador de Valores Autorizado y estampar la nota marginal de cancelación de la inscripción en el Registro Nacional de Valores. (Resolución No 027-2011 del 18-02-2011)

-La sociedad mercantil Finalca Casa de Bolsa, C.A., como Operador de Valores Autorizado y estampar la nota marginal de cancelación de la inscripción en el Registro Nacional de Valores. (Resolución No 033-2011 del 21-02-2011)

-La sociedad mercantil Banexpress Casa de Bolsa, C.A., como Operador de Valores Autorizado y estampar la nota marginal de cancelación de la inscripción en el Registro Nacional de Valores. (Resolución No 039-2011 del 24-02-2011).

La Superintendencia Nacional de Valores, en uso de las atribuciones que le confieren, los artículos 45 numeral 4, 46 numeral 7 de la Ley Orgánica Contra la Delincuencia Organizada, en concordancia con el artículo 19 de la Ley de Mercado de Valores, dictó las **"Normas Relativas a la Administración y Fiscalización de los Riesgos Relacionados con los Delitos de Legitimación de Capitales y Financiamiento al Terrorismo Aplicables a las Instituciones Reguladas por la Superintendencia Nacional de Valores"**. El objeto es establecer las políticas, normas y procedimientos continuos

y permanentes, que como mínimo los sujetos obligados, deben adoptarse e implementarse para prevenir la Legitimación de Capitales y Financiamiento al terrorismo, tomando en cuenta al nivel de riesgo de sus respectivas estructuras, inversores, actores del mercado, negocios, productos, servicios, con el fin de mitigar los riesgos que derivan de la posibilidad que sean utilizados como instrumentos para legitimar capitales al terrorismo de las actividades ilícitas establecidas en la Ley Orgánica Contra la Delincuencia Organizada y la Ley Orgánica de Drogas. (Resolución No 025-2011 del 11-02-2011, publicada en la Gaceta Oficial No 39.616 del 15-02-2011).

La Superintendencia Nacional de Valores actuando de conformidad con lo dispuesto en el artículo 8 numeral 22 y artículo 21 de la Ley de Mercado de Valores, resolvió intervenir a:

Cedel Asasores Financieros, C.A., Inversiones Leyden 48, C.A., Inversiones Odense, C.A., Promotora Cedel, C.A., Producción y Arte Blitz, C.A., Almacenadora Libertad, C.A., Fundación Justicia Libre (empresas relacionadas a Operador de Valores Autorizado intervenido) y designó al ciudadano Orangel Godoy como interventor de las mencionadas sociedades.

El Superintendente Nacional de Valores, actuando de conformidad con lo previsto en el artículo 21 de la Ley de Mercado de Valores, resolvió liquidar a:

-Strategos Sociedad de Corretaje de Títulos Valores, C.A. y designó al ciudadano Francisco Álvarez, como liquidador de la sociedad antes mencionada.

-SFC Investment Venezuela Sociedad de Corretaje de Títulos Valores, C.A. y designó al ciudadano Manuel Salazar como liquidador de la sociedad antes mencionada.

-Fidevalores Sociedad de Corretaje de Títulos Valores, C.A. y designó al ciudadano Carlos Figueroa como liquidador de la sociedad antes mencionada.

Noticias Económicas Relevantes

El Presidente de la República Bolivariana de Venezuela, Hugo Chávez Frías, mediante Decreto No 8.044, designó al Ministro del Poder Popular de Planificación y Finanzas Jorge Giordani Cordero, Representante ante el Consejo Ministerial del Fondo OPEP para el Desarrollo Internacional; al ciudadano Gustavo Hernández, Viceministro de Hacienda del Ministerio del Poder Popular de Planificación y Finanzas, como Gobernador y a la ciudadana Edmée Betancourt de García, Presidenta del Banco de Desarrollo Económico y Social de Venezuela (BANDES), como Gobernadora Alterna ante la Junta de Gobernadores del Fondo OPEP para el Desarrollo Internacional. (Gaceta Oficial No. 39.619 del 18-02-2011).

El Banco Central de Venezuela (BCV), informó:

- El Índice Nacional de Precios al Consumidor (INPC), registró en el mes de enero 2011 una variación de 2,7% mayor a diciembre de 2010, la cual fue de 1,8% y la anualizada se ubicó en 28,5%, superando la de diciembre 2010 que fue de 27,2% y la de enero 2010 24,3%.
- El Producto Interno Bruto (PIB) a precios constantes para el IV trimestre de 2010, presentó un crecimiento del 0,6% en relación con igual período del año anterior, lo que determinó una contracción de 1,4% en el año. Entre las causas se encuentran el mayor suministro de divisas a los agentes económicos por parte de Cadivi y su canalización hacia áreas prioritarias de la producción y el consumo, así como una mayor demanda interna especialmente en gastos de consumo público y privado.

Petróleos de Venezuela, S.A. (PDVSA), colocó la emisión de un nuevo bono internacional por un monto de US\$ 3.000 millones, con cupón semestral y vencimiento el año 2022, el cual fue adquirido en el mercado primario en bolívares al tipo de cambio oficial de Bs. 4,30 por US\$ 1,00, el monto mínimo de cada orden de compra fue de US\$ 3.000,00, con un cupón 12,75% fijo y pagadero semestralmente, los agentes colocadores fueron Global Markets, Inc. y Credit Suisse securities (USA) LLC.

La agencia calificadora de riesgo Standard & Poor's, ratificó la calificación de la deuda de Venezuela en "BB-/B" y mantuvo el panorama estable, consideró que la posición externa neta del país y la moderada carga de la deuda dan flexibilidad al país.

El Índice Bursátil Caracas (IBC), marco máximo histórico el día 23-02-2011, al ubicarse en 67.794,16 puntos en comparación al 03-11-2010 cuando se ubicó en 67.729,96 puntos.

Fue publicada en la Gaceta Oficial No. 39.623 del 24-02-2011 el ajuste de la Unidad Tributaria para el ejercicio 2011, el cual pasa de 65 Bs. a 76 Bs.

La cesta petrolera venezolana alcanzó en la semana del 21 al 25 de febrero los US\$ 91,11 el barril, con un incremento del 7,16% en relación a la semana anterior ubicada en US\$ 85,02 el barril. El Brent para entrega en abril alcanzó un máximo de US\$ 119,79, para promediar en la semana US\$ 107,33 el barril, con un crecimiento del 4,71% en relación a la semana anterior que fue de US\$ 102,50 el barril, el comportamiento se debió a la crisis en Libia y la preocupación por los suministros de dicho país.

El Banco Central de China, comunicó:

- El aumento de la tasa de interés referencial para los depósitos a un año con 25 puntos porcentuales para ubicarla en 3,0% a partir del 09 de febrero de 2011.
- Aumento del Índice de Reserva Bancario en medio punto para ubicarlo en 19,5%, para los principales bancos y un 16% para bancos medianos y pequeños, con el objeto de reducir los créditos en circulación y reducir la subida de la inflación.

Indicadores del Mercado

Mercado Primario

Ofertas Públicas de Títulos Valores autorizadas Febrero 2010 – Febrero 2011 (Millones de Bolívares)

Meses	Acciones	Papeles Comerciales.	Obligaciones	Títulos de Participación	Total MM Bs.
feb-10	0	0	0	0	0
mar-10	0	0	0	0	0
abr-10	179	0	0	0	179
may-10	0	0	0	0	0
jun-10	0	0	0	0	0
jul-10	0	0	0	0	0
ago-10	46	0	0	0	46
sep-10	0	0	0	0	0
oct-10	0	0	12.900	0	12.900
nov-10	0	0	0	0	0
dic-10	0	0	200	0	200
ene-11	142	500	13.580	0	14.222
feb-11	4	0	0	0	4
TOTAL	371	500	26.680	0	27.551

Fuente: Superintendencia Nacional de Valores

Ofertas Públicas de Títulos Valores comparativas Enero-Febrero 2010 / Enero-Febrero 2011 (Millones de Bolívares)

TÍTULOS	Ene-Feb 2010 MM Bs.	%	Ene-Feb 2011 MM Bs.	%	Variación Relativa
Acciones	0,00	0,00	146,03	1,03	0,00
Papeles Comerciales	0,00	0,00	500,00	3,51	0,00
Obligaciones	0,00	0,00	13.580,00	95,46	0,00
Títulos de Participación	0,00	0,00	0,00	0,00	0,00
Total	0,00	0,00	14.226,03	100,00	0,00

Fuente: Superintendencia Nacional de Valores

Oferta Pública de Acciones según la Actividad Económica Febrero 2011

Títulos	No de Títulos	Valor Nominal	Monto Total Bs.	Destinatario de la Oferta	Origen de los Fondos
Industria Manufacturera	396.837		4.365.207,00		
C.A. Ron Santa Teresa	396.837	11,00	4.365.207,00	A.A.	Dividendo en Acciones
Total	396.837		4.365.207,00		

Fuente: Superintendencia Nacional de Valores

Monto en Circulación de los Títulos de Participación al 28/02/2011

EMPRESA	Serie	RESOLUCIÓN	FECHA AUTORIZACIÓN	FECHA INICIO EMISIÓN	FECHA VCTO. EMISIÓN	TASA REND. FEB-11 (1)	MONTO AUTORIZADO M. DE Bs.	MONTO EN CIRCULACIÓN M DE Bs.
Banco Nacional de Crédito, C.A. (El Emisor)		130-2009	29-oct-2009				30.000,00	
y EL UNIVERSAL C.A. (El Interesado)								
Diario el Universal, C.A. Serie 1				24-nov-2009	24-nov-2011	16,050%		4.050,00
TOTAL TÍTULOS DE PARTICIPACIÓN						16,050%	30.000,00	4.050,00

Fuente: Superintendencia Nacional de Valores

(1) Para el Cálculo se utilizan Promedios Ponderados

Indicadores del Mercado

Mercado Primario

Resumen del Estado de las Obligaciones en el Registro Nacional de Valores Amortización por Redención Fija al 28-02-2011

Nombre de la Sociedad	Serie	Monto Autorizado		Fecha		Monto Emitido Mes M Bs.	Monto Circulación M Bs.	% Interés 02/11 (1)
		Nº de Títulos	M Bs.	Emisión	Vencimiento			
ASERCA AIRLINES Venezuela	2007	(a)	170.000,00					
ASERCA AIRLINES Venezuela	2007-I-VI			19-oct-2007	19-oct-2012		150.000,00	17,357%
ASERCA AIRLINES Venezuela	2007-VII			19-oct-2007	19-oct-2012		20.000,00	17,357%
Banco Nacional de Crédito, C.A.	2007	(a)	50.000,00					
Banco Nacional de Crédito, C.A.	2007-I			23-abr-2007	23-abr-2013		50.000,00	17,030%
Banco Nacional de Crédito, C.A.	2007	(a)	50.000,00					
Banco Nacional de Crédito, C.A.	2007-II			24-dic-2007	24-dic-2013		50.000,00	16,550%
Banco de la Gente Emprendedora, C.A., Bangente		(a)	30.000,00					
Banco de la Gente Emprendedora, C.A., Bangente	2009-1			26-may-2009	26-may-2012		7.000,00	14,140%
Banco de la Gente Emprendedora, C.A., Bangente	2009-2			26-ene-2010	26-ene-2012		12.000,00	14,700%
Corimon C.A.	2009-I	(a)	150.000,00					
Corimon C.A.	2009-I-1			17-ago-2009	17-ago-2013		30.000,00	16,530%
Corimon C.A.	2009-I-2			17-ago-2009	17-ago-2013		30.000,00	16,530%
Corimon C.A.	2009-I-3			17-ago-2009	17-ago-2013		30.000,00	16,530%
Corimon C.A.	2009-I-4			17-ago-2009	17-ago-2013		30.000,00	16,530%
Corimon C.A.	2009-I-5			17-ago-2009	17-ago-2013		30.000,00	16,530%
Corporación Andina de Fomento,	2006	(a)	450.000,00					
Corporación Andina de Fomento,	2006-I			15-jun-2006	9-jun-2011		215.000,00	9,740%
Corporación Andina de Fomento,	2006-II			8-feb-2007	2-feb-2012		107.500,00	9,990%
Corporación Andina de Fomento,	2006-III			20-mar-2007	15-mar-2012		127.500,00	10,110%
Corporación Digitel, C.A.	2007	(a)	500.000,00					
Corporación Digitel, C.A.	2007-III			26-mar-2008	26-mar-2011		50.000,00	15,400%
Corporación Digitel, C.A.	2007-IV			26-mar-2008	26-mar-2011		50.000,00	15,400%
Corporación Digitel, C.A.	2007-V			9-jun-2008	9-jun-2011		50.000,00	15,340%
Corporación Digitel, C.A.	2007-VI			9-jun-2008	9-jun-2011		50.000,00	15,340%
Corporación Digitel, C.A.	2007-VII			17-jun-2008	17-jun-2011		50.000,00	15,080%
Corporación Digitel, C.A.	2007-VIII			17-jun-2008	17-jun-2011		50.000,00	15,080%
Corporación Digitel, C.A.	2007-IX			15-jul-2008	15-jul-2012		50.000,00	16,150%
Corporación Digitel, C.A.	2007-X			15-jul-2008	15-jul-2012		50.000,00	16,150%
Corporación Industrial Americer, C.A.	2006	(a)	25.000,00					
Corporación Industrial Americer, C.A.	2006-I			22-may-2007	22-may-2011		15.000,00	16,660%
Corporación Industrial Americer, C.A.	2006-II			22-may-2007	22-may-2011		10.000,00	16,660%
Corporación Industrial Americer, C.A.	2007	(a)	35.000,00					
Corporación Industrial Americer, C.A.	2007-I			22-may-2007	22-may-2011		35.000,00	16,660%
Corporación SAI 888, C.A.	2009	(a)	60.000,00					
Corporación SAI 888, C.A.	Única			30-sep-2009	30-sep-2013		11.000,00	17,060%
Corporación Telemic, C.A.	2008	(a)	200.000,00					
Corporación Telemic, C.A.	2008-I			19-may-2009	19-may-2011		20.000,00	15,660%
Corporación Telemic, C.A.	2008-II			19-may-2009	19-may-2011		20.000,00	15,660%
Corporación Telemic, C.A.	2008-III			25-may-2009	25-may-2011		20.000,00	16,420%
Corporación Telemic, C.A.	2008-IV			25-may-2009	25-may-2011		20.000,00	16,420%
Corporación Telemic, C.A.	2008-V			25-may-2009	25-may-2011		20.000,00	16,420%
COTECNICA La Bonanza, C.A.	2008	(a)	45.000,00					
COTECNICA La Bonanza, C.A.	2008-I			9-jul-2008	9-jul-2012		15.000,00	18,340%
COTECNICA La Bonanza, C.A.	2008-II			7-oct-2008	9-jul-2012		15.000,00	18,340%
COTECNICA La Bonanza, C.A.	2008-III			7-oct-2008	9-jul-2012		15.000,00	18,340%
C.A. Telares de Palo Grande	2009	(a)	8.000,00					
C.A. Telares de Palo Grande	2009-I			2-jun-2009	21-nov-2011		5.000,00	16,250%
C.A. Telares de Palo Grande	2009-II			2-jun-2009	21-nov-2011		3.000,00	16,250%
Dayco Telecom, C.A.	2009	(a)	10.000,00					
Dayco Telecom, C.A.	2009-I			8-dic-2009	8-dic-2011		10.000,00	15,890%
Desarrollos Forestales San Carlos II	2007	(a)	67.500,00					
Desarrollos Forestales San Carlos II	2007-1			17-ago-2007	12-ago-2011		22.500,00	13,770%
Desarrollos Forestales San Carlos II	2007-2			11-sep-2007	6-sep-2011		5.000,00	13,770%
Envases Venezolanos, S.A.	2011	(a)	35.000,00					
Envases Venezolanos, S.A.	2011-I			24-ene-2011	24-jul-2012		5.000,00	15,710%
Envases Venezolanos, S.A.	2011-II			16-feb-2011	16-ago-2012	5.000,00		15,000%
Envases Venezolanos, S.A.	2011-III			16-feb-2011	16-ago-2012	5.000,00	5.000,00	15,000%
Envases Venezolanos, S.A.	2011-IV			16-feb-2011	16-ago-2012	5.000,00		15,000%
Envases Venezolanos, S.A.	2011-V							
Envases Venezolanos, S.A.	2011-VI							
Envases Venezolanos, S.A.	2011-VII							
Fondo de Valores Inmobiliarios, SACA	2006	(a)	50.000,00					
Fondo de Valores Inmobiliarios, SACA	2006-I-1			23-ago-2006	23-ago-2011		5.000,00	14,790%
Fondo de Valores Inmobiliarios, SACA	2006-I-2			23-ago-2006	23-ago-2011		5.000,00	14,790%
Fondo de Valores Inmobiliarios, SACA	2006-I-3			23-ago-2006	23-ago-2011		5.000,00	14,790%
Fondo de Valores Inmobiliarios, SACA	2006-I-4			23-ago-2006	23-ago-2011		5.000,00	14,790%

Indicadores del Mercado

Mercado Primario

Resumen del Estado de las Obligaciones en el Registro Nacional de Valores Amortización por Redención Fija al 28-02-2011

Nombre de la Sociedad	Serie	Monto Autorizado		Fecha		Monto Emitido Mes M Bs.	Monto Circulación M Bs.	% Interés 02/11 (1)
		Nº de Títulos	M Bs.	Emisión	Vencimiento			
Fondo de Valores Inmobiliarios, SACA	2006-I-5			23-ago-2006	23-ago-2011		5.000,00	14,790%
Fondo de Valores Inmobiliarios, SACA	2006-I-6			23-ago-2006	23-ago-2011		5.000,00	14,790%
Fondo de Valores Inmobiliarios, SACA	2006-I-7			23-ago-2006	23-ago-2011		5.000,00	14,790%
Fondo de Valores Inmobiliarios, SACA	2006-I-8			23-ago-2006	23-ago-2011		5.000,00	14,790%
Fondo de Valores Inmobiliarios, SACA	2006-I-9			23-ago-2006	23-ago-2011		5.000,00	14,790%
Fondo de Valores Inmobiliarios, SACA	2006-I-10			23-ago-2006	23-ago-2011		5.000,00	14,790%
Fondo de Valores Inmobiliarios, SACA	2006-II	(a)	30.000,00					
Fondo de Valores Inmobiliarios, SACA	2006-II-1			30-ago-2006	30-ago-2011		5.000,00	15,500%
Fondo de Valores Inmobiliarios, SACA	2006-II-2			30-ago-2006	30-ago-2011		5.000,00	15,500%
Fondo de Valores Inmobiliarios, SACA	2006-II-3			30-ago-2006	30-ago-2011		5.000,00	15,500%
Fondo de Valores Inmobiliarios, SACA	2006-II-4			30-ago-2006	30-ago-2011		5.000,00	15,500%
Fondo de Valores Inmobiliarios, SACA	2006-II-5			30-ago-2006	30-ago-2011		5.000,00	15,500%
Fondo de Valores Inmobiliarios, SACA	2006-II-6			30-ago-2006	30-ago-2011		5.000,00	15,500%
Fondo de Valores Inmobiliarios, SACA	2006-III	(a)	30.000,00					
Fondo de Valores Inmobiliarios, SACA	2006-III			27-oct-2006	27-oct-2011		30.000,00	13,830%
Fondo de Valores Inmobiliarios, SACA	2007-I	(a)	60.000,00					
Fondo de Valores Inmobiliarios, SACA	2007-I-1			9-oct-2007	9-oct-2012		10.000,00	14,100%
Fondo de Valores Inmobiliarios, SACA	2007-I-2			9-oct-2007	9-oct-2012		5.000,00	14,100%
Fondo de Valores Inmobiliarios, SACA	2007-II	(a)	120.000,00					
Fondo de Valores Inmobiliarios, SACA	2007-II-1			15-ago-2007	15-ago-2012		32.000,00	14,120%
Fondo de Valores Inmobiliarios, SACA	2007-II-2			14-sep-2007	14-sep-2012		40.000,00	14,420%
Fondo de Valores Inmobiliarios, SACA	2007-III	(a)	40.000,00					
Fondo de Valores Inmobiliarios, SACA	2007-III-U			14-ago-2007	14-ago-2014		40.000,00	15,890%
Fondo de Valores Inmobiliarios, SACA	2008-I	(a)	60.000,00					
Fondo de Valores Inmobiliarios, SACA	2008-I-1			13-ago-2008	13-ago-2012		30.000,00	16,260%
Fondo de Valores Inmobiliarios, SACA	2008-I-2			22-sep-2008	22-sep-2012		30.000,00	16,310%
Fondo de Valores Inmobiliarios, SACA	2009-I	(a)	100.000,00					
Fondo de Valores Inmobiliarios, SACA	2009-I-I			23-feb-2010	23-feb-2015		5.000,00	15,790%
Fondo de Valores Inmobiliarios, SACA	2009-I-II			23-feb-2010	23-feb-2015		5.000,00	15,790%
Fondo de Valores Inmobiliarios, SACA	2009-I-III			23-feb-2010	23-feb-2015		5.000,00	15,790%
Fondo de Valores Inmobiliarios, SACA	2009-I-IV			23-feb-2010	23-feb-2015		5.000,00	15,790%
Fondo de Valores Inmobiliarios, SACA	2009-I-V			23-feb-2010	23-feb-2015		5.000,00	15,790%
Fondo de Valores Inmobiliarios, SACA	2009-I-VI			23-feb-2010	23-feb-2015		5.000,00	15,790%
Fondo de Valores Inmobiliarios, SACA	2009-I-VII			23-feb-2010	23-feb-2015		5.000,00	15,790%
Fondo de Valores Inmobiliarios, SACA	2009-I-VIII			23-feb-2010	23-feb-2015		5.000,00	15,790%
Fondo de Valores Inmobiliarios, SACA	2009-I-IX			23-feb-2010	23-feb-2015		5.000,00	15,790%
Fondo de Valores Inmobiliarios, SACA	2009-I-X			23-feb-2010	23-feb-2015		5.000,00	15,790%
Fondo de Valores Inmobiliarios, SACA	2009-I-XI			23-feb-2010	23-feb-2015		5.000,00	15,790%
Hotel Tamanaco	2007	(a)	80.000,00					
Hotel Tamanaco	2007			10-mar-2008	10-mar-2012		80.000,00	14,910%
Industrias Unicon, C.A.	2006-II	(a)	64.500,00					
Industrias Unicon, C.A.	2006-II-1			29-ene-2007	29-ene-2012		11.500,00	15,260%
Industrias Unicon, C.A.	2006-II-2			8-feb-2007	8-feb-2012		20.898,00	14,650%
Industrias Unicon, C.A.	2006-II-3			8-feb-2007	8-feb-2012		17.000,00	14,650%
Industrias Unicon, C.A.	2007-I	(a)	64.500,00					
Industrias Unicon, C.A.	2007-I-2			19-feb-2008	19-feb-2011		21.500,00	16,320%
Industrias Unicon, C.A.	2007-I-3			7-may-2008	7-may-2011		21.500,00	16,320%
Inelectra S.A.C.A.	2008	(a)	20.000,00					
Inelectra	2008-1			28-jul-2008	28-jul-2011		10.000,00	14,700%
Inversiones Selva	2008-I	(a)	86.000,00					
Inversiones Selva	2008-1			29-oct-2008	29-oct-2012		21.500,00	17,450%
Inversiones Selva	2008-2			29-oct-2008	29-oct-2012		21.500,00	17,450%
Inversiones Tocoa, C.A.	2008	(a)	15.000,00					
Inversiones Tocoa, C.A.	2008-U			28-feb-2008	28-feb-2011		15.000,00	16,610%
Manufactura de Papel, C.A.	2007-I	(a)	50.000,00					
Manufactura de Papel, C.A.	2007-I-I			24-sep-2007	24-sep-2011		12.500,00	12,280%
Manufactura de Papel, C.A.	2007-I-II			1-oct-2007	1-oct-2011		11.500,00	12,790%
Manufactura de Papel, C.A.	2007-I-III			26-oct-2007	26-oct-2011		10.200,00	12,970%
Manufactura de Papel, C.A.	2007-I-IV			8-feb-2008	8-feb-2012		12.500,00	15,410%

.../

Indicadores del Mercado

Mercado Primario

Resumen del Estado de las Obligaciones en el Registro Nacional de Valores Amortización por Redención Fija al 28-02-2011

Nombre de la Sociedad	Serie	Monto Autorizado		Fecha		Monto Emitido Mes M Bs.	Monto Circulación M Bs.	% Interés 02/11 (1)
		Nº de Títulos	M Bs.	Emisión	Vencimiento			
Mantex	2008	(a)	50.000,00					
Mantex	2008-1			15-abr-2008	15-abr-2012		12.500,00	14,340%
Mantex	2008-2			9-jul-2008	9-jul-2012		12.500,00	15,160%
Mantex	2008-3			14-jul-2008	14-jul-2012		12.500,00	14,340%
Mercantil Servicios Financieros, C.A.	2007-I	(a)	100.000,00					
Mercantil Servicios Financieros, C.A.	2007-I-2			23-may-2007	23-may-2011		20.000,00	12,620%
Mercantil Servicios Financieros, C.A.	2008-I	(a)	80.000,00					
Mercantil Servicios Financieros, C.A.	2008-I-1			10-feb-2009	10-feb-2011		20.000,00	14,770%
Mercantil Servicios Financieros, C.A.	2008-I-2			17-feb-2009	17-feb-2011		20.000,00	14,770%
Mercantil Servicios Financieros, C.A.	2009-I	(a)	60.000,00					
Mercantil Servicios Financieros, C.A.	2009-I-1			17-ago-2009	17-mar-2011		20.000,00	14,280%
Microfin A.C.	2008-I	(a)	20.000,00					
Microfin A.C.	2008-I-1			29-ene-2009	28-ene-2012		10.000,00	17,240%
Microfin A.C.	2008-I-2			29-abr-2009	28-ene-2012		10.000,00	17,240%
Petróleos de Venezuela, S.A. (PDVSA)	2010	(a)	12.900.000,00					
Petróleos de Venezuela, S.A. (PDVSA)	2010 Unica			29-oct-2010	2-nov-2017		12.900.000,00	8,500%
Petróleos de Venezuela, S.A. (PDVSA)	2011	(a)	13.545.000,00					
Petróleos de Venezuela, S.A. (PDVSA)	2011 Unica							
Petróleos de Venezuela, S.A. (PDVSA)	2011	(a)	12.900.000,00					
Petróleos de Venezuela, S.A. (PDVSA)	2011 Unica			17-feb-2011	17-feb-2022	12.900.000,00		12,750%
Provensesa	2007	(a)	100.000,00					
Provensesa	2007-1			22-feb-2008	22-feb-2011		25.000,00	14,860%
								15,440%
Provensesa	2007-2			22-feb-2008	22-feb-2011		25.000,00	14,860%
								15,440%
Provensesa	2007-3			19-may-2008	19-may-2011		25.000,00	15,350%
Provensesa	2007-4			19-may-2008	19-may-2011		25.000,00	15,350%
Provensesa	2008	(a)	50.000,00					
Provensesa	2008-1			19-feb-2009	19-ago-2011		11.319,00	15,250%
Suelopetrol Exploration & Production, C.A.	2009	(a)	70.000,00					
Suelopetrol Exploration & Production, C.A.	2009-I-III			1-dic-2009	1-dic-2012		30.000,00	17,660%
Suelopetrol Exploration & Production, C.A.	2009-IV-VII			1-dic-2009	1-dic-2012		40.000,00	17,660%
Supercable Alk Internacional, S.A	2007	(a)	115.000,00					
Supercable Alk Internacional, S.A	2007-1			12-mar-2007	12-mar-2012		10.000,00	14,750%
Supercable Alk Internacional, S.A	2007-2			12-mar-2007	12-mar-2012		10.000,00	14,750%
Supercable Alk Internacional, S.A	2007-3			12-mar-2007	12-mar-2012		10.000,00	14,750%
Supercable Alk Internacional, S.A	2007-4			12-mar-2007	12-mar-2012		10.000,00	14,750%
Supercable Alk Internacional, S.A	2007-5			12-mar-2007	12-mar-2012		10.000,00	14,750%
Supercable Alk Internacional, S.A	2007-6			12-mar-2007	12-mar-2012		10.000,00	14,750%
Supercable Alk Internacional, S.A	2007-7			12-mar-2007	12-mar-2012		10.000,00	14,750%
Supercable Alk Internacional, S.A	2007-8			12-mar-2007	12-mar-2012		10.000,00	14,750%
Supercable Alk Internacional, S.A	2007-9			12-mar-2007	12-mar-2012		10.000,00	14,750%
Supercable Alk Internacional, S.A	2007-10			12-mar-2007	12-mar-2012		10.000,00	14,750%
Supercable Alk Internacional, S.A	2007-11			12-mar-2007	12-mar-2012		15.000,00	14,750%
Toyota Services de Venezuela, C.A.	2007	(a)	400.000,00					
Toyota Services de Venezuela, C.A.	2007-I			26-jun-2007	26-jun-2012		100.000,00	12,320%
Toyota Services de Venezuela, C.A.	2007-II			26-jun-2007	26-jun-2012		100.000,00	12,320%
Toyota Services de Venezuela, C.A.	2007-III			28-ago-2007	28-ago-2012		54.352,00	12,440%
Toyota Services de Venezuela, C.A.	2008	(a)	200.000,00					
Toyota Services de Venezuela, C.A.	2008-III			15-jul-2008	15-jul-2011		288,00	15,480%
Toyota Services de Venezuela, C.A.	2008-V			15-jul-2008	15-jul-2011		20.000,00	15,480%
Toyota Services de Venezuela, C.A.	2008-VI			20-jul-2008	20-jul-2011		20.000,00	15,480%
Toyota Services de Venezuela, C.A.	2008-VII			20-jul-2008	20-jul-2011		16.500,00	15,480%
Toyota Services de Venezuela, C.A.	2008-X			23-jul-2008	23-jul-2011		12,00	15,480%
Transbanca, C.A.	2007	(a)	30.000,00					
Transbanca, C.A.	2007-1			15-feb-2008	15-feb-2011		10.000,00	15,750%
Transbanca, C.A.	2007-2			18-feb-2008	18-feb-2011		10.000,00	14,880%
Transbanca, C.A.	2007-3			25-feb-2008	25-feb-2011		10.000,00	15,680%
Valores Inmobiliarios de Venezuela	2009	(a)	5.000,00					
Valores Inmobiliarios de Venezuela	2009-1	(a)		23-dic-2009	23-dic-2011		5.000,00	20,000%
		0	43.380.500,00			12.915.000,00	15.879.569,00	15,226%

Fuente: Superintendencia Nacional de Valores

(1) Para el Cálculo se utilizan Promedios Ponderados

(a) Título único (Colocación en series)

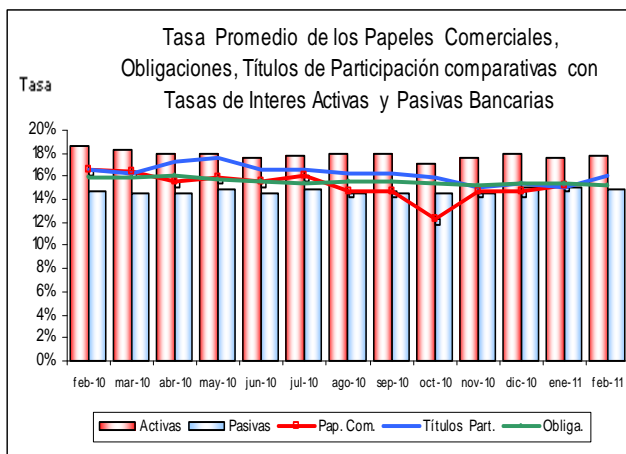
Indicadores del Mercado

Mercado Primario

Tasas de las Obligaciones y Papeles Comerciales comparativo con las Tasas de Interés Pasivas y Activas Bancarias Febrero 2010 – Febrero 2011

Tasa Promedio de los Papeles Comerciales, Obligaciones, Títulos de Participación comparativas con Tasas de Interés Activas y Pasivas Bancarias

MES	Activas	Pasivas	Obliga.	Pap. Com.	Títulos Part.
feb-10	18,55%	14,75%	15,97%	16,56%	16,57%
mar-10	18,36%	14,51%	15,96%	16,45%	16,16%
abr-10	17,95%	14,50%	16,06%	15,57%	17,28%
may-10	17,93%	14,87%	15,76%	15,98%	17,69%
jun-10	17,65%	14,55%	15,63%	15,64%	16,58%
jul-10	17,73%	14,95%	15,47%	16,05%	16,58%
ago-10	17,97%	14,58%	15,56%	14,76%	16,22%
sep-10	17,43%	14,77%	15,48%	14,08%	16,09%
oct-10	17,07%	14,51%	15,33%	12,26%	15,88%
Nov-10	17,54%	14,53%	15,28%	14,63%	15,05%
dic-10	17,89%	15,00%	15,30%	14,63%	15,31%
ene-11	17,53%	15,04%	15,30%	15,25%	15,02%
feb-11	17,85%	14,89%	15,23%	0,00%	16,05%



Fuente: Superintendencia Nacional de Valores y BCV.

Fuente: Superintendencia Nacional de Valores y BCV.
Tasa con promedios ponderados.

Bolsa Pública de Valores Bicentenaria (BPVB) Colocación Primaria (Millones de Bolívares)

Fecha	Renta Fija	Monto Bs.
feb-11	Obligaciones Quirografarias (1)	22.300.000,00

Fuente: Página web de la Bolsa Pública de Valores Bicentenaria (BPVB)
(1) Corresponden a los montos colocados de Envases Venezolanos, C.A. (serie I y II) y Toyota Services de Venezuela, C.A.

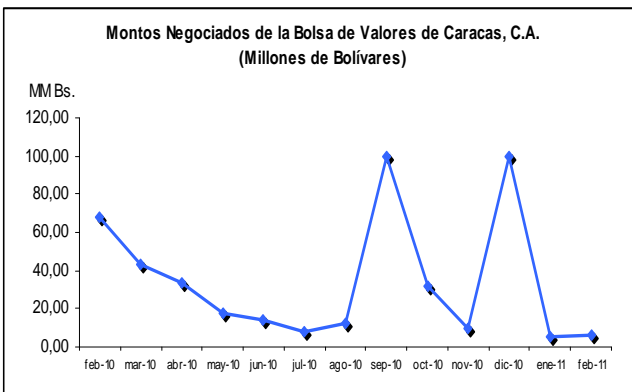
Indicadores del Mercado

Mercado Secundario

Montos Negociados en la Bolsa de Valores de Caracas, C.A. (Millones de Bolívares)

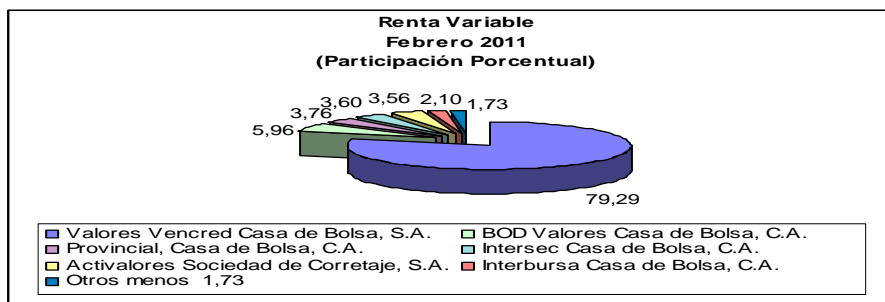
Fecha	Acciones (1)	Vebonos	Bonos PDVSA	Bonos Privados	Total Negociado MM Bs.
feb-10	39,26	0,00	27,43	1,00	67,69
mar-10	26,67	0,00	13,35	3,26	43,28
abr-10	24,50	0,00	0,00	9,00	33,50
may-10	17,39	0,00	0,00	0,00	17,39
jun-10	11,14	0,00	0,00	3,06	14,20
jul-10	8,04	0,00	0,00	0,00	8,04
ago-10	12,31	0,00	0,00	0,00	12,31
sep-10	26,08	0,00	0,00	73,46	99,54
oct-10	8,14	0,00	0,00	23,74	31,88
nov-10	9,28	0,00	0,00	0,00	9,28
dic-10	22,83	0,00	0,00	77,05	99,88
ene-11	5,57	0,00	0,00	0,00	5,57
feb-11	6,31	0,00	0,00	0,00	6,31
Total	217,51	0,00	40,78	190,57	448,86

Fuente: Bolsa de Valores de Caracas, C.A.
(1) Incluye los montos negociados en ADR's.



Fuente: Bolsa de Valores de Caracas, C.A.

Participación Porcentual de los Operadores de Valores Autorizados en los Montos Negociados en la Bolsa de Valores de Caracas, C.A.

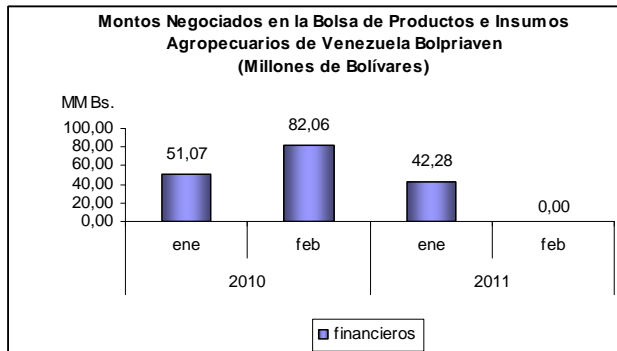


Fuente: Bolsa de Valores de Caracas, C.A.

Montos Negociados en la Bolsa de Productos e Insumos Agropecuarios de Venezuela, C.A. (Millones de Bs.)

Mon- MM Bs. 2010				Mon- MM Bs. 2011				VAR. %
Mes	Fisicos	Instrum. Financ.	total	Fisicos	Instrum. Financ.	total		
Ene	0,00	51,07	51,07	0,00	42,28	42,28	-17,22	
Feb	0,00	82,06	82,06	0,00	0,00	0,00	-100,00	

Fuente: Página web de Bolpriaven.



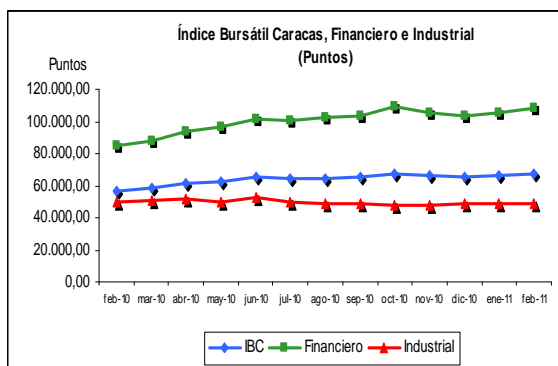
Fuente: Página web de Bolpriaven.

Índices Bursátiles

Índice Bursátil Caracas, Financiero e Industrial

ÍNDICES	Ene-2011	Feb-2011	VAR %
IBC	66.097,55	67.623,80	2,31
FINANCIERO	105.049,13	108.171,01	2,97
INDUSTRIAL	49.220,51	49.162,57	-0,12

Fuente: Bolsa de Valores de Caracas, C.A.



Fuente: Bolsa de Valores de Caracas, C.A.

Principales Índices Bursátiles

Internacionales (Puntos)

Índices	País	Ene-11	Feb-11	VAR %
DOW	EE.UU.	11.891,93	12.226,34	2,81
S&P	EE.UU.	1.286,12	1.327,22	3,20
NASDAQ	EE.UU.	2.700,08	2.782,27	3,04
FTSE	LONDRES	5.862,94	5.944,01	1,38
DAX	ALEMANIA	7.077,48	7.272,32	2,75
IBEX	ESPAÑA	10.806,00	10.850,80	0,41
NIKKEI	JAPÓN	10.237,92	10.624,09	3,77

Fuente: Reuters.

Latinoamericanos (Puntos)

Índices	País	Ene-11	Feb-11	Var. %
Bovespa	BRASIL	66.574,88	67.383,22	1,21
IGPA	CHILE	22.248,93	21.229,26	-4,58
IGBC	COLOMBIA	15.077,93	15.008,36	-0,46
IPC	MÉXICO	36.982,24	37.019,70	0,10
IBC	VENEZUELA	66.097,55	67.623,80	2,31

Fuente: Reuters.

Bonos

Bono Global 27 (Precio %)

Global 27	Ene-2011	Feb-2011	Var
Argentina	35,38	33,13	-2.25
Brasil	151,00	150,25	-0.75
Colombia	118,00	116,99	-1.01
Venezuela	74,06	71,65	-2.41

Letras del Tesoro de Estados Unidos (Rendimiento)

Bonos EEUU	Ene-2011	Feb-2011	Var
10 años	3,38	3,41	0,03
30 años	4,57	4,49	-0,08

Fuente: Reuters

Variables

Macroeconómicas

Tasas Activas, Pasivas y Reservas Internacionales

Categoría	Ene-2011	Feb-2011
Tasas Activas	17.53	17,85
Tasas Pasivas	15.04	14,89
Reservas Internacionales (US\$ millones)	30.192	27.054

Fuente: Banco Central de Venezuela

Inscripción en el Registro Nacional de Valores

Título	Empresa	Monto en Bs.	Resolución y Fecha
Acciones	C.A. Ron Santa Teresa	4.365.207,00	026-2011 18-02-2011

Fuente: Superintendencia Nacional de Valores

Otras Decisiones de la Superintendencia Nacional de Valores

Intervención		
Nombre	Decisión	Resolución y Fecha
Cedel Asasores Financieros, C.A., Inversiones Leyden 48, C.A., Inversiones Odense, C.A., Promotora Cedel, C.A., Producción y Arte Blitz, C.A., Almacenadora Libertad, C.A., Fundación Justicia Libre	Se intervienen a las sociedades mercantiles Cedel Asasores Financieros, C.A., Inversiones Leyden 48, C.A., Inversiones Odense, C.A., Promotora Cedel, C.A., Producción y Arte Blitz, C.A., Almacenadora Libertad, C.A., Fundación Justicia Libre (empresas relacionadas a Operador de Valores Autorizado intervenido) y se designó a Orangel Godoy, como Interventor.	020-2011 03-02-2011

Liquidación		
Nombre	Decisión	Resolución y Fecha
Strategos Sociedad de Corretaje de Títulos Valores, C.A.	Se designó al ciudadano Francisco Alvarez, liquidador de la sociedad mercantil Strategos Sociedad de Corretaje de Títulos Valores, C.A.	031-2011 21-02-2011
SFC Investment Venezuela Sociedad de Corretaje de Títulos Valores, C.A.	Se designó al ciudadano Manuel Salazar, liquidador de la sociedad mercantil SFC Investment Venezuela Sociedad de Corretaje de Títulos Valores, C.A.	032-2011 21-02-2011
Fidevalores Sociedad de Corretaje de Títulos Valores, C.A.	Se designó al ciudadano Carlos Figuera, liquidador de la sociedad mercantil Fidevalores Sociedad de Corretaje de Títulos Valores, C.A.	034-2011 21-02-2011

Cancelación de Operador de Valores Autorizado		
Nombre	Decisión	Resolución y Fecha
Intertrust Casa de Bolsa, C.A.	Cancelar la autorización a la sociedad mercantil Intertrust Casa de Bolsa, C.A., para actuar como Operador de Valores Autorizado y estampar la nota marginal de cancelación de la inscripción en el Registro Nacional de Valores.	024-2011 11-02-2011
Finalca Casa de Bolsa, C.A.	Cancelar la autorización a la sociedad mercantil Finalca Casa de Bolsa, C.A., para actuar como Operador de Valores Autorizado y estampar la nota marginal de cancelación de la inscripción en el Registro Nacional de Valores.	033-2011 21-02-2011
Banexpress Casa de Bolsa, C.A.	Cancelar la autorización a la sociedad mercantil Banexpress Casa de Bolsa, C.A., para actuar como Operador de Valores Autorizado y estampar la nota marginal de cancelación de la inscripción en el Registro Nacional de Valores.	039-2011 24-02-2011

Cancelación de Asesor de Inversión		
Nombre	Decisión	Resolución y Fecha
Multiplica Casa de Bolsa, C.A.	Cancelar la autorización a la sociedad mercantil Multiplica Casa de Bolsa, C.A., para actuar como Asesor de Inversión y estampar la nota marginal de cancelación de la inscripción en el Registro Nacional de Valores.	027-2011 18-02-2011

Otras Decisiones de la Superintendencia Nacional de Valores

MULTA		
Nombre	Decisión	Resolución y Fecha
BOD Valores Casa de Bolsa, C.A.	Sancionar a la sociedad mercantil BOD Valores Casa de Bolsa, C.A., con multa de 5.000 unidades tributarias, con un valor de Bs. 65,00 la unidad tributaria vigente al momento del incumplimiento, equivalente a la cantidad de Bs. 325.000,00.	037-2011 23-02-2011

Petróleos de Venezuela S.A.



Petróleos de Venezuela S.A. (PDVSA), corporación estatal de la República Bolivariana de Venezuela, creada en 1975, por la Ley Orgánica que Reserva al Estado la Industria y el Comercio de los Hidrocarburos, se encarga de la exploración, producción, manufactura, transporte y mercadeo de los hidrocarburos. El capital social de PDVSA es propiedad en un 100% de la República Bolivariana de Venezuela, quien ejerce su titularidad a través del Ministerio del Poder Popular para la Energía y Petróleo.

El capital social de PDVSA es de Un Billón Doscientos Ochenta Mil Cien Millones de Bolívares (Bs. 1.280.100.000.000,00) y se encuentra totalmente suscrito y pagado.

La Petrolera estatal PDVSA, en el transcurso del primer bimestre del 2011, fue autorizada por la Superintendencia Nacional de Valores para actuar en el mercado de valores como emisor de dos obligaciones por un monto de US\$ 3.150.000.000,00 (Resolución No. 001-2011 del 07-01-2011) y US\$ 3.000.000.000,00 (Resolución No. 021-2011 del 09-02-2011) cada una, colocadas a través del sistema de oferta pública, así como la inscripción en el Registro Nacional de Valores.

Características	US\$ 3.150.000.000,00	US\$ 3.000.000.000,00
Denominación	Dólares de los Estados Unidos de América	Dólares de los Estados Unidos de América
Colocación Primaria	4,30 Bs. / por 1 US\$	4,30 Bs. / por 1 US\$
Vencimiento	7 años	11 años
Cupón	8,5% fijo anual y pagadero semestralmente	12,75% anual pagadero semestralmente
Ente Custodio	Euroclear Bank, S.A. N/V, Clearstream Banking	Euroclear Bank, S.A. N/V, Clearstream Banking
Coordinador de la Emisión	Citibank N.A.	Citibank N.A. y Credit Swisee