



InfoValores

Boletín Informativo mensual de la Superintendencia Nacional de Valores

JULIO 2011

www.snv.gov.ve



Tomás Eduardo Sánchez Mejías
Superintendente Nacional de Valores

Omar Cerrada
Auditoría Interna (E)

Julio Suárez P.
Consultoría Jurídica

Carlos Méndez
Oficina de Administración y Servicios

Félix Naranjo
Oficina de Recursos Humanos

Rebeca Corrales
Oficina de Comunicación y Relaciones Institucionales

María Alejandra Muñoz
Oficina de Registro Nacional de Valores (E)

Luís Gómez
Oficina de Atención al Ciudadano (E)

César Quiroga
Oficina de Sistemas y Tecnologías de la Información

Edgar Martínez
Gerencia de Control de Intermediarios, Auditoría e Inspección

Alessandra Navarro
Gerencia Control de Oferta Pública

José Luis Vital T.
Gerencia de Inteligencia Financiera y Riesgo

Av. Francisco Solano López,
entres Av. Los Jabillos y Calle San Gerónimo,
Sabana Grande, Municipio Libertador, D.C.
(0212) 761.94.46 – 761.96.66
761.91.36 – 761.91.37

Contenido

Indicadores del Mercado

Mercado Primario

- Ofertas Públicas de Títulos Valores autorizados, Julio 2010 – Julio 2011
- Ofertas Públicas de Títulos Valores comparativas, Enero-Julio 2010 / Enero-Julio 2011
- Monto en circulación de Papeles Comerciales al 31-07-2011
- Monto en circulación de los Títulos de Participación al 31/07/2011
- Resumen del Estado de las Obligaciones en el Registro Nacional de Valores, autorización por Redención Fija al 31/07/2011
- Tasas de las Obligaciones y Papeles Comerciales, comparativas con las Tasas de Interés Pasivas y Activas Bancarias
- Montos colocados en la Bolsa Pública de Valores Bicentenario (BPVB)

Mercado Secundario

- Montos negociados en la Bolsa de Valores de Caracas, C.A.
- Montos negociados en la Bolsa de Productos e Insumos Agropecuarios de Venezuela, C.A.

Índices Bursátiles

- Índice Bursátil Caracas, Financiero e Industrial
- Principales Índices Bursátiles Internacionales
- Principales Índices Bursátiles Latinoamericanos

Bonos

- Bono Global 27

Variables Macroeconómicas

Otras decisiones de la Superintendencia Nacional de Valores (SNV)

Aspectos Relacionados con el Mercado de Valores Venezolano

Noticias Relevantes

Artículo: "Tipos de Riesgo. Parte I"

Depósito legal pp: 760924

Octubre 2010

Caracas - Venezuela

Noticias del Mercado de Valores Venezolano

Noticias del Mercado de Valores Venezolano

La Superintendencia Nacional de Valores, en uso de la atribución conferida en el artículo 8 numerales 6 y 21 de la Ley de Mercado de Valores, resolvió cancelar:

-Vencred, C.A., la autorización para hacer oferta pública de 194.351 acciones comunes, con un valor nominal de Bs. 100,00 cada una por un monto total de Bs. 19.435.100,00 y la inscripción en el Registro Nacional de Valores (a solicitud del emisor).

-Capital Crédito e Inversiones C.C.I. Sociedad de Corretaje de Títulos Valores, C.A., la inscripción en el Registro Nacional de Valores como Operador de Valores Autorizado, mediante Resolución N° 140-2009 de fecha 09 de noviembre de 2009 (a solicitud del emisor).

La Superintendencia Nacional de Valores, en uso de sus atribuciones conferida en los artículos 21 y 19 numeral 2 de la Ley de Mercado de Valores, resolvió liquidar:

Bancaribe Sociedad Administradora de Entidades de Inversión Colectiva, C.A. y designar al ciudadano Arturo Ganteaume liquidador.

El Superintendente Nacional de Valores, en uso de las atribuciones que le confieren los artículos 4, 5 y 13 de la Ley de Mercado de Valores, dictó las Normas relativas a las Tasas y Contribuciones que deben cancelar las personas sometidas al control de la Superintendencia Nacional de Valores, las cuales establece la contribución especial anual, para las personas sometidas al control de la Superintendencia Nacional de Valores destinada al financiamiento, pago del mantenimiento, cancelación de los honorarios a los árbitros y defensores de oficio, mejora de los servicios técnicos y demás operaciones de la Superintendencia Nacional de Valores, así como el desarrollo profesional y académico del personal.

La República Bolivariana de Venezuela, por órgano del Ministerio del Poder Popular de Planificación y Finanzas, anunció el inicio de la Oferta del Bono Soberano Internacional, por un monto de US\$ 4.200 millones, con vencimiento el 05 de agosto de 2031, con un cupón de 11,95% pagadero semestralmente sobre la base de cálculo 30/360. La oferta fue dirigida hasta el 40% exclusivamente a las empresas pertenecientes al Sector Productivo Nacional, además a personas naturales y jurídicas domiciliadas o residentes en Venezuela y a las entidades inscritas en el Ministerio para operaciones con títulos públicos. El monto mínimo de cada compra fue de US\$ 3.000. Los agentes coordinadores fueron el Deutsche Bank y Evrofinance Mosnarbank.

Gaceta Oficial de La República Bolivariana de Venezuela No 39.711 del 12-07-2011 fue publicada seis emisiones de deuda pública Nacional autorizados por el Ejecutivo Nacional por un monto total de Bs. 45.000.000.000,00:

1) Septingentésima Décima Octava Emisión (718°) de Bonos de la Deuda Pública Nacional por Bs. 10.000.000.000,00 destinados al financiamiento de la Gran Misión Agro-Venezuela.

2) Septingentésima Décima Novena Emisión (719°) de Bonos de la Deuda Pública Nacional por Bs. 10.000.000.000,00 destinados al financiamiento de la Gran Misión Vivienda Venezuela.

3) Septingentésima Vigésima Emisión (720°) de Bonos de la Deuda Pública Nacional por Bs. 10.000.000.000,00 destinados al financiamiento de la Gran Misión Trabajo Venezuela.

4) Septingentésima Vigésima Primera Emisión (721°) de Bonos de la Deuda Pública Nacional por Bs. 6.000.000.000,00 destinados al financiamiento de la Gran Misión Trabajo Venezuela.

5) Septingentésima Vigésima Segunda Emisión (722°) de Bonos de la Deuda Pública Nacional por Bs. 4.000.000.000,00 destinados al Refinanciamiento o Reestructuración de la Deuda Pública.

Noticias Económicas Relevantes

6) Septingentésima Vigésima Tercera Emisión (723°) de Bonos de la Deuda Pública Nacional por Bs. 5.000.000.000,00 destinados a atender Emergencias y Desastres Naturales.

Gaceta Oficial de la República Bolivariana de Venezuela N° 39.715 de fecha 18 de julio de 2011, fue publicada la Ley de Costos y Precios Justos, que tiene por objeto establecer las regulaciones, así como los mecanismos de administración y control, necesidades para mantener la estabilidad de precios y propiciar el acceso a los bienes y servicios a toda la población en igualdad de condiciones, en el marco de un modelo económico y social que privilegie los intereses de la población y no del capital.

El Banco Central de Venezuela (BCV), informó la incorporación de una plataforma tecnológica a la Cámara de Compensación Electrónica (CCE), se trata de la red Metro Ethernet que ofrece la Compañía Anónima Nacional Teléfonos de Venezuela (Cantv) que permite realizar el intercambio virtual de imágenes de cheques en tiempo real, dado que ya no es necesario esperar el traslado del físico de los cheques hasta Caracas para concretar el pago. Se transmitirán las imágenes digitalizadas de los cheques con su firma electrónica, las cuales viajarán a través de una red de telecomunicaciones segura, permite tiempos de respuesta más cortos, mayor capacidad de maniobra de la banca pública y privada y un servicio de más calidad para el usuario.

Petróleo de Venezuela, S.A. (PDVSA), comunicó el día 11-07-2011 a los tenedores de los Petrobonos PDVSA con vencimiento 2011, que la empresa depositó el pago que invirtieron en ese instrumento por un total de 2.450 millones de dólares, los recursos se encuentran disponibles, PDVSA dispuso números telefónicos (0212) 7085368 y 70853064 para aclarar cualquier duda y apoyar a los tenedores de los Petrobonos para el cobro de sus rendimientos.

VII Conferencia Internacional Antilavado de Dinero, se realizó en la ciudad de Caracas los días 27 y 28 de julio de 2011, en el Hotel Eurobuilding, se presentaron un temario veinte ponencias, entre ellas la de Alejandro Rebolledo, Políticas y Procedimientos para la Administración del Riesgo de Legitimación de Capitales y Financiamiento al Terrorismo, Importancia y Consecuencias, Andrés Ormaza Mejía representante de la ONU con la ponencia Ley Modelo Regional sobre Extinción de Dominio.

El Producto Interno Chino para el segundo trimestre del 2011 creció un 9,5% con respecto a igual período del año anterior, debido a que la producción industrial fue mayor a lo esperado, la inversión en activos fijos creció un 25,6% y las ventas minoristas aumentaron un 16,8%.

El Banco Central de China, informó el incremento de la tasa referencial para los préstamos a un año en 0,25% para ubicarla en 6,56% y la tasa de los depósitos a un año en 0,25% para ubicarla en 3,5%.

La agencia calificadora Moody's Investor Service, comunicó que rebajó la calificación crediticia de Portugal en cuatro escalones a "Ba2", debido que existe un gran riesgo de que el país necesite un segundo financiamiento oficial, antes de que pueda retornar a los mercados de capitales, además rebajo la calificación de la deuda soberana de Grecia en tres categorías al pasar de Caa1 a Ca, para reflejar las expectativas de pérdidas en los cambios propuestos de canje de deuda de las entidades financieras.

El Banco Central Europeo, comunicó que suspendió la exigencia de una calificación crediticia mínima para las garantías que los Bancos Portugueses deben presentar para acceder a fondos, teniendo en cuenta que el gobierno portugués ha aprobado un programa de ajuste económico y financiero que fue negociado con la Comisión Europea, el Banco Central Europeo y el Fondo Monetario Internacional. Además el banco aumentó la tasa de interés referencial a 1,5%.

Los países de la Zona Euro, acordaron un segundo programa de rescate financiero para aliviar las condiciones de los préstamos a Grecia, Irlanda y Portugal, por un monto de 159 millardos de euros, de los cuales 109 millardos de euros los aportaran los países de la zona euro y 50 millardos de euros los aportará el sector privado. Los inversionistas privados canjearían voluntariamente sus bonos Griegos por otros con vencimiento más prolongados y a menores tasas de interés.

Indicadores del Mercado

Mercado Primario

Ofertas Públicas de Títulos Valores Autorizadas Julio 2010 – Julio 2011 (Millones de Bolívares)

Meses	Acciones	Papeles Comerciales	Obligaciones	Títulos de Participación	Total MM Bs.
jul-10	0	0	0	0	0
ago-10	46	0	0	0	46
sep-10	0	0	0	0	0
oct-10	0	0	12.900	0	12.900
nov-10	0	0	0	0	0
dic-10	0	0	200	0	200
ene-11	142	500	13.580	0	14.222
feb-11	4	0	0	0	4
mar-11	0	0	0	0	0
abr-11	0	0	0	0	0
may-11	37	0	0	0	37
jun-11	0	0	270	0	270
jul-11	0	0	0	0	0
TOTAL	229	500	26.950	0	27.679

Fuente: Superintendencia Nacional de Valores

Ofertas Públicas de Títulos Valores Autorizadas comparativas Enero-Julio 2010 / Enero-Julio 2011 (Millones de Bolívares)

TÍTULOS	Ene-Jul 2010 MM Bs.	%	Ene-Jul 2011 MM Bs.	%	Variac. Relativa %
Acciones	178,63	100,00	182,63	1,26	2,24
Papeles Comerciales	0,00	0,00	500,00	3,44	0,00
Obligaciones	0,00	0,00	13.850,00	95,30	0,00
Títulos de Participación	0,00	0,00	0,00	0,00	0,00
Total	178,63	100,00	14.532,63	100,00	8.035,60

Fuente: Superintendencia Nacional de Valores

Monto en Circulación de Papeles Comerciales al 31/07/2011

EMPRESA	RESOLUCIÓN	FECHA AUTORIZACIÓN	FECHA INICIO EMISIÓN	FECHA VCTO. EMISIÓN	TASA REND. Jul-11 (1)	MONTO AUTORIZADO M DE Bs.	MONTO EN CIRCULACIÓN M DE Bs.
PROVENCESA 2010-I	016-2011	31-Ene-2011	15-Abr-2011	16-Abr-2012	4,000%	300.000,00	140.000,00
PROVENCESA 2010-II	016-2011	31-Ene-2011	15-Abr-2011	16-Abr-2012	3,750%	200.000,00	60.000,00
TOTAL PAPELES COMERCIALES AL PORTADOR					3,875%	500.000,00	200.000,00

Fuente: Superintendencia Nacional de Valores

(1) Para el Cálculo se utilizan Promedios Ponderados

Monto en Circulación de los Títulos de Participación al 31/07/2011

EMPRESA	Serios	RESOLUCIÓN	FECHA AUTORIZACIÓN	FECHA INICIO EMISIÓN	FECHA VCTO. EMISIÓN	TASA REND. JUN-11 (1)	MONTO AUTORIZADO M. DE Bs.	MONTO EN CIRCULACIÓN M DE Bs.
Banco Nacional de Crédito, C.A. (El Emisor)		130-2009	29-Oct-2009				30.000,00	
y EL UNIVERSAL C.A. (El Interesado)								
Diario el Universal, C.A. Serie 1				24-Nov-2009	24-Nov-2011	15,730%		4.050,00
TOTAL TÍTULOS DE PARTICIPACIÓN						15,730%	30.000,00	4.050,00

Fuente: Superintendencia Nacional de Valores

(1) Para el Cálculo se utilizan Promedios Ponderados

Indicadores del Mercado

Mercado Primario

Resumen del Estado de las Obligaciones en el Registro Nacional de Valores Amortización por Redención Fija al 31-07-2011

Nombre de la Sociedad	Serie	Monto Autorizado		Fecha		Monto Emitido Mes M Bs.	Monto Circulación M Bs.	% Interés 07/11 (1)
		Nº de Títulos	M Bs.	Emisión	Vencimiento			
ASERCA AIRLINES Venezuela	2007	(a)	170.000,00					
ASERCA AIRLINES Venezuela	2007-I-VI			19-Oct-2007	19-Oct-2012		150.000,00	17,357%
ASERCA AIRLINES Venezuela	2007-VII			19-Oct-2007	19-Oct-2012		20.000,00	17,357%
Banco Nacional de Crédito, C.A.	2007	(a)	50.000,00					
Banco Nacional de Crédito, C.A.	2007-I			23-Abr-2007	23-Abr-2013		50.000,00	16,960%
Banco Nacional de Crédito, C.A.	2007	(a)	50.000,00					
Banco Nacional de Crédito, C.A.	2007-II			24-Dic-2007	24-Dic-2013		50.000,00	16,560%
Corimon C.A.	2009-I	(a)	150.000,00					
Corimon C.A.	2009-I-1			17-Ago-2009	17-Ago-2013		30.000,00	16,270%
Corimon C.A.	2009-I-2			17-Ago-2009	17-Ago-2013		30.000,00	16,270%
Corimon C.A.	2009-I-3			17-Ago-2009	17-Ago-2013		30.000,00	16,270%
Corimon C.A.	2009-I-4			17-Ago-2009	17-Ago-2013		30.000,00	16,270%
Corimon C.A.	2009-I-5			17-Ago-2009	17-Ago-2013		30.000,00	16,270%
Corporación Andina de Fomento,	2006	(a)	450.000,00					
Corporación Andina de Fomento,	2006-II			8-Feb-2007	2-Feb-2012		107.500,00	10,110%
Corporación Andina de Fomento,	2006-III			20-Mar-2007	15-Mar-2012		127.500,00	9,890%
Corporación SAI 888, C.A.	2009	(a)	60.000,00					
Corporación SAI 888, C.A.	Unica			30-Sep-2009	30-Sep-2013		11.000,00	17,060%
C.A. Telares de Palo Grande	2009	(a)	8.000,00					
C.A. Telares de Palo Grande	2009-I			2-Jun-2009	21-Nov-2011		5.000,00	16,690%
C.A. Telares de Palo Grande	2009-II			2-Jun-2009	21-Nov-2011		3.000,00	16,690%
Dayco Telecom, C.A.	2009	(a)	10.000,00					
Dayco Telecom, C.A.	2009-I			8-Dic-2009	8-Dic-2011		10.000,00	16,660%
Envases Venezolanos, S.A.	2011	(a)	35.000,00					
Envases Venezolanos, S.A.	2011-I			24-Ene-2011	24-Jul-2012		5.000,00	15,450%
Envases Venezolanos, S.A.	2011-II			16-Feb-2011	16-Ago-2012		5.000,00	15,000%
Envases Venezolanos, S.A.	2011-III			16-Feb-2011	16-Ago-2012		5.000,00	15,000%
Envases Venezolanos, S.A.	2011-IV			16-Feb-2011	16-Ago-2012		5.000,00	15,000%
Envases Venezolanos, S.A.	2011-V			21-Mar-2011	21-Sep-2012		5.000,00	15,000%
Envases Venezolanos, S.A.	2011-VI			21-Mar-2011	21-Sep-2012		5.000,00	15,000%
Envases Venezolanos, S.A.	2011-VII			21-Mar-2011	21-Sep-2012		5.000,00	15,000%
Fondo de Valores Inmobiliarios, SACA	2006	(a)	50.000,00					
Fondo de Valores Inmobiliarios, SACA	2006-I-1			23-Ago-2006	23-Ago-2011		5.000,00	15,190%
Fondo de Valores Inmobiliarios, SACA	2006-I-2			23-Ago-2006	23-Ago-2011		5.000,00	15,190%
Fondo de Valores Inmobiliarios, SACA	2006-I-3			23-Ago-2006	23-Ago-2011		5.000,00	15,190%
Fondo de Valores Inmobiliarios, SACA	2006-I-4			23-Ago-2006	23-Ago-2011		5.000,00	15,190%
Fondo de Valores Inmobiliarios, SACA	2006-I-5			23-Ago-2006	23-Ago-2011		5.000,00	15,190%
Fondo de Valores Inmobiliarios, SACA	2006-I-6			23-Ago-2006	23-Ago-2011		5.000,00	15,190%
Fondo de Valores Inmobiliarios, SACA	2006-I-7			23-Ago-2006	23-Ago-2011		5.000,00	15,190%
Fondo de Valores Inmobiliarios, SACA	2006-I-8			23-Ago-2006	23-Ago-2011		5.000,00	15,190%
Fondo de Valores Inmobiliarios, SACA	2006-I-9			23-Ago-2006	23-Ago-2011		5.000,00	15,190%
Fondo de Valores Inmobiliarios, SACA	2006-I-10			23-Ago-2006	23-Ago-2011		5.000,00	15,190%
Fondo de Valores Inmobiliarios, SACA	2006-II	(a)	30.000,00					
Fondo de Valores Inmobiliarios, SACA	2006-II-1			30-Ago-2006	30-Ago-2011		5.000,00	15,750%
Fondo de Valores Inmobiliarios, SACA	2006-II-2			30-Ago-2006	30-Ago-2011		5.000,00	15,750%
Fondo de Valores Inmobiliarios, SACA	2006-II-3			30-Ago-2006	30-Ago-2011		5.000,00	15,750%
Fondo de Valores Inmobiliarios, SACA	2006-II-4			30-Ago-2006	30-Ago-2011		5.000,00	15,750%
Fondo de Valores Inmobiliarios, SACA	2006-II-5			30-Ago-2006	30-Ago-2011		5.000,00	15,750%
Fondo de Valores Inmobiliarios, SACA	2006-II-6			30-Ago-2006	30-Ago-2011		5.000,00	15,750%
Fondo de Valores Inmobiliarios, SACA	2006-III	(a)	30.000,00					
Fondo de Valores Inmobiliarios, SACA	2006-III			27-Oct-2006	27-Oct-2011		30.000,00	15,610%
Fondo de Valores Inmobiliarios, SACA	2007-I	(a)	60.000,00					
Fondo de Valores Inmobiliarios, SACA	2007-I-1			9-Oct-2007	9-Oct-2012		10.000,00	13,680%
Fondo de Valores Inmobiliarios, SACA	2007-I-2			9-Oct-2007	9-Oct-2012		5.000,00	13,680%

Indicadores del Mercado

Mercado Primario

Resumen del Estado de las Obligaciones en el Registro Nacional de Valores Amortización por Redención Fija al 31-07-2011

Nombre de la Sociedad	Serie	Monto Autorizado		Fecha		Monto Emitido Mes M Bs.	Monto Circulación M Bs.	% Interés 07/11 (1)
		Nº de Títulos	M Bs.	Emisión	Vencimiento			
Fondo de Valores Inmobiliarios, SACA	2007-II	(a)	120.000,00					
Fondo de Valores Inmobiliarios, SACA	2007-II-1			15-Ago-2007	15-Ago-2012		32.000,00	13,700%
Fondo de Valores Inmobiliarios, SACA	2007-II-2			14-Sep-2007	14-Sep-2012		40.000,00	14,420%
Fondo de Valores Inmobiliarios, SACA	2007-III	(a)	40.000,00					
Fondo de Valores Inmobiliarios, SACA	2007-III-U			14-Ago-2007	14-Ago-2014		40.000,00	15,420%
Fondo de Valores Inmobiliarios, SACA	2008-I	(a)	60.000,00					
Fondo de Valores Inmobiliarios, SACA	2008-I-1			13-Ago-2008	13-Ago-2012		30.000,00	16,160%
Fondo de Valores Inmobiliarios, SACA	2008-I-2			22-Sep-2008	22-Sep-2012		30.000,00	16,320%
Fondo de Valores Inmobiliarios, SACA	2009-I	(a)	100.000,00					
Fondo de Valores Inmobiliarios, SACA	2009-I-I			23-Feb-2010	23-Feb-2015		5.000,00	15,770%
Fondo de Valores Inmobiliarios, SACA	2009-I-II			23-Feb-2010	23-Feb-2015		5.000,00	15,770%
Fondo de Valores Inmobiliarios, SACA	2009-I-III			23-Feb-2010	23-Feb-2015		5.000,00	15,770%
Fondo de Valores Inmobiliarios, SACA	2009-I-IV			23-Feb-2010	23-Feb-2015		5.000,00	15,770%
Fondo de Valores Inmobiliarios, SACA	2009-I-V			23-Feb-2010	23-Feb-2015		5.000,00	15,770%
Fondo de Valores Inmobiliarios, SACA	2009-I-VI			23-Feb-2010	23-Feb-2015		5.000,00	15,770%
Fondo de Valores Inmobiliarios, SACA	2009-I-VII			23-Feb-2010	23-Feb-2015		5.000,00	15,770%
Fondo de Valores Inmobiliarios, SACA	2009-I-VIII			23-Feb-2010	23-Feb-2015		5.000,00	15,770%
Fondo de Valores Inmobiliarios, SACA	2009-I-IX			23-Feb-2010	23-Feb-2015		5.000,00	15,770%
Fondo de Valores Inmobiliarios, SACA	2009-I-X			23-Feb-2010	23-Feb-2015		5.000,00	15,770%
Fondo de Valores Inmobiliarios, SACA	2009-I-XI			23-Feb-2010	23-Feb-2015		5.000,00	15,770%
Fondo de Valores Inmobiliarios, SACA	2011-I	(a)	270.000,00					
Fondo de Valores Inmobiliarios, SACA	2011-I-1			15-Jul-2011	15-Jul-2016	10.000,00	10.000,00	12,000%
Fondo de Valores Inmobiliarios, SACA	2011-I-2			15-Jul-2011	15-Jul-2016	10.000,00	10.000,00	12,000%
Fondo de Valores Inmobiliarios, SACA	2011-I-3			15-Jul-2011	15-Jul-2016	10.000,00	10.000,00	12,000%
Fondo de Valores Inmobiliarios, SACA	2011-I-4			15-Jul-2011	15-Jul-2016	10.000,00	10.000,00	12,000%
Fondo de Valores Inmobiliarios, SACA	2011-I-5			15-Jul-2011	15-Jul-2016	10.000,00	10.000,00	12,000%
Fondo de Valores Inmobiliarios, SACA	2011-I-6			15-Jul-2011	15-Jul-2016	10.000,00	10.000,00	12,000%
Fondo de Valores Inmobiliarios, SACA	2011-I-7			15-Jul-2011	15-Jul-2016	10.000,00	10.000,00	12,000%
Fondo de Valores Inmobiliarios, SACA	2011-I-8			15-Jul-2011	15-Jul-2016	10.000,00	10.000,00	12,000%
Fondo de Valores Inmobiliarios, SACA	2011-I-9			15-Jul-2011	15-Jul-2016	10.000,00	10.000,00	12,000%
Fondo de Valores Inmobiliarios, SACA	2011-I-10			15-Jul-2011	15-Jul-2016	10.000,00	10.000,00	12,000%
Hotel Tamanaco	2007	(a)	80.000,00					
Hotel Tamanaco	2007			10-Mar-2008	10-Mar-2012		80.000,00	15,330%
Industrias Unicon, C.A.	2006-II	(a)	64.500,00					
Industrias Unicon, C.A.	2006-II-1			29-Ene-2007	29-Ene-2012		11.500,00	14,790%
Industrias Unicon, C.A.	2006-II-2			8-Feb-2007	8-Feb-2012		20.898,00	16,190%
Industrias Unicon, C.A.	2006-II-3			8-Feb-2007	8-Feb-2012		17.000,00	16,190%
Inversiones Selva	2008-I	(a)	86.000,00					
Inversiones Selva	2008-1			29-Oct-2008	29-Oct-2012		21.500,00	17,770%
Inversiones Selva	2008-2			29-Oct-2008	29-Oct-2012		21.500,00	17,770%
Manufactura de Papel, C.A.	2007-I	(a)	50.000,00					
Manufactura de Papel, C.A.	2007-I-I			24-Sep-2007	24-Sep-2011		12.500,00	12,800%
Manufactura de Papel, C.A.	2007-I-II			1-Oct-2007	1-Oct-2011		11.500,00	12,410%
Manufactura de Papel, C.A.	2007-I-III			26-Oct-2007	26-Oct-2011		10.200,00	12,510%
Manufactura de Papel, C.A.	2007-I-IV			8-Feb-2008	8-Feb-2012		12.500,00	16,580%
Mantex	2008	(a)	50.000,00					
Mantex	2008-1			15-Abr-2008	15-Abr-2012		12.500,00	14,710%
Mantex	2008-2			9-Jul-2008	9-Jul-2012		12.500,00	14,710%
Mantex	2008-3			14-Jul-2008	14-Jul-2012		12.500,00	14,710%
Microfin A.C.	2008-I	(a)	20.000,00					
Microfin A.C.	2008-I-1			29-Ene-2009	28-Ene-2012		10.000,00	15,010%
Microfin A.C.	2008-I-2			29-Abr-2009	28-Ene-2012		10.000,00	15,010%
Petróleos de Venezuela, S.A. (PDVSA)	2010	(a)	12.900.000,00					
Petróleos de Venezuela, S.A. (PDVSA)	2010 Unica			29-Oct-2010	2-Nov-2017		12.900.000,00	8,500%
Petróleos de Venezuela, S.A. (PDVSA)	2011	(a)	13.545.000,00					
Petróleos de Venezuela, S.A. (PDVSA)	2011 Unica							
Petróleos de Venezuela, S.A. (PDVSA)	2011	(a)	12.900.000,00					
Petróleos de Venezuela, S.A. (PDVSA)	2011 Unica			17-Feb-2011	17-Feb-2022			12,750%

Indicadores del Mercado

Mercado Primario

Resumen del Estado de las Obligaciones en el Registro Nacional de Valores Amortización por Redención Fija al 31-07-2011

Nombre de la Sociedad	Serie	Monto Autorizado		Fecha		Monto Emitido Mes M Bs.	Monto Circulación M Bs.	% Interés 07/11 (1)
		Nº de Títulos (a)	M Bs.	Emisión	Vencimiento			
Provencesa	2008	(a)	50.000,00					
Provencesa	2008-1			19-Feb-2009	19-Ago-2011		11.319,00	15,950%
Suelopetrol Exploration & Production, C.A.	2009	(a)	70.000,00					
Suelopetrol Exploration & Production, C.A.	2009-I-III			1-Dic-2009	1-Dic-2012		30.000,00	18,510%
Suelopetrol Exploration & Production, C.A.	2009-IV-VII			1-Dic-2009	1-Dic-2012		40.000,00	18,510%
Supercable Alk Internacional, S.A	2007	(a)	115.000,00					
Supercable Alk Internacional, S.A	2007-1			12-Mar-2007	12-Mar-2012		10.000,00	14,750%
Supercable Alk Internacional, S.A	2007-2			12-Mar-2007	12-Mar-2012		10.000,00	14,750%
Supercable Alk Internacional, S.A	2007-3			12-Mar-2007	12-Mar-2012		10.000,00	14,750%
Supercable Alk Internacional, S.A	2007-4			12-Mar-2007	12-Mar-2012		10.000,00	14,750%
Supercable Alk Internacional, S.A	2007-5			12-Mar-2007	12-Mar-2012		10.000,00	14,750%
Supercable Alk Internacional, S.A	2007-6			12-Mar-2007	12-Mar-2012		10.000,00	14,750%
Supercable Alk Internacional, S.A	2007-7			12-Mar-2007	12-Mar-2012		10.000,00	14,750%
Supercable Alk Internacional, S.A	2007-8			12-Mar-2007	12-Mar-2012		10.000,00	14,750%
Supercable Alk Internacional, S.A	2007-9			12-Mar-2007	12-Mar-2012		10.000,00	14,750%
Supercable Alk Internacional, S.A	2007-10			12-Mar-2007	12-Mar-2012		10.000,00	14,750%
Supercable Alk Internacional, S.A	2007-11			12-Mar-2007	12-Mar-2012		15.000,00	14,750%
Toyota Services de Venezuela, C.A.	2007	(a)	400.000,00					
Toyota Services de Venezuela, C.A.	2007-I			26-Jun-2007	26-Jun-2012		100.000,00	12,130%
Toyota Services de Venezuela, C.A.	2007-II			26-Jun-2007	26-Jun-2012		100.000,00	12,130%
Toyota Services de Venezuela, C.A.	2007-III			28-Ago-2007	28-Ago-2012		54.352,00	12,490%
Toyota Services de Venezuela, C.A.	2010	(a)	200.000,00					
Toyota Services de Venezuela, C.A.	2010-I			24-Ene-2011	24-Ene-2014		20.000,00	14,000%
Toyota Services de Venezuela, C.A.	2010-II			14-Feb-2011	14-Feb-2014			14,000%
Toyota Services de Venezuela, C.A.	2010-III			14-Feb-2011	14-Feb-2014		20.000,00	14,000%
Toyota Services de Venezuela, C.A.	2010-IV			28-Mar-2011	28-Mar-2014			14,000%
Toyota Services de Venezuela, C.A.	2010-V			18-May-2011	18-May-2014		20.000,00	16,000%
Toyota Services de Venezuela, C.A.	2010-VI			21-Jun-2011	21-Jun-2014		20.000,00	16,000%
Toyota Services de Venezuela, C.A.	2010-VII			14-Jul-2011	14-Jul-2014	20.000,00	20.000,00	16,000%
Toyota Services de Venezuela, C.A.	2010-VIII			19-Jul-2011	19-Jul-2014	20.000,00	20.000,00	13,950%
Toyota Services de Venezuela, C.A.	2010-IX			19-Jul-2011	19-Jul-2014	20.000,00	20.000,00	13,950%
Toyota Services de Venezuela, C.A.	2010-X			19-Jul-2011	19-Jul-2014	20.000,00	20.000,00	13,950%
Valores Inmobiliarios de Venezuela	2009	(a)	5.000,00					
Valores Inmobiliarios de Venezuela	2009-1			23-Dic-2009	23-Dic-2011		5.000,00	20,000%
		0	42.278.500,00			180.000,00	14.963.269,00	14,880%

Fuente: Superintendencia Nacional de Valores

(1) Para el Cálculo se utilizan Promedios Ponderados

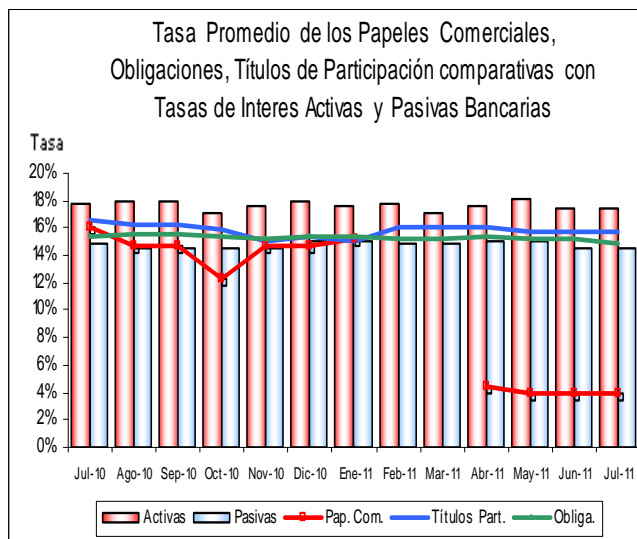
(a) Título único (Colocación en series)

Indicadores del Mercado

Mercado Primario

Tasa Promedio de los Papeles Comerciales, Obligaciones, Títulos de Participación comparativas con Tasas de Interés Activas y Pasivas Bancarias Julio 2010 – Julio 2011

MES	Activas	Pasivas	Obliga.	Pap. Com.	Títulos Part.
Jul-10	17,73%	14,95%	15,47%	16,05%	16,58%
Ago-10	17,97%	14,58%	15,56%	14,76%	16,22%
Sep-10	17,97%	14,58%	15,56%	14,76%	16,22%
Oct-10	17,07%	14,51%	15,38%	12,26%	15,88%
Nov-10	17,54%	14,53%	15,28%	14,63%	15,05%
Dic-10	17,89%	15,00%	15,30%	14,63%	15,31%
Ene-11	17,53%	15,04%	15,30%	15,25%	15,02%
Feb-11	17,85%	14,89%	15,23%		16,05%
Mar-11	17,13%	14,86%	15,18%		16,05%
Abr-11	17,69%	15,04%	15,31%	4,50%	16,05%
May-11	18,17%	15,10%	15,23%	3,87%	15,73%
Jun-11	17,41%	14,77%	15,14%	3,87%	15,73%
Jul-11	18,51%	14,52%	14,88%	3,87%	15,73%

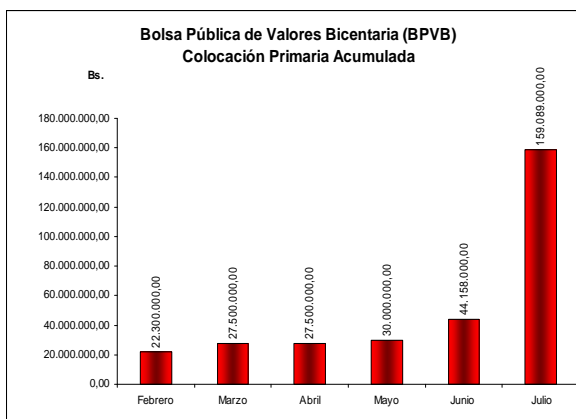


Fuente: Superintendencia Nacional de Valores y BCV. Tasa con promedios ponderados.

Fuente: Superintendencia Nacional de Valores y BCV. Tasa con promedios ponderados.

Bolsa Pública de Valores Bicentaria (BPVB) Colocación Primaria Acumulada

Fecha	Renta Fija	Monto Bs.
Febrero	Obligaciones Quirografarias	22.300.000,00
Marzo	Obligaciones Quirografarias	27.500.000,00
Abril	Obligaciones Quirografarias	27.500.000,00
Mayo	Obligaciones Quirografarias	30.000.000,00
Junio	Obligaciones Quirografarias	44.158.000,00
Julio	Obligaciones Quirografarias	159.089.000,00



Fuente: Página Web de la Bolsa Pública de Valores Bicentaria (BPVB)

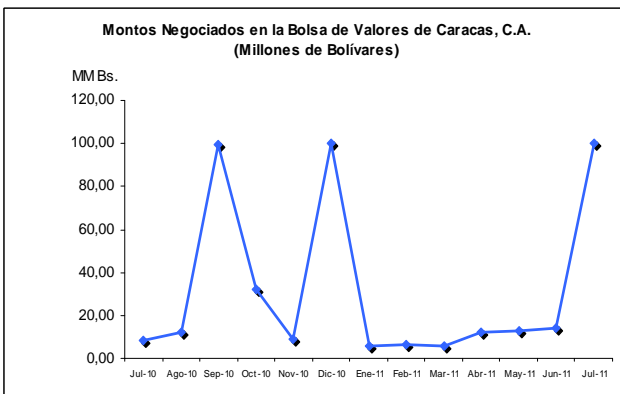
Indicadores del Mercado

Mercado Secundario

Montos Negociados en la Bolsa de Valores de Caracas, C.A. (Millones de Bolívares)

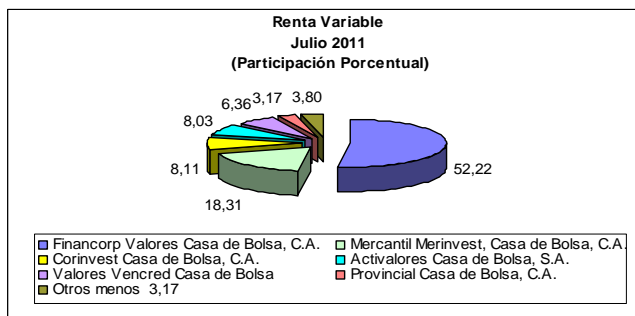
Fecha	Acciones (1)	Vebonos	Bonos PDVSA	Bonos Privados	Total Negociado MM Bs.
Jul-10	8,04	0,00	0,00	0,00	8,04
Ago-10	12,31	0,00	0,00	0,00	12,31
Sep-10	26,08	0,00	0,00	73,46	99,54
Oct-10	8,14	0,00	0,00	23,74	31,88
Nov-10	9,28	0,00	0,00	0,00	9,28
Dic-10	22,83	0,00	0,00	77,05	99,88
Ene-11	5,57	0,00	0,00	0,00	5,57
Feb-11	6,31	0,00	0,00	0,00	6,31
Mar-11	6,07	0,00	0,00	0,00	6,07
Abr-11	11,94	0,00	0,00	0,00	11,94
May-11	12,68	0,00	0,00	0,00	12,68
Jun-11	6,76	0,00	0,00	7,20	13,96
Jul-11	19,3	0,00	0,00	80,60	99,9
Total	155,30	0,00	0,00	262,05	417,35

Fuente: Bolsa de Valores de Caracas, C.A.
(1) Incluye los montos negociados en ADR's.

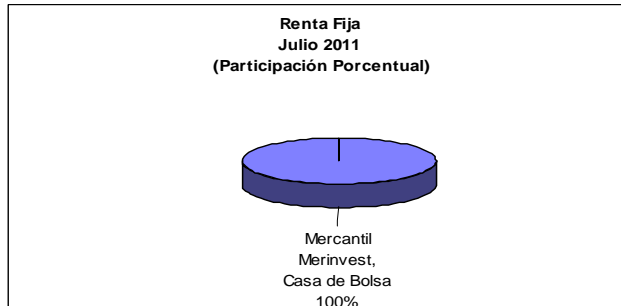


Fuente: Bolsa de Valores de Caracas, C.A.

Participación Porcentual de los Operadores de Valores Autorizados en los Montos Negociados en la Bolsa de Valores de Caracas, C.A.



Fuente: Bolsa de Valores de Caracas, C.A.

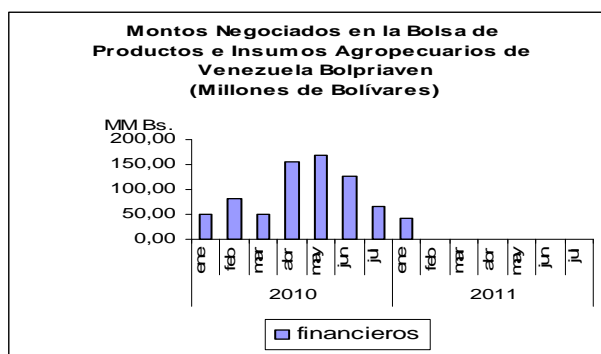


Fuente: Bolsa de Valores de Caracas, C.A.

Montos Negociados en la Bolsa de Productos e Insumos Agropecuarios de Venezuela, C.A. (Millones de Bs.)

Mes	Mon- MM Bs. 2010			Mon- MM Bs. 2011			Variación %
	Físicos	Instrumentos Financieros	total	Físicos	Instrumentos Financieros	total	
Ene	0,00	51,07	51,07	0,00	42,28	42,28	-17,22
Feb	0,00	82,06	82,06	0,00	0,00	0,00	-100,00
Mar	0,00	50,58	50,58	0,00	0,00	0,00	-100,00
Abr	0,00	154,15	154,15	5,00	0,00	0,00	-100,00
May	0,00	168,75	168,75	5,00	0,00	0,00	-100,00
Jun	0,00	127,07	127,07	7,00	0,00	0,00	-100,00
Jul	0,00	66,40	66,40	0,00	0,00	0,00	-100,00

Fuente: Página web de Bolpriaven.



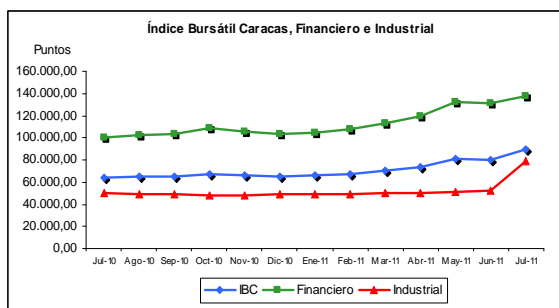
Fuente: Página web de Bolpriaven.

Índices Bursátiles

Índice Bursátil Caracas, Financiero e Industrial

ÍNDICES	Jun-2011	Jul-2011	VAR %
IBC	80.488,54	89.563,36	11,27
FINANCIERO	131.563,19	137.343,32	4,39
INDUSTRIAL	52.461,58	78.686,80	49,99

Fuente: Bolsa de Valores de Caracas, C.A.



Fuente: Bolsa de Valores de Caracas, C.A.

Principales Índices Bursátiles

Internacionales (Puntos)

Índices	País	Jun-11	Jul-11	VAR %
DOW	EE.UU.	12.414,34	12.143,24	-2,18
S&P	EE.UU.	1.320,64	1.292,28	-2,15
NASDAQ	EE.UU.	2.773,52	2.756,38	-0,62
FTSE	LONDRES	5.945,71	5.815,19	-2,20
DAX	ALEMANIA	7.382,47	7.130,47	3,41
IBEX	ESPAÑA	10.359,90	9.630,70	-7,04
NIKKEI	JAPÓN	9.816,09	9.833,03	0,17

Fuente: Reuters.

Latinoamericanos (Puntos)

Índices	País	Jun-11	Jul-11	VAR %
Bovespa	BRASIL	62.403,64	58.823,05	-5,74
IGPA	CHILE	22.642,40	21.166,36	-6,52
IGBC	COLOMBIA	14.067,73	14.039,31	-0,20
IPC	MÉXICO	36.558,07	35.999,34	-1,53
IBC	VENEZUELA	80.488,54	89.563,36	11,27

Fuente: Reuters.

Bonos

Bono Global 27 (Precio %)

Global 27	Jun-11	Jul-11	Var
Argentina	34,13	35,25	1,13
Brasil	156,15	157,75	1,60
Colombia	122,50	126,50	4,00
Venezuela	73,95	75,15	1,21

Fuente: Reuters

Variables Macroeconómicas

Tasas Activas, Pasivas y Reservas Internacionales

Categoría	Jun 2011	Jul-2011
Tasas Activas	17,41	18,51
Tasas Pasivas	14,77	14,52
Reservas Internacionales (US\$ millones)	28.540	29.020

Fuente: Banco Central de Venezuela

Otras Decisiones de la Superintendencia Nacional de Valores

Normas

Nombre	Decisión	Resolución y Fecha
Normas relativas a las Tasas y Contribuciones que deben cancelar las personas sometidas al control de la Superintendencia Nacional de Valores	El Superintendente Nacional de Valores, en uso de las atribuciones que le confieren los artículos 4, 5 y 13 de la Ley de Mercado de Valores dictó las Normas relativas a las Tasas y Contribuciones que deben cancelar las personas sometidas al control de la Superintendencia Nacional de Valores	121-2011 11-07-2011

Liquidación

Nombre	Decisión	Resolución y Fecha
Bancaribe Sociedad Administradora de Entidades de Inversión Colectiva, C.A.	La Superintendencia Nacional de Valores, en uso de sus atribuciones conferida en los artículos 21 y 19 numeral 2 de la Ley de Mercado de Valores y el artículo 8 de las Normas para la Liquidación Administrativa de los Operadores de Valores Autorizados, Casas de Bolsa Agrícola, Entidades de Inversión Colectiva y sus Sociedades Administradoras resolvió otorgar el visto bueno a la designación del ciudadano Arturo Ganteaume como liquidador de Bancaribe Sociedad Administradora de Entidades de Inversión Colectiva, C.A.	123-2011 14-07-2011

Otras Decisiones de la Superintendencia Nacional de Valores

Cancelación de Operador de Valores Autorizado

Nombre	Decisión	Resolución y Fecha
Capital Crédito e Inversiones C.C.I. Sociedad de Corretaje de Títulos Valores, C.A	Cancelar la Inscripción en el Registro Nacional de Valores de la sociedad mercantil. Capital Crédito e Inversiones C.C.I. Sociedad de Corretaje de Títulos Valores, C.A., para actuar como Operador de Valores Autorizado.	125-2011 14-07-2011

Cancelación de Contador Público

Nombre	Decisión	Resolución y Fecha
Edito José Valera	Cancelar la autorización otorgada al ciudadano Editio José Valera para actuar como Contador Público en el Ejercicio Independiente de la profesión.	128-2011 25-07-2011
Francisco Ángel Vásquez Gómez	Cancelar la autorización otorgada al ciudadano Francisco Ángel Vásquez para actuar como Contador Público en el Ejercicio Independiente de la profesión.	129-2011 25-07-2011
Tito Rigoberto Cabrera Bello	Cancelar la autorización otorgada al ciudadano Tito Rigoberto Cabrera Bello para actuar como Contador Público en el Ejercicio Independiente de la profesión.	130-2011 25-07-2011

Recurso de Reconsideración

Nombre	Decisión	Resolución y Fecha
Grupo Corporativo Ruly, C.A.	La Superintendencia Nacional de Valores con fundamento en lo previsto en el artículo 90 de la Ley Orgánica de Procedimientos Administrativos resolvió declarar <u>sin lugar</u> el recurso de reconsideración interpuesto por la sociedad mercantil Grupo Corporativo Ruly, C.A., contra el acto administrativo contenido en la Resolución N° 011-2011 de fecha 21-01-2011.	122-2011 11-07-2011
Industrias Menequin, C.A.	La Superintendencia Nacional de Valores con fundamento en lo previsto en el artículo 90 de la Ley Orgánica de Procedimientos Administrativos resolvió declarar <u>sin lugar</u> el recurso de reconsideración interpuesto por la sociedad mercantil Industrias Menequin, contra el acto administrativo contenido en el diario Ultimas Noticias, de fecha 04 de marzo de 2011, mediante el cual se publico el Listado de Obligaciones Aprobadas, Diferidas o Rechazadas, de U21 Casa de Bolsa, C.A.	127-2011 25-07-2011

Otras Decisiones de la Superintendencia Nacional de Valores

Recurso de Reconsideración		
Nombre	Decisión	Resolución y Fecha
Gladis Salcedo Díaz	La Superintendencia Nacional de Valores con fundamento en lo previsto en el artículo 90 de la Ley Orgánica de Procedimientos Administrativos resolvió declarar <u>sin lugar</u> el recurso de reconsideración interpuesto por la ciudadana Gladis Salcedo Díaz, contra la liquidación oficial de las obligaciones, aprobadas, por esta Superintendencia Nacional de Valores en el diario Ultimas Noticias, de fecha 05 de mayo de 2011, mediante el cual se publicó el Listado de Obligaciones Aprobadas, Diferidas o Rechazadas, de Econoinvest Casa de Bolsa, C.A.	131-2011 25-07-2011

Nota Marginal		
Nombre	Decisión	Resolución y Fecha
Vencred, C.A.	Estampar nota marginal en el Registro Nacional de Valores en la cual conste la cancelación de la sociedad mercantil Vencred, C.A. de 194.351 acciones, con un valor nominal de Bs. 100,00 cada una, por un monto de Bs. 19.435.100,00 que representa la totalidad del capital social de la empresa.	124-2011 14-07-2011

Multa		
Nombre	Decisión	Resolución y Fecha
Abaco Sociedad de Corretaje de Valores, C.A.	Sancionar a la sociedad mercantil ABACO SOCIEDAD DE CORRETAJE, C.A., con multa de 550 UT con un valor de Bs. 65, cada una, por infracción a lo establecido en el Capítulo III, Sección 3.0110 del Manual de Contabilidad y Plan de Cuentas.	126-2011 25-07-2011

Tipos de Riesgo. Parte I.

Julio Cesar Suárez Pescara

Como toda actividad comercial y empresarial la actividad bancaria es una actividad que conlleva riesgos que debe afrontar el comerciante o empresario. Sin embargo, hay que tomar en consideración la importancia de las funciones que juega la banca, las cuales son claves para el normal desenvolvimiento de la economía nacional:

- Son los custodios del ahorro financiero del país
- Constituyen la fuente fundamental de crédito de los sectores productivos de la economía.
- Proveen servicios de pago, facilitando la movilización del dinero depósito propiedad del público, mediante instrumentos, tales como cheques, tarjetas de débitos y otros.
- Constituyen el canal, a través del cual el Banco Central de Venezuela ejecuta sus medidas de política monetaria.
- Recaudan impuestos para el Gobierno en sus diferentes instancias: nacional, estatal, municipal, etc.
- Facilitan el comercio internacional, a través de los servicios de cartas de crédito que ofrecen a sus clientes.

Lo anterior nos lleva a considerar la importancia de las funciones que desempeñan los bancos, lo que entraña que el colapso del sistema bancario, paralizaría al sistema económico y causaría una crisis generalizada de dimensiones inconmensurables

CONCEPTO

Es la posibilidad de que se produzca un acontecimiento, que conlleve a pérdidas materiales en el resultado de las operaciones y actividades que desarrollen las instituciones financieras

En términos generales, las instituciones bancarias están expuestas a dos grandes tipos de riesgos:

Riesgos endógenos o internos

Son aquellos que tienen su origen internamente en la institución, debido fundamentalmente a fallas organizacionales u operativas.

Ejemplo de este tipo de riesgos lo constituye la posibilidad de que se produzcan desfalcos internamente en el banco, debido a la carencia de adecuados sistemas de controles para el manejo de fondos.

Riesgos exógenos o externos

Son aquellos que se generan en los mercados y afectan directamente a los clientes y, por vía de éstos, se transmiten al banco.

Ejemplo de este tipo de riesgos lo constituye la posibilidad de que ocurra una baja significativa en la cotización de mercado de los títulos valores propiedad de la institución bancaria, lo cual le generaría pérdidas financieras si tuviera que venderlos.

El próximo mes desarrollaremos los diferentes Tipos de Riesgos.