



Gobierno Bolivariano  
de Venezuela

Ministerio del Poder Popular  
de Planificación y Finanzas



Revolución e Inclusión en el  
Mercado de Valores



# InfoValores

Órgano Informativo mensual de la Superintendencia Nacional de Valores

MARZO 2011

[www.cnv.gob.ve](http://www.cnv.gob.ve)



Tomás Eduardo Sánchez Mejías  
**Superintendente Nacional de Valores**

Omar Cerrada  
**Auditoría Interna ( E )**

Julio Suárez P.  
**Consultoría Jurídica**

Carlos Méndez  
**Oficina de Administración y Servicios**

Félix Naranjo  
**Oficina de Recursos Humanos**

Rebeca Corrales  
**Oficina de Comunicación y Relaciones Institucionales**

María Alejandra Muñoz  
**Oficina de Registro Nacional de Valores ( E )**

**Oficina de Planificación, Presupuesto y Organización**

Luis Gómez  
**Oficina de Atención al Ciudadano ( E )**

César Quiroga  
**Oficina de Sistemas y Tecnologías de la Información**

Edgar Martínez  
**Gerencia de Control de Intermediarios y Auditoría e Inspecciones**

José Luis Vital T.  
**Gerencia Control de Oferta Pública**

Geil Cedeño  
**Gerencia de Prevención, Fiscalización y Control de Legitimación de Capitales y Financiamiento al Terrorismo**

Av. Francisco Solano López,  
entres Av. Los Jabillos y Calle San Gerónimo,  
Sabana Grande, Municipio Libertador, D.C.  
(0212) 761.94.46 – 761.96.66  
761.91.36 – 761.91.37

# Info Valores



## Contenido

---

### Indicadores del Mercado

#### **Mercado Primario**

- Ofertas Públicas de Títulos Valores autorizados, Marzo 2010 – Marzo 2011
- Ofertas Públicas de Títulos Valores comparativas, Enero-Marzo 2010 / Enero-Marzo 2011
- Ofertas Públicas de Acciones según la actividad económica al 31/03/2011
- Monto en circulación de los Títulos de Participación al 31/03/2011
- Resumen del Estado de las Obligaciones en el Registro Nacional de Valores, autorización por Redención Fija al 31/03/2011
- Tasas de las Obligaciones y Papeles Comerciales, comparativas con las Tasas de Interés Pasivas y Activas Bancarias
- Montos colocados en la Bolsa Pública de Valores Bicentenario (BPVB)

#### **Mercado Secundario**

- Montos negociados en la Bolsa de Valores de Caracas, C.A.
- Montos negociados en la Bolsa de Productos e Insumos Agropecuarios de Venezuela, C.A.

### Índices Bursátiles

- Índice Bursátil Caracas, Financiero e Industrial
- Principales Índices Bursátiles Internacionales
- Principales Índices Bursátiles Latinoamericanos

### Bonos

- Bono Global 27
- Letras del Tesoro de Estados Unidos

### Variables Macroeconómicas

Otras decisiones de la Superintendencia Nacional de Valores (SNV)

Aspectos Relacionados con el Mercado de Valores Venezolano

Noticias Relevantes

La Función Social en la Superintendencia Nacional de Valores (SNV)

**Depósito legal pp: 760924**  
**Octubre 2010**  
**Caracas - Venezuela**

## Noticias del Mercado de Valores Venezolano

El Superintendente Nacional de Valores de conformidad con lo previsto en los artículos 4 y 8 numeral 21 de la Ley de Mercado de Valores, resolvió cancelar la inscripción de:

- Víctor Silva, para actuar como Operador de Valores Autorizado y estampar la nota marginal de cancelación en el Registro Nacional de Valores (Resolución No. 049-2011 del 02 de marzo de 2011).
- Equitas Casa de Bolsa, C.A., para actuar como Operador de Valores Autorizado y estampar la nota marginal de cancelación en el Registro Nacional de Valores (Resolución No. 051-2011 del 02 de marzo de 2011).
- Unica Sociedad de Corretaje de Títulos Valores, C.A., para actuar como Operador de Valores Autorizado y estampar la nota marginal de cancelación en el Registro Nacional de Valores (Resolución No. 062-2011 del 16 de marzo de 2011)
- Eduardo A. Iribarren Rendón, para actuar como Operador de Valores Autorizado y estampar la nota marginal de cancelación en el Registro Nacional de Valores (Resolución No. 063-2011 del 18 de marzo de 2011).
- Doramelia Salcedo Thielen, para actuar como Operador de Valores Autorizado y estampar la nota marginal de cancelación en el Registro Nacional de Valores (Resolución No. 064-2011 del 18 de marzo de 2011).
- Francisco Xavier Ghersi Rosson, para actuar como Operador de Valores Autorizado y estampar la nota marginal de cancelación en el Registro Nacional de Valores (Resolución No. 065-2011 del 18 de marzo de 2011).
- Bancaribe Fondo Mutual Renta Fija de Inversión de Capital Abierto Entidad de Inversión Colectiva, C.A., para hacer oferta pública de unidades de inversión y la autorización otorgada a Bancaribe Sociedad Administradora de Entidades de Inversión Colectiva C.A., para actuar como sociedad administradora, sociedad distribuidora y agente de traspaso de Bancaribe Fondo Mutual Renta Fija de Inversión de Capital Abierto Entidad de Inversión Colectiva, C.A. (Resolución No. 066-2011 del 24 de marzo de 2011).

La Superintendencia Nacional de Valores actuando de conformidad con lo dispuesto en artículo 21 y 44 de la Ley de Mercado de Valores, resolvió intervenir a:

Servicios Internacionales y Gestión, C.A. (SIG), Gestión y Servicios de Inversión, S.A. e Inversiones, Gestiones y Servicios, S.A. (Ingesasa) y la designación del ciudadano Hernán David Sánchez Duran como interventor. (Resolución No. 056-2011 del 11 de marzo de 2011).

## Noticias Económicas Relevantes

El gobierno de la República Bolivariana de Venezuela y la República Popular de China, suscribieron acuerdos de cooperación en los ámbitos de petróleo, minería, finanzas y construcción, el acto se realizó en el Palacio de Miraflores con la presencia del Presidente de la República, Hugo Chávez Frías.

El día 28 de marzo de 2011, la República Bolivariana de Venezuela, por órgano del Ministerio del Poder Popular de Planificación y Finanzas, anunció la Oferta Especial de Bonos de la Deuda Pública Nacional hasta por la cantidad de Bs. 3.500.000.000,00, dirigida al Banco Industrial de Venezuela y al Banco del Tesoro. Los recursos obtenidos a través de los instrumentos de deuda pública a ser emitidos con motivo de la Oferta Especial, estarán destinados al financiamiento de la Gestión Fiscal del ejercicio económico financiero para el año 2011.

La Asamblea Ordinaria de Accionistas de la Bolsa de Valores de Caracas, eligió la Junta Directiva para el período 2011-2013, quedando conformada por: Manuel Alfonso Rebareda Presidente; Directores Principales: Ricardo Montilla Vicepresidente; Víctor Moreira Secretario; Omar Delgado Director en representación de Fedecámaras y la Cámara de Comercio de Caracas y Winston Mejías Director en representación de la Superintendencia Nacional de Valores, Directores Alternos: Luis Eduardo Fernández, Emilio Antelo Rey y José Gregorio Tineo, en representación de los accionistas, José Tomás Carrillo Batalla en representación de Fedecámaras y la Cámara de Comercio y José Luis Vital por la Superintendencia Nacional de Valores.

El Banco Central de Venezuela (BCV), informó a las Instituciones Bancarias mediante circular, No. VOI-013-2011 de fecha 29 de marzo de 2011 los lineamientos referidos a la instrumentación de la función de custodia por parte del Instituto de las posiciones de títulos o valores en moneda nacional o extranjera de las instituciones bancarias.

## Indicadores del Mercado

### Mercado Primario

#### Ofertas Públicas de Títulos Valores autorizadas Marzo 2010 – Marzo 2011 (Millones de Bolívares)

Meses	Acciones	Papeles Comerciales	Obligaciones	Títulos de Participación	Total MM Bs.
mar-10	0	0	0	0	0
abr-10	179	0	0	0	179
may-10	0	0	0	0	0
jun-10	0	0	0	0	0
jul-10	0	0	0	0	0
ago-10	46	0	0	0	46
sep-10	0	0	0	0	0
oct-10	0	0	12.900	0	12.900
nov-10	0	0	0	0	0
dic-10	0	0	200	0	200
ene-11	142	500	13.580	0	14.222
feb-11	4	0	0	0	4
mar-11	0	0	0	0	0
<b>TOTAL</b>	<b>371</b>	<b>500</b>	<b>26.680</b>	<b>0</b>	<b>27.551</b>

Fuente: Superintendencia Nacional de Valores

#### Ofertas Públicas de Títulos Valores comparativas Enero-Marzo 2010 / Enero-Marzo 2011 (Millones de Bolívares)

TÍTULOS	Ene-Mar 2010 MM Bs.	%	Ene-Mar 2011 MM Bs.	%	Variación Relativa %
Acciones	0,00	0,00	146,03	1,03	0,00
Papeles Comerciales	0,00	0,00	500,00	3,51	0,00
Obligaciones	0,00	0,00	13.580,00	95,46	0,00
Títulos de Participación	0,00	0,00	0,00	0,00	0,00
<b>Total</b>	<b>0,00</b>	<b>0,00</b>	<b>14.226,03</b>	<b>100,00</b>	<b>0,00</b>

Fuente: Superintendencia Nacional de Valores

#### Oferta Pública de Acciones según la Actividad Económica Marzo 2011

Títulos	No de Títulos	Valor Nominal	Monto Total Bs.	Destinatario de la Oferta	Origen de los Fondos
<b>Industria Manufacturera</b>	<b>9,10</b>		<b>910,00</b>		
Corporación Industrial Montana, C.A. Corimon	9,10	100,00	910,00	A.A.	Acionistas Actuales
<b>Total</b>	<b>9,10</b>		<b>910,00</b>		

Fuente: Superintendencia Nacional de Valores

#### Monto en Circulación de los Títulos de Participación al 31/03/2011

EMPRESA	Series	RESOLUCIÓN	FECHA AUTORIZACIÓN	FECHA INICIO EMISIÓN	FECHA VCTO. EMISIÓN	TASA REND. MAR-11 (1)	MONTO AUTORIZADO M. DE Bs.	MONTO EN CIRCULACIÓN M. DE Bs.
Banco Nacional de Crédito, C.A. (El Emisor)		130-2009	29-oct-2009				30.000,00	
y EL UNIVERSAL C.A. (El Interesado)								
Diario el Universal, C.A. Serie 1				24-nov-2009	24-nov-2011	16,050%		4.050,00
<b>TOTAL TÍTULOS DE PARTICIPACIÓN</b>						<b>16,050%</b>	<b>30.000,00</b>	<b>4.050,00</b>

Fuente: Superintendencia Nacional de Valores

(1) Para el Cálculo se utilizan Promedios Ponderados

## Indicadores del Mercado

### Mercado Primario

#### Resumen del Estado de las Obligaciones en el Registro Nacional de Valores Amortización por Redención Fija al 31-03-2011

Nombre de la Sociedad	Serie	Monto Autorizado		Fecha		Monto Emitido Mes M Bs.	Monto Circulación M Bs.	% Interés 03/11 (1)
		Nº de Títulos (a)	M Bs.	Emisión	Vencimiento			
ASERCA AIRLINES Venezuela	2007	(a)	170.000,00					
ASERCA AIRLINES Venezuela	2007-I-VI			19-oct-2007	19-oct-2012		150.000,00	17,357%
ASERCA AIRLINES Venezuela	2007-VII			19-oct-2007	19-oct-2012		20.000,00	17,357%
Banco Nacional de Crédito, C.A.	2007	(a)	50.000,00					
Banco Nacional de Crédito, C.A.	2007-I			23-abr-2007	23-abr-2013		50.000,00	17,030%
Banco Nacional de Crédito, C.A.	2007	(a)	50.000,00					
Banco Nacional de Crédito, C.A.	2007-II			24-dic-2007	24-dic-2013		50.000,00	16,540%
Banco de la Gente Emprendedora, C.A., Bangente		(a)	30.000,00					
Banco de la Gente Emprendedora, C.A., Bangente	2009-1			26-may-2009	26-may-2012		7.000,00	14,140%
Banco de la Gente Emprendedora, C.A., Bangente	2009-2			26-ene-2010	26-ene-2012		12.000,00	14,700%
Corimon C.A.	2009-I	(a)	150.000,00					
Corimon C.A.	2009-I-1			17-ago-2009	17-ago-2013		30.000,00	16,530%
Corimon C.A.	2009-I-2			17-ago-2009	17-ago-2013		30.000,00	16,530%
Corimon C.A.	2009-I-3			17-ago-2009	17-ago-2013		30.000,00	16,530%
Corimon C.A.	2009-I-4			17-ago-2009	17-ago-2013		30.000,00	16,530%
Corimon C.A.	2009-I-5			17-ago-2009	17-ago-2013		30.000,00	16,530%
Corporación Andina de Fomento,	2006	(a)	450.000,00					
Corporación Andina de Fomento,	2006-I			15-jun-2006	9-jun-2011		215.000,00	9,600%
Corporación Andina de Fomento,	2006-II			8-feb-2007	2-feb-2012		107.500,00	9,990%
Corporación Andina de Fomento,	2006-III			20-mar-2007	15-mar-2012		127.500,00	9,920%
Corporación Digitel, C.A.	2007	(a)	500.000,00					
Corporación Digitel, C.A.	2007-III			26-mar-2008	26-mar-2011		50.000,00	15,400%
Corporación Digitel, C.A.	2007-IV			26-mar-2008	26-mar-2011		50.000,00	15,400%
Corporación Digitel, C.A.	2007-V			9-jun-2008	9-jun-2011		50.000,00	15,180%
Corporación Digitel, C.A.	2007-VI			9-jun-2008	9-jun-2011		50.000,00	15,180%
Corporación Digitel, C.A.	2007-VII			17-jun-2008	17-jun-2011		50.000,00	14,940%
Corporación Digitel, C.A.	2007-VIII			17-jun-2008	17-jun-2011		50.000,00	14,940%
Corporación Digitel, C.A.	2007-IX			15-jul-2008	15-jul-2012		50.000,00	16,150%
Corporación Digitel, C.A.	2007-X			15-jul-2008	15-jul-2012		50.000,00	16,150%
Corporación Industrial Americer, C.A.	2006	(a)	25.000,00					
Corporación Industrial Americer, C.A.	2006-I			22-may-2007	22-may-2011		15.000,00	16,660%
Corporación Industrial Americer, C.A.	2006-II			22-may-2007	22-may-2011		10.000,00	16,660%
Corporación Industrial Americer, C.A.	2007	(a)	35.000,00					
Corporación Industrial Americer, C.A.	2007-I			22-may-2007	22-may-2011		35.000,00	16,660%
Corporación SAI 888, C.A.	2009	(a)	60.000,00					
Corporación SAI 888, C.A.	Única			30-sep-2009	30-sep-2013		11.000,00	17,060%
Corporación Telemic, C.A.	2008	(a)	200.000,00					
Corporación Telemic, C.A.	2008-I			19-may-2009	19-may-2011		20.000,00	15,660%
Corporación Telemic, C.A.	2008-II			19-may-2009	19-may-2011		20.000,00	15,660%
Corporación Telemic, C.A.	2008-III			25-may-2009	25-may-2011		20.000,00	16,420%
Corporación Telemic, C.A.	2008-IV			25-may-2009	25-may-2011		20.000,00	16,420%
Corporación Telemic, C.A.	2008-V			25-may-2009	25-may-2011		20.000,00	16,420%
COTECNICA La Bonanza, C.A.	2008	(a)	45.000,00					
COTECNICA La Bonanza, C.A.	2008-I			9-jul-2008	9-jul-2012		15.000,00	18,340%
COTECNICA La Bonanza, C.A.	2008-II			7-oct-2008	9-jul-2012		15.000,00	18,340%
COTECNICA La Bonanza, C.A.	2008-III			7-oct-2008	9-jul-2012		15.000,00	18,340%
C.A. Telares de Palo Grande	2009	(a)	8.000,00					
C.A. Telares de Palo Grande	2009-I			2-jun-2009	21-nov-2011		5.000,00	16,250%
C.A. Telares de Palo Grande	2009-II			2-jun-2009	21-nov-2011		3.000,00	16,250%
Dayco Telecom, C.A.	2009	(a)	10.000,00					
Dayco Telecom, C.A.	2009-I			8-dic-2009	8-dic-2011		10.000,00	15,910%
Desarrollos Forestales San Carlos II	2007	(a)	67.500,00					
Desarrollos Forestales San Carlos II	2007-1			17-ago-2007	12-ago-2011		22.500,00	13,770%
Desarrollos Forestales San Carlos II	2007-2			11-sep-2007	6-sep-2011		5.000,00	13,770%
Envases Venezolanos, S.A.	2011	(a)	35.000,00					
Envases Venezolanos, S.A.	2011-I			24-ene-2011	24-jul-2012		5.000,00	15,710%
Envases Venezolanos, S.A.	2011-II			16-feb-2011	16-ago-2012		2.500,00	15,000%
Envases Venezolanos, S.A.	2011-III			16-feb-2011	16-ago-2012		5.000,00	15,000%
Envases Venezolanos, S.A.	2011-IV			16-feb-2011	16-ago-2012		5.000,00	15,000%
Envases Venezolanos, S.A.	2011-V			21-mar-2011	21-sep-2012	5.000,00		15,000%
Envases Venezolanos, S.A.	2011-VI			21-mar-2011	21-sep-2012	5.000,00		15,000%
Envases Venezolanos, S.A.	2011-VII			21-mar-2011	21-sep-2012	5.000,00		15,000%
Fondo de Valores Inmobiliarios, SACA	2006	(a)	50.000,00					
Fondo de Valores Inmobiliarios, SACA	2006-I-1			23-ago-2006	23-ago-2011		5.000,00	14,790%
Fondo de Valores Inmobiliarios, SACA	2006-I-2			23-ago-2006	23-ago-2011		5.000,00	14,790%
Fondo de Valores Inmobiliarios, SACA	2006-I-3			23-ago-2006	23-ago-2011		5.000,00	14,790%
Fondo de Valores Inmobiliarios, SACA	2006-I-4			23-ago-2006	23-ago-2011		5.000,00	14,790%

## Indicadores del Mercado

### Mercado Primario

#### Resumen del Estado de las Obligaciones en el Registro Nacional de Valores Amortización por Redención Fija al 31-03-2011

Nombre de la Sociedad	Serie	Monto Autorizado		Fecha		Monto Emitido Mes M Bs.	Monto Circulación M Bs.	% Interés 03/11 (1)
		Nº de Títulos (a)	M Bs.	Emisión	Vencimiento			
<b>ASERCA AIRLINES Venezuela</b>	<b>2007</b>		<b>170.000,00</b>					
ASERCA AIRLINES Venezuela	2007-I-VI			19-oct-2007	19-oct-2012		150.000,00	17,357%
ASERCA AIRLINES Venezuela	2007-VII			19-oct-2007	19-oct-2012		20.000,00	17,357%
<b>Banco Nacional de Crédito, C.A.</b>	<b>2007</b>	(a)	<b>50.000,00</b>					
Banco Nacional de Crédito, C.A.	2007-I			23-abr-2007	23-abr-2013		50.000,00	17,030%
<b>Banco Nacional de Crédito, C.A.</b>	<b>2007</b>	(a)	<b>50.000,00</b>					
Banco Nacional de Crédito, C.A.	2007-II			24-dic-2007	24-dic-2013		50.000,00	16,540%
<b>Banco de la Gente Emprendedora, C.A., Bangente</b>		(a)	<b>30.000,00</b>					
Banco de la Gente Emprendedora, C.A., Bangente	2009-1			26-may-2009	26-may-2012		7.000,00	14,140%
Banco de la Gente Emprendedora, C.A., Bangente	2009-2			26-ene-2010	26-ene-2012		12.000,00	14,700%
<b>Corimon C.A.</b>	<b>2009-I</b>	(a)	<b>150.000,00</b>					
Corimon C.A.	2009-I-1			17-ago-2009	17-ago-2013		30.000,00	16,530%
Corimon C.A.	2009-I-2			17-ago-2009	17-ago-2013		30.000,00	16,530%
Corimon C.A.	2009-I-3			17-ago-2009	17-ago-2013		30.000,00	16,530%
Corimon C.A.	2009-I-4			17-ago-2009	17-ago-2013		30.000,00	16,530%
Corimon C.A.	2009-I-5			17-ago-2009	17-ago-2013		30.000,00	16,530%
<b>Corporación Andina de Fomento,</b>	<b>2006</b>	(a)	<b>450.000,00</b>					
Corporación Andina de Fomento,	2006-I			15-jun-2006	9-jun-2011		215.000,00	9,600%
Corporación Andina de Fomento,	2006-II			8-feb-2007	2-feb-2012		107.500,00	9,990%
Corporación Andina de Fomento,	2006-III			20-mar-2007	15-mar-2012		127.500,00	9,920%
<b>Corporación Digitel, C.A.</b>	<b>2007</b>	(a)	<b>500.000,00</b>					
Corporación Digitel, C.A.	2007-III			26-mar-2008	26-mar-2011		50.000,00	15,400%
Corporación Digitel, C.A.	2007-IV			26-mar-2008	26-mar-2011		50.000,00	15,400%
Corporación Digitel, C.A.	2007-V			9-jun-2008	9-jun-2011		50.000,00	15,180%
Corporación Digitel, C.A.	2007-VI			9-jun-2008	9-jun-2011		50.000,00	15,180%
Corporación Digitel, C.A.	2007-VII			17-jun-2008	17-jun-2011		50.000,00	14,940%
Corporación Digitel, C.A.	2007-VIII			17-jun-2008	17-jun-2011		50.000,00	14,940%
Corporación Digitel, C.A.	2007-IX			15-jul-2008	15-jul-2012		50.000,00	16,150%
Corporación Digitel, C.A.	2007-X			15-jul-2008	15-jul-2012		50.000,00	16,150%
<b>Corporación Industrial Americer, C.A.</b>	<b>2006</b>	(a)	<b>25.000,00</b>					
Corporación Industrial Americer, C.A.	2006-I			22-may-2007	22-may-2011		15.000,00	16,660%
Corporación Industrial Americer, C.A.	2006-II			22-may-2007	22-may-2011		10.000,00	16,660%
<b>Corporación Industrial Americer, C.A.</b>	<b>2007</b>	(a)	<b>35.000,00</b>					
Corporación Industrial Americer, C.A.	2007-I			22-may-2007	22-may-2011		35.000,00	16,660%
<b>Corporación SAI 888, C.A.</b>	<b>2009</b>	(a)	<b>60.000,00</b>					
Corporación SAI 888, C.A.	Unica			30-sep-2009	30-sep-2013		11.000,00	17,060%
<b>Corporación Telemic, C.A.</b>	<b>2008</b>	(a)	<b>200.000,00</b>					
Corporación Telemic, C.A.	2008-I			19-may-2009	19-may-2011		20.000,00	15,660%
Corporación Telemic, C.A.	2008-II			19-may-2009	19-may-2011		20.000,00	15,660%
Corporación Telemic, C.A.	2008-III			25-may-2009	25-may-2011		20.000,00	16,420%
Corporación Telemic, C.A.	2008-IV			25-may-2009	25-may-2011		20.000,00	16,420%
Corporación Telemic, C.A.	2008-V			25-may-2009	25-may-2011		20.000,00	16,420%
<b>COTECNICA La Bonanza, C.A.</b>	<b>2008</b>	(a)	<b>45.000,00</b>					
COTECNICA La Bonanza, C.A.	2008-I			9-jul-2008	9-jul-2012		15.000,00	18,340%
COTECNICA La Bonanza, C.A.	2008-II			7-oct-2008	9-jul-2012		15.000,00	18,340%
COTECNICA La Bonanza, C.A.	2008-III			7-oct-2008	9-jul-2012		15.000,00	18,340%
<b>C.A. Telares de Palo Grande</b>	<b>2009</b>	(a)	<b>8.000,00</b>					
C.A. Telares de Palo Grande	2009-I			2-jun-2009	21-nov-2011		5.000,00	16,250%
C.A. Telares de Palo Grande	2009-II			2-jun-2009	21-nov-2011		3.000,00	16,250%
<b>Dayco Telecom, C.A.</b>	<b>2009</b>	(a)	<b>10.000,00</b>					
Dayco Telecom, C.A.	2009-I			8-dic-2009	8-dic-2011		10.000,00	15,910%
<b>Desarrollos Forestales San Carlos II</b>	<b>2007</b>	(a)	<b>67.500,00</b>					
Desarrollos Forestales San Carlos II	2007-1			17-ago-2007	12-ago-2011		22.500,00	13,770%
Desarrollos Forestales San Carlos II	2007-2			11-sep-2007	6-sep-2011		5.000,00	13,770%
<b>Envases Venezolanos, S.A.</b>	<b>2011</b>	(a)	<b>35.000,00</b>					
Envases Venezolanos, S.A.	2011-I			24-ene-2011	24-jul-2012		5.000,00	15,710%
Envases Venezolanos, S.A.	2011-II			16-feb-2011	16-ago-2012		2.500,00	15,000%
Envases Venezolanos, S.A.	2011-III			16-feb-2011	16-ago-2012		5.000,00	15,000%
Envases Venezolanos, S.A.	2011-IV			16-feb-2011	16-ago-2012		5.000,00	15,000%
Envases Venezolanos, S.A.	2011-V			21-mar-2011	21-sep-2012	5.000,00		15,000%
Envases Venezolanos, S.A.	2011-VI			21-mar-2011	21-sep-2012	5.000,00		15,000%
Envases Venezolanos, S.A.	2011-VII			21-mar-2011	21-sep-2012	5.000,00		15,000%
<b>Fondo de Valores Inmobiliarios, SACA</b>	<b>2006</b>	(a)	<b>50.000,00</b>					
Fondo de Valores Inmobiliarios, SACA	2006-I-1			23-ago-2006	23-ago-2011		5.000,00	14,790%
Fondo de Valores Inmobiliarios, SACA	2006-I-2			23-ago-2006	23-ago-2011		5.000,00	14,790%
Fondo de Valores Inmobiliarios, SACA	2006-I-3			23-ago-2006	23-ago-2011		5.000,00	14,790%
Fondo de Valores Inmobiliarios, SACA	2006-I-4			23-ago-2006	23-ago-2011		5.000,00	14,790%



## Indicadores del Mercado

### Mercado Primario

#### Resumen del Estado de las Obligaciones en el Registro Nacional de Valores Amortización por Redención Fija al 31-03-2011

Nombre de la Sociedad	Serie	Monto Autorizado		Fecha		Monto Emitido Mes M Bs.	Monto Circulación M Bs.	% Interés 03/11 (1)
		Nº de Títulos	M Bs.	Emisión	Vencimiento			
<b>ASERCA AIRLINES Venezuela</b>	<b>2007</b>	(a)	<b>170.000,00</b>					
ASERCA AIRLINES Venezuela	2007-I-VI			19-oct-2007	19-oct-2012		150.000,00	17,357%
ASERCA AIRLINES Venezuela	2007-VII			19-oct-2007	19-oct-2012		20.000,00	17,357%
<b>Banco Nacional de Crédito, C.A.</b>	<b>2007</b>	(a)	<b>50.000,00</b>					
Banco Nacional de Crédito, C.A.	2007-I			23-abr-2007	23-abr-2013		50.000,00	17,030%
<b>Banco Nacional de Crédito, C.A.</b>	<b>2007</b>	(a)	<b>50.000,00</b>					
Banco Nacional de Crédito, C.A.	2007-II			24-dic-2007	24-dic-2013		50.000,00	16,540%
<b>Banco de la Gente Emprendedora, C.A., Bangente</b>		(a)	<b>30.000,00</b>					
Banco de la Gente Emprendedora, C.A., Bangente	2009-1			26-may-2009	26-may-2012		7.000,00	14,140%
Banco de la Gente Emprendedora, C.A., Bangente	2009-2			26-ene-2010	26-ene-2012		12.000,00	14,700%
<b>Corimon C.A.</b>	<b>2009-I</b>	(a)	<b>150.000,00</b>					
Corimon C.A.	2009-I-1			17-ago-2009	17-ago-2013		30.000,00	16,530%
Corimon C.A.	2009-I-2			17-ago-2009	17-ago-2013		30.000,00	16,530%
Corimon C.A.	2009-I-3			17-ago-2009	17-ago-2013		30.000,00	16,530%
Corimon C.A.	2009-I-4			17-ago-2009	17-ago-2013		30.000,00	16,530%
Corimon C.A.	2009-I-5			17-ago-2009	17-ago-2013		30.000,00	16,530%
<b>Corporación Andina de Fomento,</b>	<b>2006</b>	(a)	<b>450.000,00</b>					
Corporación Andina de Fomento,	2006-I			15-jun-2006	9-jun-2011		215.000,00	9,600%
Corporación Andina de Fomento,	2006-II			8-feb-2007	2-feb-2012		107.500,00	9,990%
Corporación Andina de Fomento,	2006-III			20-mar-2007	15-mar-2012		127.500,00	9,920%
<b>Corporación Digitel, C.A.</b>	<b>2007</b>	(a)	<b>500.000,00</b>					
Corporación Digitel, C.A.	2007-III			26-mar-2008	26-mar-2011		50.000,00	15,400%
Corporación Digitel, C.A.	2007-IV			26-mar-2008	26-mar-2011		50.000,00	15,400%
Corporación Digitel, C.A.	2007-V			9-jun-2008	9-jun-2011		50.000,00	15,180%
Corporación Digitel, C.A.	2007-VI			9-jun-2008	9-jun-2011		50.000,00	15,180%
Corporación Digitel, C.A.	2007-VII			17-jun-2008	17-jun-2011		50.000,00	14,940%
Corporación Digitel, C.A.	2007-VIII			17-jun-2008	17-jun-2011		50.000,00	14,940%
Corporación Digitel, C.A.	2007-IX			15-jul-2008	15-jul-2012		50.000,00	16,150%
Corporación Digitel, C.A.	2007-X			15-jul-2008	15-jul-2012		50.000,00	16,150%
<b>Corporación Industrial Americer, C.A.</b>	<b>2006</b>	(a)	<b>25.000,00</b>					
Corporación Industrial Americer, C.A.	2006-I			22-may-2007	22-may-2011		15.000,00	16,660%
Corporación Industrial Americer, C.A.	2006-II			22-may-2007	22-may-2011		10.000,00	16,660%
<b>Corporación Industrial Americer, C.A.</b>	<b>2007</b>	(a)	<b>35.000,00</b>					
Corporación Industrial Americer, C.A.	2007-I			22-may-2007	22-may-2011		35.000,00	16,660%
<b>Corporación SAI 888, C.A.</b>	<b>2009</b>	(a)	<b>60.000,00</b>					
Corporación SAI 888, C.A.	Unica			30-sep-2009	30-sep-2013		11.000,00	17,060%
<b>Corporación Telemic, C.A.</b>	<b>2008</b>	(a)	<b>200.000,00</b>					
Corporación Telemic, C.A.	2008-I			19-may-2009	19-may-2011		20.000,00	15,660%
Corporación Telemic, C.A.	2008-II			19-may-2009	19-may-2011		20.000,00	15,660%
Corporación Telemic, C.A.	2008-III			25-may-2009	25-may-2011		20.000,00	16,420%
Corporación Telemic, C.A.	2008-IV			25-may-2009	25-may-2011		20.000,00	16,420%
Corporación Telemic, C.A.	2008-V			25-may-2009	25-may-2011		20.000,00	16,420%
<b>COTECNICA La Bonanza, C.A.</b>	<b>2008</b>	(a)	<b>45.000,00</b>					
COTECNICA La Bonanza, C.A.	2008-I			9-jul-2008	9-jul-2012		15.000,00	18,340%
COTECNICA La Bonanza, C.A.	2008-II			7-oct-2008	9-jul-2012		15.000,00	18,340%
COTECNICA La Bonanza, C.A.	2008-III			7-oct-2008	9-jul-2012		15.000,00	18,340%
<b>C.A. Telares de Palo Grande</b>	<b>2009</b>	(a)	<b>8.000,00</b>					
C.A. Telares de Palo Grande	2009-I			2-jun-2009	21-nov-2011		5.000,00	16,250%
C.A. Telares de Palo Grande	2009-II			2-jun-2009	21-nov-2011		3.000,00	16,250%
<b>Dayco Telecom, C.A.</b>	<b>2009</b>	(a)	<b>10.000,00</b>					
Dayco Telecom, C.A.	2009-I			8-dic-2009	8-dic-2011		10.000,00	15,910%
<b>Desarrollos Forestales San Carlos II</b>	<b>2007</b>	(a)	<b>67.500,00</b>					
Desarrollos Forestales San Carlos II	2007-1			17-ago-2007	12-ago-2011		22.500,00	13,770%
Desarrollos Forestales San Carlos II	2007-2			11-sep-2007	6-sep-2011		5.000,00	13,770%
<b>Envases Venezolanos, S.A.</b>	<b>2011</b>	(a)	<b>35.000,00</b>					
Envases Venezolanos, S.A.	2011-I			24-ene-2011	24-jul-2012		5.000,00	15,710%
Envases Venezolanos, S.A.	2011-II			16-feb-2011	16-ago-2012		2.500,00	15,000%
Envases Venezolanos, S.A.	2011-III			16-feb-2011	16-ago-2012		5.000,00	15,000%
Envases Venezolanos, S.A.	2011-IV			16-feb-2011	16-ago-2012		5.000,00	15,000%
Envases Venezolanos, S.A.	2011-V			21-mar-2011	21-sep-2012	5.000,00		15,000%
Envases Venezolanos, S.A.	2011-VI			21-mar-2011	21-sep-2012	5.000,00		15,000%
Envases Venezolanos, S.A.	2011-VII			21-mar-2011	21-sep-2012	5.000,00		15,000%
<b>Fondo de Valores Inmobiliarios, SACA</b>	<b>2006</b>	(a)	<b>50.000,00</b>					
Fondo de Valores Inmobiliarios, SACA	2006-I-1			23-ago-2006	23-ago-2011		5.000,00	14,790%
Fondo de Valores Inmobiliarios, SACA	2006-I-2			23-ago-2006	23-ago-2011		5.000,00	14,790%
Fondo de Valores Inmobiliarios, SACA	2006-I-3			23-ago-2006	23-ago-2011		5.000,00	14,790%
Fondo de Valores Inmobiliarios, SACA	2006-I-4			23-ago-2006	23-ago-2011		5.000,00	14,790%

Fuente: Superintendencia Nacional de Valores  
(1) Para el Cálculo se utilizan Promedios Ponderados  
(a) Título único (Colocación en series)



## Indicadores del Mercado

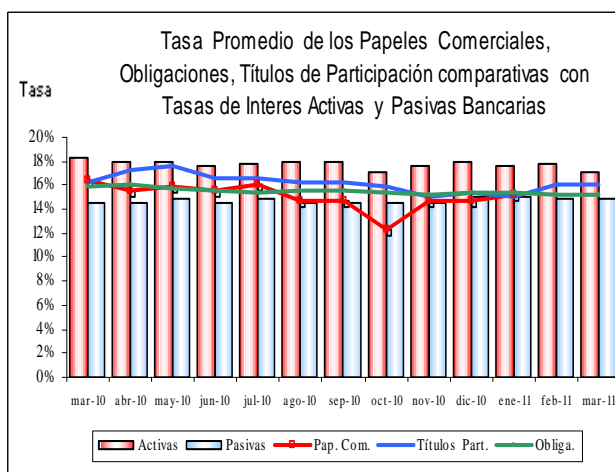
### Mercado Primario

**Tasas de las Obligaciones y Papeles Comerciales comparativa con las Tasas de Interés Pasivas y Activas Bancarias Marzo 2010 – Marzo 2011**

MES	Activas	Pasivas	Obliga.	Pap. Com.	Títulos Part.
mar-10	18,36%	14,51%	15,96%	16,45%	16,16%
abr-10	17,95%	14,50%	16,06%	15,57%	17,28%
may-10	17,93%	14,87%	15,76%	15,98%	17,69%
jun-10	17,65%	14,55%	15,63%	15,64%	16,58%
jul-10	17,73%	14,95%	15,47%	16,05%	16,58%
ago-10	17,97%	14,58%	15,56%	14,76%	16,22%
sep-10	17,43%	14,77%	15,48%	14,08%	16,09%
oct-10	17,07%	14,51%	15,33%	12,26%	15,88%
Nov-10	17,54%	14,53%	15,28%	14,63%	15,05%
dic-10	17,89%	15,00%	15,30%	14,63%	15,31%
ene-11	17,53%	15,04%	15,30%	15,25%	15,02%
feb-11	17,85%	14,89%	15,23%	0,00%	16,05%
mar-11	17,13%	14,86%	15,18%	0,00%	16,05%

Fuente: Superintendencia Nacional de Valores y BCV.

**Tasa Promedio de los Papeles Comerciales, Obligaciones, Títulos de Participación comparativas con Tasas de Interés Activas y Pasivas Bancarias**



Fuente: Superintendencia Nacional de Valores y BCV. Tasa con promedios ponderados.

### Bolsa Pública de Valores Bicentenario (BPVB) Colocación Primaria Acumulada (Millones de Bolívars)

Fecha	Renta Fija	Monto Bs.
Feb-11	Obligaciones Quirografarias	22.300.000,00
Mar-11	Obligaciones Quirografarias	27.500.000,00

Fuente: Página web de la Bolsa Pública de Valores Bicentenario (BPVB)  
(1) Corresponden a los montos colocados de Envases Venezolanos, C.A. (serie I y II) y Toyota Services de Venezuela, C.A.

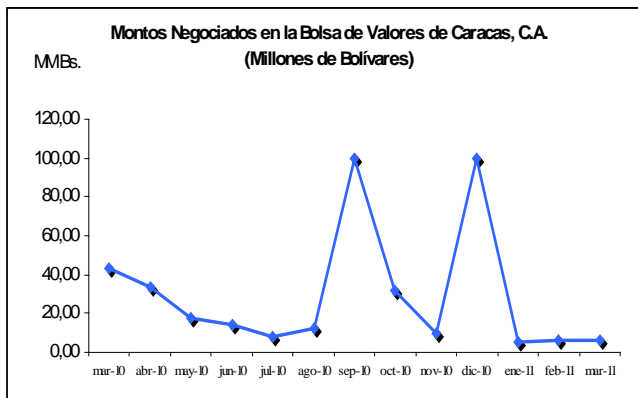
## Indicadores del Mercado

### Mercado Secundario

#### Montos Negociados en la Bolsa de Valores de Caracas, C.A. (Millones de Bolívares)

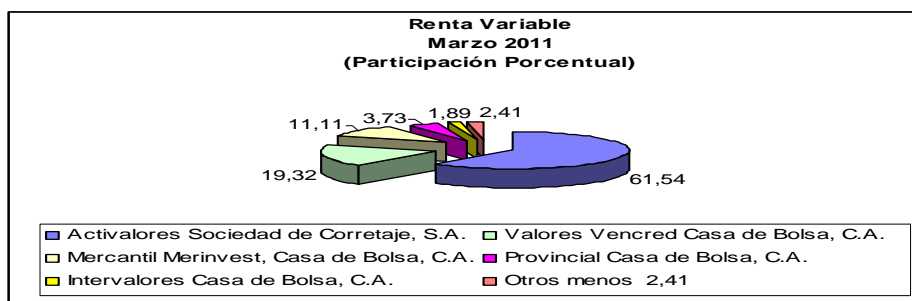
Fecha	Acciones (1)	Vebonos	Bonos PDVSA	Bonos Privados	Total Negociado MM Bs.
mar-10	26,67	0,00	13,35	3,26	43,28
abr-10	24,50	0,00	0,00	9,00	33,50
may-10	17,39	0,00	0,00	0,00	17,39
jun-10	11,14	0,00	0,00	3,06	14,20
jul-10	8,04	0,00	0,00	0,00	8,04
ago-10	12,31	0,00	0,00	0,00	12,31
sep-10	26,08	0,00	0,00	73,46	99,54
oct-10	8,14	0,00	0,00	23,74	31,88
nov-10	9,28	0,00	0,00	0,00	9,28
dic-10	22,83	0,00	0,00	77,05	99,88
ene-11	5,57	0,00	0,00	0,00	5,57
feb-11	6,31	0,00	0,00	0,00	6,31
mar-11	6,07	0,00	0,00	0,00	6,07
<b>Total</b>	<b>184,32</b>	<b>0,00</b>	<b>13,35</b>	<b>189,57</b>	<b>387,24</b>

Fuente: Bolsa de Valores de Caracas, C.A.  
(1) Incluye los montos negociados en ADR's.



Fuente: Bolsa de Valores de Caracas, C.A.

#### Participación Porcentual de los Operadores de Valores Autorizados en los Montos Negociados en la Bolsa de Valores de Caracas, C.A.

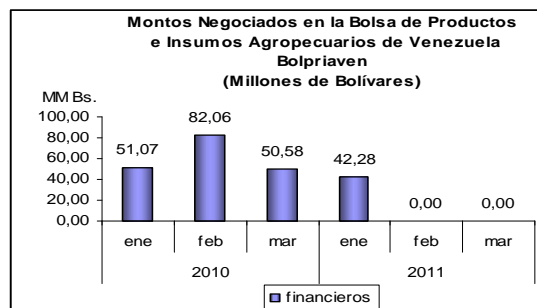


Fuente: Bolsa de Valores de Caracas, C.A.

#### Montos Negociados en la Bolsa de Productos e Insumos Agropecuarios de Venezuela, C.A. (Millones de Bs.)

Mes	Mon- MM Bs. 2010			Mon- MM Bs. 2011			VAR. %
	Físicos	Instrum. Financ.	total	Físicos	Instrum. Financ.	total	
Ene	0,00	51,07	51,07	0,00	42,28	42,28	-17,22
Feb	0,00	82,06	82,06	0,00	0,00	0,00	-100,00
Mar	0,00	50,58	50,58	0,00	0,00	0,00	-100,00

Fuente: Página web de Bolpriaven.



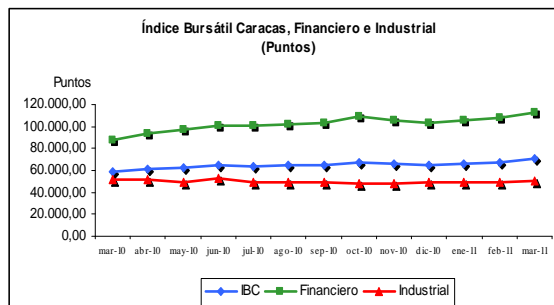
Fuente: Página web de Bolpriaven.

## Índices Bursátiles

### Índice Bursátil Caracas, Financiero e Industrial

ÍNDICES	Feb-2011	Mar-2011	VAR %
IBC	67.623,80	70.311,55	3,97
FINANCIERO	108.171,01	113.079,98	4,54
INDUSTRIAL	49.162,57	50.094,47	1,90

Fuente: Bolsa de Valores de Caracas, C.A.



Fuente: Bolsa de Valores de Caracas, C.A.

### Principales Índices Bursátiles

#### Internacionales (Puntos)

Índices	País	Feb-11	Mar-11	VAR %
DOW	EE.UU.	12.226,34	12.319,73	0,76
S&P	EE.UU.	1.327,22	1.325,83	-0,10
NASDAQ	EE.UU.	2.782,27	2.781,07	-0,04
FTSE	LONDRES	5.944,01	5.908,76	-0,59
DAX	ALEMANIA	7.272,32	7.041,31	-3,18
IBEX	ESPAÑA	10.850,80	10.576,50	-2,53
NIKKEI	JAPÓN	10.624,09	9.755,10	-8,18

Fuente: Reuters.

#### Latinoamericanos (Puntos)

Índices	País	Feb-11	Mar-11	VAR %
Bovespa	BRASIL	67.383,22	68.586,70	1,79
IGPA	CHILE	21.229,26	21.871,92	3,03
IGBC	COLOMBIA	15.008,36	14.469,66	-3,59
IPC	MÉXICO	37.019,70	37.440,51	1,14
IBC	VENEZUELA	67.623,80	70.311,55	3,97

Fuente: Reuters.

## Bonos

### Bono Global 27 (Precio %)

Global 27	Feb-2011	Mar-2011	Var
Argentina	33,13	33,13	0,00
Brasil	150,25	150,50	0,25
Colombia	116,99	118,50	1,51
Venezuela	71,65	73,83	2,18

### Letras del Tesoro de Estados Unidos (Rendimiento)

Bonos EEUU	Feb-2011	Mar-2011	Var
10 años	3,41	3,45	0,04
30 años	4,49	4,51	0,02

Fuente: Reuters

## Variables

### Macroeconómicas

### Tasas Activas, Pasivas y Reservas Internacionales

Categoría	Feb-2011	Mar-2011
Tasas Activas	17,85	17,13
Tasas Pasivas	14,89	14,86
Reservas Internacionales (US\$ millones)	27.054	26.798

Fuente: Banco Central de Venezuela

## Inscripción en el Registro Nacional de Valores

Títulos	No de Títulos	Valor Nominal	Monto Total Bs.	Destinatario de la Oferta	Origen de los Fondos
<b>Industria Manufacturera</b>	<b>9,10</b>		<b>910,00</b>		
Corporación Industrial Montana, C.A. (Corimon)	9,10	100,00	910,00	A.A.	Acionistas Actuales
<b>Total</b>	<b>9,10</b>		<b>910,00</b>		

## Otras Decisiones de la Superintendencia Nacional de Valores

Título	Empresa	Monto en Bs.	Resolución y Fecha
Acciones	Corporación Industrial Montana, C.A. Corimon	910,00	045-2011 02-03-11

Cancelación de Contador Público		
Nombre	Decisión	Resolución y Fecha
Adal Morales González	Cancelar la Inscripción en el Registro Nacional de Valores del ciudadano Adal Morales González, en el Registro de Contadores Públicos en el Ejercicio Independiente de la Profesión.	040-2011 02-03-2011
Pedro Manuel Rodríguez Rojas	Cancelar la Inscripción en el Registro Nacional de Valores del ciudadano Pedro Manuel Rodríguez Rojas, en el Registro de Contadores Públicos en el Ejercicio Independiente de la Profesión.	058-2011 11-03-2011
Margarita del Carmen Martín Quevedo	Cancelar la Inscripción en el Registro Nacional de Valores de la ciudadana Margarita del Carmen Martín Quevedo, en el Registro de Contadores Públicos en el Ejercicio Independiente de la Profesión.	067-2011 24-03-2011

Cancelación de Operador de Valores Autorizado		
Nombre	Decisión	Resolución y Fecha
Víctor Silva Orta	Cancelar la Inscripción en el Registro Nacional de Valores del ciudadano Víctor Silva Orta, para actuar como Operador de Valores Autorizado.	049-2011 02-03-2011
Equitas Casa de Bolsa, C.A.	Cancelar la Inscripción en el Registro Nacional de Valores a la sociedad mercantil Equitas Casa de Bolsa, C.A., para actuar como Operador de Valores Autorizado.	051-2011 02-03-2011
Unica Sociedad de Corretaje de Títulos Valores, C.A.	Cancelar la Inscripción en el Registro Nacional de Valores a la sociedad mercantil Unica Sociedad de Corretaje de Títulos Valores, C.A., para actuar como Operador de Valores Autorizado.	062-2011 16-03-2011
Eduardo A. Iribarren Rendón	Cancelar la Inscripción en el Registro Nacional de Valores del ciudadano Eduardo A. Iribarren Rendó, para actuar como Operador de Valores Autorizado.	063-2011 16-03-2011
Doramelia Salcedo Thielen	Cancelar la Inscripción en el Registro Nacional de Valores de la ciudadana Doramelia Salcedo Thielen, para actuar como Operador de Valores Autorizado.	064-2011 18-03-2011
Francisco Xavier Ghersi Rosson	Cancelar la Inscripción en el Registro Nacional de Valores del ciudadano Francisco Xavier Ghersi Rosson, para actuar como Operador de Valores Autorizado.	065-2011 18-03-2011

## Otras Decisiones de la Superintendencia Nacional de Valores

Cancelación de Fondo Mutual		
Nombre	Decisión	Resolución y Fecha
Bancaribe Fondo Mutual Renta Fija de Inversión de Capital Abierto, Entidad de Inversión Colectiva, C.A.	Cancelar la Inscripción en el Registro Nacional de Valores de la sociedad mercantil Bancaribe Fondo Mutual Renta Fija de Inversión de Capital Abierto, Entidad de Inversión Colectiva, C.A. para hacer oferta pública de unidades de inversión y cancelar la autorización otorgada a Bancaribe Sociedad Administradora de Entidades de Inversión Colectiva C.A., para actuar como sociedad administradora, sociedad distribuidora y agente de traspaso de Bancaribe Fondo Mutual Renta Fija de Inversión de Capital Abierto, Entidad de Inversión Colectiva, C.A.	066-2011 24-03-2011

Nota Marginal		
Nombre	Decisión	Resolución y Fecha
Adal Morales González	Estampar nota marginal en el Registro Nacional de Valores en la cual conste la <u>desincorporación</u> del ciudadano Adal Morales González, <u>como socio designado</u> responsable para suscribir los informes de auditoría de la firma Lara Marambio & Asociados	040-2011 02-03-2011
Banco Provincial, S.A. Banco Universal.	Estampar nota marginal en el Registro Nacional de Valores en la cual conste la <u>cancelación</u> de 20.826.700 <u>acciones preferidas</u> , de las cuales 15.000.000 corresponden a la emisión 2007-I y 5.826.700 corresponden a la emisión 2007-II, con un valor nominal de Bs. 10,00 cada una, por un monto total de Bs. 208.267.000,00	041-2011 02-03-2011
Javier Ramón Cuni Moreno	Estampar nota marginal en el Registro Nacional de Valores en la cual <u>conste la relación</u> del ciudadano Javier Ramón Cuni Moreno, con la firma de contadores públicos Mendoza, Delgado Labrador & Asociados	044-2011 02-03-2011
Corporación Industrial Montana, C.A., Corimon	Estampar nota marginal en el Registro Nacional de Valores en la cual conste el <u>cambio del valor nominal</u> de las acciones de Corporación Industrial Montana, C.A., Corimon, de Bs 95,00 a Bs. 100,00	045-2011 02-03-2011
BFC Banco Fondo Común, C.A., Banco Universal	Estampar nota marginal en el Registro Nacional de Valores en la cual conste el <u>cambio de denominación social</u> de Totalbank, C.A., Banco Universal, a BFC Banco Fondo Común, C.A., Banco Universal	048-2011 02-03-2011
Siderúrgica Venezolana Sivensa, S.A.	Estampar nota marginal en el Registro Nacional de Valores en la cual conste la <u>reducción de capital social</u> de la sociedad mercantil Siderúrgica Venezolana Sivensa, S.A., en la cantidad de Bs. 105.048.752,00, representado por 52.524.376 acciones comunes, con un valor nominal de Bs.2,00 cada una, como consecuencia del rescate y anulación de acciones en tesorería.	053-2011 04-03-2011
Pedro Manuel Rodríguez Rojas	Estampar nota marginal en el Registro Nacional de Valores en la cual conste la <u>desincorporación</u> del ciudadano Pedro Manuel Rodríguez Rojas, <u>como socio designado</u> responsable para suscribir los informes de auditoría de la firma Rodríguez Velázquez & Asociados.	058-2011 11-03-2011
Margarita del Carmen Martín Quevedo	Estampar nota marginal en el Registro Nacional de Valores en la cual conste la <u>desincorporación</u> de la ciudadana Margarita del Carmen Martín Quevedo, <u>como persona designada</u> responsable para suscribir los informes de auditoría de la firma Alcaraz Cabrera Vázquez. (ahora Rodríguez Velázquez & Asociados).	067-2011 24-03-2011

<i>Intervención</i>		
Nombre	Decisión	Resolución y Fecha
Servicios Internacionales y Gestión, C.A. (SIG), Gestión y Servicios de Inversión, S.A. e Inversiones, Gestiones y Servicios, S.A. (Ingesasa)	La Superintendencia Nacional de Valores actuando de conformidad con lo dispuesto en los artículos 21 y 44 de la Ley de Mercado de Valores resolvió, intervenir a Servicios Internacionales y Gestión, C.A. (SIG), Gestión y Servicios de Inversión, S.A. e Inversiones, Gestiones y Servicios, S.A. (Ingesasa) y la designación del ciudadano Hernán David Sánchez Duran como interventor.	056-2011 11-03-2011

<i>Liquidación</i>		
Nombre	Decisión	Resolución y Fecha
Bancaribe Casa de Bolsa de Productos Agrícolas, C.A.	La Superintendencia Nacional de Valores actuando de conformidad con lo dispuesto el artículo 21 de la Ley de Mercado de Valores resolvió, designar al ciudadano Antonio Ganteume, coordinador de la liquidación de la sociedad mercantil Bancaribe Casa de Bolsa de Productos Agrícolas, C.A.	061-2011 11-03-2011

<i>Suspensión Temporal de Operador de Valores Autorizado</i>		
Nombre	Decisión	Resolución y Fecha
Augusto José Pérez Gómez y Eleazar Jesús Colmenares Torres	La Superintendencia Nacional de Valores en uso de sus atribuciones conferidas en el artículo 8, numerales 21 y 22 de la Ley de Mercado de Valores resolvió, suspender temporalmente a los ciudadanos Augusto José Pérez Gómez y Eleazar Jesús Colmenares Torres, para actuar como corredores públicos de títulos valores, hasta tanto se resuelva la liquidación de la sociedad mercantil Astra Sociedad de Corretaje	042-2011 02-03-2011
Lionel Ricardo Echeverría	La Superintendencia Nacional de Valores en uso de sus atribuciones conferidas en el artículo 8, numerales 21 y 22 de la Ley de Mercado de Valores resolvió, suspender preventivamente al ciudadano Lionel Ricardo Echeverría, hasta tanto culmine el proceso de intervención a la sociedad mercantil Megaval Casa de Bolsa, C.A.	043-2011 02-03-2011
Santos Luis Cedeño	La Superintendencia Nacional de Valores en uso de sus atribuciones conferidas en el artículo 8, numerales 21 y 22 de la Ley de Mercado de Valores resolvió, suspender preventivamente al ciudadano Santos Luis Cedeño.	050-2011 02-03-2011



Suspensión Temporal de Asesor de Inversión		
Nombre	Decisión	Resolución y Fecha
Eleazar Jesús Colmenares Torres	La Superintendencia Nacional de Valores en uso de sus atribuciones conferidas en el artículo 8, numerales 21 y 22 de la Ley de Mercado de Valores resolvió, suspender temporalmente al ciudadano Eleazar Jesús Colmenares Torres, para actuar como asesor de inversión, hasta tanto se resuelva la liquidación de la sociedad mercantil Astra Sociedad de Corretaje	042-2011 02-03-2011

Recurso de Reconsideración		
Nombre	Decisión	Resolución y Fecha
Venevalores Casa de Bolsa, C.A.	La Superintendencia Nacional de Valores en uso de sus atribuciones conferidas en el artículo 94 de la Ley Orgánica de Procedimientos Administrativos resolvió, declarar <u>sin lugar</u> el Recurso de Reconsideración interpuesto por Venevalores Casa de Bolsa, C.A., en contra de Resolución No. 066-2010 del 25 de mayo de 2010.	046-2011 02-03-2011
Cedel Casa de Bolsa, C.A.	La Superintendencia Nacional de Valores en uso de sus atribuciones conferidas en el artículo 90 de la Ley Orgánica de Procedimientos Administrativos resolvió, declarar <u>sin lugar</u> el Recurso de Reconsideración interpuesto por Cedel Casa de Bolsa, C.A., en contra de Resolución No. 060-2010 del 30 de diciembre de 2010.	052-2011 02-03-2011
bbo Casa de Bolsa, C.A.	La Superintendencia Nacional de Valores en uso de sus atribuciones conferidas en el artículo 90 de la Ley Orgánica de Procedimientos Administrativos resolvió, declarar <u>sin lugar</u> el Recurso de Reconsideración interpuesto por bbo Casa de Bolsa, C.A., en contra de Resolución No. 062-2010 del 28 de mayo de 2010.	054-2011 04-03-2011
Carlos Gustavo Reyna	La Superintendencia Nacional de Valores en uso de sus atribuciones conferidas en el numeral 1 del artículo 8, en concordancia con el numeral 3, del artículo 19 y el artículo 21 de la Ley de Mercado de Valores y en aplicación por ratio tempore de la derogada Ley de Mercado de Capitales resolvió, declarar <u>sin lugar</u> el Recurso de Reconsideración interpuesto por Carlos Gustavo Reyna, en contra de Resolución No. 019-2010 del 28 de enero de 2010.	055-2011 04-03-2011
Italbursátil Casa de Bolsa, C.A.	La Superintendencia Nacional de Valores en uso de sus atribuciones conferidas en el artículo 94 de la Ley Orgánica de Procedimientos Administrativos resolvió, declarar <u>sin lugar</u> el Recurso de Reconsideración interpuesto por Italbursátil Casa de Bolsa, C.A., en contra de Resolución No. 059-2010 del 07 de mayo de 2010.	059-2011 11-03-2011

<i>Multa</i>		
Nombre	Decisión	Resolución y Fecha
Capitalfin Sociedad de Corretaje de Títulos Valores, C.A.	La Superintendencia Nacional de Valores en uso de sus atribuciones conferidas en el artículo 8, numeral 3 del artículo 19, artículo 20 y numeral 7 del artículo 50 de la Ley de Mercado de Valores, en concordancia con lo establecido en los artículos 9 y 33 de las Normas de Intermediación Corretaje y Bolsa resolvió, sancionar a la sociedad mercantil Capitalfin Sociedad de Corretaje de Títulos Valores, C.A., con multa de 5000 unidades tributarias de Bs. 65, vigente para el momento de la detección del incumplimiento, equivalente a Bs. 325.000,00.	047-2011 02-03-2011
Solfin, Sociedad de Corretaje de Valores, C.A.	La Superintendencia Nacional de Valores resolvió , sancionar a la sociedad mercantil Solfin, Sociedad de Corretaje de Valores, C.A., con multa de 550 unidades tributarias con un valor de Bs. 65 la vigente para el momento de la detección del incumplimiento, equivalente a Bs. 35.750,00.	057-2011 11-03-2011

<i>Retiro de Acciones</i>		
Nombre	Decisión	Resolución y Fecha
BFC Banco Fondo Común, C.A., Banco Universal	La Superintendencia Nacional de Valores, actuando de conformidad con lo establecido en los artículos 1 y 2 de las Normas Sobre los Requisitos que Deben Cumplir las Entidades que Deseen Retirar de la Oferta Pública sus Acciones u Otros Títulos Valores, en concordancia con lo establecido en los numerales 6 y 21 del artículo 8 de la Ley de Mercado de Valores resolvió, autorizar el retiro de Oferta Pública y la cancelación de la inscripción en el Registro Nacional de Valores, de 170.000.000 de acciones que conforman el capital social de la sociedad mercantil BFC Banco Fondo Común, C.A., Banco Universal, entidad que se extingue como consecuencia de la fusión por absorción por parte de la sociedad mercantil Totalbank, C.A., Banco Universal.	048-2011 02-03-2011

<i>Comisión de Contrataciones</i>		
Nombre	Decisión	Resolución y Fecha
Constitución con carácter permanente, de la Comisión de Contratación, de la Superintendencia Nacional de Valores.	La Superintendencia Nacional de Valores, en cumplimiento a lo establecido en el Capítulo III de la Comisión de Contrataciones, artículo 10 del Decreto con Rango y Fuerza de la Ley de Contrataciones Públicas, constituyó la Comisión de Contrataciones, la cual estará integrada por tres miembros principales y sus respectivos suplentes. En el área económica-financiera, principal Carlos Méndez y suplente Andrys Escalona, en el área técnica, principal Julio César Suárez y suplente Félix Naranjo y en el área legal, principal Liliانا Leonett y suplente Elsa Arocha.	060-2011 11-03-2011

## MERCADO DE VALORES

El Mercado de Valores es un mecanismo confiable e idóneo para contribuir al desarrollo sustentable de la economía, como un instrumento de política para la conformación de un sistema alternativo que canalice e incentive en forma eficiente el ahorro interno, con miras a elevar la competitividad del país, mediante normas que generen transparencia, seguridad y protección.

El Mercado de Valores como cualquier otro mercado financiero, funge como un canalizador del ahorro a objeto de ofrecer un rendimiento al inversionista y para las empresas constituye una fuente alternativa para obtener fondos para su actividad económica, distinta al mercado bancario.

Las empresas para financiarse emiten valores, que son instrumentos financieros que representan derechos de propiedad o de crédito sobre el capital de una sociedad, estos valores son emitidos en masa, poseen iguales características y otorgan los mismos derechos dentro de su clase. Los valores son colocados a través de un proceso de oferta pública autorizado por la Superintendencia Nacional de Valores, el proceso de oferta pública es la que se hace al público, a sectores o a grupos determinados, por cualquier medio de publicidad o difusión.

La Superintendencia Nacional de Valores en el primer trimestre de 2011, autorizó diez (10) ofertas públicas, por un total de Bs. 14.226.041.834,00, de las cuales el 95,46% correspondió a las emisiones de obligaciones, por un monto de Bs. 13.580.000.000,00, el 3,51% a papeles comerciales, por monto de Bs. 500.000.000,00 y el 1,03% corresponde a acciones, por un monto de Bs. 146.041.834,00.

