



InfoValores

Boletín Informativo mensual de la Superintendencia Nacional de Valores

OCTUBRE 2011

www.snv.gov.ve



Tomás Eduardo Sánchez Mejías
Superintendente Nacional de Valores

Omar Cerrada
Auditoría Interna (E)

Julio Suárez P.
Consultoría Jurídica

Carlos Méndez Alvarado
Oficina de Administración y Servicios

Félix Naranjo
Oficina de Recursos Humanos

Rebeca Corrales
Oficina de Comunicación y Relaciones Institucionales

María Alejandra Muñoz
Oficina de Registro Nacional de Valores (E)

Luís Gómez
Oficina de Atención al Ciudadano (E)

Jorge Herrera
Oficina de Sistemas y Tecnologías de la Información

Edgar Martínez
Gerencia de Control de Intermediarios, Auditoría e Inspección

Alessandra Navarro
Gerencia Control de Oferta Pública

Germain Oliveros
Gerencia de Prevención, Fiscalización y Control de Legitimación de Capitales y Financiamiento al Terrorismo

José Luis Vital T.
Oficial de Cumplimiento

Av. Francisco Solano López,
entres Av. Los Jabillos y Calle San Gerónimo,
Sabana Grande, Municipio Libertador, D.C.
(0212) 761.94.46 – 761.96.66
761.91.36 – 761.91.37

Contenido

Noticias Económicas Relevantes

Inscripción en el Registro Nacional de Valores

Oferta Pública Autorizada

Decisiones de la Superintendencia Nacional de Valores (SNV)

Indicadores del Mercado

Mercado Primario

- Ofertas Públicas de Títulos Valores autorizados, Octubre 2010 – Octubre 2011
- Ofertas Públicas de Títulos Valores comparativas, Enero-Octubre 2010 / Enero-Octubre 2011
- Monto en circulación de Papeles Comerciales al 31-10-2011
- Resumen del Estado de las Obligaciones en el Registro Nacional de Valores, autorización por Redención Fija al 31/10/2011
- Tasas de las Obligaciones y Papeles Comerciales, comparativas con las Tasas de Interés Pasivas y Activas Bancarias
- Montos colocados en la Bolsa Pública de Valores Bicentenario (BPVB)

Mercado Secundario

- Montos negociados en la Bolsa de Valores de Caracas, C.A.
- Montos negociados en la Bolsa de Productos e Insumos Agropecuarios de Venezuela, C.A.

Índices Bursátiles

- Índice Bursátil Caracas, Financiero e Industrial
- Principales Índices Bursátiles Internacionales
- Principales Índices Bursátiles Latinoamericanos

Bonos

- Bono Global 27

Variables Macroeconómicas

Artículo: "Oficina de Registro Nacional de Valores y Archivo"

Depósito legal pp: 760924
Octubre 2010
Caracas - Venezuela

Noticias Económicas Relevantes

La República Bolivariana de Venezuela, por órgano del Ministerio del Poder Popular de Planificación y Finanzas, colocó la Oferta del Bono Soberano Internacional, por un monto de US\$ 3.000 millones, con vencimiento el 21 de octubre de 2026, con un cupón de 11,75% pagadero semestralmente sobre la base de cálculo 30/360. La oferta fue dirigida a las empresas pertenecientes al Sector Productivo Nacional, las personas naturales y jurídicas domiciliadas o residentes en Venezuela y a las entidades inscritas en el Registro General del Ministerio para el Poder Popular de Planificación y Finanzas para operaciones con títulos públicos supervisadas por la Superintendencia de las Instituciones del Sector Bancario (Sudeban). El monto mínimo de cada orden de compra fue de US\$ 3.000,00.

El Ministro del Poder Popular de Planificación y Finanzas Jorge Giordani durante su intervención en la Comisión Permanente de Finanzas y Desarrollo Económico de la Asamblea Nacional en relación al Presupuesto 2012 expuso entre

otros puntos que la política social incluyente y la prudencia en las estimaciones económicas fueron los criterios fundamentales asumidos por el Gobierno bolivariano para diseñar el Presupuesto 2012. Cabe destacar que el Proyecto de Ley de Presupuesto, estiman un crecimiento de 5% y una inflación entre 20% y 22%, con un precio promedio del petróleo de 50 dólares por barril.

El Banco Central de Venezuela, (BCV), informó al público en general que la valoración y registro contable de los títulos emitidos o por emitirse por la República Bolivariana de Venezuela o por empresas del Estado denominados en moneda extranjera, se efectuará al tipo de cambio promedio para la fecha valor del último día de cada mes, de las operaciones que se realizan a través del Sistema de Transacciones con Títulos en Moneda Extranjera (SITME), administrado por el BCV, siempre y cuando se trate de títulos negociables a través de dicho sistema.

Noticias Económicas Relevantes

El Banco Central de Venezuela informó que la tasa de inflación medida a través del INPC para el mes de octubre se situó en 1,8%, mostrando un incremento con respecto al mes anterior cuando fue de 1,6%. De igual manera, la variación anualizada (26,9%) se mantiene por debajo de la observada para el mismo período en el año 2010 (27,5%).

Las agencias calificadoras de riesgo:

- Moody's, rebajó las calificaciones de nueve bancos portugueses debido a mayor deterioro de la calidad de activos domésticos de los bancos por un débil panorama de crecimiento económico y a las medidas de austeridad del gobierno. Además bajo la calificación de los bancos británicos Lloyds al pasar de Aa3 a A" y la de Royal Bank of Scotland de Aa3 a A1.

- Fitch, rebajó la calificación de riesgo de Italia al pasar de "A+" a "AA-" con una perspectiva negativa por la intensificación de la crisis de la zona euro y la erosión de la confianza del mercado en su capacidad de navegar efizcamente a través de la crisis, de igual forma

rebajó la calificación a la deuda de España al pasar de "A+" a "AA-" con un panorama negativo debido a la intensificación de la crisis del euro y los riesgos sobre los planes de consolidación fiscal del país.

- Standard & Poor's, informó que rebajó la calificación crediticia de largo plazo de España al pasar de "AA" a "AA-" con panorama negativo, debido a un débil crecimiento, las ajustadas condiciones fiscales y la alta deuda del sector privado.

La Directora Gerente del Banco Mundial (BM), en el V Foro de Competitividad de las Américas, comentó que los países emergentes no sólo afrontan sus propios problemas de deuda, sino que han ganado importancia por el tamaño de su economía, su estabilidad macroeconómica, su nivel de deuda y los países avanzados tienen que aprender de los emergentes y que las políticas macroeconómicas sólidas son necesarias, con independencia del nivel de ingreso de cada nación.

Inscripción en el Registro Nacional de Valores

Representante Común		
Nombre	Resolución	Fecha
100% Banco, Banco Comercial, C.A. de las obligaciones totalmente garantizadas al portador no convertibles en acciones emitidos por la sociedad Mercantil Sitio Uno, C.A. por un monto de Bs. 5.050.000,00	187-2011	18-10-2011

Ofertas Públicas Autorizadas

Oferta Pública			
Título	Empresa	Monto Miles de Bs.	Resolución y Fecha
Obligaciones	Sitio Uno, C.A.	5.050,00	187-2011 18-10-2011
Acciones	Banco Provincial Banco Universal	208.267,00	189-2011 21-10-2011

Decisiones de la Superintendencia Nacional de Valores

<i>Designación de Liquidador</i>		
Nombre	Decisión	Resolución y Fecha
U21 Casa de Bolsa, C.A.	El Superintendente Nacional de Valores, resolvió declarar culminadas las funciones de los ciudadanos Edgar Adoni Márquez Salazar y Carlos Figuera como liquidadores de la sociedad mercantil U21 Casa de Bolsa, C.A. y el Superintendente Nacional de Valores asume directamente el proceso de liquidación.	169-2011 03-10-2011
U21 Servicios Financieros, C.A.	El Superintendente Nacional de Valores, resolvió declarar culminadas las funciones de los ciudadanos Edgar Adoni Márquez Salazar y Carlos Figuera como liquidadores de la sociedad mercantil U21 Servicios Financieros, C.A. y el Superintendente Nacional de Valores asume directamente el proceso de liquidación.	170-2011 03-10-2011
Econoinvest Casa de Bolsa, C.A.	El Superintendente Nacional de Valores, resolvió declarar culminadas las funciones de los ciudadanos Nahuinimar Castillo y Orangel Godoy como liquidadores de la sociedad mercantil Econoinvest Casa de Bolsa, C.A. y la Superintendencia Nacional de Valores asume directamente el proceso de liquidación por lo cual designa al ciudadano Victor Hugo Moreira Davila, como liquidador del referido proceso.	171-2011 04-10-2011
Humboldt Casa de Bolsa, C.A.	El Superintendente Nacional de Valores, resolvió declarar culminada la función de la Ciudadana Maritza Mosqueda y la Superintendencia Nacional de Valores asume directamente el proceso de liquidación en la persona del ciudadano Tomás Sánchez Mejías.	181-2011 04-10-2011
Unicrédito Sociedad de Corretaje de Títulos Valores, C.A.	El Superintendente Nacional de Valores, resolvió declarar culminada la función de la ciudadana Maritza Mosqueda y la Superintendencia Nacional de Valores asume directamente el proceso de liquidación en la persona del ciudadano Tomás Sánchez Mejías.	182-2011 04-10-2011

<i>Liquidación</i>		
Nombre	Decisión	Resolución y Fecha
Unicapital Casa de Bolsa de Productos Agrícolas, C.A.	El Superintendente Nacional de Valores, resolvió liquidar a Unicapital Casa de Bolsa de Productos Agrícolas, C.A. y designar al ciudadano Julio César Suárez como liquidador.	177-2011 04-10-2011

Decisiones de la Superintendencia Nacional de Valores

<i>Designación de Interventor</i>		
Nombre	Decisión	Resolución y Fecha
Econoinvest Servicios Financieros, C.A.	El Superintendente Nacional de Valores, resolvió declarar culminadas las Funciones de los ciudadanos Nahuinimar Castillo y Orangel Godoy como interventores de la sociedad mercantil Econoinvest Servicios Financieros, C.A. y designó al ciudadano Víctor Hugo Moreira Dávila como interventor.	172-2011 04-10-2011
Econoinvest Capital, C.A.	El Superintendente Nacional de Valores, resolvió declarar culminadas las Funciones de los ciudadanos Nahuinimar Castillo y Orangel Godoy como interventores de la sociedad mercantil Econoinvest Capital, C.A. y designó al ciudadano Víctor Hugo Moreira Dávila como interventor.	173-2011 04-10-2011
Econoinvest Factoring, C.A.	El Superintendente Nacional de Valores, resolvió declarar culminadas las funciones de los ciudadanos Nahuinimar Castillo y Orangel Godoy como interventores de la sociedad mercantil Econoinvest Factoring, C.A. y designó al ciudadano Víctor Hugo Moreira Dávila como interventor.	174-2011 04-10-2011
BBO Servicios Financieros, C.A.	El Superintendente Nacional de Valores, resolvió declarar culminada la función del ciudadano Miguel Salas y la Superintendencia Nacional de Valores asume directamente el proceso de intervención por lo cual designa al ciudadano Julio César Suárez como interventor.	175-2011 04-10-2011
BBO Sociedad Administradora de Entidades de Inversión Colectiva, S.A.	El Superintendente Nacional de Valores, resolvió declarar culminada la función del ciudadano Miguel Salas y la Superintendencia Nacional de Valores asume directamente el proceso de intervención por lo cual designa al ciudadano Julio César Suárez como interventor.	176-2011 04-10-2011
Corporación Seconos, S.A.	El Superintendente Nacional de Valores, resolvió declarar culminadas las Funciones de los ciudadanos Nahuinimar Castillo y Orangel Godoy como interventores de la sociedad mercantil Corporación Seconos, S.A. y de signar al ciudadano Víctor Hugo Moreira Davila como interventor.	178-2011 04-10-2011
Fondo Mutual de Venezuela, Fondo Mutual de Inversión de Capital Abierto, S.A.	El Superintendente Nacional de Valores, resolvió declarar culminada la función del ciudadano Miguel Salas y la Superintendencia Nacional de Valores asume directamente el proceso de intervención por lo cual designa al ciudadano Julio César Suárez como interventor.	179-2011 04-10-2011

<i>Nota Marginal</i>		
Nombre	Decisión	Resolución y Fecha
Multinvest Casa de Bolsa, C.A.	Estampar nota marginal mediante la cual conste la liquidación y cancelación de la autorización otorgada a la sociedad mercantil Multinvest Casa de Bolsa, C.A.	180-2011 04-10-2011

Decisiones de la Superintendencia Nacional de Valores

<i>Culminado Proceso de Liquidación</i>		
Nombre	Decisión	Resolución y Fecha
Multinvest Casa de Bolsa, C.A.	El Superintendente Nacional de Valores de conformidad con lo dispuesto en los artículos 4 y 21 de la Ley de Mercado de Valores y los artículos 33 y 34 de las Normas para la liquidación Administrativa de los Operadores de Valores Autorizados, Casas de Bolsa Agrícola, Entidades de Inversión Colectiva y Sociedades Administradoras resolvió declarar culminado el proceso de Liquidación de Multinvest Casa de Bolsa, C.A. y en consecuencia culminadas las funciones del liquidador ciudadano Orangel Godoy.	

<i>Recurso de Reconsideración</i>		
Nombre	Decisión	Resolución y Fecha
Pedro Ignacio Sosa Mendoza y Rodrigo Moncho Stefani	La Superintendencia Nacional de Valores resolvió declarar <u>sin lugar</u> el recurso de reconsideración interpuesto por los ciudadanos Pedro Ignacio Sosa Mendoza y Rodrigo Moncho Stefani en representación de la ciudadana Eleonora Mibelli Monteverde contra la decisión emitida por el Coordinador del Proceso de Liquidación de la Primera Casa de Bolsa, C.A.	184-2011 06-10-2011
Mikail Romhain Romhain	La Superintendencia Nacional de resolvió declarar <u>con lugar</u> el recurso de reconsideración interpuesto por el ciudadano Mikail Romhain Romhain.	185-2011 06-10-2011
José Herrera Luzardo	La Superintendencia Nacional de resolvió declarar <u>con lugar</u> el recurso de reconsideración interpuesto por el ciudadano José Herrera Luzardo.	186-2011 06-10-2011
Bolsa de Valores de Caracas	La Superintendencia Nacional de Valores resolvió declarar <u>sin lugar</u> el recurso de reconsideración interpuesto por la Bolsa de Valores de Caracas, C.A. en contra la Resolución N° 141-2011 del 10-11 2011	190-2011 24-10-2011
Carlos Alberto Nieto	La Superintendencia Nacional de Valores resolvió declarar <u>sin lugar</u> el recurso de reconsideración interpuesto por Carlos Alberto Nieto	191-2011 24-10-2011
Susana Ortega Aponte	La Superintendencia Nacional de resolvió declarar <u>con lugar</u> el recurso de reconsideración interpuesto por Susana Ortega Aponte	192-2011 24-10-2011

<i>Multa</i>		
Nombre	Decisión	Resolución y Fecha
Cuadra y Degwitz Casa de Bolsa, S.A.	La Superintendencia Nacional de Valores de conformidad con lo establecido en los artículos 9 numeral 15, 68 numeral 4 y 137 numeral 7 de la Ley de Mercado de Capitales, ratio tempore y según lo previsto en el artículo 19 numeral 3, 48 y 49 de la Ley de Mercado de Valores, resolvió sancionar a la sociedad mercantil Cuadra y Degwitz Casa de Bolsa, S.A. con tres multas de de 550 unidades tributarias de Bs. 65,00 cada una por un monto de Bs. 35.750,00 cada una, para un monto total de Bs. 107.250,00.	183-2011 04-10-2011

Decisiones de la Superintendencia Nacional de Valores

Criterio		
Nombre	Decisión	Resolución y Fecha
Julio César Suárez	El Superintendente Nacional de Valores de conformidad con lo dispuesto en los artículos 4 Y 5 de la Ley de Mercado de Valores, resolvió delegar de sus funciones como Superintendente Nacional de Valores al Superintendente Nacional de Valores Adjunto ciudadano Julio César Suárez, titular de la cédula de identidad N° 10.540.473.	193-2011 25-10-2011

Normativa		
Nombre	Decisión	Resolución y Fecha
Estatuto de Personal de los Trabajadores de la Superintendencia Nacional de Valores	El Superintendente Nacional de Valores en el ejercicio de las competencias atribuidas en los artículos 7 y 8 numeral 34 de la Ley de Mercado de Valores, dictó el Estatuto de Personal de los Trabajadores de la Superintendencia Nacional de Valores . Tiene Como objeto establecer las normas que regularán las relaciones de trabajo, definir las obligaciones y establecer las condiciones laborales de los trabajadores que en forma permanente, presten sus servicios a la Superintendencia Nacional de Valores, partiendo de las disposiciones establecidas en la normativa legal que rige la materia.	188-2011 18-10-2011

Cancelación de Operador de Valores Autorizado		
Nombre	Decisión	Resolución y Fecha
Mundovalores Sociedad de Corretaje de Valores, C.A.	La Superintendencia Nacional de Valores en uso de las atribuciones conferidas en el numeral 21 del artículo 8 de la Ley de Mercado de Valores, resolvió cancelar la Autorización e inscripción para actuar como Operador de Valores Autorizado a Mundovalores Sociedad de Corretaje de Valores, C.A.	194-2011 27-10-2011
Invierta Casa de Corretaje de Valores, C.A.	La Superintendencia Nacional de Valores en uso de las atribuciones conferidas en el numeral 21 del artículo 8 de la Ley de Mercado de Valores, resolvió cancelar la autorización e inscripción para actuar como Operador de Valores Autorizado a Invierta Casa de Corretaje de Valores, C.A	195-2011 27-10-2011

Indicadores del Mercado

Mercado Primario

Ofertas Públicas de Títulos Valores Autorizadas Octubre 2010 – Octubre 2011 (Millones de Bolívares)

Meses	Acciones	Papeles Comerciales	Obligaciones	Títulos de Participación	Total MM Bs.
oct-10	0	0	12.900	0	12.900
nov-10	0	0	0	0	0
dic-10	0	0	200	0	200
ene-11	142	500	13.580	0	14.222
feb-11	4	0	0	0	4
mar-11	0	0	0	0	0
abr-11	0	0	0	0	0
may-11	37	0	0	0	37
jun-11	0	0	270	0	270
jul-11	0	0	0	0	0
ago-11	0	0	0	0	0
sep-11	0	50	0	0	50
oct-11	208	0	5	0	213
TOTAL	391	550	26.955	0	27.896

Fuente: Superintendencia Nacional de Valores

Ofertas Públicas de Títulos Valores Autorizadas comparativas Enero-Octubre 2010 / Enero-Octubre 2011 (Millones de Bolívares)

TÍTULOS	Ene-Oct 2010 MM Bs.	%	Ene-Oct 2011 MM Bs.	%	Variac. Relativa %
Acciones	224,63	1,71	390,90	2,64	0,00
Papeles Comerciales	0,00	0,00	550,00	3,72	0,00
Obligaciones	12.900,00	0,00	13.855,05	93,64	0,00
Títulos de Participación	0,00	0,00	0,00	0,00	0,00
Total	13.124,63	1,71	14.795,95	100,00	0,00

Fuente: Superintendencia Nacional de Valores

Monto en Circulación de Papeles Comerciales al 31/10/2011

EMPRESA	RESOLUCIÓN	FECHA AUTORIZACIÓN	FECHA INICIO EMISIÓN	FECHA VCTO. EMISIÓN	TASA REND. OCT.11	MONTO AUTORIZADO M DE Bs.	MONTO EN CIRCULACIÓN M DE Bs.
PROVENCESA 2010-I	016-2011	31-Ene-2011	15-Abr-2011	16-Abr-2012	3,500%	300.000,00	59.999,90
PROVENCESA 2010-II	016-2011	31-Ene-2011	15-Abr-2011	16-Abr-2012	3,584%	200.000,00	47.706,50
TOTAL PAPELES COMERCIALES AL PORTADOR					3,542%	500.000,00	107.706,40

Fuente: Superintendencia Nacional de Valores
(1) Para el Cálculo se utilizan Promedios Ponderados

Indicadores del Mercado

Mercado Primario

Resumen del Estado de las Obligaciones en el Registro Nacional de Valores Amortización por Redención Fija al 31-10-2011

Nombre de la Sociedad	Serie	Monto Autorizado		Fecha		Monto Circulación M Bs.	% Interés 10/11 (1)
		Nº de Títulos	M Bs.	Emisión	Vencimiento		
ASERCA AIRLINES Venezuela	2007	(a)	170.000,0				
ASERCA AIRLINES Venezuela	2007-I-VI			19-Oct-2007	19-Oct-2012	150.000,00	17,357%
ASERCA AIRLINES Venezuela	2007-VII			19-Oct-2007	19-Oct-2012	20.000,00	17,357%
Banco Nacional de Crédito, C.A.	2007	(a)	50.000,0				
Banco Nacional de Crédito, C.A.	2007-I			23-Abr-2007	23-Abr-2013	50.000,00	16,500%
Banco Nacional de Crédito, C.A.	2007	(a)	50.000,0				
Banco Nacional de Crédito, C.A.	2007-II			24-Dic-2007	24-Dic-2013	50.000,00	16,500%
Corporación Andina de Fomento,	2006	(a)	450.000,0				
Corporación Andina de Fomento,	2006-II			8-Feb-2007	2-Feb-2012	107.500,00	9,860%
Corporación Andina de Fomento,	2006-III			20-Mar-2007	15-Mar-2012	127.500,00	10,000%
C.A. Telares de Palo Grande	2009	(a)	8.000,0				
C.A. Telares de Palo Grande	2009-I			2-Jun-2009	21-Nov-2011	5.000,00	17,460%
C.A. Telares de Palo Grande	2009-II			2-Jun-2009	21-Nov-2011	3.000,00	17,460%
Dayco Telecom, C.A.	2009	(a)	10.000,0				
Dayco Telecom, C.A.	2009-I			8-Dic-2009	8-Dic-2011	10.000,00	15,760%
Envases Venezolanos, S.A.	2011	(a)	35.000,0				
Envases Venezolanos, S.A.	2011-I			24-Ene-2011	24-Jul-2012	5.000,00	15,930%
Envases Venezolanos, S.A.	2011-II			16-Feb-2011	16-Ago-2012	5.000,00	15,810%
Envases Venezolanos, S.A.	2011-III			16-Feb-2011	16-Ago-2012	5.000,00	15,810%
Envases Venezolanos, S.A.	2011-IV			16-Feb-2011	16-Ago-2012	5.000,00	15,810%
Envases Venezolanos, S.A.	2011-V			21-Mar-2011	21-Sep-2012	5.000,00	14,170%
Envases Venezolanos, S.A.	2011-VI			21-Mar-2011	21-Sep-2012	5.000,00	14,170%
Envases Venezolanos, S.A.	2011-VII			21-Mar-2011	21-Sep-2012	5.000,00	14,170%
Fondo de Valores Inmobiliarios, SACA	2007-I	(a)	60.000,0				
Fondo de Valores Inmobiliarios, SACA	2007-I-1			9-Oct-2007	9-Oct-2012	10.000,00	14,400%
Fondo de Valores Inmobiliarios, SACA	2007-I-2			9-Oct-2007	9-Oct-2012	5.000,00	14,400%
Fondo de Valores Inmobiliarios, SACA	2007-II	(a)	120.000,0				
Fondo de Valores Inmobiliarios, SACA	2007-II-1			15-Ago-2007	15-Ago-2012	32.000,00	14,760%
Fondo de Valores Inmobiliarios, SACA	2007-II-2			14-Sep-2007	14-Sep-2012	40.000,00	14,010%
Fondo de Valores Inmobiliarios, SACA	2007-III	(a)	40.000,0				
Fondo de Valores Inmobiliarios, SACA	2007-III-I			14-Ago-2007	14-Ago-2014	40.000,00	16,610%
Fondo de Valores Inmobiliarios, SACA	2008-I	(a)	60.000,0				
Fondo de Valores Inmobiliarios, SACA	2008-I-1			13-Ago-2008	13-Ago-2012	30.000,00	16,740%
Fondo de Valores Inmobiliarios, SACA	2008-I-2			22-Sep-2008	22-Sep-2012	30.000,00	15,950%
Fondo de Valores Inmobiliarios, SACA	2009-I	(a)	100.000,0				
Fondo de Valores Inmobiliarios, SACA	2009-I-I			23-Feb-2010	23-Feb-2015	5.000,00	15,670%
Fondo de Valores Inmobiliarios, SACA	2009-I-II			23-Feb-2010	23-Feb-2015	5.000,00	15,670%
Fondo de Valores Inmobiliarios, SACA	2009-I-III			23-Feb-2010	23-Feb-2015	5.000,00	15,670%
Fondo de Valores Inmobiliarios, SACA	2009-I-IV			23-Feb-2010	23-Feb-2015	5.000,00	15,670%
Fondo de Valores Inmobiliarios, SACA	2009-I-V			23-Feb-2010	23-Feb-2015	5.000,00	15,670%
Fondo de Valores Inmobiliarios, SACA	2009-I-VI			23-Feb-2010	23-Feb-2015	5.000,00	15,670%
Fondo de Valores Inmobiliarios, SACA	2009-I-VII			23-Feb-2010	23-Feb-2015	5.000,00	15,670%
Fondo de Valores Inmobiliarios, SACA	2009-I-VIII			23-Feb-2010	23-Feb-2015	5.000,00	15,670%
Fondo de Valores Inmobiliarios, SACA	2009-I-IX			23-Feb-2010	23-Feb-2015	5.000,00	15,670%
Fondo de Valores Inmobiliarios, SACA	2009-I-X			23-Feb-2010	23-Feb-2015	5.000,00	15,670%
Fondo de Valores Inmobiliarios, SACA	2009-I-XI			23-Feb-2010	23-Feb-2015	5.000,00	15,670%
Fondo de Valores Inmobiliarios, SACA	2011-I	(a)	270.000,0				
Fondo de Valores Inmobiliarios, SACA	2011-I-1			15-Jul-2011	15-Jul-2016	10.000,00	12,070%
Fondo de Valores Inmobiliarios, SACA	2011-I-2			15-Jul-2011	15-Jul-2016	10.000,00	12,070%
Fondo de Valores Inmobiliarios, SACA	2011-I-3			15-Jul-2011	15-Jul-2016	10.000,00	12,070%
Fondo de Valores Inmobiliarios, SACA	2011-I-4			15-Jul-2011	15-Jul-2016	10.000,00	12,070%
Fondo de Valores Inmobiliarios, SACA	2011-I-5			15-Jul-2011	15-Jul-2016	10.000,00	12,070%
Fondo de Valores Inmobiliarios, SACA	2011-I-6			15-Jul-2011	15-Jul-2016	10.000,00	12,070%
Fondo de Valores Inmobiliarios, SACA	2011-I-7			15-Jul-2011	15-Jul-2016	10.000,00	12,070%
Fondo de Valores Inmobiliarios, SACA	2011-I-8			15-Jul-2011	15-Jul-2016	10.000,00	12,070%
Fondo de Valores Inmobiliarios, SACA	2011-I-9			15-Jul-2011	15-Jul-2016	10.000,00	12,070%
Fondo de Valores Inmobiliarios, SACA	2011-I-10			15-Jul-2011	15-Jul-2016	10.000,00	12,070%
Fondo de Valores Inmobiliarios, SACA	2011-I-11			1-Ago-2011	1-Ago-2016	10.000,00	12,000%
Fondo de Valores Inmobiliarios, SACA	2011-I-12			1-Ago-2011	1-Ago-2016	10.000,00	12,000%
Fondo de Valores Inmobiliarios, SACA	2011-I-13			1-Ago-2011	1-Ago-2016	10.000,00	12,000%
Fondo de Valores Inmobiliarios, SACA	2011-I-14			1-Ago-2011	1-Ago-2016	10.000,00	12,000%
Fondo de Valores Inmobiliarios, SACA	2011-I-15			1-Ago-2011	1-Ago-2016	10.000,00	12,000%
Fondo de Valores Inmobiliarios, SACA	2011-I-16			1-Ago-2011	1-Ago-2016	10.000,00	12,000%
Fondo de Valores Inmobiliarios, SACA	2011-I-17			1-Ago-2011	1-Ago-2016	10.000,00	12,000%
Fondo de Valores Inmobiliarios, SACA	2011-I-18			1-Ago-2011	1-Ago-2016	10.000,00	12,000%

Indicadores del Mercado

Mercado Primario

Resumen del Estado de las Obligaciones en el Registro Nacional de Valores Amortización por Redención Fija al 31-10-2011

Nombre de la Sociedad	Serie	Monto Autorizado		Fecha		Monto Circulación M Bs.	% Interés 10/11 (1)
		Nº de Títulos	M Bs.	Emisión	Vencimiento		
Fondo de Valores Inmobiliarios, SACA	2011-I-19			1-Ago-2011	1-Ago-2016	10.000,00	12,000%
Fondo de Valores Inmobiliarios, SACA	2011-I-20			1-Ago-2011	1-Ago-2016	10.000,00	12,000%
Fondo de Valores Inmobiliarios, SACA	2011-I-21			8-Ago-2011	8-Ago-2016	10.000,00	12,000%
Fondo de Valores Inmobiliarios, SACA	2011-I-22			8-Ago-2011	8-Ago-2016	10.000,00	12,000%
Fondo de Valores Inmobiliarios, SACA	2011-I-23			8-Ago-2011	8-Ago-2016	10.000,00	12,000%
Fondo de Valores Inmobiliarios, SACA	2011-I-24			8-Ago-2011	8-Ago-2016	10.000,00	12,000%
Fondo de Valores Inmobiliarios, SACA	2011-I-25			8-Ago-2011	8-Ago-2016	10.000,00	12,000%
Fondo de Valores Inmobiliarios, SACA	2011-I-26			8-Ago-2011	8-Ago-2016	10.000,00	12,000%
Fondo de Valores Inmobiliarios, SACA	2011-I-27			8-Ago-2011	8-Ago-2016	10.000,00	12,000%
Hotel Tamanaco	2007	(a)	80.000,0				
Hotel Tamanaco	2007			10-Mar-2008	10-Mar-2012	80.000,00	15,330%
Industrias Unicon, C.A.	2006-II	(a)	64.500,0				
Industrias Unicon, C.A.	2006-II-1			29-Ene-2007	29-Ene-2012	11.500,00	14,740%
Industrias Unicon, C.A.	2006-II-2			8-Feb-2007	8-Feb-2012	20.898,00	15,690%
Industrias Unicon, C.A.	2006-II-3			8-Feb-2007	8-Feb-2012	17.000,00	15,690%
Inversiones Selva	2008-I	(a)	86.000,0				
Inversiones Selva	2008-1			29-Oct-2008	29-Oct-2012	21.500,00	17,620%
Inversiones Selva	2008-2			29-Oct-2008	29-Oct-2012	21.500,00	17,620%
Manufactura de Papel, C.A.	2007-I	(a)	50.000,0				
Manufactura de Papel, C.A.	2007-I-IV			8-Feb-2008	8-Feb-2012	12.500,00	16,070%
Mantex	2008	(a)	50.000,0				
Mantex	2008-1			15-Abr-2008	15-Abr-2012	12.500,00	14,420%
Mantex	2008-2			9-Jul-2008	9-Jul-2012	12.500,00	15,480%
Mantex	2008-3			14-Jul-2008	14-Jul-2012	12.500,00	15,480%
Microfin A.C.	2008-I	(a)	20.000,0				
Microfin A.C.	2008-I-1			29-Ene-2009	28-Ene-2012	10.000,00	16,610%
Microfin A.C.	2008-I-2			29-Abr-2009	28-Ene-2012	10.000,00	16,610%
Suelopetrol Exploration & Production, C.A.	2009	(a)	70.000,0				
Suelopetrol Exploration & Production, C.A.	2009-I-III			1-Dic-2009	1-Dic-2012	30.000,00	15,240%
Suelopetrol Exploration & Production, C.A.	2009-IV-VII			1-Dic-2009	1-Dic-2012	40.000,00	15,240%
Supercable Alk Internacional, S.A	2007	(a)	115.000,0				
Supercable Alk Internacional, S.A	2007-1			12-Mar-2007	12-Mar-2012	10.000,00	14,750%
Supercable Alk Internacional, S.A	2007-2			12-Mar-2007	12-Mar-2012	10.000,00	14,750%
Supercable Alk Internacional, S.A	2007-3			12-Mar-2007	12-Mar-2012	10.000,00	14,750%
Supercable Alk Internacional, S.A	2007-4			12-Mar-2007	12-Mar-2012	10.000,00	14,750%
Supercable Alk Internacional, S.A	2007-5			12-Mar-2007	12-Mar-2012	10.000,00	14,750%
Supercable Alk Internacional, S.A	2007-6			12-Mar-2007	12-Mar-2012	10.000,00	14,750%
Supercable Alk Internacional, S.A	2007-7			12-Mar-2007	12-Mar-2012	10.000,00	14,750%
Supercable Alk Internacional, S.A	2007-8			12-Mar-2007	12-Mar-2012	10.000,00	14,750%
Supercable Alk Internacional, S.A	2007-9			12-Mar-2007	12-Mar-2012	10.000,00	14,750%
Supercable Alk Internacional, S.A	2007-10			12-Mar-2007	12-Mar-2012	10.000,00	14,750%
Supercable Alk Internacional, S.A	2007-11			12-Mar-2007	12-Mar-2012	15.000,00	14,750%
Toyota Services de Venezuela, C.A.	2007	(a)	400.000,0				
Toyota Services de Venezuela, C.A.	2007-I			26-Jun-2007	26-Jun-2012	100.000,00	12,240%
Toyota Services de Venezuela, C.A.	2007-II			26-Jun-2007	26-Jun-2012	100.000,00	12,240%
Toyota Services de Venezuela, C.A.	2007-III			28-Ago-2007	28-Ago-2012	54.352,00	13,080%
Toyota Services de Venezuela, C.A.	2010	(a)	200.000,0				
Toyota Services de Venezuela, C.A.	2010-I			24-Ene-2011	24-Ene-2014	20.000,00	13,280%
Toyota Services de Venezuela, C.A.	2010-II			14-Feb-2011	14-Feb-2014	15.841,00	13,950%
Toyota Services de Venezuela, C.A.	2010-III			14-Feb-2011	14-Feb-2014	20.000,00	13,950%
Toyota Services de Venezuela, C.A.	2010-IV			28-Mar-2011	28-Mar-2014	20.000,00	13,500%
Toyota Services de Venezuela, C.A.	2010-V			18-May-2011	18-May-2014	20.000,00	16,000%
Toyota Services de Venezuela, C.A.	2010-VI			21-Jun-2011	21-Jun-2014	20.000,00	16,000%
Toyota Services de Venezuela, C.A.	2010-VII			14-Jul-2011	14-Jul-2014	20.000,00	16,000%
Toyota Services de Venezuela, C.A.	2010-VIII			19-Jul-2011	19-Jul-2014	20.000,00	14,160%
Toyota Services de Venezuela, C.A.	2010-IX			19-Jul-2011	19-Jul-2014	20.000,00	14,160%
Toyota Services de Venezuela, C.A.	2010-X			19-Jul-2011	19-Jul-2014	20.000,00	14,160%
Valores Inmobiliarios de Venezuela	2009	(a)	5.000,0				
Valores Inmobiliarios de Venezuela	2009-1	(a)		23-Dic-2009	23-Dic-2011	5.000,00	20,000%
		0	2.563.500,0			1.952.591,0	14,349%

Fuente: Superintendencia Nacional de Valores

(1) Para el Cálculo se utilizan Promedios Ponderados

(a) Título único (Colocación en series)

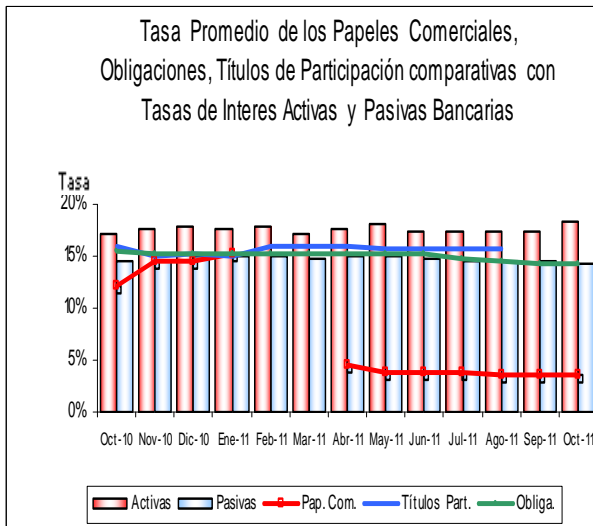
Indicadores del Mercado

Mercado Primario

**Tasa Promedio de los Papeles Comerciales, Obligaciones, Títulos de Participación comparativas con Tasas de Interés Activas y Pasivas Bancarias
Octubre 2010 – Octubre 2011**

MES	Activas	Pasivas	Obliga.	Pap. Com.	Títulos Part.
Oct-10	17,07%	14,51%	15,38%	12,26%	15,88%
Nov-10	17,54%	14,53%	15,28%	14,63%	15,05%
Dic-10	17,89%	15,00%	15,30%	14,63%	15,31%
Ene-11	17,53%	15,04%	15,30%	15,25%	15,02%
Feb-11	17,85%	14,89%	15,23%		16,05%
Mar-11	17,13%	14,86%	15,18%		16,05%
Abr-11	17,69%	15,04%	15,31%	4,50%	16,05%
May-11	18,17%	15,10%	15,23%	3,87%	15,73%
Jun-11	17,41%	14,77%	15,14%	3,87%	15,73%
Jul-11	17,41%	14,52%	14,88%	3,87%	15,73%
Ago-11	17,37%	14,50%	14,57%	3,63%	15,73%
Sep-11	17,50%	14,50%	14,31%	3,63%	
Oct-11	18,28%	14,35%	14,35%	3,54%	

Fuente: Superintendencia Nacional de Valores y BCV.
Tasa con promedios ponderados.

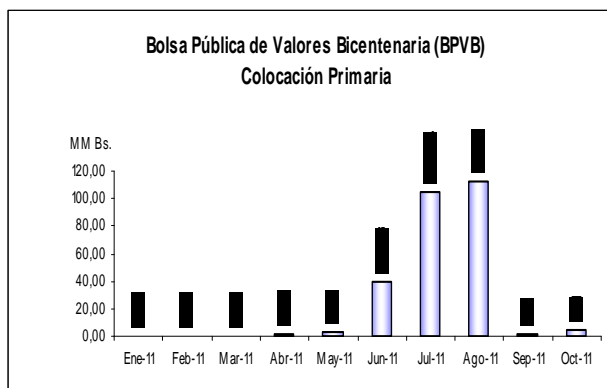


Fuente: Superintendencia Nacional de Valores y BCV.
Tasa con promedios ponderados.

Bolsa Pública de Valores Bicentenario (BPVB) Colocación Primaria

Fecha	Renta Fija	Monto Bs.
Enero	Obligaciones Quirografarias	0,00
Febrero	Obligaciones Quirografarias	0,00
Marzo	Obligaciones Quirografarias	0,00
Abril	Obligaciones Quirografarias	2.000.000,00
Mayo	Obligaciones Quirografarias	2.500.000,00
Junio	Obligaciones Quirografarias	39.630.000,00
Julio	Obligaciones Quirografarias	104.943.000,00
Agosto	Obligaciones Quirografarias y Papeles Comerciales	112.188.500,00
Septiembre	Obligaciones Quirografarias y Papeles Comerciales	1.605.000,00
Octubre	Obligaciones Quirografarias y Papeles Comerciales	5.109.000,00

Fuente: Bolsa Pública de Valores Bicentenario (BPVB)



Fuente: Bolsa Pública de Valores Bicentenario (BPVB)

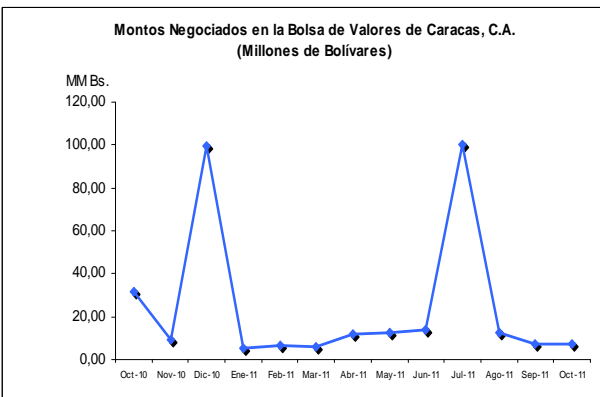
Indicadores del Mercado

Mercado Secundario

Montos Negociados en la Bolsa de Valores de Caracas, C.A. (Millones de Bolívares)

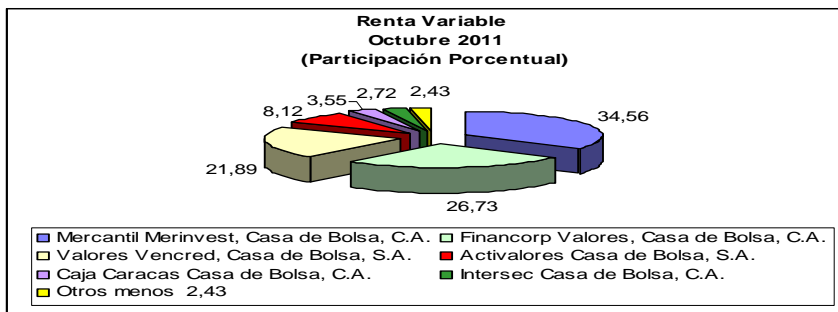
Fecha	Acciones (1)	Vebonos	Bonos PDVSA	Bonos Privados	Total Negociado MM Bs.
Oct-10	8,14	0,00	0,00	23,74	31,88
Nov-10	9,28	0,00	0,00	0,00	9,28
Dic-10	22,83	0,00	0,00	77,05	99,88
Ene-11	5,57	0,00	0,00	0,00	5,57
Feb-11	6,31	0,00	0,00	0,00	6,31
Mar-11	6,07	0,00	0,00	0,00	6,07
Abr-11	11,94	0,00	0,00	0,00	11,94
May-11	12,68	0,00	0,00	0,00	12,68
Jun-11	6,76	0,00	0,00	7,20	13,96
Jul-11	19,3	0,00	0,00	80,60	99,9
Ago-11	12,62	0,00	0,00	15,92	28,54
Sep-11	7,56	0,00	0,00	0,00	7,56
Oct-11	7,55	0,00	0,00	0,00	7,55
Total	136,60	0,00	0,00	204,51	341,11

Fuente: Bolsa de Valores de Caracas, C.A.
(1) Incluye los montos negociados en ADR's.



Fuente: Bolsa de Valores de Caracas, C.A.

Participación Porcentual de los Operadores de Valores Autorizados en los Montos Negociados en la Bolsa de Valores de Caracas, C.A.



Fuente: Bolsa de Valores de Caracas, C.A.

Montos Negociados en la Bolsa de Productos e Insumos Agropecuarios de Venezuela, C.A. (Millones de Bs.)

Mes	MM Bs. 2010			MM Bs. 2011			VAR. %
	Físicos	Instrum. Financ.	total	Físicos	Instrum. Financ.	total	
Ene	0,00	51,07	51,07	0,00	42,28	42,28	-17,22
Feb	0,00	82,06	82,06	0,00	0,00	0,00	-100,00
Mar	0,00	50,58	50,58	0,00	0,00	0,00	-100,00
Abr	0,00	154,15	154,15	0,00	0,00	0,00	-100,00
May	0,00	168,75	168,75	0,00	0,00	0,00	-100,00
Jun	0,00	127,07	127,07	0,00	0,00	0,00	-100,00
Jul	0,00	66,40	66,40	0,00	0,00	0,00	-100,00
Ago	0,00	63,87	63,87	0,00	0,00	0,00	-100,00
Sep	0,00	96,46	96,46	0,00	0,00	0,00	-100,00
Oct	0,00	130,06	130,06	0,00	0,00	0,00	-100,00

Fuente: Página web de Bolpriaven.



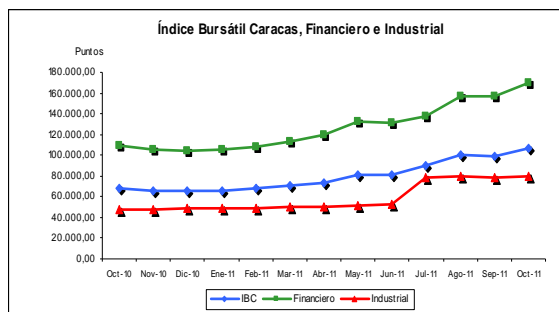
Fuente: Página web de Bolpriaven.

Índices Bursátiles

Índice Bursátil Caracas, Financiero e Industrial

ÍNDICES	Sep-2011	Oct-2011	VAR %
IBC	99.611,31	106.249,06	6,66
FINANCIERO	157.186,93	169.529,98	7,85
INDUSTRIAL	78.047,51	79.152,21	1,42

Fuente: Bolsa de Valores de Caracas, C.A.



Fuente: Bolsa de Valores de Caracas, C.A.

Principales Índices Bursátiles

Internacionales (Puntos)

Índices	País	Sep-2011	Oct-2011	VAR %
DOW	EE.UU.	10.913,38	11.955,01	9,54
S&P	EE.UU.	1.131,42	1.253,30	10,77
NASDAQ	EE.UU.	2.415,40	2.684,41	11,14
FTSE	LONDRES	5.128,48	5.544,22	8,11
DAX	ALEMANIA	5.428,88	6.092,87	12,23
IBEX	ESPAÑA	8.546,60	8.954,90	4,78
NIKKEI	JAPÓN	8.700,29	8.988,39	3,31

Fuente: Reuters.

Latinoamericanos (Puntos)

Índices	País	Sep-2011	Oct-2011	VAR %
Bovespa	BRASIL	52.324,42	58.338,39	11,49
IGPA	CHILE	18.796,89	20.711,29	10,18
IGBC	COLOMBIA	12.915,80	13.322,53	3,15
IPC	MÉXICO	33.503,28	36.159,99	7,93
IBC	VENEZUELA	99.611,31	106.249,06	6,66

Fuente: Reuters.

Bonos

Bono Global 27 (Precio %)

Global 27	Sep-11	Oct-11	Var %
Argentina	38,77	17,75	-21,02
Brasil	156,49	160,75	4,26
Colombia	121,00	122,50	1,50
Venezuela	63,35	72,27	8,92

Fuente: Reuters

Variables Macroeconómicas

Tasas Activas, Pasivas y Reservas Internacionales

Categoría	Sep-2011	Oct-2011
Tasas Activas	17,50	18,28
Tasas Pasivas	14,50	14,50
Reservas Internacionales (US\$ millones)	31.395	29.303

Fuente: Banco Central de Venezuela

Oficina de Registro Nacional de Valores y Archivo

Abg. Maria Alejandra Muñoz

La Superintendencia Nacional de Valores, procedió a dictar mediante Resolución N° 034 del 25/11/2010 las "Normas relativas al Funcionamiento del Registro Nacional de Valores" publicadas en Gaceta Oficial de la República Bolivariana de Venezuela N° 39.574 de fecha 15 de diciembre de 2010, a través de la cual se establecen los parámetros que rigen el funcionamiento de este Registro, de manera tal de dar fe pública a los expedientes de los entes sujetos al ámbito de aplicación de la Ley de Mercado de Valores y de los libros donde se inscriben y asientan todos los actos relativos a estas personas y valores.

En atención a la nueva institucionalidad el Ministerio del Poder Popular de Planificación y Finanzas, a través de su Dirección General de Planificación Institucional, revisó y aprobó el Organigrama Estructural de la Superintendencia Nacional de Valores, en el cual se modifica el nombre de esta unidad a Oficina de Registro Nacional de Valores y Archivo.

En este sentido, la Oficina tiene como función primordial preservar el carácter público del Registro Nacional de Valores y facilitar el acceso al mismo con arreglo a las normas que a tal efecto dicte el Superintendente Nacional de Valores. Así como también, la recepción, clasificación, distribución, control y despacho de la correspondencia recibida en la institución y la que ésta expida.

Entre otras actividades, la Oficina se encarga de expedir las copias certificadas o simples de los documentos contenidos en los expedientes de conformidad con lo previsto en la Constitución de la República Bolivariana de Venezuela y las leyes que rigen la materia. Al respecto, el Superintendente Nacional de Valores, dictó la Resolución N° 069 del 04/04/2011, a través de la cual se establecen los montos a ser cancelados por cada copia simple o certificada que soliciten los terceros interesados, a saber: 0,02 UT por cada copia simple; y 0,07 UT por cada copia certificada.