



# InfoValores

Boletín Informativo mensual de la Superintendencia Nacional de Valores

DICIEMBRE 2012

[www.snv.gov.ve](http://www.snv.gov.ve)



Tomás Eduardo Sánchez Mejías  
**Superintendente Nacional de Valores**

Julio Cesar Suárez P.  
**Superintendente Nacional de Valores Adjunto ( E)**

Rebeca Corrales  
**Auditoría Interna (E)**

Julio Cesar Suárez P.  
**Consultoría Jurídica**

Andrys Escalona  
**Oficina de Administración y Servicios**

Félix Naranjo  
**Oficina de Recursos Humanos**

Rebeca Corrales  
**Oficina de Comunicación y Relaciones Institucionales**

María Alejandra Muñoz  
**Oficina de Registro Nacional de Valores y Archivo**

Luís Gómez  
**Oficina de Atención al Ciudadano**

Jorge Herrera  
**Oficina de Sistemas y Tecnologías de la Información**

Winston Mejías  
**Oficina de Planificación, Presupuesto y Organización**

José Luis Vital T.  
**Oficial de Cumplimiento**

Edgar Martínez  
**Gerencia de Control de Intermediarios, Auditoría e Inspección**

Alessandra Navarro  
**Gerencia Control de Oferta Pública**

Germain Oliveros  
**Gerencia de Prevención, Fiscalización y Control de Legitimación de Capitales y Financiamiento al Terrorismo**

Nelson Contramaestre  
**Gerencia de Inteligencia Financiera y Riesgo**

Av. Francisco Solano López,  
entres Av. Los Jaballos y Calle San Gerónimo,  
Sabana Grande, Municipio Libertador, D.C.  
(0212) 761.94.46 – 761.96.66  
761.91.36 – 761.91.37

## Contenido

---

Noticias Económicas Relevantes

Inscripción en el Registro Nacional de Valores

Decisiones de la Superintendencia Nacional de Valores (SNV)

Indicadores del Mercado

### **Mercado Primario**

- Ofertas Públicas de Títulos Valores autorizados, Diciembre 2011 – Diciembre 2012
- Ofertas Públicas de Títulos Valores comparativas, Enero-Diciembre 2011 / Enero-Diciembre 2012
- Monto en circulación de Papeles Comerciales al 31-12-2012
- Resumen del Estado de las Obligaciones en el Registro Nacional de Valores, autorización por Redención Fija al 31/12/2012
- Tasas de las Obligaciones y Papeles Comerciales, comparativas con las Tasas de Interés Pasivas y Activas Bancarias
- Montos colocados en la Bolsa Pública de Valores Bicentenario (BPVB)

### **Mercado Secundario**

- Montos negociados en la Bolsa de Valores de Caracas, C.A.
- Montos negociados en la Bolsa Pública de Valores Bicentenario (BPVB)

### Índices Bursátiles

- Índice Bursátil Caracas, Financiero e Industrial
- Principales Índices Bursátiles Internacionales
- Principales Índices Bursátiles Latinoamericanos

### Bonos

- Bono Global 27

### Variables Macroeconómicas

**Depósito legal pp: 760924**  
**Octubre 2010**  
**Caracas - Venezuela**

## Noticias Económicas Relevantes

La economía venezolana creció por segundo año consecutivo al experimentar un incremento del Producto Interno Bruto (PIB) de 5,5% durante 2012. Este favorable resultado ubica al país entre las primeras cinco naciones de América Latina con mejor desempeño económico para el ejercicio fiscal del 2012.

El Banco Central de Venezuela (BCV), informó que a partir del 12-12-2012, las instituciones bancarias debidamente inscritas y autorizadas en el Registro General del BCV, podrán participar de acuerdo al nuevo saldo establecido para las operaciones de Absorción, además se mantienen las tasas en 6,00% y 7,00% para las operaciones de absorción a los plazos de 28 y 56 días respectivamente.

Fue publicada en Gaceta Oficial de la República Bolivariana de Venezuela No. 40.075 de fecha 19-12-2012 la Resolución No. 12-12-01 del Banco Central de Venezuela donde se prohíbe a las instituciones bancarias condicionar, limitar o restringir a un saldo máximo los haberes en cuentas de depósito de ahorro que reciban, así como emplear cualquier práctica o procedimiento que implique la transferencia de la tenencia de una cuenta de ahorro a otra no remunerada, como mecanismos para evitar el pago de la tasa de interés pasiva correspondiente.

El Secretario Ejecutivo del grupo regional Alianza Bolivariana para los Pueblos de Nuestra América (ALBA) Rodolfo Sanz, informó que se realizaron 2.135 operaciones a través del Sistema de Compensación Regional (Sucre) en el 2012 con un aumento del 395,36% en comparación al 2011 cuando se realizaron 431 operaciones, lo que generó un incremento de 700 millones de dólares para totalizar aproximadamente 945 millones de dólares lo que representa una variación de 285% con respecto al 2011.

El Índice Bursátil Caracas, (IBC), marcó nuevo record histórico el día 17-12-2012 al cerrar en 474.415,28 puntos en comparación al día 14-12-2012 cuando se ubicó en 474.229,16 puntos.

El Gobierno Español, colocó 3.890 millones de euros en dos emisiones de deuda a corto plazo, una por 2.385 millones de euros a un interés de 2,556% a 12 meses y la otra por 1.505 millones de euros a 2,778% a 18 meses.

El Banco Mundial (BM), comunicó que elevó su estimación de crecimiento económico para el 2013 para China a un 8,4% impulsada por el estímulo fiscal y la implementación más rápida de proyectos de inversión.

El Banco Central Europeo (BCE), informó que mantuvo su tasa de interés en 0,75%.

La Unión Europea aprobó el día 20-12-2012 segunda fase de reestructuración de inyección de fondos por 1.865 millones de euros (unos 2.480 millones de dólares) al sector bancario Español.

El Banco Central Brasileño, informó que redujo su proyección de crecimiento económico este año desde 1,6% hasta el 1% lo que refleja una tendencia de desaceleración de la economía brasileña.

El índice Nikkei de la Bolsa de Tokio cerró la última jornada del año en su mejor nivel en 21 meses con un incremento del 0,7% al ubicarse en 10.395,18 puntos.

## Decisiones de la Superintendencia Nacional de Valores

<b>Culminado Proceso de Liquidación</b>		
Nombre	Decisión	Resolución y Fecha
Cedel Casa de Bolsa, C.A.	La Superintendencia Nacional de Valores en uso de las atribuciones conferidas en los Artículos 4, 5 y 21 de la Ley de Mercado de Valores y lo contemplado en los artículos 23, 33 y 34 de las Normas para la Liquidación Administrativa de los Operadores de Valores Autorizados, Casas de Bolsa Agrícola, Entidades de Inversión Colectiva y sus Sociedades Administradoras, resolvió declarar culminado el proceso de liquidación de Cedel Casa de Bolsa, C.A. y en consecuencia culminadas las funciones del liquidador Orangel Godoy. Estampar nota marginal en el Registro Nacional de Valores.	119-2012 14-12-2012
Bancaribe Casa de Bolsa de Productos Agrícolas, C.A.	La Superintendencia Nacional de Valores en uso de las atribuciones conferidas en los artículos 4, 5 y 21 de la Ley de Mercado de Valores y lo contemplado en los artículos 23, 33 y 34 de las Normas para la Liquidación Administrativa de los Operadores de Valores Autorizados, Casas de Bolsa Agrícola, Entidades de Inversión Colectiva y sus Sociedades Administradoras, resolvió declarar culminado el proceso de liquidación de Bancaribe Casa de Bolsa de Productos Agrícolas, C.A. y en consecuencia culminadas las funciones del liquidador Arturo Ganteaume. Estampar nota marginal en el Registro Nacional de Valores.	138-2012 28-12-2012

<b>Cancelación de Fondo Mutua</b>		
Nombre	Decisión	Resolución y Fecha
Pro Renta Provincial Fondo Mutua de Renta Fija de Inversiones de Capital Abierto, C.A.	La Superintendencia Nacional de Valores en uso de las atribuciones conferidas en el artículo 8, numeral 21 y el artículo 19 numeral 2 de la Ley de Mercado de Valores, resolvió cancelar la autorización e inscripción en el Registro Nacional de Valores Otorgada a la sociedad mercantil Pro Dinero Provincial Fondo Mutua de Capital Abierto, C.A. para hacer oferta pública de unidades de inversión.	116-2012 10-12-2012

<b>Cancelación de Operador de Valores Autorizado</b>		
Nombre	Decisión	Resolución y Fecha
Valores Santander, Casa de Bolsa, C.A.	La Superintendencia Nacional de Valores en uso de las atribuciones conferidas en el artículo 8, numeral 21 de la Ley de Mercado de Valores, resolvió cancelar la autorización e inscripción en el Registro Nacional de Valores otorgada a la sociedad mercantil Valores Santander Casa de Bolsa, C.A., para actuar como Corredor Público (hoy Operador de Valores Autorizado).	117-2012 13-12-2012
Michel J. Goguikian	La Superintendencia Nacional de Valores en uso de las atribuciones conferidas en el artículo 8, numeral 21 de la Ley de Mercado de Valores, resolvió cancelar la autorización e inscripción en el Registro Nacional de Valores otorgada a Michel J. Goguikian	118-2012 13-12-2012

## Decisiones de la Superintendencia Nacional de Valores

Cancelación de Asesor de Inversión		
Nombre	Decisión	Resolución y Fecha
Financorp Valores Casa de Bolsa, C.A.	La Superintendencia Nacional de Valores en uso de las atribuciones conferidas en el artículo 8, numeral 21y 22 de la Ley de Mercado de Valores, resolvió cancelar la autorización e inscripción en el Registro Nacional de Valores otorgada a la sociedad mercantil Financorp Valores Casa de Bolsa, C.A., para actuar como Asesor de Inversión.	120-2012 14-12-2012
Clever Hodings Asesor de Inversión, C.A.	La Superintendencia Nacional de Valores en uso de las atribuciones conferidas en el artículo 8, numeral 21y 22 de la Ley de Mercado de Valores, resolvió cancelar la autorización e inscripción en el Registro Nacional de Valores otorgada a la sociedad mercantil Clever Hodings Asesor de Inversión, C.A., para actuar como Asesor de Inversión.	121-2012 14-12-2012
Comafin Valores, C.A.	La Superintendencia Nacional de Valores en uso de las atribuciones conferidas en el artículo 8, numeral 21y 22 de la Ley de Mercado de Valores, resolvió cancelar la autorización e inscripción en el Registro Nacional de Valores otorgada a la sociedad mercantil Comafin Valores, C.A., para actuar como Asesor de Inversión.	122-2012 14-12-2012
Banexpress Asesor de Inversión, C.A.	La Superintendencia Nacional de Valores en uso de las atribuciones conferidas en el artículo 8, numeral 21y 22 de la Ley de Mercado de Valores, resolvió cancelar la autorización e inscripción en el Registro Nacional de Valores otorgada a la sociedad mercantil Banexpress Asesor de Inversión, C.A., para actuar como Asesor de Inversión.	123-2012 14-12-2012
Casa de Bolsa Venezolana de Valores, C.A. (VENEVAL)	La Superintendencia Nacional de Valores en uso de las atribuciones conferidas en el artículo 8, numeral 21y 22 de la Ley de Mercado de Valores, resolvió cancelar la autorización e inscripción en el Registro Nacional de Valores otorgada a la sociedad mercantil Casa de Bolsa Venezolana de Valores, C.A. (VENEVAL), para actuar como Asesor de Inversión.	124-2012 14-12-2012
Asesores de Inversión y en Corretaje Basic, SRL	La Superintendencia Nacional de Valores en uso de las atribuciones conferidas en el artículo 8, numeral 21y 22 de la Ley de Mercado de Valores, resolvió cancelar la autorización e inscripción en el Registro Nacional de Valores otorgada a la sociedad mercantil Asesores de Inversión y en Corretaje Basic, SRL, para actuar como Asesor de Inversión.	125-2012 14-12-2012
Amersec Asesores, C.A.	La Superintendencia Nacional de Valores en uso de las atribuciones conferidas en el artículo 8, numeral 21y 22 de la Ley de Mercado de Valores, resolvió cancelar la autorización e inscripción en el Registro Nacional de Valores otorgada a la sociedad mercantil Amersec Asesores, C.A., para actuar como Asesor de Inversión.	126-2012 14-12-2012

## Decisiones de la Superintendencia Nacional de Valores

<i>Cancelación de Asesor de Inversión</i>		
Nombre	Decisión	Resolución y Fecha
C.K. Arquitectura Financiera, C.A.	La Superintendencia Nacional de Valores en uso de las atribuciones conferidas en el artículo 8, numeral 21 y 22 de la Ley de Mercado de Valores, resolvió Cancelar la autorización e inscripción en el Registro Nacional de Valores otorgada a la sociedad mercantil C.K. Arquitectura Financiera, C.A., para actuar como Asesor de Inversión.	127-2012 14-12-2012
Kingdom Internacional Asset Management de Venezuela, S.A.	La Superintendencia Nacional de Valores en uso de las atribuciones conferidas en el artículo 8, numeral 21 y 22 de la Ley de Mercado de Valores, resolvió Cancelar la autorización e inscripción en el Registro Nacional de Valores otorgada a la sociedad mercantil Kingdom Internacional Asset Management de Venezuela, S.A., para actuar como Asesor de Inversión.	128-2012 14-12-2012
Republic Securities de Venezuela, C.A	La Superintendencia Nacional de Valores en uso de las atribuciones conferidas En el artículo 8, numeral 21 y 22 de la Ley de Mercado de Valores, resolvió Cancelar la autorización e inscripción en el Registro Nacional de Valores otorgada a la sociedad mercantil Republic Securities de Venezuela, C.A., para actuar como Asesor de Inversión.	129-2012 14-12-2012
Johnston & Asociados "J & A" Asesores de Inversión, C.A.	La Superintendencia Nacional de Valores en uso de las atribuciones conferidas En el artículo 8, numeral 21 y 22 de la Ley de Mercado de Valores, resolvió Cancelar la autorización e inscripción en el Registro Nacional de Valores otorgada a la sociedad mercantil Johnston & Asociados "J & A" Asesores de Inversión, C.A., para actuar como Asesor de Inversión.	130-2012 17-12-2012
Syrius Mercado de Capitales Casa de Asesoría de Inversión, C.A.	La Superintendencia Nacional de Valores en uso de las atribuciones conferidas en el artículo 8, numeral 21 y 22 de la Ley de Mercado de Valores, resolvió Cancelar la autorización e inscripción en el Registro Nacional de Valores otorgada a la sociedad mercantil Syrius Mercado de Capitales Casa de Asesoría de Inversión, C.A., para actuar como Asesor de Inversión.	131-2012 17-12-2012
Stotler Intercontinental Venezuela, C.A.	La Superintendencia Nacional de Valores en uso de las atribuciones conferidas En el artículo 8, numeral 21 y 22 de la Ley de Mercado de Valores, resolvió Cancelar la autorización e inscripción en el Registro Nacional de Valores otorgada a la sociedad mercantil Stotler Intercontinental Venezuela, C.A., para actuar como Asesor de Inversión.	132-2012 17-12-2012
Servicios Financieros Corporativos Serfincorp, C.A.	La Superintendencia Nacional de Valores en uso de las atribuciones conferidas en el artículo 8, numeral 21 y 22 de la Ley de Mercado de Valores, resolvió Cancelar la autorización e inscripción en el Registro Nacional de Valores otorgada a la sociedad mercantil Servicios Financieros Corporativos Serfincorp, C.A., para actuar como Asesor de Inversión.	133-2012 17-12-2012
Oroció Eduardo Contastí Arosemena	La Superintendencia Nacional de Valores en uso de las atribuciones conferidas en el artículo 8, numeral 21 y 22 de la Ley de Mercado de Valores, resolvió Cancelar la autorización e inscripción en el Registro Nacional de Valores Otorgada a Oroció Eduardo Contastí Arosemena para actuar como Asesor de Inversión.	141-2012 28-12-2012

## Decisiones de la Superintendencia Nacional de Valores

<i>Culminado Proceso de Intervención de Empresas Relacionadas</i>		
Nombre	Decisión	Resolución y Fecha
Cedel Asesores Financieros, C.A., Inversiones Leyden 48, C.A., Inversiones Odense, C.A., Promotora Cedel, C.A., Producción y Arte Blitz, C.A., Almacenadota Libertad, C.A. y Fundación Justicia Libre.	La Superintendencia Nacional de Valores en uso de las atribuciones conferidas en los artículos 4, 5 y 21 de la Ley de Mercado de Valores, resolvió declarar culminado el proceso de intervención de las sociedades mercantiles Cedel Asesores Financieros, C.A., Inversiones Leyden 48, C.A., Inversiones Odense, C.A., Promotora Cedel, C.A., Producción y Arte Blitz, C.A., Almacenadota Libertad, C.A. y Fundación Justicia Libre, toda vez que ha sido culminado el proceso de liquidación de Cedel Casa de Bolsa, C.A. quedando en consecuencia culminadas las funciones del interventador Orangel Godoy.	134-2012 17-12-2012

<i>Levantar Medida de Suspensión de Cotización</i>		
Nombre	Decisión	Resolución y Fecha
Inversiones Crecepymes, C.A.	La Superintendencia Nacional de Valores en uso de las atribuciones conferidas en los artículos 4 y 19 de la Ley de Mercado de Valores, resolvió levantar la medida de suspensión de la cotización de las acciones en la Bolsa de Valores de Caracas, C.A. de la sociedad mercantil Inversiones Crecepymes, C.A.	135-2012 14-12-2012

<i>Normativa</i>		
Nombre	Decisión	Resolución y Fecha
Código de Ética de los Trabajadores y Trabajadoras de la Superintendencia Nacional de Valores (SNV)	La Superintendencia Nacional de Valores dictó el Código de Ética de los Trabajadores y Trabajadoras de la SNV, tienen por objeto regir la conducta de los trabajadores (as) de la SNV en el desempeño de sus funciones.	136-2012 14-12-2012

<i>Revocar Autorización</i>		
Nombre	Decisión	Resolución y Fecha
Sigo, C.A.	La Superintendencia Nacional de Valores en uso de las atribuciones conferidas en el artículo 8 numeral 6 de la Ley de Mercado de Valores, resolvió revocar la autorización para hacer oferta pública de obligaciones quirografarias al Portador por un monto de Bs. 150.000.000,00 a la sociedad mercantil Sigo, C.A.	137-2012 28-12-2012



## Decisiones de la Superintendencia Nacional de Valores

Representante Común Definitivo		
Nombre	Decisión	Resolución y Fecha
Mercantil Merinvest Casa de Bolsa, C.A.	La Superintendencia Nacional de Valores en uso de las atribuciones conferidas en el artículo 4 de la Ley de Mercado de Valores en concordancia con el artículo 8 de las Normas sobre la Organización y Protección de los Obligacionistas y los artículos 36 y 37 de las Normas Relativas a la Oferta Relativas a la Oferta Pública y Colocación de Valores y a la Publicación de las Emisiones, resolvió Aprobar la designación de Mercantil Merinvest Casa de Bolsa, C.A. de las obligaciones quirografarias al portador de Toyota Services de Venezuela, C.A. por Bs. 175.000.000,00	139-2012 28-12-2012
Fabesta Estructuración y Asesoría Financiera Sociedad de Corretaje de Valores, S.A.	La Superintendencia Nacional de Valores en uso de las atribuciones conferidas en el artículo 4 de la Ley de Mercado de Valores en concordancia con el artículo 8 de las Normas sobre la Organización y Protección de los Obligacionistas y los artículos 36 y 37 de las Normas Relativas a la Oferta Relativas a la Oferta Pública y Colocación de Valores y a la Publicación de las Emisiones, resolvió Aprobar la designación de Fabesta Estructuración y Asesoría Financiera Sociedad de Corretaje de Valores, S.A. de las obligaciones quirografarias al portador de F.V.I. Fondo de Valores Inmobiliarios, SACA porBs.500.000.000,00.	140-2012 28-12-2012

## Indicadores del Mercado

### Mercado Primario

#### Ofertas Públicas de Títulos Valores Autorizadas Diciembre 2011 – Diciembre 2012 (Millones de Bolívares)

Meses	Acciones	Papeles Comerciales	Obligaciones	Títulos de Participación	Total MM Bs.
dic-11	0	0	25	0	25
ene-12	0	200	90	0	290
feb-12	0	0	140	0	140
mar-12	0	0	300	0	300
abr-12	7	0	7.000	0	7.007
may-12	0	0	12.900	0	12.900
jun-12	48	100	3.500	0	3.648
jul-12	0	0	0	0	0
ago-12	0	0	0	0	0
sep-12	0	0	175	0	175
oct-12	80	0	70	0	150
nov-12	41	0	0	0	41
dic-12	0	0	0	0	0
<b>TOTAL</b>	<b>176</b>	<b>300</b>	<b>24.200</b>	<b>0</b>	<b>24.676</b>

Fuente: Superintendencia Nacional de Valores

#### Ofertas Públicas de Títulos Valores Autorizadas comparativas Enero-Diciembre 2011 / Enero-Diciembre 2012 (Millones de Bolívares)

TÍTULOS	Ene-Dic 2011 MM Bs.	%	Ene-Dic 2012 MM Bs.	%	Variac. Relativa %
Acciones	390,91	0,96	175,66	0,71	-55,06
Papeles Comerciales	550,00	1,35	300,00	1,22	-45,45
Obligaciones	39.680,05	97,68	24.175,00	98,07	-39,08
Títulos de Participación	0,00	0,00	0,00	0,00	0,00

Fuente: Superintendencia Nacional de Valores

### Monto en Circulación de Papeles Comerciales al 31/12/2012

EMPRESA	RESOLUCIÓN	FECHA AUTORIZACIÓN	FECHA INICIO EMISIÓN	FECHA VCTO. EMISIÓN	TASA REND. Dic-12	MONTO AUTORIZADO M DE Bs.	MONTO EN CIRCULACIÓN M DE Bs.
Mercantil Servicios Financieros	011-2012	20-Ene-2012	12-Abr-2012	13-Abr-2013	5,031%	200.000,00	100.000,00
Banco Nacional de Crédito, C.A.	070-2012	21-Jun-2012	19-Sep-2012	20-Sep-2013	6,250%	100.000,00	100.000,00
<b>TOTAL PAPELES COMERCIALES AL PORTADOR</b>					<b>5,641%</b>	<b>300.000,00</b>	<b>200.000,00</b>

Fuente: Superintendencia Nacional de Valores

(1) Para el Cálculo se utilizan el Promedio Ponderado

## Indicadores del Mercado

### Mercado Primario

#### Resumen del Estado de las Obligaciones en el Registro Nacional de Valores Amortización por Redención Fija al 31-12-2012

Nombre de la Sociedad	Serie	Monto Autorizado		Fecha		Monto Emitido Mes M Bs.	Monto Circulación M Bs.	% Interés 12/12 (1)
		Nº de Títulos	M Bs.	Emisión	Vencimiento			
Banco Nacional de Crédito, C.A.	2007	(a)	50.000,00					
Banco Nacional de Crédito, C.A.	2007-I			23-Abr-2007	23-Abr-2013		50.000,00	16,500%
Banco Nacional de Crédito, C.A.	2007	(a)	50.000,00					
Banco Nacional de Crédito, C.A.	2007-II			24-Dic-2007	24-Dic-2013		50.000,00	16,500%
CORIMON, C.A.	2011-I		150.000,00					
CORIMON, C.A.	2011-I-1			18-May-2012	18-May-2015		30.000,00	13,330%
CORIMON, C.A.	2011-I-2			6-Jul-2012	6-Jul-2015		30.000,00	13,920%
CORIMON, C.A.	2011-I-3			6-Jul-2012	6-Jul-2015		30.000,00	13,920%
CORIMON, C.A.	2011-I-4			15-Ago-2012	15-Ago-2015		30.000,00	13,930%
CORIMON, C.A.	2011-I-5			15-Ago-2012	15-Ago-2015		30.000,00	13,930%
Fondo de Desarrollo Nacional FONDEN, S.A.	2012		7.000.000,00					
Fondo de Desarrollo Nacional FONDEN, S.A.	BA2015			11-May-2012	26-Abr-2015		1.400.000,00	9,100%
Fondo de Desarrollo Nacional FONDEN, S.A.	BA2016			11-May-2012	20-Abr-2016		2.800.000,00	9,100%
Fondo de Desarrollo Nacional FONDEN, S.A.	BA2017			11-May-2012	15-Abr-2017		2.800.000,00	9,100%
Fondo de Valores Inmobiliarios, SACA	2007-III	(a)	40.000,00					
Fondo de Valores Inmobiliarios, SACA	2007-III-U			14-Ago-2007	14-Ago-2014		40.000,00	15,810%
Fondo de Valores Inmobiliarios, SACA	2009-I	(a)	100.000,00					
Fondo de Valores Inmobiliarios, SACA	2009-I-I			23-Feb-2010	23-Feb-2015		5.000,00	14,650%
Fondo de Valores Inmobiliarios, SACA	2009-I-II			23-Feb-2010	23-Feb-2015		5.000,00	14,650%
Fondo de Valores Inmobiliarios, SACA	2009-I-III			23-Feb-2010	23-Feb-2015		5.000,00	14,650%
Fondo de Valores Inmobiliarios, SACA	2009-I-IV			23-Feb-2010	23-Feb-2015		5.000,00	14,650%
Fondo de Valores Inmobiliarios, SACA	2009-I-V			23-Feb-2010	23-Feb-2015		5.000,00	14,650%
Fondo de Valores Inmobiliarios, SACA	2009-I-VI			23-Feb-2010	23-Feb-2015		5.000,00	14,650%
Fondo de Valores Inmobiliarios, SACA	2009-I-VII			23-Feb-2010	23-Feb-2015		5.000,00	14,650%
Fondo de Valores Inmobiliarios, SACA	2009-I-VIII			23-Feb-2010	23-Feb-2015		5.000,00	14,650%
Fondo de Valores Inmobiliarios, SACA	2009-I-IX			23-Feb-2010	23-Feb-2015		5.000,00	14,650%
Fondo de Valores Inmobiliarios, SACA	2009-I-X			23-Feb-2010	23-Feb-2015		5.000,00	14,650%
Fondo de Valores Inmobiliarios, SACA	2009-I-XI			23-Feb-2010	23-Feb-2015		5.000,00	14,650%
Fondo de Valores Inmobiliarios, SACA	2011-I	(a)	270.000,00					
Fondo de Valores Inmobiliarios, SACA	2011-I-1			15-Jul-2011	15-Jul-2016		10.000,00	11,160%
Fondo de Valores Inmobiliarios, SACA	2011-I-2			15-Jul-2011	15-Jul-2016		10.000,00	11,160%
Fondo de Valores Inmobiliarios, SACA	2011-I-3			15-Jul-2011	15-Jul-2016		10.000,00	11,160%
Fondo de Valores Inmobiliarios, SACA	2011-I-4			15-Jul-2011	15-Jul-2016		10.000,00	11,160%
Fondo de Valores Inmobiliarios, SACA	2011-I-5			15-Jul-2011	15-Jul-2016		10.000,00	11,160%
Fondo de Valores Inmobiliarios, SACA	2011-I-6			15-Jul-2011	15-Jul-2016		10.000,00	11,160%
Fondo de Valores Inmobiliarios, SACA	2011-I-7			15-Jul-2011	15-Jul-2016		10.000,00	11,160%
Fondo de Valores Inmobiliarios, SACA	2011-I-8			15-Jul-2011	15-Jul-2016		10.000,00	11,160%
Fondo de Valores Inmobiliarios, SACA	2011-I-9			15-Jul-2011	15-Jul-2016		10.000,00	11,160%
Fondo de Valores Inmobiliarios, SACA	2011-I-10			15-Jul-2011	15-Jul-2016		10.000,00	11,160%
Fondo de Valores Inmobiliarios, SACA	2011-I-11			1-Ago-2011	1-Ago-2016		10.000,00	11,130%
Fondo de Valores Inmobiliarios, SACA	2011-I-12			1-Ago-2011	1-Ago-2016		10.000,00	11,130%
Fondo de Valores Inmobiliarios, SACA	2011-I-13			1-Ago-2011	1-Ago-2016		10.000,00	11,130%
Fondo de Valores Inmobiliarios, SACA	2011-I-14			1-Ago-2011	1-Ago-2016		10.000,00	11,130%
Fondo de Valores Inmobiliarios, SACA	2011-I-15			1-Ago-2011	1-Ago-2016		10.000,00	11,130%
Fondo de Valores Inmobiliarios, SACA	2011-I-16			1-Ago-2011	1-Ago-2016		10.000,00	11,130%
Fondo de Valores Inmobiliarios, SACA	2011-I-17			1-Ago-2011	1-Ago-2016		10.000,00	11,130%
Fondo de Valores Inmobiliarios, SACA	2011-I-18			1-Ago-2011	1-Ago-2016		10.000,00	11,130%
Fondo de Valores Inmobiliarios, SACA	2011-I-19			1-Ago-2011	1-Ago-2016		10.000,00	11,130%
Fondo de Valores Inmobiliarios, SACA	2011-I-20			1-Ago-2011	1-Ago-2016		10.000,00	11,130%
Fondo de Valores Inmobiliarios, SACA	2011-I-21			8-Ago-2011	8-Ago-2016		10.000,00	11,050%
Fondo de Valores Inmobiliarios, SACA	2011-I-22			8-Ago-2011	8-Ago-2016		10.000,00	11,050%
Fondo de Valores Inmobiliarios, SACA	2011-I-23			8-Ago-2011	8-Ago-2016		10.000,00	11,050%
Fondo de Valores Inmobiliarios, SACA	2011-I-24			8-Ago-2011	8-Ago-2016		10.000,00	11,050%
Fondo de Valores Inmobiliarios, SACA	2011-I-25			8-Ago-2011	8-Ago-2016		10.000,00	11,050%
Fondo de Valores Inmobiliarios, SACA	2011-I-26			8-Ago-2011	8-Ago-2016		10.000,00	11,050%
Fondo de Valores Inmobiliarios, SACA	2011-I-27			8-Ago-2011	8-Ago-2016		10.000,00	11,050%
Fondo de Valores Inmobiliarios, SACA	2012-I	(a)	500.000,00					
Fondo de Valores Inmobiliarios, SACA	2012-I-1			10-Jul-2012	10-Jul-2017		20.000,00	11,580%
Fondo de Valores Inmobiliarios, SACA	2012-I-2			10-Jul-2012	10-Jul-2017		20.000,00	11,580%
Fondo de Valores Inmobiliarios, SACA	2012-I-3			10-Jul-2012	10-Jul-2017		20.000,00	11,580%
Fondo de Valores Inmobiliarios, SACA	2012-I-4			10-Jul-2012	10-Jul-2017		20.000,00	11,580%
Fondo de Valores Inmobiliarios, SACA	2012-I-5			10-Jul-2012	10-Jul-2017		20.000,00	11,580%
Fondo de Valores Inmobiliarios, SACA	2012-I-6			10-Jul-2012	10-Jul-2017		20.000,00	11,580%
Fondo de Valores Inmobiliarios, SACA	2012-I-7			10-Jul-2012	10-Jul-2017		20.000,00	11,580%
Fondo de Valores Inmobiliarios, SACA	2012-I-8			10-Jul-2012	10-Jul-2017		20.000,00	11,580%
Fondo de Valores Inmobiliarios, SACA	2012-I-9			13-Jul-2012	13-Jul-2017		20.000,00	11,580%
Fondo de Valores Inmobiliarios, SACA	2012-I-10			13-Jul-2012	13-Jul-2017		20.000,00	11,580%
Fondo de Valores Inmobiliarios, SACA	2012-I-11			13-Jul-2012	13-Jul-2017		20.000,00	11,580%

## Indicadores del Mercado

### Mercado Primario

#### Resumen del Estado de las Obligaciones en el Registro Nacional de Valores Amortización por Redención Fija al 31-12-2012

Nombre de la Sociedad	Serie	Monto Autorizado		Fecha		Monto Emitido Mes M Bs.	Monto Circulación M Bs.	% Interés 12/12 (1)
		Nº de Títulos	M Bs.	Emisión	Vencimiento			
Fondo de Valores Inmobiliarios, SACA	2012-I-12			13-Jul-2012	13-Jul-2017		20.000,00	11,580%
Fondo de Valores Inmobiliarios, SACA	2012-I-13			13-Jul-2012	13-Jul-2017		20.000,00	11,580%
Fondo de Valores Inmobiliarios, SACA	2012-I-14			31-Jul-2012	31-Jul-2017		20.000,00	11,580%
Fondo de Valores Inmobiliarios, SACA	2012-I-15			31-Jul-2012	31-Jul-2017		20.000,00	11,580%
Fondo de Valores Inmobiliarios, SACA	2012-I-16			31-Jul-2012	31-Jul-2017		20.000,00	11,580%
Fondo de Valores Inmobiliarios, SACA	2012-I-17			31-Jul-2012	31-Jul-2017		20.000,00	11,580%
Fondo de Valores Inmobiliarios, SACA	2012-I-18			31-Jul-2012	31-Jul-2017		20.000,00	11,580%
Fondo de Valores Inmobiliarios, SACA	2012-I-19			21-Ago-2012	21-Ago-2017		20.000,00	11,200%
Fondo de Valores Inmobiliarios, SACA	2012-I-20			21-Ago-2012	21-Ago-2017		20.000,00	11,200%
Fondo de Valores Inmobiliarios, SACA	2012-I-21			21-Ago-2012	21-Ago-2017		20.000,00	11,200%
Fondo de Valores Inmobiliarios, SACA	2012-I-22			21-Ago-2012	21-Ago-2017		20.000,00	11,200%
Fondo de Valores Inmobiliarios, SACA	2012-I-23			21-Ago-2012	21-Ago-2017		20.000,00	11,200%
Fondo de Valores Inmobiliarios, SACA	2012-I-24			21-Ago-2012	21-Ago-2017		20.000,00	11,200%
Fondo de Valores Inmobiliarios, SACA	2012-I-25			19-Sep-2012	19-Sep-2017		20.000,00	11,250%
<b>Mercantil Servicios Financieros</b>	<b>2010-I</b>	<b>(a)</b>	<b>90.000,00</b>					
Mercantil Servicios Financieros	2010-I-1			12-Abr-2012	12-Abr-2014		20.000,00	8,500%
Mercantil Servicios Financieros	2010-I-2			11-Jul-2012	11-Jul-2014		20.000,00	11,580%
Mercantil Servicios Financieros	2010-I-3			18-Jul-2012	18-Jul-2014		20.000,00	11,580%
Mercantil Servicios Financieros	2010-I-4			8-Ago-2012	8-Ago-2015		30.000,00	12,500%
<b>NETUNO, C.A.</b>	<b>2011</b>		<b>25.000,00</b>					
NETUNO, C.A.	2011-I			26-Ene-2012	26-Ene-2014		12.500,00	15,770%
NETUNO, C.A.	2011-II			26-Ene-2012	26-Ene-2014		12.500,00	15,770%
<b>Sitio Uno, C.A.</b>	<b>2011</b>	<b>(a)</b>	<b>5.050,00</b>					
Sitio Uno, C.A.	Unica			2-Ene-2012	2-Ene-2015		2.807,70	13,000%
<b>Suelopetrol Exploration &amp; Production, C.A.</b>	<b>2012</b>	<b>(a)</b>	<b>70.000,00</b>					
Suelopetrol Exploration & Production, C.A.	2012-I			15-Nov-2012	15-Nov-2015		10.000,00	14,000%
Suelopetrol Exploration & Production, C.A.	2012-II			15-Nov-2012	15-Nov-2015		10.000,00	14,000%
Suelopetrol Exploration & Production, C.A.	2012-III			15-Nov-2012	15-Nov-2015		10.000,00	14,000%
Suelopetrol Exploration & Production, C.A.	2012-IV			15-Nov-2012	15-Nov-2015		10.000,00	14,000%
Suelopetrol Exploration & Production, C.A.	2012-V			15-Nov-2012	15-Nov-2015		10.000,00	14,000%
Suelopetrol Exploration & Production, C.A.	2012-VI			15-Nov-2012	15-Nov-2015		10.000,00	14,000%
Suelopetrol Exploration & Production, C.A.	2012-VII			15-Nov-2012	15-Nov-2015		10.000,00	14,000%
<b>Toyota Services de Venezuela, C.A.</b>	<b>2010</b>	<b>(a)</b>	<b>200.000,00</b>					
Toyota Services de Venezuela, C.A.	2010-I			24-Ene-2011	24-Ene-2014		20.000,00	12,450%
Toyota Services de Venezuela, C.A.	2010-II			14-Feb-2011	14-Feb-2014		15.841,00	12,430%
Toyota Services de Venezuela, C.A.	2010-III			14-Feb-2011	14-Feb-2014		20.000,00	12,430%
Toyota Services de Venezuela, C.A.	2010-IV			28-Mar-2011	28-Mar-2014		20.000,00	11,940%
Toyota Services de Venezuela, C.A.	2010-V			18-May-2011	18-May-2014		20.000,00	12,430%
Toyota Services de Venezuela, C.A.	2010-VI			21-Jun-2011	21-Jun-2014		20.000,00	11,940%
Toyota Services de Venezuela, C.A.	2010-VII			14-Jul-2011	14-Jul-2014		20.000,00	13,240%
Toyota Services de Venezuela, C.A.	2010-VIII			19-Jul-2011	19-Jul-2014		20.000,00	13,240%
Toyota Services de Venezuela, C.A.	2010-IX			19-Jul-2011	19-Jul-2014		20.000,00	13,240%
Toyota Services de Venezuela, C.A.	2010-X			19-Jul-2011	19-Jul-2014		20.000,00	13,240%
<b>Toyota Services de Venezuela, C.A.</b>	<b>2011</b>	<b>(a)</b>	<b>140.000,00</b>					
Toyota Services de Venezuela, C.A.	2011-I			4-Abr-2012	4-Abr-2015		10.000,00	14,500%
Toyota Services de Venezuela, C.A.	2011-II			4-Abr-2012	4-Abr-2015		10.000,00	14,500%
Toyota Services de Venezuela, C.A.	2011-III			4-Abr-2012	4-Abr-2015		10.000,00	12,260%
Toyota Services de Venezuela, C.A.	2011-IV			4-Abr-2012	4-Abr-2015		10.000,00	12,260%
Toyota Services de Venezuela, C.A.	2011-V			4-Abr-2012	4-Abr-2015		10.000,00	12,260%
Toyota Services de Venezuela, C.A.	2011-VI			4-Abr-2012	4-Abr-2015		10.000,00	14,500%
Toyota Services de Venezuela, C.A.	2011-VII			4-Abr-2012	4-Abr-2015		10.000,00	12,260%
Toyota Services de Venezuela, C.A.	2011-VIII			4-Abr-2012	4-Abr-2015		10.000,00	14,500%
Toyota Services de Venezuela, C.A.	2011-IX			16-Abr-2012	16-Abr-2015		10.000,00	14,500%
Toyota Services de Venezuela, C.A.	2011-X			16-Abr-2012	16-Abr-2015		10.000,00	15,500%
Toyota Services de Venezuela, C.A.	2011-XI			16-Abr-2012	16-Abr-2015		10.000,00	15,500%
Toyota Services de Venezuela, C.A.	2011-XII			16-Abr-2012	16-Abr-2015		10.000,00	15,500%
Toyota Services de Venezuela, C.A.	2011-XIII			16-Abr-2012	16-Abr-2015		10.000,00	15,500%
Toyota Services de Venezuela, C.A.	2011-XIV			17-Abr-2012	17-Abr-2015		10.000,00	14,500%
<b>Toyota Services de Venezuela, C.A.</b>	<b>2012</b>	<b>(a)</b>	<b>175.000,00</b>					
Toyota Services de Venezuela, C.A.	2012-I			6-Nov-2012	6-Nov-2015		20.000,00	12,000%
Toyota Services de Venezuela, C.A.	2012-II			6-Nov-2012	6-Nov-2015		20.000,00	12,250%
Toyota Services de Venezuela, C.A.	2012-III			6-Nov-2012	6-Nov-2015		20.000,00	12,250%
Toyota Services de Venezuela, C.A.	2012-IV			6-Nov-2012	6-Nov-2015		20.000,00	12,250%
Toyota Services de Venezuela, C.A.	2012-V			6-Nov-2012	6-Nov-2015		20.000,00	12,250%
Toyota Services de Venezuela, C.A.	2012-VI			14-Nov-2012	14-Nov-2015		20.000,00	12,000%
Toyota Services de Venezuela, C.A.	2012-VII			14-Nov-2012	14-Nov-2016		20.000,00	13,000%
Toyota Services de Venezuela, C.A.	2012-VIII			14-Nov-2012	14-Nov-2016		20.000,00	13,000%
Toyota Services de Venezuela, C.A.	2012-IX			14-Nov-2012	14-Nov-2016		15.000,00	13,000%
			<b>8.865.050,00</b>			<b>0,00</b>	<b>8.813.648,70</b>	<b>12,535%</b>

Fuente: Superintendencia Nacional de Valores

(1) Para el Cálculo se utilizan Promedios Ponderados

(a) Título único (Colocación en series)

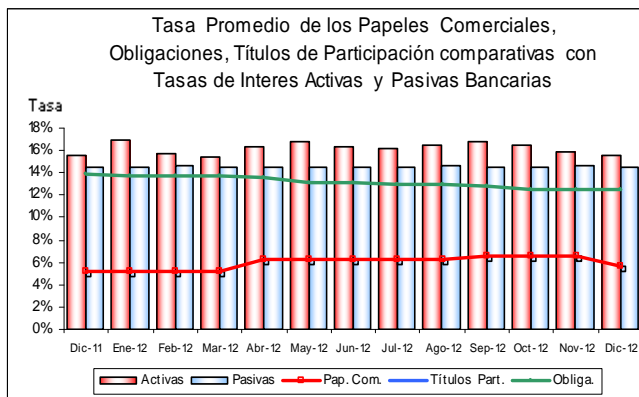
## Indicadores del Mercado

### Mercado Primario

**Tasa Promedio de los Papeles Comerciales, Obligaciones, Títulos de Participación comparativas con Tasas de Interés Activas y Pasivas Bancarias Diciembre 2011 – Diciembre 2012**

MES	Activas	Pasivas	Obliga.	Pap. Com.
Dic-11	15,55%	14,50%	13,81%	5,19%
Ene-12	16,90%	14,50%	13,70%	5,17%
Feb-12	15,65%	14,70%	13,68%	5,21%
Mar-12	15,43%	14,50%	13,70%	5,17%
Abr-12	16,31%	14,50%	13,63%	6,25%
May-12	16,75%	14,50%	13,13%	6,25%
Jun-12	16,25%	14,50%	13,10%	6,25%
Jul-12	16,20%	14,50%	12,93%	6,25%
Ago-12	16,51%	14,62%	12,89%	6,25%
Sep-12	16,80%	14,50%	12,82%	6,59%
Oct-12	16,49%	14,50%	12,57%	6,59%
Nov-12	15,94%	14,63%	12,58%	6,59%
Dic-12	15,57%	14,55%	12,54%	5,64%

Fuente: Superintendencia Nacional de Valores y BCV.  
Tasa con promedios ponderados.



Fuente: Superintendencia Nacional de Valores y BCV.  
Tasa con promedios ponderados.

### Montos Negociados en la Bolsa Pública de Valores Bicentaria (BPVB) Enero-Diciembre 2012

Mercado Primario			
Mes	Títulos Privados	Títulos Públicos	Total
Enero	10.586.152,63	0,00	10.586.152,63
Febrero	3.671.820,76	109.763.360,27	113.435.181,03
Marzo	742.848,26	156.063.893,55	156.806.741,81
Abril	44.128.297,11	268.216.144,94	312.344.442,05
Mayo	108.078.757,99	14.151.931,29	122.230.689,28
Junio	0,00	145.438.611,32	145.438.611,32
Julio	104.306.533,33	52.495.568,52	156.802.101,85
Agosto	281.470.752,05	103.733.548,08	385.204.300,13
Septiembre	302.604,17	189.233.340,40	189.535.944,57
Octubre	0,00	110.991.616,86	110.991.616,86
Noviembre	99.610.686,27	0,00	99.610.686,27
Diciembre	0,00	15.756.760,61	15.756.760,61

Fuente: Pág. web de la Bolsa Pública de Valores Bicentaria (BPVB)

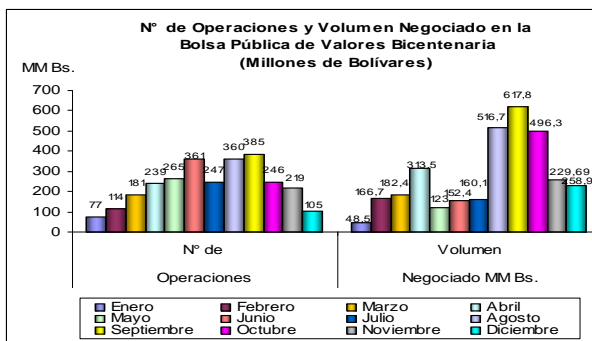
Mercado Secundario			
Mes	Títulos Privados	Títulos Públicos	Total
Enero	878.094,54	37.031.304,67	37.909.399,21
Febrero	0,00	53.295.815,18	53.295.815,18
Marzo	234.891,63	25.348.338,21	25.583.229,84
Abril	1.106.853,14	9.480,55	1.116.333,69
Mayo	803677,42	0,00	803.677,42
Junio	100.864,88	6.832.008,71	6.932.873,59
Julio	21.105,84	4.084.453,21	4.105.559,05
Agosto	562.840,60	130.957.617,49	131.520.458,09
Septiembre	2.837.180,50	425.374.164,78	428.211.345,28
Octubre	4151,74	385.344.079,07	385.348.230,81
Noviembre	1.621.685,72	157.721.526,69	159.343.212,41
Diciembre	1.129.445,16	212.801.343,92	213.930.789,08

Fuente: Pág. web de la Bolsa Pública de Valores Bicentaria (BPVB)

### Montos Negociados en la Bolsa Pública de Valores Bicentaria (BPVB) Enero-Diciembre 2012

Mes	Nº de Operaciones	Volumen Negociado Bs.
Enero	77	48.495.551,84
Febrero	114	166.730.996,21
Marzo	181	182.389.971,65
Abril	239	313.460.775,74
Mayo	265	123.034.366,70
Junio	361	152.371.484,91
Julio	247	16.090.766,90
Agosto	360	516.724.758,22
Septiembre	385	617.747.289,85
Octubre	246	496.339.847,67
Noviembre	219	258.953.898,68
Diciembre	105	229.687.549,69
<b>Total</b>	<b>2.799</b>	<b>3.122.027.258,06</b>

Fuente: Pág. web de la Bolsa Pública de Valores Bicentaria (BPVB)



Fuente: Pág. web de la Bolsa Pública de Valores Bicentaria (BPVB)

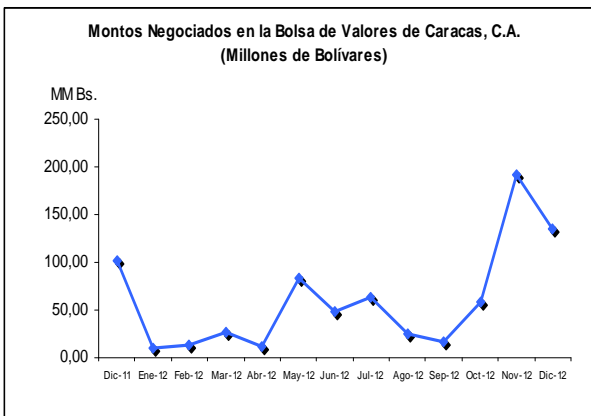
## Indicadores del Mercado

### Mercado Secundario

#### Montos Negociados en la Bolsa de Valores de Caracas, C.A. Diciembre 2011-Diciembre 2012 (Millones de Bolívares)

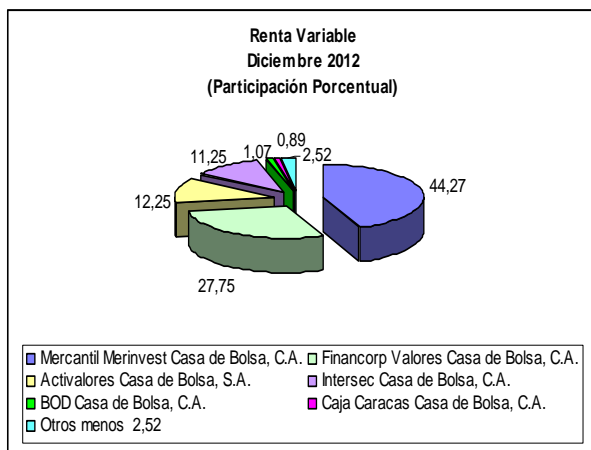
Fecha	Acciones (1)	Bonos Privados	Total Negociado MM Bs.
Dic-11	18,52	83,75	102,27
Ene-12	5,00	5,09	10,09
Feb-12	6,73	6,54	13,27
Mar-12	23,95	1,89	25,84
Abr-12	7,26	4,47	11,73
May-12	75,04	8,51	83,55
Jun-12	45,17	3,02	48,19
Jul-12	63,78	0,00	63,78
Ago-12	13,04	11,14	24,18
Sep-12	6,48	10,81	17,29
Oct-12	35,12	23,29	58,41
Nov-12	190,59	1,71	192,30
Dic-12	131,00	3,70	134,70
<b>Total</b>	<b>621,68</b>	<b>163,91</b>	<b>785,59</b>

Fuente: Bolsa de Valores de Caracas, C.A.  
(1) Incluye los montos negociados en ADR's.

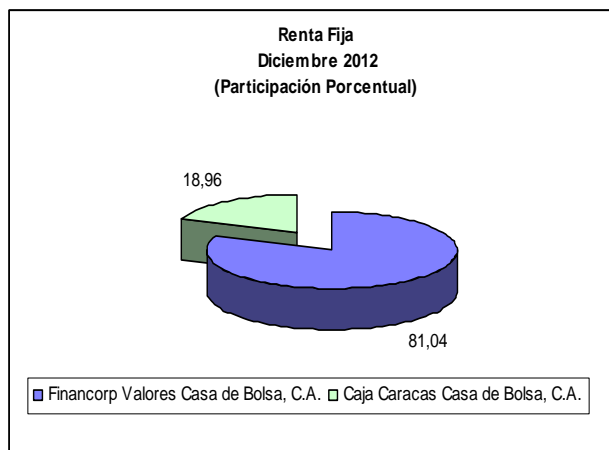


Fuente: Bolsa de Valores de Caracas, C.A.

#### Participación Porcentual de los Operadores de Valores Autorizados en los Montos Negociados en la Bolsa de Valores de Caracas, C.A. Diciembre 2012



Fuente: Bolsa de Valores de Caracas, C.A.



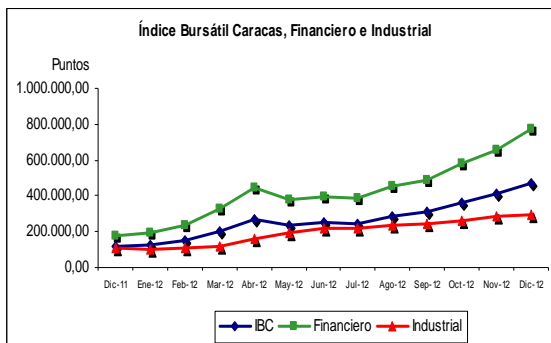
Fuente: Bolsa de Valores de Caracas, C.A.

## Índices Bursátiles

### Índice Bursátil Caracas, Financiero e Industrial

ÍNDICES	Nov-2012	Dic-2012	VAR %
IBC	407.593,00	471.437,07	15,66
FINANCIERO	655.435,29	770.485,02	17,55
INDUSTRIAL	284.140,97	292152,61	2,82

Fuente: Bolsa de Valores de Caracas, C.A.



Fuente: Bolsa de Valores de Caracas, C.A.

### Principales Índices Bursátiles

#### Internacionales (Puntos)

Índices	País	Nov-2012	Dic-2012	VAR %
Dow Jones	EE.UU.	13.025,58	13.104,14	0,60
S&P	EE.UU.	1.416,18	1.426,19	0,71
NASDAQ	EE.UU.	3.010,24	3.019,51	0,31
FTSE	LONDRES	5.866,82	5.897,81	30,99
DAX	ALEMANIA	7.416,26	7.655,92	3,23
IBEX	ESPAÑA	7.934,60	8.167,50	2,94
NIKKEI	JAPÓN	9.446,01	10.395,18	10,05

Fuente: Reuters.

#### Latinoamericanos (Puntos)

Índices	País	Nov-2012	Dic-2012	VAR %
Bovespa	BRASIL	57.474,57	60.952,08	6,05
IGPA	CHILE	20.324,00	21.070,00	3,67
IGBC	COLOMBIA	14.165,02	14.715,84	3,89
IPC	MÉXICO	41.833,52	43.705,83	4,48
IBC	VENEZUELA	47.478,87	471.437,07	15,66

Fuente: Reuters.

## Bonos

### Bono Global 27 (Precio %)

Global 27	Oct-2012	Nov-2012	Var %
Argentina	24,13	24,13	0,00
Brasil	180,75	183,85	3,10
Colombia	127,00	127,00	3,00
Venezuela	89,50	93,75	4,25

Fuente: Reuters

## Variables Macroeconómicas

### Tasas Activas, Pasivas y Reservas Internacionales

Categoría	Nov-2012	Dic-2012
Tasas Activas	15,94	15,57
Tasas Pasivas	14,63	14,55
Reservas Internacionales (US\$ millones)	26.485	29.891

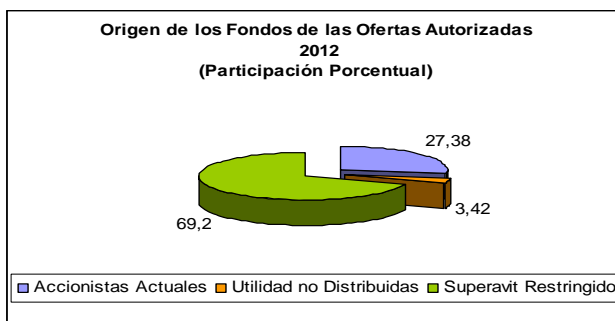
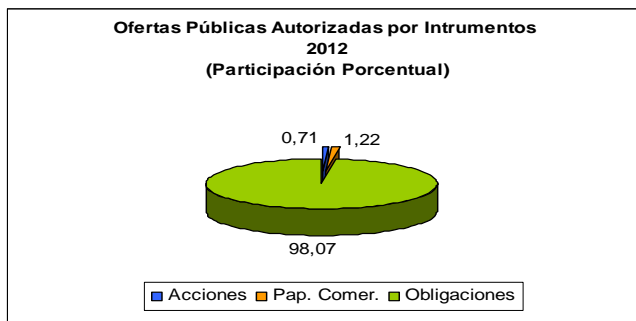
Fuente: Banco Central de Venezuela



## Ofertas Públicas Autorizadas 2012

La Superintendencia Nacional de Valores en el año 2012, autorizó dieciocho (18) ofertas Públicas por un monto de Bs. 24.650.659.450,00 de las cuales seis (6) corresponden a renta variable por un monto de Bs. 175.659.450,00 y doce (12) a renta Fija por un monto de Bs. 25.475.000.000,00, correspondiendo el 98,07% a obligaciones por un monto de Bs. 24.175.000.000,00 y el 1, 22% a papeles comerciales por un monto de Bs. 300.000.000,00.

Es de resaltar que se incorporó un emisor no tradicional, el Fondo de Desarrollo Nacional, S.A. (Fonden), con una emisión de obligaciones por un monto de Bs 7.000.000.000,00 y además Petróleos de Venezuela PDVSA realizó dos (2) emisiones de obligaciones por Bs. 16.400.000.000,00.



## Renta Fija y su Calificación de Riesgo 2012

Ene-12	Bs.	Clave	Fitch	Sofline	A1 Califi.
<b>Pap. Comer.</b>					
Mercantil Servicios Financieros	200.000.000,00	A-A1	A-A1		
<b>Obligaciones</b>					
Mercantil Servicios Financieros	90.000.000,00	A-A1	A-A1		
<b>Total Bs.</b>	<b>290.000.000,00</b>				
<b>Feb-12</b>					
<b>Obligaciones</b>					
Toyota Services	140.000.000,00		A-A-2	A-A-2	
<b>Total Bs.</b>	<b>140.000.000,00</b>				
<b>Mar-12</b>					
<b>Obligaciones</b>					
Corimon	150.000.000,00	A-A3	B-B1		
Sigo	150.000.000,00				A-A3
<b>Total Bs.</b>	<b>300.000.000,00</b>				
<b>Abril 2012</b>					
<b>Obligaciones</b>					
FONDEN	7.000.000.000,00				
<b>Total Bs.</b>	<b>7.000.000.000,00</b>				
<b>Mayo 2012</b>					
<b>Obligaciones</b>					
Petroleo de Venezuela (PDVSA)	12.900.000.000,00				
<b>Total Bs.</b>	<b>12.900.000.000,00</b>				
<b>Junio 2012</b>					
<b>Papeles Comerciales</b>					
Banco Nacional de Crédito	100.000.000,00	B-B2	B-B1		
<b>Obligaciones</b>					
F.V.I. Fondo de Valores Inmobiliario	500.000.000,00	A-A3		A-A3	
Petroleo de Venezuela (PDVSA)	3.000.000.000,00				
<b>Total Bs.</b>	<b>3.600.000.000,00</b>				
<b>Septiembre 2012</b>					
<b>Obligaciones</b>					
Toyota Services de Venezuela	175.000.000,00		A-A2	A-A2	
<b>Total Bs.</b>	<b>175.000.000,00</b>				
<b>Octubre 2012</b>					
<b>Obligaciones</b>					
Suelopetrol Exploration & Production	70.000.000,00			B-B2	
<b>Total Bs.</b>	<b>70.000.000,00</b>				
<b>Total</b>	<b>24.475.000.000,00</b>	<b>5</b>	<b>6</b>	<b>4</b>	<b>1</b>

