



InfoValores

Boletín Informativo mensual de la Superintendencia Nacional de Valores

FEBRERO 2012

www.snv.gov.ve



Tomás Eduardo Sánchez Mejías
Superintendente Nacional de Valores

Rebeca Corrales
Auditoría Interna (E)

Julio Suárez P.
Consultoría Jurídica

Carlos Méndez Alvarado
Oficina de Administración y Servicios

Félix Naranjo
Oficina de Recursos Humanos

Rebeca Corrales
Oficina de Comunicación y Relaciones Institucionales

María Alejandra Muñoz
Oficina de Registro Nacional de Valores y Archivo

Luis Gómez
Oficina de Atención al Ciudadano

Jorge Herrera
Oficina de Sistemas y Tecnologías de la Información

Edgar Martínez
Gerencia de Control de Intermediarios, Auditoría e Inspección

Alessandra Navarro
Gerencia Control de Oferta Pública

Germain Oliveros
Gerencia de Prevención, Fiscalización y Control de Legitimación de Capitales y Financiamiento al Terrorismo

José Luis Vital T.
Oficial de Cumplimiento

Av. Francisco Solano López,
entres Av. Los Jabillos y Calle San Gerónimo,
Sabana Grande, Municipio Libertador, D.C.
(0212) 761.94.46 – 761.96.66
761.91.36 – 761.91.37

Contenido

Noticias Económicas Relevantes

Inscripción en el Registro Nacional de Valores

Ofertas Públicas Autorizadas

Decisiones de la Superintendencia Nacional de Valores (SNV)

Indicadores del Mercado

Mercado Primario

- Ofertas Públicas de Títulos Valores autorizados, Febrero 2011 – Febrero 2012
- Ofertas Públicas de Títulos Valores comparativas, Febrero 2011 / Febrero 2012
- Ofertas Públicas de Papeles Comerciales según la Actividad Económica, Febrero 2012
- Oferta Públicas de Obligaciones según la Actividad Económica, Febrero 2012
- Monto en circulación de Papeles Comerciales al 29-02-2012
- Resumen del Estado de las Obligaciones en el Registro Nacional de Valores, autorización por Redención Fija al 29/02/2012
- Tasas de las Obligaciones y Papeles Comerciales, comparativas con las Tasas de Interés Pasivas y Activas Bancarias
- Montos colocados en la Bolsa Pública de Valores Bicentenaria (BPVB)

Mercado Secundario

- Montos negociados en la Bolsa de Valores de Caracas, C.A.
- Montos negociados en la Bolsa de Productos e Insumos Agropecuarios de Venezuela, C.A.
- Montos negociados en la Bolsa Pública de Valores Bicentenaria (BPVB)

Índices Bursátiles

- Índice Bursátil Caracas, Financiero e Industrial
- Principales Índices Bursátiles Internacionales
- Principales Índices Bursátiles Latinoamericanos

Bonos

- Bono Global 27

Variables Macroeconómicas

Artículo: ***"Entrega de Certificados del Curso I-2011, Aspectos Introductorias del Mercado de Valores Venezolano, Dictado a través de la Escuela Bursátil"***

Depósito legal pp: 760924

Octubre 2010

Caracas - Venezuela

Noticias Económicas Relevantes

China, anunció medidas para exigir menores niveles de reservas a los bancos que presten a empresas pequeñas y alentará a los bancos a emitir bonos especiales para recaudar fondos para financiamiento de los préstamos. Son empresas pequeñas cualquier firma industrial que reporte en ventas anuales menos de 20 millones de yuanes (3,17 millones de dólares).

Bélgica, la sexta mayor economía de la zona euro cayó en recesión en el cuarto trimestre del 2011, al comparar el Producto Interno Bruto de 0,2% en contraste con el tercer trimestre del 2011 cuando se ubico en 0,1%, convirtiéndose en el primer país de la zona euro que no haya sido objeto de un programa de rescate por estar en esa situación.

La Organización de Países Exportadores de Petróleo (OPEP), comunicó que rebajó su previsión de demanda mundial de crudo en 2012, de 88,90 m/bd a 88,76 m/bd, debido a las persistentes dificultades económicas de la euro zona y Estados Unidos.

El Primer Ministro Griego Lucas Papademos, anunció un pacto entre los principales partidos políticos para recortar el gasto público, el salario mínimo en 22% y recortar los beneficios de pensiones, pero los ministros de finanzas de la zona euro exigieron que el parlamento griego también promulgue el plan antes de darle el visto bueno final.

La Comisión de Finanzas de la Asamblea Nacional aprobó un ajuste de la Unidad Tributaria de 18% al pasar de 76 a 90 bolívares.

La empresa calificadoradora de riesgo Moody's, comunicó que rebajo la calificación de riesgo a la deuda soberana a cinco países europeos, España pasa de "A1" a "A3", Italia pasa de "A2" a "A3", Portugal "Ba2" a "Ba3", Eslovenia y Eslovaquia de "A1" a "A2", debido a la incertidumbre sobre las condiciones de financiación y el impacto sobre su calidad crediticia.

El Presidente del Eurogrupo de Ministros de Finanzas, informó que los ministros de finanzas de la zona euro acordaron un rescate de 130.000 millones de euros (172.000 millones de dólares) para Grecia que incluye una ayuda pública y una reestructuración de la deuda sin precedentes por parte de los bancos acreedores. Grecia estará bajo vigilancia permanente por parte de una mayor presencia europea en terreno y tendrá que depositar fondos en una cuenta especial para garantizar los pagos de su deuda.

La agencia calificadoradora de riesgo Fitch, comunicó que rebajó la calificación crediticia de Grecia en moneda extranjera a largo plazo al pasar de "CCC" a "C".

La India que conforma parte de los países BRICS, propuso la creación de un banco multilateral que sería financiado exclusivamente por las economías emergentes para impulsar proyectos productivos en esos países.

Inscripción en el Registro Nacional de Valores

Nombre	Resolución	Fecha
Contador Público		
Edgar Hernando Montañez Medina y estampar nota Marginal como socio de la firma Espifeira, Sheldon y Asociados para suscribir los informes de auditoría.	003-2012	03-01-2012
Yolimar Auxiliadora Castillo Díaz	021-2012	24-02-2012
Representante Común Provisional		
Mercantil Merinvest, Casa de Bolsa, C.A. De las obligaciones quirogra farias emitidas por la sociedad mercantil Toyota Services de Venezuela, C.A. por un monto de Bs. 140.000.000,00	022-2012	22-02-2012

Ofertas Públicas Autorizadas

Oferta Pública			
Título	Empresa	Monto en Bs.	Resolución y Fecha
Obligaciones	Toyota Services de Venezuela, C.A.	140.000.000,00	022-2012 24-02-2012

Decisiones de la Superintendencia Nacional de Valores

<i>Cancelación de Contador Público</i>		
Nombre	Decisión	Resolución y Fecha
María del Carmen Sánchez Calvo	Cancelar la autorización e inscripción en el Registro Nacional de Valores otorgada a la ciudadana María del Carmen Sánchez Calvo para actuar como contador público en el ejercicio independiente de la profesión y estampar nota marginal que no Suscribirá los informes de auditoría de la firma de contadores públicos independiente Espiñeira, Sheldon & Asociados.	004-2012 06-02-2012

<i>Cancelación de Inscripción</i>		
Nombre	Decisión	Resolución y Fecha
Banco Activo, C.A. Banco Universal	La Superintendencia Nacional de Valores de conformidad con lo previsto en el artículo 8 numeral 21 de la Ley de Mercado de Valores, resolvió autorizar el retiro de la oferta pública y cancelación en el Registro Nacional de Valores de 400.000.000 acciones representativas del capital social del Banco Activo, C.A. Banco Universal	015-2012 06-02-2012
Mercantil Servicios Financieros, C.A.	La Superintendencia Nacional de Valores de conformidad con lo previsto en el artículo 8 numeral 21 de la Ley de Mercado de Valores, resolvió autorizar el retiro de la oferta pública y cancelación en el Registro Nacional de Valores de 397.187 acciones comunes clase "A" y 261.251 acciones comunes clase "B" de Mercantil Servicios Financieros, C.A., como resultado de la reducción del Capital social .	017-2012 09-02-2012

<i>Designación de Liquidador</i>		
Nombre	Decisión	Resolución y Fecha
Unicredito Sociedad de Corretaje de Títulos Valores, C.A.	La Superintendencia Nacional de Valores en uso de las atribuciones conferidas en el artículo 4 y 8 numeral 22 de la Ley de Mercado de Valores en concordancia con el artículo 8 de las Normas para la Liquidación Administrativa de los Operadores de Valores Autorizados, Casas de Bolsa Agrícola, Entidades de Inversión Colectiva y sus Sociedades Administradoras, declaro culminada las funciones del ciudadano Tomás Sánchez Mejías como liquidador de la sociedad mercantil Unicredito Sociedad de Corretaje de Títulos Valores, C.A. , <u>designando</u> en su sustitución al ciudadano Julio Cesár Suárez como nuevo coordinador del proceso de liquidación	019-2012 23-02-2012

Decisiones de la Superintendencia Nacional de Valores

Culminado Proceso de Liquidación de Operadores de Valores Autorizados		
Nombre	Decisión	Resolución y Fecha
Caja Ibérica de Valores Sociedad de Corretaje, C.A.	La Superintendencia Nacional de Valores en uso de las atribuciones conferidas en el Artículo 4 y 21 de la Ley de Mercado de Valores y los artículos 33 y 34, de las Normas para la liquidación Administrativa de los Operadores de valores Autorizados, Casas de Bolsa Agrícola, Entidades de Inversión Colectiva y sus Sociedades Administradoras, declaro culminado el proceso de liquidación de Caja Ibérica de valores Sociedad de Corretaje, C.A. y en consecuencia culminadas las funciones del Coordinador de Liquidación al ciudadano Julio César Suárez.	018-2012 23-02-2012
Humbolt casa de Bolsa, C.A.	La Superintendencia Nacional de Valores en uso de las atribuciones conferidas en el artículo 4, 5 y 21 de la Ley de Mercado de Valores y los artículos 33 y 34, de las Normas para la liquidación Administrativa de los Operadores de Valores Autorizados, Casas de Bolsa Agrícola, Entidades de Inversión Colectiva y sus Sociedades Administradoras, declaro culminado el proceso de liquidación de Humbolt Casa de Bolsa, C.A. y en consecuencia culminadas las funciones del liquidador ciudadano Tomás Sánchez Mejías.	020-2012 24-02-2012

Indicadores del Mercado

Mercado Primario

Ofertas Públicas de Títulos Valores Autorizadas Febrero 2011 – Febrero 2012 (Millones de Bolívares)

Meses	Acciones	Papeles Comerciales	Obligaciones	Títulos de Participación	Total MM Bs.
feb-11	4	0	12.900	0	12.904
mar-11	0	0	0	0	0
abr-11	0	0	0	0	0
may-11	37	0	0	0	37
jun-11	0	0	270	0	270
jul-11	0	0	0	0	0
ago-11	0	0	0	0	0
sep-11	0	50	0	0	50
oct-11	208	0	5	0	213
nov-11	0	0	12.900	0	12.900
dic-11	0	0	25	0	25
ene-12	0	200	90	0	290
feb-12	0	0	140	0	140
TOTAL	249	250	26.330	0	26.829

Fuente: Superintendencia Nacional de Valores

Ofertas Públicas de Títulos Valores Autorizadas comparativas Enero 2011 / Febrero 2012 (Millones de Bolívares)

TÍTULOS	Ene-Feb 2011 MM Bs.	%	Ene-Feb 2012 MM Bs.	%	Variac. Relativa %
Acciones	146,05	1,03	0,00	0,00	-100,00
Papeles Comerciales	500,00	3,51	200,00	46,51	100,00
Obligaciones	13.580,00	95,46	230,00	53,49	-98,31
Títulos de Participación	0,00	0,00	0,00	0,00	0,00
Total	14.226,05	100,00	430,00	100,00	-96,98

Fuente: Superintendencia Nacional de Valores

Oferta Pública de Obligaciones según la Actividad Económica Febrero 2012

Sector Económico	Monto Total (Bs.)	Sociedad Calificadora de Riesgo	Calificaciones	Vencimiento	Observaciones
Otros Establecimientos Financieros	140.000.000,00				
Toyota Services de Venezuela, C.A. Res. N° 022-2012 del 24-02-2012	140.000.000,00	Softline Fitch	A-A2 A-A2	5 años	Catorce (14) series de hasta Bs. 10.000.000,00 cada una.

Fuente: Superintendencia Nacional de Valores

Monto en Circulación de Papeles Comerciales al 29/02/2012

EMPRESA	RESOLUCIÓN	FECHA AUTORIZACIÓN	FECHA INICIO EMISIÓN	FECHA VCTO. EMISIÓN	TASA REND. Feb-12 (1)	MONTO AUTORIZADO M DE Bs.	MONTO EN CIRCULACIÓN M DE Bs.
PROVENCESA 2010-I	016-2011	31-Ene-2011	15-Abr-2011	16-Abr-2012	3,500%	300.000,00	44.600,00
PROVENCESA 2010-II	016-2011	31-Ene-2011	15-Abr-2011	16-Abr-2012	3,625%	200.000,00	61.790,00
Fondo Valores Inmobiliarios, S.A.C.A.	162-2011	21-Sep-2011	13-Dic-2011	14-Dic-2012	8,500%	50.000,00	50.000,00
TOTAL PAPELES COMERCIALES AL PORTADOR					5,208%	550.000,00	156.390,00

Fuente: Superintendencia Nacional de Valores

(1) Para el Cálculo se utilizan Promedios Ponderados

Indicadores del Mercado

Mercado Primario

Resumen del Estado de las Obligaciones en el Registro Nacional de Valores Amortización por Redención Fija al 29-02-2012

Nombre de la Sociedad	Serie	Monto Autorizado		Fecha		Monto Emitido Mes M Bs.	Monto Circulación M Bs.	% Interes 02/12 (1)
		Nº de Títulos	M Bs.	Emisión	Vencimiento			
ASERCA AIRLINES Venezuela	2007	(a)	170.000,00					
ASERCA AIRLINES Venezuela	2007-I-VI			19-Oct-2007	19-Oct-2012		150.000,00	17,357%
ASERCA AIRLINES Venezuela	2007-VII			19-Oct-2007	19-Oct-2012		20.000,00	17,357%
Banco Nacional de Crédito, C.A.	2007	(a)	50.000,00					
Banco Nacional de Crédito, C.A.	2007-I			23-Abr-2007	23-Abr-2013		50.000,00	16,500%
Banco Nacional de Crédito, C.A.	2007	(a)	50.000,00					
Banco Nacional de Crédito, C.A.	2007-II			24-Dic-2007	24-Dic-2013		50.000,00	16,500%
Corporación Andina de Fomento,	2006	(a)	450.000,00					
Corporación Andina de Fomento,	2006-II			8-Feb-2007	2-Feb-2012		107.500,00	10,030%
Corporación Andina de Fomento,	2006-III			20-Mar-2007	15-Mar-2012		127.500,00	9,060%
Envases Venezolanos, S.A.	2011	(a)	35.000,00					
Envases Venezolanos, S.A.	2011-I			24-Ene-2011	24-Jul-2012		5.000,00	14,480%
Envases Venezolanos, S.A.	2011-II			16-Feb-2011	16-Ago-2012		5.000,00	15,180%
Envases Venezolanos, S.A.	2011-III			16-Feb-2011	16-Ago-2012		5.000,00	15,180%
Envases Venezolanos, S.A.	2011-IV			16-Feb-2011	16-Ago-2012		5.000,00	15,180%
Envases Venezolanos, S.A.	2011-V			21-Mar-2011	21-Sep-2012		5.000,00	13,800%
Envases Venezolanos, S.A.	2011-VI			21-Mar-2011	21-Sep-2012		5.000,00	13,800%
Envases Venezolanos, S.A.	2011-VII			21-Mar-2011	21-Sep-2012		5.000,00	13,800%
Fondo de Valores Inmobiliarios, SACA	2007-I	(a)	60.000,00					
Fondo de Valores Inmobiliarios, SACA	2007-I-1			9-Oct-2007	9-Oct-2012		10.000,00	14,400%
Fondo de Valores Inmobiliarios, SACA	2007-I-2			9-Oct-2007	9-Oct-2012		5.000,00	14,400%
Fondo de Valores Inmobiliarios, SACA	2007-II	(a)	120.000,00					
Fondo de Valores Inmobiliarios, SACA	2007-II-1			15-Ago-2007	15-Ago-2012		32.000,00	13,970%
Fondo de Valores Inmobiliarios, SACA	2007-II-2			14-Sep-2007	14-Sep-2012		40.000,00	13,420%
Fondo de Valores Inmobiliarios, SACA	2007-III	(a)	40.000,00					
Fondo de Valores Inmobiliarios, SACA	2007-III-U			14-Ago-2007	14-Ago-2014		40.000,00	15,710%
Fondo de Valores Inmobiliarios, SACA	2008-I	(a)	60.000,00					
Fondo de Valores Inmobiliarios, SACA	2008-I-1			13-Ago-2008	13-Ago-2012		30.000,00	16,070%
Fondo de Valores Inmobiliarios, SACA	2008-I-2			22-Sep-2008	22-Sep-2012		30.000,00	13,660%
Fondo de Valores Inmobiliarios, SACA	2009-I	(a)	100.000,00					
Fondo de Valores Inmobiliarios, SACA	2009-I-I			23-Feb-2010	23-Feb-2015		5.000,00	15,310%
Fondo de Valores Inmobiliarios, SACA	2009-I-II			23-Feb-2010	23-Feb-2015		5.000,00	15,310%
Fondo de Valores Inmobiliarios, SACA	2009-I-III			23-Feb-2010	23-Feb-2015		5.000,00	15,310%
Fondo de Valores Inmobiliarios, SACA	2009-I-IV			23-Feb-2010	23-Feb-2015		5.000,00	15,310%
Fondo de Valores Inmobiliarios, SACA	2009-I-V			23-Feb-2010	23-Feb-2015		5.000,00	15,310%
Fondo de Valores Inmobiliarios, SACA	2009-I-VI			23-Feb-2010	23-Feb-2015		5.000,00	15,310%
Fondo de Valores Inmobiliarios, SACA	2009-I-VII			23-Feb-2010	23-Feb-2015		5.000,00	15,310%
Fondo de Valores Inmobiliarios, SACA	2009-I-VIII			23-Feb-2010	23-Feb-2015		5.000,00	15,310%
Fondo de Valores Inmobiliarios, SACA	2009-I-IX			23-Feb-2010	23-Feb-2015		5.000,00	15,310%
Fondo de Valores Inmobiliarios, SACA	2009-I-X			23-Feb-2010	23-Feb-2015		5.000,00	15,310%
Fondo de Valores Inmobiliarios, SACA	2009-I-XI			23-Feb-2010	23-Feb-2015		5.000,00	15,310%
Fondo de Valores Inmobiliarios, SACA	2011-I	(a)	270.000,00					
Fondo de Valores Inmobiliarios, SACA	2011-I-1			15-Jul-2011	15-Jul-2016		10.000,00	12,160%
Fondo de Valores Inmobiliarios, SACA	2011-I-2			15-Jul-2011	15-Jul-2016		10.000,00	12,160%
Fondo de Valores Inmobiliarios, SACA	2011-I-3			15-Jul-2011	15-Jul-2016		10.000,00	12,160%
Fondo de Valores Inmobiliarios, SACA	2011-I-4			15-Jul-2011	15-Jul-2016		10.000,00	12,160%
Fondo de Valores Inmobiliarios, SACA	2011-I-5			15-Jul-2011	15-Jul-2016		10.000,00	12,160%
Fondo de Valores Inmobiliarios, SACA	2011-I-6			15-Jul-2011	15-Jul-2016		10.000,00	12,160%
Fondo de Valores Inmobiliarios, SACA	2011-I-7			15-Jul-2011	15-Jul-2016		10.000,00	12,160%
Fondo de Valores Inmobiliarios, SACA	2011-I-8			15-Jul-2011	15-Jul-2016		10.000,00	12,160%
Fondo de Valores Inmobiliarios, SACA	2011-I-9			15-Jul-2011	15-Jul-2016		10.000,00	12,160%
Fondo de Valores Inmobiliarios, SACA	2011-I-10			15-Jul-2011	15-Jul-2016		10.000,00	12,160%
Fondo de Valores Inmobiliarios, SACA	2011-I-11			1-Ago-2011	1-Ago-2016		10.000,00	12,140%
Fondo de Valores Inmobiliarios, SACA	2011-I-12			1-Ago-2011	1-Ago-2016		10.000,00	12,140%
Fondo de Valores Inmobiliarios, SACA	2011-I-13			1-Ago-2011	1-Ago-2016		10.000,00	12,140%
Fondo de Valores Inmobiliarios, SACA	2011-I-14			1-Ago-2011	1-Ago-2016		10.000,00	12,140%
Fondo de Valores Inmobiliarios, SACA	2011-I-15			1-Ago-2011	1-Ago-2016		10.000,00	12,140%
Fondo de Valores Inmobiliarios, SACA	2011-I-16			1-Ago-2011	1-Ago-2016		10.000,00	12,140%
Fondo de Valores Inmobiliarios, SACA	2011-I-17			1-Ago-2011	1-Ago-2016		10.000,00	12,140%
Fondo de Valores Inmobiliarios, SACA	2011-I-18			1-Ago-2011	1-Ago-2016		10.000,00	12,140%
Fondo de Valores Inmobiliarios, SACA	2011-I-19			1-Ago-2011	1-Ago-2016		10.000,00	12,140%
Fondo de Valores Inmobiliarios, SACA	2011-I-20			1-Ago-2011	1-Ago-2016		10.000,00	12,140%
Fondo de Valores Inmobiliarios, SACA	2011-I-21			8-Ago-2011	8-Ago-2016		10.000,00	11,840%
Fondo de Valores Inmobiliarios, SACA	2011-I-22			8-Ago-2011	8-Ago-2016		10.000,00	11,840%
Fondo de Valores Inmobiliarios, SACA	2011-I-23			8-Ago-2011	8-Ago-2016		10.000,00	11,840%
Fondo de Valores Inmobiliarios, SACA	2011-I-24			8-Ago-2011	8-Ago-2016		10.000,00	11,840%
Fondo de Valores Inmobiliarios, SACA	2011-I-25			8-Ago-2011	8-Ago-2016		10.000,00	11,840%
Fondo de Valores Inmobiliarios, SACA	2011-I-26			8-Ago-2011	8-Ago-2016		10.000,00	11,840%
Fondo de Valores Inmobiliarios, SACA	2011-I-27			8-Ago-2011	8-Ago-2016		10.000,00	11,840%

.../

Indicadores del Mercado

Mercado Primario

Resumen del Estado de las Obligaciones en el Registro Nacional de Valores Amortización por Redención Fija al 29-02-2012

Nombre de la Sociedad	Serie	Monto Autorizado		Fecha		Monto Emitido Mes M Bs.	Monto Circulación M Bs.	% Interés 02/12 (1)
		Nº de Títulos	M Bs.	Emisión	Vencimiento			
Hotel Tamanaco	2007	(a)	80.000,00					
Hotel Tamanaco	2007			10-Mar-2008	10-Mar-2012		80.000,0	12,620%
Industrias Unicon, C.A.	2006-II	(a)	64.500,00					
Industrias Unicon, C.A.	2006-II-2			8-Feb-2007	8-Feb-2012		20.898,0	15,330%
Industrias Unicon, C.A.	2006-II-3			8-Feb-2007	8-Feb-2012		17.000,0	15,330%
Inversiones Selva	2008-I	(a)	86.000,00					
Inversiones Selva	2008-1			29-Oct-2008	29-Oct-2012		21.500,0	15,680%
Inversiones Selva	2008-2			29-Oct-2008	29-Oct-2012		21.500,0	15,680%
Manufactura de Papel, C.A.	2007-I	(a)	50.000,00					
Manufactura de Papel, C.A.	2007-I-IV			8-Feb-2008	8-Feb-2012		12.500,0	15,460%
Mantex	2008	(a)	50.000,00					
Mantex	2008-1			15-Abr-2008	15-Abr-2012		12.500,0	13,650%
Mantex	2008-2			9-Jul-2008	9-Jul-2012		12.500,0	14,090%
Mantex	2008-3			14-Jul-2008	14-Jul-2012		12.500,0	13,650%
NETUNO, C.A.	2011		25.000,00					
NETUNO, C.A.	2011-1			26-Ene-2012	26-Ene-2014		12.500,0	16,500%
NETUNO, C.A.	2011-2			26-Ene-2012	26-Ene-2014		12.500,0	16,500%
Sitio Uno, C.A.	2011	(a)	5.050,00					
Sitio Uno, C.A.	Única			2-Ene-2012	2-Ene-2015		473,5	14,000%
Suelopetrol Exploration & Production, C.A.	2009	(a)	70.000,00					
Suelopetrol Exploration & Production, C.A.	2009-IV-VII			1-Dic-2009	1-Dic-2012		40.000,0	17,430%
Supercable Alk Internacional, S.A	2007	(a)	115.000,00					
Supercable Alk Internacional, S.A	2007-1			12-Mar-2007	12-Mar-2012		10.000,0	14,750%
Supercable Alk Internacional, S.A	2007-2			12-Mar-2007	12-Mar-2012		10.000,0	14,750%
Supercable Alk Internacional, S.A	2007-3			12-Mar-2007	12-Mar-2012		10.000,0	14,750%
Supercable Alk Internacional, S.A	2007-4			12-Mar-2007	12-Mar-2012		10.000,0	14,750%
Supercable Alk Internacional, S.A	2007-5			12-Mar-2007	12-Mar-2012		10.000,0	14,750%
Supercable Alk Internacional, S.A	2007-6			12-Mar-2007	12-Mar-2012		10.000,0	14,750%
Supercable Alk Internacional, S.A	2007-7			12-Mar-2007	12-Mar-2012		10.000,0	14,750%
Supercable Alk Internacional, S.A	2007-8			12-Mar-2007	12-Mar-2012		10.000,0	14,750%
Supercable Alk Internacional, S.A	2007-9			12-Mar-2007	12-Mar-2012		10.000,0	14,750%
Supercable Alk Internacional, S.A	2007-10			12-Mar-2007	12-Mar-2012		10.000,0	14,750%
Supercable Alk Internacional, S.A	2007-11			12-Mar-2007	12-Mar-2012		15.000,0	14,750%
Toyota Services de Venezuela, C.A.	2007	(a)	400.000,00					
Toyota Services de Venezuela, C.A.	2007-I			26-Jun-2007	26-Jun-2012		100.000,0	10,150%
Toyota Services de Venezuela, C.A.	2007-II			26-Jun-2007	26-Jun-2012		100.000,0	10,150%
Toyota Services de Venezuela, C.A.	2007-III			28-Ago-2007	28-Ago-2012		54.352,0	12,220%
Toyota Services de Venezuela, C.A.	2010	(a)	200.000,00					
Toyota Services de Venezuela, C.A.	2010-I			24-Ene-2011	24-Ene-2014		20.000,0	11,760%
Toyota Services de Venezuela, C.A.	2010-II			14-Feb-2011	14-Feb-2014		15.841,0	13,230%
Toyota Services de Venezuela, C.A.	2010-III			14-Feb-2011	14-Feb-2014		20.000,0	13,230%
Toyota Services de Venezuela, C.A.	2010-IV			28-Mar-2011	28-Mar-2014		20.000,0	11,200%
Toyota Services de Venezuela, C.A.	2010-V			18-May-2011	18-May-2014		20.000,0	11,200%
Toyota Services de Venezuela, C.A.	2010-VI			21-Jun-2011	21-Jun-2014		20.000,0	11,200%
Toyota Services de Venezuela, C.A.	2010-VII			14-Jul-2011	14-Jul-2014		20.000,0	16,000%
Toyota Services de Venezuela, C.A.	2010-VIII			19-Jul-2011	19-Jul-2014		20.000,0	12,280%
Toyota Services de Venezuela, C.A.	2010-IX			19-Jul-2011	19-Jul-2014		20.000,0	12,280%
Toyota Services de Venezuela, C.A.	2010-X			19-Jul-2011	19-Jul-2014		20.000,0	12,280%
		0	2.550.550,00			0,0	1.893.564,5	13,679%

Fuente: Superintendencia Nacional de Valores

(1) Para el Cálculo se utilizan Promedios Ponderados

(a) Título único (Colocación en series)

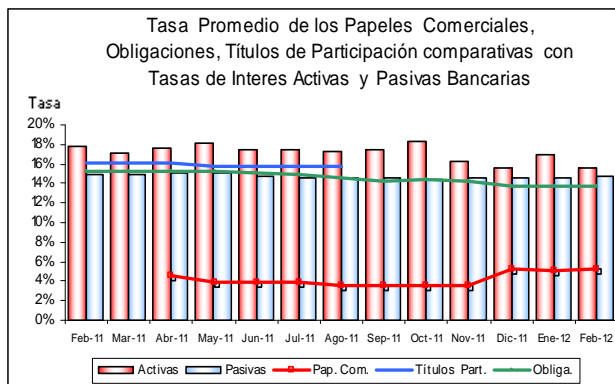
Indicadores del Mercado

Mercado Primario

Tasa Promedio de los Papeles Comerciales, Obligaciones, Títulos de Participación comparativas con Tasas de Interés Activas y Pasivas Bancarias Febrero 2011 – Febrero 2012

MES	Activas	Pasivas	Obliga.	Pap. Com.	Títulos Part.
Feb-11	17,85%	14,89%	15,23%		16,05%
Mar-11	17,13%	14,86%	15,18%		16,05%
Abr-11	17,69%	15,04%	15,31%	4,50%	16,05%
May-11	18,17%	15,10%	15,23%	3,87%	15,73%
Jun-11	17,41%	14,77%	15,14%	3,87%	15,73%
Jul-11	17,41%	14,52%	14,88%	3,87%	15,73%
Ago-11	17,37%	14,50%	14,57%	3,63%	15,73%
Sep-11	17,50%	14,50%	14,31%	3,63%	
Oct-11	18,28%	14,35%	14,35%	3,54%	
Nov-11	16,35%	14,50%	14,21%	3,56%	
Dic-11	15,55%	14,50%	13,81%	5,19%	
Ene-12	16,90%	14,50%	13,70%	5,17%	
Feb-12	15,65%	14,70%	13,68%	5,21%	

Fuente: Superintendencia Nacional de Valores y BCV.
Tasa con promedios ponderados.



Fuente: Superintendencia Nacional de Valores y BCV.
Tasa con promedios ponderados.

Montos Negociados en la Bolsa Pública de Valores Bicentenaria (BPVB)

Mercado Primario			
Mes	Títulos Privados	Títulos Públicos	Total
Enero	10.586.152,63	0,00	10.586.152,63
Febrero	3.671.820,76	109.763.360,27	113.435.181,03

Fuente: Bolsa Pública de Valores Bicentenaria (BPVB)

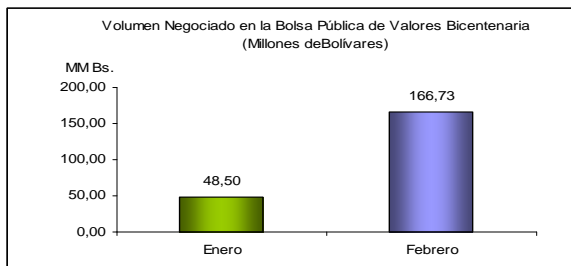
Mercado Secundario			
Mes	Títulos Privados	Títulos Públicos	Total
Enero	878.094,54	37.031.304,67	37.909.399,21
Febrero	0,00	53.298.815,19	53.298.815,19

Fuente: Bolsa Pública de Valores Bicentenaria (BPVB)

Montos Negociados en la Bolsa Pública de Valores Bicentenaria (BPVB)

Mes	N° de Operaciones	Volumen Negociado Bs.
Enero	77	48.495.551,84
Febrero	114	166.733.996,22
Total	191	215.229.548,06

Fuente: Bolsa Pública de Valores Bicentenaria (BPVB)



Fuente: Bolsa Pública de Valores Bicentenaria (BPVB)

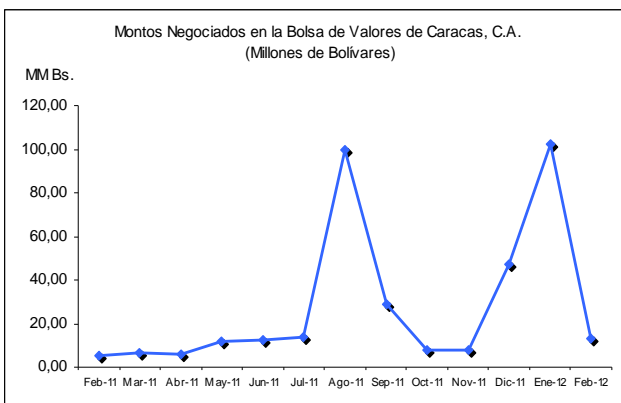
Indicadores del Mercado

Mercado Secundario

Montos Negociados en la Bolsa de Valores de Caracas, C.A. (Millones de Bolívares)

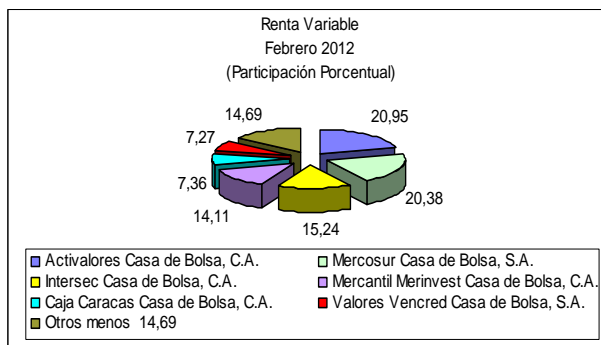
Fecha	Acciones (1)	Vebonos	Bonos PDVSA	Bonos Privados	Total Negociado MM Bs.
Feb-11	5,57	0,00	0,00	0,00	5,57
Mar-11	6,31	0,00	0,00	0,00	6,31
Abr-11	6,07	0,00	0,00	0,00	6,07
May-11	11,94	0,00	0,00	0,00	11,94
Jun-11	12,68	0,00	0,00	0,00	12,68
Jul-11	6,76	0,00	0,00	7,20	13,96
Ago-11	19,30	0,00	0,00	80,60	99,90
Sep-11	12,62	0,00	0,00	15,92	28,54
Oct-11	7,56	0,00	0,00	0,00	7,56
Nov-11	7,55	0,00	0,00	0,00	7,55
Dic-11	26,94	0,00	0,00	20,30	47,24
Ene-12	18,52	0,00	0,00	83,75	102,27
Feb-12	6,73	0,00	0,00	6,54	13,27
Total	148,55	0,00	0,00	214,31	362,86

Fuente: Bolsa de Valores de Caracas, C.A.
(1) Incluye los montos negociados en ADR's.

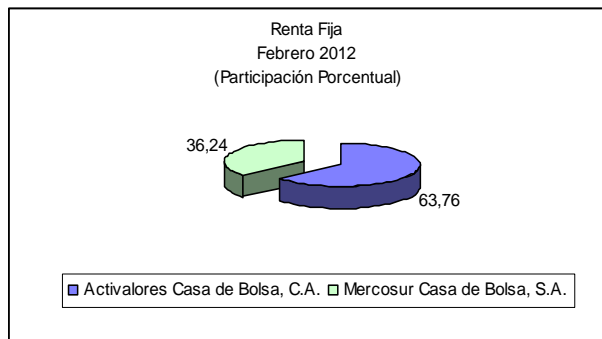


Fuente: Bolsa de Valores de Caracas, C.A.

Participación Porcentual de los Operadores de Valores Autorizados en los Montos Negociados en la Bolsa de Valores de Caracas, C.A.



Fuente: Bolsa de Valores de Caracas, C.A.



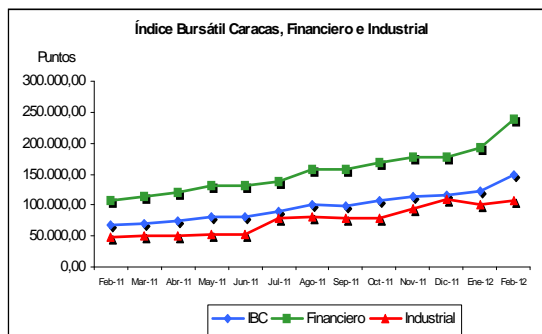
Fuente: Bolsa de Valores de Caracas, C.A.

Índices Bursátiles

Índice Bursátil Caracas, Financiero e Industrial

ÍNDICES	Ene-2012	Feb-2012	VAR %
IBC	123.595,16	148.869,92	20,45
FINANCIERO	193.466,51	238.464,88	23,26
INDUSTRIAL	101.720,94	106.690,05	4,89

Fuente: Bolsa de Valores de Caracas, C.A.



Fuente: Bolsa de Valores de Caracas, C.A.

Principales Índices Bursátiles

Internacionales (Puntos)

Índices	País	Ene-2012	Feb-2012	VAR %
DOW	EE.UU.	12.632,91	12.952,07	2,53
S&P	EE.UU.	1.312,41	1.365,68	4,06
NASDAQ	EE.UU.	2.813,84	2.966,00	5,41
FTSE	LONDRES	5.681,61	5.871,51	3,34
DAX	ALEMANIA	6.483,89	6.883,37	6,16
IBEX	ESPAÑA	8.509,20	8.465,90	-0,51
NIKKEI	JAPÓN	8.455,35	8.802,51	4,11

Fuente: Reuters.

Latinoamericanos (Puntos)

Índices	País	Ene-2012	Feb-2012	VAR %
Bovespa	BRASIL	63.072,31	65.811,73	4,34
IGPA	CHILE	20.454,09	21.546,22	5,34
IGBC	COLOMBIA	13.863,33	14.932,81	7,71
IPC	MÉXICO	37.422,68	37.816,69	1,05
IBC	VENEZUELA	123.595,16	148.869,92	20,45

Fuente: Reuters.

Bonos

Bono Global 27 (Precio %)

Global 27	Ene-2012	Feb-2012	Var %
Argentina	25,50	24,13	-1,38
Brasil	164,50	167,00	2,50
Colombia	123,50	123,00	0,50
Venezuela	76,76	88,95	12,19

Fuente: Reuters

Variables Macroeconómicas

Tasas Activas, Pasivas y Reservas Internacionales

Categoría	Ene-2012	Feb-2012
Tasas Activas	16,90	15,65
Tasas Pasivas	14,50	14,70
Reservas Internacionales (US\$ millones)	28.432	27.691

Fuente: Banco Central de Venezuela

Entrega de Certificados del Curso I-2011, Aspectos Introdutorios del Mercado de Valores Venezolano, Dictado a través de la Escuela Bursátil Virtual

La Superintendencia Nacional de Valores, comprometida con la divulgación y capacitación en temas relacionados con el Mercado de Valores, dicta diversos cursos gratuitos, a través de la Escuela Bursátil Virtual.

Durante el mes de Febrero, el Superintendente Nacional de Valores, hizo entrega de los Certificados, a los 35 participantes que aprobaron el *Cursc Aspectos Introdutorios del Mercado de Valores*.

Durante el 2012, se continuaran dictando los Cursos a través de la Escuela Bursátil Virtual, bajo la modalidad de On Line, por lo que invitamos a participar a todas aquellas personas interesadas.



