



InfoValores

Boletín Informativo mensual de la Superintendencia Nacional de Valores

JUNIO 2012

www.snv.gov.ve



Tomás Eduardo Sánchez Mejías
Superintendente Nacional de Valores

Julio Cesar Suárez P.
Superintendente Nacional de Valores Adjunto

Rebeca Corrales
Auditoría Interna (E)

Julio Cesar Suárez P.
Consultoría Jurídica

Nelsón Contramaestre
Oficina de Administración y Servicios

Félix Naranjo
Oficina de Recursos Humanos

Rebeca Corrales
Oficina de Comunicación y Relaciones Institucionales

María Alejandra Muñoz
Oficina de Registro Nacional de Valores y Archivo

Luís Gómez
Oficina de Atención al Ciudadano

Jorge Herrera
Oficina de Sistemas y Tecnologías de la Información

Edgar Martínez
Gerencia de Control de Intermediarios, Auditoría e Inspección

Alessandra Navarro
Gerencia Control de Oferta Pública (E)

Germain Oliveros
Gerencia de Prevención, Fiscalización y Control de Legitimación de Capitales y Financiamiento al Terrorismo

José Luis Vital T.
Oficial de Cumplimiento

Winston Mejías
Gerencia de Inteligencia Financiera y Riesgo

Winston Mejías
Oficina de Planificación, Presupuesto y Organización (E)

Av. Francisco Solano López,
entres Av. Los Jabillos y Calle San Gerónimo,
Sabana Grande, Municipio Libertador, D.C.
(0212) 761.94.46 – 761.96.66
761.91.36 – 761.91.37

Contenido

Noticias Económicas Relevantes

Inscripción en el Registro Nacional de Valores

Ofertas Públicas Autorizadas

Decisiones de la Superintendencia Nacional de Valores (SNV)

Indicadores del Mercado

Mercado Primario

- Ofertas Públicas de Títulos Valores autorizados, Junio 2011 – Junio 2012
- Ofertas Públicas de Títulos Valores comparativas, Enero-Junio 2011 /Enero-Junio 2012
- Ofertas Públicas de Acciones según la Actividad Económica, Junio 2012
- Ofertas Públicas de Papeles Comerciales según la Actividad Económica, Junio 2012
- Oferta Públicas de Obligaciones según la Actividad Económica, Junio 2012
- Monto en circulación de Papeles Comerciales al 30-06-2012
- Resumen del Estado de las Obligaciones en el Registro Nacional de Valores, autorización por Redención Fija al 30/06/2012
- Tasas de las Obligaciones y Papeles Comerciales, comparativas con las Tasas de Interés Pasivas y Activas Bancarias
- Montos colocados en la Bolsa Pública de Valores Bicentenario (BPVB)

Mercado Secundario

- Montos negociados en la Bolsa de Valores de Caracas, C.A.
- Montos negociados en la Bolsa de Productos e Insumos Agropecuarios de Venezuela, C.A.
- Montos negociados en la Bolsa Pública de Valores Bicentenario (BPVB)

Índices Bursátiles

- Índice Bursátil Caracas, Financiero e Industrial
- Principales Índices Bursátiles Internacionales
- Principales Índices Bursátiles Latinoamericanos

Bonos

- Bono Global 27

Variables Macroeconómicas

Depósito legal pp: 760924

Octubre 2010

Caracas - Venezuela

Noticias Económicas Relevantes

El Presidente de la República Hugo Chávez Frías, designó para integrar la Junta Directiva del Fondo de Ahorro Nacional de la Clase Obrera, S.A., como Presidente a Jorge Giordani Ministro del Poder Popular de Planificación y Finanzas, Directores Principales Rodolfo C. Marcos Torres Ministro de Estado para la Banca Pública; Víctor E. Aular Blanco Director de Finanzas de PDVSA, Rodolfo Porro Aletti y Julio Cesar Álvarez y Directores Suplentes: James Rafael Hernández Guaregua, Banca Pública, Hilario José Cortez, Nancy López Quevedo y Rafael Ángel Ríos Bolívar, publicada en la Gaceta Oficial N° 39.937 del 05-06-2012.

El Presidente del Consejo Monetario del Sucre Eudomar Tovar, informó que la empresa Procesadora Venezolana de Cereales (Provencesa) ha realizado 13 operaciones en lo que va de año a través del Sistema Unitario de Compensación Regional de Pagos (SUCRE), por un monto de 232 millones de sucres equivalente a más de 290 millones de dólares, importando atún y aceite desde Ecuador. Provencesa forma parte del 85% de las empresas privadas que comercian el 10% pertenece al sector público y el resto de las transacciones se da entre empresas mixtas y pequeñas.

La Bolsa Pública de Valores Bicentenario (BPVB) en su sesión de Directorio N° 23-2012 del 22-03-2012 publicada en la Gaceta Oficial N° 39.941 del 11-06-2012, resolvió aprobar el Reglamento Interno de la Unidad de Auditoría Interna de la BPVB elaborado con base al modelo genérico del Reglamento Interno de Unidades de Auditoría Interna dictado por la Contraloría General de la República, con el objeto de establecer la estructura organizativa de la Unidad de Auditoría Interna de la BPVB como Órgano de Control Interno, así como las funciones y competencias de las Coordinaciones que la integran y las atribuciones genéricas y específicas que ejercerán sus responsables.

La calificadora de riesgo Moody's, informó que rebajó la deuda soberana de España de "A3" a "Baa3" y la situó en perspectiva negativa, esto se debió al rescate de la banca española que aumentara la carga de la deuda, su limitado acceso a los mercados financieros y la continua debilidad de la economía española.

El Ministro de Economía y Competitividad de España Luís de Guindos el día 25-06-2012, solicitó formalmente ayuda financiera al Presidente del Eurogrupo Jean Claude Juncker para asistencia financiera para la recapitalización de las entidades financieras que lo requieran.

La agencia calificadora de riesgo Moody's, rebajó la calificación de veintiocho (28) bancos españoles entre uno y cuatro escalones luego de que el Gobierno español pidiera oficialmente ayuda a Europa, además comentó no solo afectarán a su capacidad para ayudar a las entidades financieras con problemas y también repercutirá en el perfil crediticio de esas entidades.

La Presidenta de Brasil Dilma Rousseff, anunció un paquete de estímulo de compras gubernamentales por un monto de US\$ 4.000 millones para estimular la economía ya que el país cuenta con recursos, frente a la crisis global de los países industrializados especialmente los europeos.

El día 29-06-2011 los diecisiete (17) líderes de la zona euro acordaron dejar que su fondo de rescate inyecte asistencia directamente a los bancos con problemas e intervenga en los mercados de bonos, también se acordó que se creará un único organismo de supervisión para los bancos de la zona euro bajo la dirección del Banco Central de Europa (BCE), los fondos de rescate FEEF temporario y MEDE permanente serán usados de una manera flexible y eficiente para así respaldar a los países que cumplan con las recomendaciones de política presupuestaria de la Unión Europea.

Inscripción en el Registro Nacional de Valores

Nombre	Resolución	Fecha
Contador Público		
Wilmer José Ramírez Herrera (estampar nota marginal como socio designado de la firma Ramírez y Asociados Contadores Públicos, Asesores Gerenciales, S.C.)	065-2012	13-06-2012
Firma de Contadores		
Ramírez y Asociados Contadores Públicos, Asesores Gerenciales, S.C	065-2012	13-06-2012
Representante Común Definitivo		
Banesco Banco Universal, C.A. de las obligaciones quirografarias de la sociedad mercantil FVI Fondo de Valores Inmobiliarios, SACA por monto de Bs. 500.000.000,00.	062-2012	04-06-2012
Venezolano de Crédito, S.A., Banco Universal de los papeles comerciales del Banco Nacional de Crédito, C.A. Banco Universal por un monto de Bs. 100.000.000,00	070-2012	04-06-2012

Ofertas Públicas Autorizadas

Oferta Pública			
Título	Empresa	Monto en Bs.	Resolución y Fecha
Obligaciones	FVI Fondo de Valores Inmobiliarios	500.000.000,00	062-2012 04-06-2012
Obligaciones	Petróleos de Venezuela, S.A. (PDVSA)	3.000.000.000,00	063-2012 04-06-2012
Acciones	Banco Nacional de Crédito C.A., Banco Universal	14.100.000,00	067-2012 21-06-2012
Acciones	Banco Nacional de Crédito C.A., Banco Universal	28.000.000,00	068-2012 21-06-2012
Papeles Comerciales	Banco Nacional de Crédito C.A., Banco Universal	100.000.000,00	070-2012 21-06-2012
Acciones	FVI Fondo de Valores Inmobiliarios, SACA	6.012.118,00	075-2012 21-06-2012

Decisiones de la Superintendencia Nacional de Valores

Oferta Privada		
Nombre	Decisión	Resolución y Fecha
Fondo Simón Bolívar Para la Reconstrucción, S.A.	La Superintendencia Nacional de Valores actuando de conformidad con los artículos 1, 4 y 17 de la Ley de Mercado de Valores, resolvió calificar como oferta privada la colocación de Los valores Bolivarianos para la vivienda por un monto de Bs. 14.643.220.591,00. los Cuales serán imputados como cumplimiento parcial de la Cartera de Crédito Obligatoria para la Vivienda de las Instituciones del Sector Bancario públicas y privadas.	066-2012 21-06-2012

Designación de Liquidador		
Nombre	Decisión	Resolución y Fecha
Banesco Sociedad Administradora de Entidades de Inversión Colectiva, S.A.	La Superintendencia Nacional de Valores en uso de las atribuciones conferidas en los Artículos 21 de la Ley de Mercado de Valores en concordancia con el artículo 8 de las Normas para la Liquidación Administrativa de los Operadores e Valores Autorizados, Casas de Bolsa Agrícola, Entidades de Inversión Colectiva y sus Sociedades Administradoras, <u>designó</u> a la ciudadana Yarmila Margarita Negrin Siverio como Coordinadora del proceso de liquidación de Banesco Sociedad Administradora de Entidades de Inversión Colectiva, S.A.	071-2012 21-06-2012
Banesco Renta Variable Entidad de Inversión Colectiva, Fondo Mutual de Inversión de Capital Abierto, S.A.	La Superintendencia Nacional de Valores en uso de las atribuciones conferidas en los artículos 21 y 19 numeral 2 de la Ley de Mercado de Valores en concordancia con el artículo 8 de las Normas para la Liquidación Administrativa de los Operadores e Valores Autorizados, Casas de Bolsa Agrícola, Entidades de Inversión Colectiva y sus Sociedades Administradoras, <u>designó</u> a la ciudadana Yarmila Margarita Negrin Siverio como coordinadora del proceso de liquidación de Banesco Renta Variable Entidad de Inversión Colectiva, Fondo Mutual de Inversión de Capital Abierto, S.A.	072-2012 21-06-2012
Banesco Renta Fija Entidad de Inversión Colectiva, Fondo Mutual de Inversión de Capital Abierto, S.A.	La Superintendencia Nacional de Valores en uso de las atribuciones conferidas en los artículos 21 y 19 numeral 2 de la Ley de Mercado de Valores en concordancia con el artículo 8 de las Normas para la Liquidación Administrativa de los Operadores e Valores Autorizados, Casas de Bolsa Agrícola, Entidades de Inversión Colectiva y sus Sociedades Administradoras, <u>designó</u> a la ciudadana Yarmila Margarita Negrin Siverio como coordinadora del proceso de liquidación de Banesco Renta Fija Entidad de Inversión Colectiva, Fondo Mutual de Inversión de Capital Abierto, S.A.	073-2012 21-06-2012
Banesco Dólares Entidad de Inversión Colectiva, Fondo Mutual de Inversión de Capital Abierto, S.A.	La Superintendencia Nacional de Valores en uso de las atribuciones conferidas en los artículos 21 y 19 numeral 2 de la Ley de Mercado de Valores en concordancia con el Artículo 8 de las Normas para la Liquidación Administrativa de los Operadores de Valores Autorizados, Casas de Bolsa Agrícola, Entidades de Inversión Colectiva y sus Sociedades Administradoras, <u>designó</u> a la ciudadana Yarmila Margarita Negrin Siverio como coordinadora del proceso de liquidación de Banesco Dólares Entidad de Inversión Colectiva, Fondo Mutual de Inversión de Capital Abierto, S.A.	074-2012 21-06-2012

Decisiones de la Superintendencia Nacional de Valores

<i>Levantar Medida de Suspensión de Asesor de Inversión</i>		
Nombre	Decisión	Resolución y Fecha
Armando Delgado Rodríguez	La Superintendencia Nacional de Valores actuando de conformidad con lo dispuesto en los artículo 4 y en concordancia con el artículo 19 numeral 4 de la Ley de Mercado de Valores resolvió levantar la medida de suspensión temporal de autorización para actuar como Asesor de Inversión otorgada al ciudadano Armando Delgado Rodríguez y estampar nota marginal en el libro de Asesores de Inversión llevado en el Registro Nacional de Valores.	064-2012 13-06-2012

<i>Retiro de Acciones</i>		
Nombre	Decisión	Resolución y Fecha
Banco Caroni, C.A. Banco Universal.	La Superintendencia Nacional de Valores actuando de conformidad con lo dispuesto en el artículo 8 numerales 6 y 21 de la Ley de Mercado de Valores, resolvió autorizar el retiro de la oferta pública de 30.000.000 acciones comunes con un valor nominal de Bs. 0,10 cada una y estampar nota marginal de cancelación de inscripción en el Registro Nacional de Valores.	069-2012 21-06-2012

<i>Nota Marginal</i>		
Nombre	Decisión	Resolución y Fecha
FVI Fondo de Valores Inmobiliarios, SACA	La Superintendencia Nacional de Valores actuando de conformidad con lo dispuesto en el artículo 8 numerales 2 de la Ley de Mercado de Valores resolvió dejar sin efecto la Resolución N° 114-2011 del 27-05-2011 relativa a la autorización de la oferta pública de 6.012.118 acciones comunes, de las cuales 795.334 son acciones clase "A" y 5.216.784 son acciones clase "B", con un valor nominal de Bs, 1,00 cada una y estampar la nota marginal para dejar sin efecto la inscripción en el Registro Nacional de Valores.	075-2012 21-06-2012

Indicadores del Mercado

Mercado Primario

Ofertas Públicas de Títulos Valores Autorizadas Junio 2011 – Junio 2012 (Millones de Bolívares)

Meses	Acciones	Papeles Comerciales	Obligaciones	Títulos de Participación	Total MM Bs.
jun-11	0	0	270	0	270
jul-11	0	0	0	0	0
ago-11	0	0	0	0	0
sep-11	0	50	0	0	50
oct-11	208	0	5	0	213
nov-11	0	0	12.900	0	12.900
dic-11	0	0	25	0	25
ene-12	0	200	90	0	290
feb-12	0	0	140	0	140
mar-12	0	0	300	0	300
abr-12	7	0	7.000	0	7.007
may-12	0	0	12.900	0	12.900
jun-12	48	100	3.500	0	3.648
TOTAL	263	350	37.130	0	37.743

Fuente: Superintendencia Nacional de Valores

Ofertas Públicas de Títulos Valores Autorizadas comparativas Enero-Junio 2011 / Enero-Junio 2012 (Millones de Bolívares)

Títulos	Ene-Jun 2011 MM Bs	%	Ene-Jun 2012 MM Bs.	%	Variac. Relativa %
Acciones	182,65	1,26	54,66	0,23	-70,07
Papeles Comerciales	500,00	3,44	300,00	1,24	100,00
Obligaciones	13.850,00	95,30	23.930,00	98,54	72,78
Títulos de Participación	0,00	0,00	0,00	0,00	0,00
Total	14.532,65	100,00	24.284,66	100,00	67,10

Fuente: Superintendencia Nacional de Valores

Oferta Pública de Acciones según la Actividad Económica Junio 2012

Títulos	No de Títulos	Valor Nominal	Monto Total Bs.	Destinatario de la Oferta	Origen de los Fondos
Total	48.112.118		48.112.118,00		
Banca Comercial y Universal	42.100.000		42.100.000,00		
Banco Nacional de Crédito, C.A., Banco Universal (Res. 067-2012 del 21-06-2012)	14.100.000	1,00	14.100.000,00	Accionistas Actuales	50% Superávit Restringido 50% Accionistas Actuales
Banco Nacional de Crédito, C.A., Banco Universal (Res. 068-2012 del 21-06-2012)	28.000.000	1,00	28.000.000,00	Accionistas Actuales	50% Superávit Restringido 50% Accionistas Actuales
Bienes Inmuebles	6.012.118,00		6.012.118,00		
FVI Fondo de Valores Inmobiliario	888.332	1,00	888.332,00	Accionistas Actuales	Utilidades no Distribuidas
Acciones clase "A"	5.123.786	1,00	5.123.786,00		
Acciones clase "B"					
(Res. 075-2012 del 21-06-2012)					

Fuente: Superintendencia Nacional de Valores

Indicadores del Mercado

Mercado Primario

Oferta Pública de Papeles Comerciales según la Actividad Económica Junio 2012

Sector Económico	Monto Total (Bs.)	Sociedad Calificadora de Riesgo	Calificaciones
Total	100.000.000,00		
Banca Comercial y Universal			
Banco Nacional de Crédito, C.A., Banco Universal (Res. 070-2012 del 21-06-2012)	100.000.000,00	Fitch Clave	B-B2 B-B1

Fuente: Superintendencia Nacional de Valores

Oferta Pública de Obligaciones según la Actividad Económica Junio 2012

Sector Económico	Monto Total (Bs.)	Sociedad Calificadora de Riesgo	Calificaciones	Vencimiento	Observaciones
TOTAL	3.500.000.000,00				
Bienes Inmuebles	500.000.000,00				
FVI Fondo de Valores Inmobiliario (Res. 062-2012 del 04-06-2012)	500.000.000,00	Softline Clave	A-A3 A-A3	7 años	
Petróleo	3.000.000.000,00				
Petróleos de Venezuela, S.A. (PDVSA) (Res. 051-2012 del 04-05-2012)	3.000.000.000,00			5 años	Tres Macrotítulos Desmaterializados, denominados Bonos Agrícolas (BA) con vencimiento en el 2015, 2016 y 2017.

Fuente: Superintendencia Nacional de Valores

Monto en Circulación de Papeles Comerciales al 30/06/2012

EMPRESA	RESOLUCIÓN	FECHA AUTORIZACIÓN	FECHA INICIO EMISIÓN	FECHA VCTO. EMISIÓN	TASA REND. Jun-12	MONTO AUTORIZADO M DE Bs.	MONTO EN CIRCULACIÓN M DE Bs.
Fondo Valores Inmobiliarios, S.A.C.A.	162-2011	21-Sep-2011	13-Dic-2011	14-Dic-2012	8,500%	50.000,00	50.000,00
Mercantil Servicios Financieros	011-2012	20-Ene-2012	12-Abr-2012	13-Abr-2013	4,000%	200.000,00	20.000,00
TOTAL PAPELES COMERCIALES AL PORTADOR					6,250%	250.000,00	70.000,00

Fuente: Superintendencia Nacional de Valores

Indicadores del Mercado

Mercado Primario

Resumen del Estado de las Obligaciones en el Registro Nacional de Valores Amortización por Redención Fija al 30-06-2012

	Serie	Monto Autorizado		Nombre de la Sociedad		Monto Emitido Mes M Bs.	Monto Circulación M Bs.	% Interés 06/12 (1)
		Nº de Títulos (a)	M Bs.	Emisión	Vencimiento			
ASERCA AIRLINES Venezuela	2007	(a)	170.000,00					
ASERCA AIRLINES Venezuela	2007-I-VI			19-Oct-2007	19-Oct-2012		150.000,00	17,357%
ASERCA AIRLINES Venezuela	2007-VII			19-Oct-2007	19-Oct-2012		20.000,00	17,357%
Banco Nacional de Crédito, C.A.	2007	(a)	50.000,00					
Banco Nacional de Crédito, C.A.	2007-I			23-Abr-2007	23-Abr-2013		50.000,00	16,500%
Banco Nacional de Crédito, C.A.	2007	(a)	50.000,00					
Banco Nacional de Crédito, C.A.	2007-II			24-Dic-2007	24-Dic-2013		50.000,00	16,500%
CORIMON, C.A.	2011-I		150.000,00					
CORIMON, C.A.	2011-I-1			18-May-2012	18-May-2015	30.000,00		13,500%
Envases Venezolanos, S.A.	2011	(a)	35.000,00					
Envases Venezolanos, S.A.	2011-I			24-Ene-2011	24-Jul-2012		5.000,00	14,470%
Envases Venezolanos, S.A.	2011-II			16-Feb-2011	16-Ago-2012		5.000,00	15,180%
Envases Venezolanos, S.A.	2011-III			16-Feb-2011	16-Ago-2012		5.000,00	15,180%
Envases Venezolanos, S.A.	2011-IV			16-Feb-2011	16-Ago-2012		5.000,00	15,180%
Envases Venezolanos, S.A.	2011-V			21-Mar-2011	21-Sep-2012		5.000,00	14,800%
Envases Venezolanos, S.A.	2011-VI			21-Mar-2011	21-Sep-2012		5.000,00	14,800%
Envases Venezolanos, S.A.	2011-VII			21-Mar-2011	21-Sep-2012		5.000,00	14,800%
Fondo de Desarrollo Nacional FONDEN	2012		7.000.000,00					
Fondo de Desarrollo Nacional FONDEN	BA2015			11-May-2012	26-Abr-2015		1.400.000,00	9,100%
Fondo de Desarrollo Nacional FONDEN	BA2016			11-May-2012	20-Abr-2016		2.800.000,00	9,100%
Fondo de Desarrollo Nacional FONDEN	BA2017			11-May-2012	15-Abr-2017		2.800.000,00	9,100%
Fondo de Valores Inmobiliarios, SACA	2007-I	(a)	60.000,00					
Fondo de Valores Inmobiliarios, SACA	2007-I-1			9-Oct-2007	9-Oct-2012		10.000,00	14,090%
Fondo de Valores Inmobiliarios, SACA	2007-I-2			9-Oct-2007	9-Oct-2012		5.000,00	14,090%
Fondo de Valores Inmobiliarios, SACA	2007-II	(a)	120.000,00					
Fondo de Valores Inmobiliarios, SACA	2007-II-2			14-Sep-2007	14-Sep-2012		40.000,00	13,490%
Fondo de Valores Inmobiliarios, SACA	2007-III	(a)	40.000,00					
Fondo de Valores Inmobiliarios, SACA	2007-III-U			14-Ago-2007	14-Ago-2014		40.000,00	15,710%
Fondo de Valores Inmobiliarios, SACA	2008-I	(a)	60.000,00					
Fondo de Valores Inmobiliarios, SACA	2008-I-2			22-Sep-2008	22-Sep-2012		30.000,00	14,590%
Fondo de Valores Inmobiliarios, SACA	2009-I	(a)	100.000,00					
Fondo de Valores Inmobiliarios, SACA	2009-I-I			23-Feb-2010	23-Feb-2015		5.000,00	14,090%
Fondo de Valores Inmobiliarios, SACA	2009-I-II			23-Feb-2010	23-Feb-2015		5.000,00	14,090%
Fondo de Valores Inmobiliarios, SACA	2009-I-III			23-Feb-2010	23-Feb-2015		5.000,00	14,090%
Fondo de Valores Inmobiliarios, SACA	2009-I-IV			23-Feb-2010	23-Feb-2015		5.000,00	14,090%
Fondo de Valores Inmobiliarios, SACA	2009-I-V			23-Feb-2010	23-Feb-2015		5.000,00	14,090%
Fondo de Valores Inmobiliarios, SACA	2009-I-VI			23-Feb-2010	23-Feb-2015		5.000,00	14,090%
Fondo de Valores Inmobiliarios, SACA	2009-I-VII			23-Feb-2010	23-Feb-2015		5.000,00	14,090%
Fondo de Valores Inmobiliarios, SACA	2009-I-VIII			23-Feb-2010	23-Feb-2015		5.000,00	14,090%
Fondo de Valores Inmobiliarios, SACA	2009-I-IX			23-Feb-2010	23-Feb-2015		5.000,00	14,090%
Fondo de Valores Inmobiliarios, SACA	2009-I-X			23-Feb-2010	23-Feb-2015		5.000,00	14,090%
Fondo de Valores Inmobiliarios, SACA	2009-I-XI			23-Feb-2010	23-Feb-2015		5.000,00	14,090%
Fondo de Valores Inmobiliarios, SACA	2011-I	(a)	270.000,00					
Fondo de Valores Inmobiliarios, SACA	2011-I-1			15-Jul-2011	15-Jul-2016		10.000,00	10,950%
Fondo de Valores Inmobiliarios, SACA	2011-I-2			15-Jul-2011	15-Jul-2016		10.000,00	10,950%
Fondo de Valores Inmobiliarios, SACA	2011-I-3			15-Jul-2011	15-Jul-2016		10.000,00	10,950%
Fondo de Valores Inmobiliarios, SACA	2011-I-4			15-Jul-2011	15-Jul-2016		10.000,00	10,950%
Fondo de Valores Inmobiliarios, SACA	2011-I-5			15-Jul-2011	15-Jul-2016		10.000,00	10,950%
Fondo de Valores Inmobiliarios, SACA	2011-I-6			15-Jul-2011	15-Jul-2016		10.000,00	10,950%
Fondo de Valores Inmobiliarios, SACA	2011-I-7			15-Jul-2011	15-Jul-2016		10.000,00	10,950%
Fondo de Valores Inmobiliarios, SACA	2011-I-8			15-Jul-2011	15-Jul-2016		10.000,00	10,950%
Fondo de Valores Inmobiliarios, SACA	2011-I-9			15-Jul-2011	15-Jul-2016		10.000,00	10,950%
Fondo de Valores Inmobiliarios, SACA	2011-I-10			15-Jul-2011	15-Jul-2016		10.000,00	10,950%
Fondo de Valores Inmobiliarios, SACA	2011-I-11			1-Ago-2011	1-Ago-2016		10.000,00	10,820%
Fondo de Valores Inmobiliarios, SACA	2011-I-12			1-Ago-2011	1-Ago-2016		10.000,00	10,820%
Fondo de Valores Inmobiliarios, SACA	2011-I-13			1-Ago-2011	1-Ago-2016		10.000,00	10,820%
Fondo de Valores Inmobiliarios, SACA	2011-I-14			1-Ago-2011	1-Ago-2016		10.000,00	10,820%
Fondo de Valores Inmobiliarios, SACA	2011-I-15			1-Ago-2011	1-Ago-2016		10.000,00	10,820%
Fondo de Valores Inmobiliarios, SACA	2011-I-16			1-Ago-2011	1-Ago-2016		10.000,00	10,820%
Fondo de Valores Inmobiliarios, SACA	2011-I-17			1-Ago-2011	1-Ago-2016		10.000,00	10,820%
Fondo de Valores Inmobiliarios, SACA	2011-I-18			1-Ago-2011	1-Ago-2016		10.000,00	10,820%
Fondo de Valores Inmobiliarios, SACA	2011-I-19			1-Ago-2011	1-Ago-2016		10.000,00	10,820%
Fondo de Valores Inmobiliarios, SACA	2011-I-20			1-Ago-2011	1-Ago-2016		10.000,00	10,820%
Fondo de Valores Inmobiliarios, SACA	2011-I-21			8-Ago-2011	8-Ago-2016		10.000,00	10,630%
Fondo de Valores Inmobiliarios, SACA	2011-I-22			8-Ago-2011	8-Ago-2016		10.000,00	10,630%

Indicadores del Mercado

Mercado Primario

Resumen del Estado de las Obligaciones en el Registro Nacional de Valores Amortización por Redención Fija al 30-06-2012

Nombre de la Sociedad	Serie	Monto Autorizado		Fecha		Monto Emitido Mes M Bs.	Monto Circulación M Bs.	% Interés 06/12 (1)
		Nº de Títulos	M Bs.	Emisión	Vencimiento			
Fondo de Valores Inmobiliarios	2011-I-23			8-Ago-2011	8-Ago-2016		10,000,00	10,630%
Fondo de Valores Inmobiliarios	2011-I-24			8-Ago-2011	8-Ago-2016		10,000,00	10,630%
Fondo de Valores Inmobiliarios	2011-I-25			8-Ago-2011	8-Ago-2016		10,000,00	10,630%
Fondo de Valores Inmobiliarios	2011-I-26			8-Ago-2011	8-Ago-2016		10,000,00	10,630%
Fondo de Valores Inmobiliarios	2011-I-27			8-Ago-2011	8-Ago-2016		10,000,00	10,630%
Inversiones Selva	2008-I	(a)	86.000,00					
Inversiones Selva	2008-1			29-Oct-2008	29-Oct-2012		21.500,00	16,360%
Inversiones Selva	2008-2			29-Oct-2008	29-Oct-2012		21.500,00	16,360%
Mantex	2008	(a)	50.000,00					
Mantex	2008-2			9-Jul-2008	9-Jul-2012		12.500,00	15,140%
Mantex	2008-3			14-Jul-2008	14-Jul-2012		12.500,00	12,080%
Mercantil Servicios Financieros	2010-I	(a)	90.000,00					
Mercantil Servicios Financieros	2010-I-1			12-Abr-2012	12-Abr-2014			8,500%
NETUNO, C.A.	2011		25.000,00					
NETUNO, C.A.	2011-1			26-Ene-2012	26-Ene-2014		12.500,00	16,500%
NETUNO, C.A.	2011-2			26-Ene-2012	26-Ene-2014		12.500,00	16,500%
Sitio Uno, C.A.	2011	(a)	5.050,00					
Sitio Uno, C.A.	Unica			2-Ene-2012	2-Ene-2015		1.822,50	14,000%
Suelopetrol Exploration	2009	(a)	70.000,00					
Suelopetrol Exploration	2009-IV-VII			1-Dic-2009	1-Dic-2012		40,000,00	17,630%
Toyota Services de Venezuela	2007	(a)	400.000,00					
Toyota Services de Venezuela	2007-I			26-Jun-2007	26-Jun-2012		100,000,00	11,260%
Toyota Services de Venezuela	2007-II			26-Jun-2007	26-Jun-2012		100,000,00	11,260%
Toyota Services de Venezuela	2007-III			28-Ago-2007	28-Ago-2012		54.352,00	11,730%
Toyota Services de Venezuela	2010	(a)	200.000,00					
Toyota Services de Venezuela	2010-I			24-Ene-2011	24-Ene-2014		20,000,00	12,270%
Toyota Services de Venezuela	2010-II			14-Feb-2011	14-Feb-2014		15.841,00	13,230%
Toyota Services de Venezuela	2010-III			14-Feb-2011	14-Feb-2014		20,000,00	13,230%
Toyota Services de Venezuela	2010-IV			28-Mar-2011	28-Mar-2014		20,000,00	12,420%
Toyota Services de Venezuela	2010-V			18-May-2011	18-May-2014		20,000,00	11,200%
Toyota Services de Venezuela	2010-VI			21-Jun-2011	21-Jun-2014		20,000,00	12,420%
Toyota Services de Venezuela	2010-VII			14-Jul-2011	14-Jul-2014		20,000,00	16,000%
Toyota Services de Venezuela	2010-VIII			19-Jul-2011	19-Jul-2014		20,000,00	12,870%
Toyota Services de Venezuela	2010-IX			19-Jul-2011	19-Jul-2014		20,000,00	12,870%
Toyota Services de Venezuela	2010-X			19-Jul-2011	19-Jul-2014		20,000,00	12,870%
Toyota Services de Venezuela	2011	(a)	140.000,00					
Toyota Services de Venezuela	2011-I			4-Abr-2012	4-Abr-2015		10,000,00	14,500%
Toyota Services de Venezuela	2011-II			4-Abr-2012	4-Abr-2015		10,000,00	14,500%
Toyota Services de Venezuela	2011-III			4-Abr-2012	4-Abr-2015		10,000,00	14,500%
Toyota Services de Venezuela	2011-IV			4-Abr-2012	4-Abr-2015		10,000,00	14,500%
Toyota Services de Venezuela	2011-V			4-Abr-2012	4-Abr-2015		10,000,00	14,500%
Toyota Services de Venezuela	2011-VI			4-Abr-2012	4-Abr-2015		10,000,00	14,500%
Toyota Services de Venezuela	2011-VII			4-Abr-2012	4-Abr-2015		10,000,00	14,500%
Toyota Services de Venezuela	2011-VIII			4-Abr-2012	4-Abr-2015		10,000,00	14,500%
Toyota Services de Venezuela	2011-IX			16-Abr-2012	16-Abr-2015		10,000,00	14,500%
Toyota Services de Venezuela	2011-X			16-Abr-2012	16-Abr-2015		10,000,00	14,500%
Toyota Services de Venezuela	2011-XI			16-Abr-2012	16-Abr-2015		10,000,00	14,500%
Toyota Services de Venezuela	2011-XII			16-Abr-2012	16-Abr-2015		10,000,00	14,500%
Toyota Services de Venezuela	2011-XIII			16-Abr-2012	16-Abr-2015		10,000,00	14,500%
Toyota Services de Venezuela	2011-XIV			17-Abr-2012	17-Abr-2015		10,000,00	14,500%
		0	9.171.050,00			30.000,00	8.480.015,50	13,103%

Fuente: Superintendencia Nacional de Valores

(1) Para el Cálculo se utilizan Promedios Ponderados

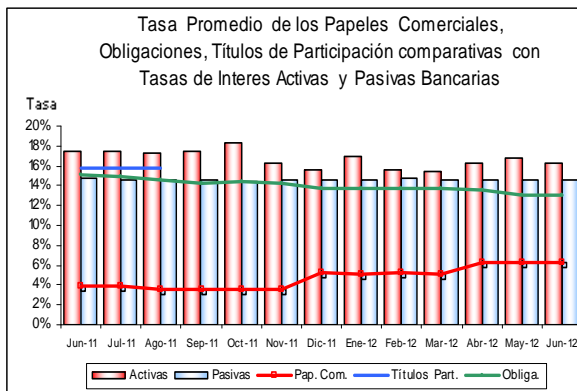
(a) Título único (Colocación en series)

Indicadores del Mercado

Mercado Primario

Tasa Promedio de los Papeles Comerciales, Obligaciones, Títulos de Participación comparativas con Tasas de Interés Activas y Pasivas Bancarias Junio 2011 – Junio 2012

MES	Activas	Pasivas	Obliga.	Pap. Com.	Títulos Part.
Jun-11	17,41%	14,77%	15,14%	3,87%	15,73%
Jul-11	17,41%	14,52%	14,88%	3,87%	15,73%
Ago-11	17,37%	14,50%	14,57%	3,63%	15,73%
Sep-11	17,50%	14,50%	14,31%	3,63%	
Oct-11	18,28%	14,35%	14,35%	3,54%	
Nov-11	16,35%	14,50%	14,21%	3,56%	
Dic-11	15,55%	14,50%	13,81%	5,19%	
Ene-12	16,90%	14,50%	13,70%	5,17%	
Feb-12	15,65%	14,70%	13,68%	5,21%	
Mar-12	15,43%	14,50%	13,70%	5,17%	
Abr-12	16,31%	14,50%	13,63%	6,25%	
May-12	16,75%	14,50%	13,13%	6,25%	
Jun-12	16,25%	14,50%	13,10%	6,25%	



Fuente: Superintendencia Nacional de Valores y BCV.

Tasa con promedios ponderados.

Los Títulos de Participación no tienen títulos en circulación ni nuevas autorizaciones, Sep-11 a Jun-12

Fuente: Superintendencia Nacional de Valores y BCV.

Tasa con promedios ponderados.

Montos Negociados en la Bolsa Pública de Valores Bicentenario (BPVB) Enero-Junio 2012

Mercado Primario			
Mes	Títulos Privados	Títulos Públicos	Total
Enero	10.586.152,63	0,00	10.586.152,63
Febrero	3.671.820,76	109.763.360,27	113.435.181,03
Marzo	742.848,26	156.063.893,55	156.806.741,81
Abril	44.128.297,11	268.216.144,94	312.344.442,05
Mayo	108.078.757,99	14.151.931,29	122.230.689,28
Junio	0,00	145.438.611,32	145.438.611,32

Fuente: Bolsa Pública de Valores Bicentenario (BPVB)

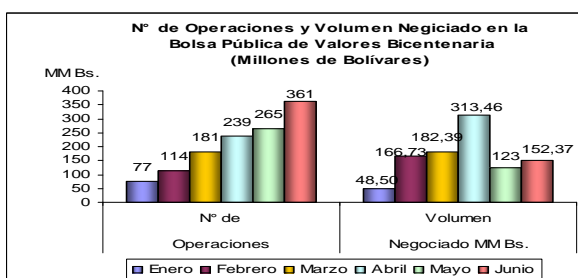
Mercado Secundario			
Mes	Títulos Privados	Títulos Públicos	Total
Enero	878.094,54	37.031.304,67	37.909.399,21
Febrero	0,00	53.295.815,18	53.295.815,18
Marzo	234.891,63	25.348.338,21	25.583.229,84
Abril	1.106.853,14	9.480,55	1.116.333,69
Mayo	803677,42	0,00	803.677,42
Junio	100.864,88	6.832.008,71	6.932.873,59

Fuente: Bolsa Pública de Valores Bicentenario (BPVB)

Montos Negociados en la Bolsa Pública de Valores Bicentenario (BPVB) Enero-Junio 2012

Mes	Nº de Operaciones	Volumen Negociado Bs.
Enero	77	48.495.551,84
Febrero	114	166.730.996,21
Marzo	181	182.389.971,65
Abril	239	313.460.775,74
Mayo	265	123.034.366,70
Junio	361	152.371.484,91
Total	1.237	834.111.662,14

Fuente: Bolsa Pública de Valores Bicentenario (BPVB)



Fuente: Bolsa Pública de Valores Bicentenario (BPVB)

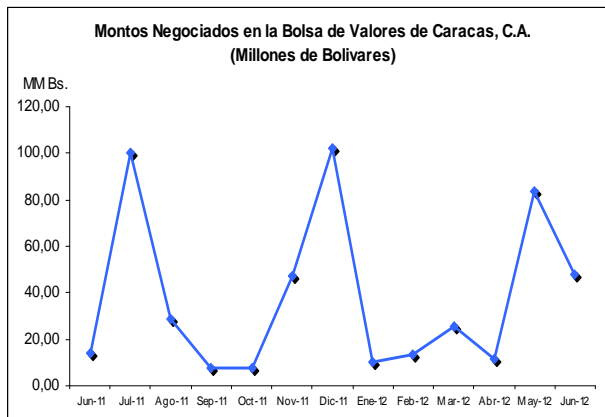
Indicadores del Mercado

Mercado Secundario

Montos Negociados en la Bolsa de Valores de Caracas, C.A. Junio 2011-Junio 2012 (Millones de Bolívares)

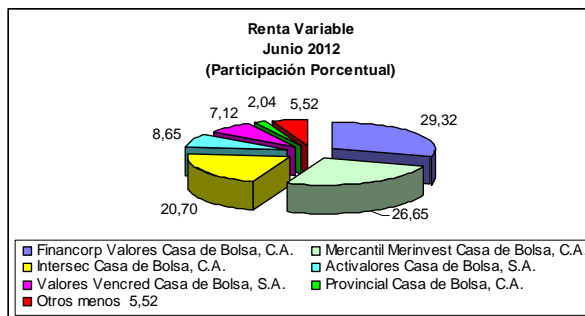
Fecha	Acciones (1)	Bonos Privados	Total Negociado MM Bs.
Jun-11	6,76	7,20	13,96
Jul-11	19,30	80,60	99,90
Ago-11	12,62	15,92	28,54
Sep-11	7,56	0,00	7,56
Oct-11	7,55	0,00	7,55
Nov-11	26,94	20,30	47,24
Dic-11	18,52	83,75	102,27
Ene-12	5,00	5,09	10,09
Feb-12	6,73	6,54	13,27
Mar-12	23,95	1,89	25,84
Abr-12	7,26	4,47	11,73
May-12	75,04	8,51	83,55
Jun-12	45,17	3,02	48,19
Total	262,40	237,28	499,68

Fuente: Bolsa de Valores de Caracas, C.A.
(1) Incluye los montos negociados en ADR's.




Fuente: Bolsa de Valores de Caracas, C.A.

Participación Porcentual de los Operadores de Valores Autorizados en los Montos Negociados en la Bolsa de Valores de Caracas, C.A. Junio 2012



Fuente: Bolsa de Valores de Caracas, C.A.



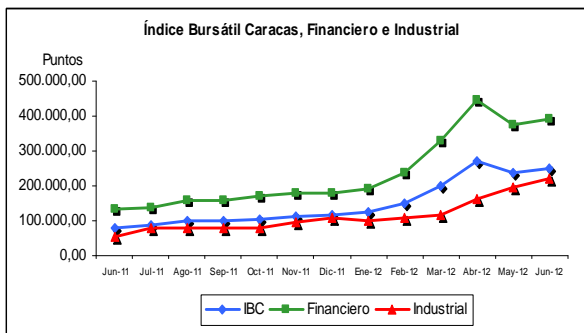
Fuente: Bolsa de Valores de Caracas, C.A.

Índices Bursátiles

Índice Bursátil Caracas, Financiero e Industrial

ÍNDICES	May-2012	Jun-2012	VAR %
IBC	239.401,62	251.838,32	5,19
FINANCIERO	375.625,79	390.887,15	4,06
INDUSTRIAL	196.121,80	219.049,21	11,69

Fuente: Bolsa de Valores de Caracas, C.A.



Fuente: Bolsa de Valores de Caracas, C.A.

Principales Índices Bursátiles

Internacionales (Puntos)

Índices	País	May-2012	Jun-2012	VAR %
DOW	EE.UU.	12.393,45	12.880,09	3,93
S&P	EE.UU.	1.310,33	1.362,16	3,96
NASDAQ	EE.UU.	2.827,34	2.935,05	3,81
FTSE	LONDRES	5.306,95	5.571,15	4,98
DAX	ALEMANIA	6.269,09	6.426,50	2,51
IBEX	ESPAÑA	6.089,80	7.102,20	16,62
NIKKEI	JAPÓN	8.542,73	9.006,78	5,43

Fuente: Reuters.

Latinoamericanos (Puntos)

Índices	País	May-2012	Jun-2012	VAR %
Bovespa	BRASIL	54.490,41	54.354,63	-0,25
IGPA	CHILE	20.796,63	21.079,74	1,36
IGBC	COLOMBIA	14.586,57	13.417,51	-8,01
IPC	MÉXICO	37.872,95	40.199,55	6,14
IBC	VENEZUELA	239.401,62	251.838,32	5,19

Fuente: Reuters.

Bonos

Bono Global 27 (Precio %)

Global 27	May-2012	Jun-2012	Var %
Argentina	24,13	24,13	0,00
Brasil	166,75	170,00	3,25
Colombia	121,50	126,00	4,50
Venezuela	76,01	78,75	2,74

Fuente: Reuters

Variables Macroeconómicas

Tasas Activas, Pasivas y Reservas Internacionales

Categoría	May-2012	Jun-2012
Tasas Activas	16,75	16,25
Tasas Pasivas	14,50	14,50
Reservas Internacionales (US\$ millones)	25.161	28.391

Fuente: Banco Central de Venezuela

