



InfoValores

Boletín Informativo mensual de la Superintendencia Nacional de Valores

SEPTIEMBRE 2012

www.snv.gov.ve



Tomás Eduardo Sánchez Mejías
Superintendente Nacional de Valores

Julio Cesar Suárez P.
Superintendente Nacional de Valores Adjunto

Rebeca Corrales
Auditoría Interna (E)

Julio Cesar Suárez P.
Consultoría Jurídica

Nelsón Contramaestre
Oficina de Administración y Servicios

Félix Naranjo
Oficina de Recursos Humanos

Rebeca Corrales
Oficina de Comunicación y Relaciones Institucionales

María Alejandra Muñoz
Oficina de Registro Nacional de Valores y Archivo

Luís Gómez
Oficina de Atención al Ciudadano

Jorge Herrera
Oficina de Sistemas y Tecnologías de la Información

Edgar Martínez
Gerencia de Control de Intermediarios, Auditoría e Inspección

Alessandra Navarro
Gerencia Control de Oferta Pública (E)

Germain Oliveros
Gerencia de Prevención, Fiscalización y Control de Legitimación de Capitales y Financiamiento al Terrorismo

José Luis Vital T.
Oficial de Cumplimiento

Winston Mejías
Gerencia de Inteligencia Financiera y Riesgo

Winston Mejías
Oficina de Planificación, Presupuesto y Organización (E)

Av. Francisco Solano López,
entres Av. Los Jaballos y Calle San Gerónimo,
Sabana Grande, Municipio Libertador, D.C.
(0212) 761.94.46 – 761.96.66
761.91.36 – 761.91.37



Gobierno Bolivariano
de Venezuela

Ministerio del Poder Popular
de Planificación y Finanzas

Contenido

Noticias Económicas Relevantes

Inscripción en el Registro Nacional de Valores

Decisiones de la Superintendencia Nacional de Valores (SNV)

Indicadores del Mercado

Mercado Primario

- Ofertas Públicas de Títulos Valores autorizados, Septiembre 2011 – Septiembre 2012
- Ofertas Públicas de Títulos Valores comparativas, Enero-Septiembre 2011 / Enero-Septiembre 2012
- Monto en circulación de Papeles Comerciales al 30-09-2012
- Resumen del Estado de las Obligaciones en el Registro Nacional de Valores, autorización por Redención Fija al 30/09/2012
- Tasas de las Obligaciones y Papeles Comerciales, comparativas con las Tasas de Interés Pasivas y Activas Bancarias
- Montos colocados en la Bolsa Pública de Valores Bicentenario (BPVB)

Mercado Secundario

- Montos negociados en la Bolsa de Valores de Caracas, C.A.
- Montos negociados en la Bolsa Pública de Valores Bicentenario (BPVB)

Índices Bursátiles

- Índice Bursátil Caracas, Financiero e Industrial
- Principales Índices Bursátiles Internacionales
- Principales Índices Bursátiles Latinoamericanos

Bonos

- Bono Global 27

Variables Macroeconómicas

Depósito legal pp: 760924
Octubre 2010
Caracas - Venezuela

Noticias Económicas Relevantes

El Ministerio del Poder Popular de Planificación y Finanzas, informó:

-Inicio de la Oferta Especial de Bonos de la Deuda Pública Nacional para los Fondos de Pensiones y Jubilaciones y Otras Instituciones Financieras, el monto de la Oferta Especial es hasta la cantidad de Bs. 10.000.000.000,00, los cuales serán adjudicados mediante la asignación de TIF con vencimiento en los años 2019 y 2020 y Vebonos con vencimiento en los años 2020 y 2021. Los recursos obtenidos estarán destinados al pago de pensiones y al pago parcial de los pasivos generados por las prestaciones sociales a trabajadores y trabajadoras del sector público.

-Anunció al sector financiero nacional y al público en general, el inicio del Cronograma de Colocaciones de títulos de la Deuda Pública Nacional para el cuarto trimestre del ejercicio fiscal 2012, en el marco de la política de endeudamiento de la República para el año 2012, que será ejecutada a partir del 01 de octubre de 2012, se ofrecerán al sistema financiero una variedad de instrumentos de deuda de corto y largo plazo a tasas fijas y variables que en esta etapa permitirán captar recursos por el orden de los 1.400 millones de bolívares semanales por concepto de Bonos y de aproximadamente 420 millones de bolívares semanales para Letras del Tesoro.

El Banco Central de Venezuela, mediante Resolución N° 12-09-01 dictó las "Normas que regirán las Cuentas en Moneda Extranjera en el Sistema Financiero Nacional". Esta Resolución establece en el artículo 4, que los Bancos Universales, autorizados a recibir depósitos en moneda extranjera de acuerdo a lo previsto en el artículo 2 del Convenio Cambiario N° 20, no deberán exigir a los clientes monto mínimo alguno para abrir las respectivas cuentas.

Fue publicada en la Gaceta Oficial de la República Bolivariana de Venezuela N° 39.983 del 10-08-2012, Resolución de la Bolsa Pública de Valores Bicentenario mediante la cual se corrige por error material la Resolución N° 07-2012, del 22-03-2012 del Reglamento Interno de la Unidad de Auditoría Interna de la Bolsa Pública de Valores Bicentenario.

Tribunal Constitucional de Alemania, ratificó el fondo de rescate de la zona euro y el pacto fiscal, estableció que las obligaciones alemanas en el fondo de rescate deben limitarse a 190.000 millones de euros y cualquier aumento debe ser autorizado por el Bundestag la Cámara baja del Parlamento germano.

Entre los días 19 y 21 de septiembre se llevo a cabo la trigésima novena (39) Asamblea de la Federación Iberoamericana de Bolsas (FIAB) y el 4o Congreso de Asobolsa, en Cartagena de Indias Colombia, donde contaron con la asistencia de representantes de bolsas, intermediarios, emisores de toda la región, la agenda se centro en "El nuevo rol de los Mercados emergentes en las estrategias de inversión a nivel global" y "como estar preparados para enfrentar esta situación", entre los ponentes se encontraron: Moises Naim, Andrés Esteves, Gerardo Hernández Correa, Jaime López Mesa, Ana Fernanda Manguashca, entre otros.

La calificadora de riesgo Moody's, calificó desde estable a negativo a treinta (30) Bancos Argentinos, debido a los riesgos que incorpora los riesgos relacionados a una creciente intervención del Gobierno a través de mecanismos poco favorables para la generación de ganancias, dinámicas de fondeo y para la flexibilidad financiera de las instituciones.

El Índice Bursátil Caracas (IBC), marcó nuevo record histórico el 28-09-2012 al cerrar la jornada bursátil en 308.082,60 puntos en comparación al día 27-09-2012 cuando se ubicó en 306.141,51 puntos.

Inscripción en el Registro Nacional de Valores

Nombre	Resolución	Fecha
Representante Común Provisional		
Mercantil Merinvest, Casa de Bolsa, C.A. de las obligaciones quirografarias emitidas por Toyota Services de Venezuela, C.A. por un monto de Bs. 175.000.000,00	088-2012	11-09-2012

Ofertas Públicas Autorizadas

Oferta Pública			
Título	Empresa	Monto Bs.	Resolución y Fecha
Obligaciones	Toyota Services de Venezuela, C.A	175.000.000,00	088-2012 11-09-2012

Decisiones de la Superintendencia Nacional de Valores

Culminado Proceso de Liquidación		
Nombre	Decisión	Resolución y Fecha
Venevalores Casa de Bolsa, C.A.	La Superintendencia Nacional de Valores actuando de conformidad con los artículos 4 y 21 de la Ley de Mercado de Valores, en concordancia con los artículos 33 y 34 de las Normas para la Liquidación Administrativa de los Operadores de Valores Autorizados, Casas de Bolsa Agrícola, Entidades de Inversión Colectiva y Sociedades Administradoras, resolvió declarar culminado el proceso de liquidación de Venevalores Casa de Bolsa, C.A. y en consecuencia culminadas las funciones del Coordinador de Liquidación del ciudadano Ramón Alberto Ramos Acevedo. Estampar la nota marginal en el libro llevado por el Registro Nacional de Valores donde conste la liquidación y cancelación de la autorización.	086-2012 11-09-2012
Banvalor Casa de Bolsa, C.A.	La Superintendencia Nacional de Valores actuando de conformidad con los artículos 4 y 21 de la Ley de Mercado de Valores, en concordancia con los artículos 33 y 34 de las Normas para la Liquidación Administrativa de los Operadores de Valores Autorizados, Casas de Bolsa Agrícola, Entidades de Inversión Colectiva y Sociedades Administradoras, resolvió declarar culminado el proceso de liquidación de Banvalor Casa de Bolsa, C.A. y en consecuencia culminadas las funciones del Coordinador de Liquidación del ciudadano Ramón Alberto Ramos Acevedo. Estampar la nota marginal en el libro llevado por el Registro Nacional de Valores donde conste la liquidación y cancelación de la autorización.	088-2012 11-09-2012
BBO Casa de Bolsa, C.A.	La Superintendencia Nacional de Valores actuando de conformidad con los artículos 4 y 21 de la Ley de Mercado de Valores, en concordancia con los artículos 33 y 34 de las Normas para la Liquidación Administrativa de los Operadores de Valores Autorizados, Casas de Bolsa Agrícola, Entidades de Inversión Colectiva y Sociedades Administradoras, resolvió declarar culminado el proceso de liquidación de BBO Casa de Bolsa, C.A. y en consecuencia culminadas las funciones del Coordinador de Liquidación del ciudadano Julio César Suárez. Estampar la nota marginal en el libro llevado por el Registro Nacional de Valores donde conste la liquidación y cancelación de la autorización.	091-2012 25-09-2012
Megaval Casa de Bolsa, C.A.	La Superintendencia Nacional de Valores actuando de conformidad con los artículos 4 y 21 de la Ley de Mercado de Valores, en concordancia con los artículos 33 y 34 de las Normas para la Liquidación Administrativa de los Operadores de Valores Autorizados, Casas de Bolsa Agrícola, Entidades de Inversión Colectiva y Sociedades Administradoras, resolvió declarar culminado el proceso de liquidación de Megaval Casa de Bolsa, C.A. y en consecuencia culminadas las funciones del Coordinador de Liquidación del ciudadano Winston Mejías. Estampar la nota marginal en el libro llevado por el Registro Nacional de Valores donde conste la liquidación y cancelación de la autorización.	094-2012 25-09-2012

Decisiones de la Superintendencia Nacional de Valores

Culminado Proceso de Liquidación		
Nombre	Decisión	Resolución y Fecha
Unicredito Sociedad de Corretaje de Títulos Valores, C.A.	La Superintendencia Nacional de Valores actuando de conformidad con los artículos 4 y 21 de la Ley de Mercado de Valores, en concordancia con los artículos 33 y 34 de las Normas para la Liquidación Administrativa de los Operadores de Valores Autorizados, Casas de Bolsa Agrícola, Entidades de Inversión Colectiva y Sociedades Administradoras, resolvió declarar culminado el proceso de liquidación de Unicredito Sociedad de Corretaje de Títulos Valores, C.A. y en consecuencia culminadas las funciones del Coordinador de Liquidación del ciudadano Julio César Suárez. Estampar la nota marginal en el libro llevado por el Registro Nacional de Valores donde conste la liquidación y cancelación de la autorización.	095-2012 25-09-2012
Fidevalores Sociedad de Corretaje de Títulos Valores, S.A.	La Superintendencia Nacional de Valores actuando de conformidad con los artículos 4,5 y 21 de la Ley de Mercado de Valores, en concordancia con los artículos 23, 33 y 34 de las Normas para la Liquidación Administrativa de los Operadores de Valores Autorizados, Casas de Bolsa Agrícola, Entidades de Inversión Colectiva y Sociedades Administradoras, resolvió declarar culminado el proceso de liquidación de Fidevalores Sociedad de Corretaje de Títulos Valores, S.A. y en consecuencia culminadas las funciones del Coordinador de Liquidación del ciudadano Carlos Figuera Carvajal. Estampar la nota marginal en el libro llevado por el Registro Nacional de Valores donde conste la liquidación y cancelación de la autorización.	096-2012 25-09-2012
La Primera Casa de Bolsa, C.A.	La Superintendencia Nacional de Valores actuando de conformidad con los artículos 4,5 y 21 de la Ley de Mercado de Valores, en concordancia con los artículos 23, 33 y 34 de las Normas para la Liquidación Administrativa de los Operadores de Valores Autorizados, Casas de Bolsa Agrícola, Entidades de Inversión Colectiva y Sociedades Administradoras, resolvió declarar culminado el proceso de liquidación de La Primera Casa de Bolsa, C.A. y en consecuencia culminadas las funciones del Coordinador de Liquidación del ciudadano Juan Francisco Sequera Acuña. Estampar la nota marginal en el libro llevado por el Registro Nacional de Valores donde conste la liquidación y cancelación de la autorización.	098-2012 25-09-2012
Venemuto Sociedad de Corretaje de Valores, C.A.	La Superintendencia Nacional de Valores actuando de conformidad con los artículos 4,5 y 21 de la Ley de Mercado de Valores, en concordancia con los artículos 23, 33 y 34 de las Normas para la Liquidación Administrativa de los Operadores de Valores Autorizados, Casas de Bolsa Agrícola, Entidades de Inversión Colectiva y Sociedades Administradoras, resolvió declarar culminado el proceso de liquidación de Venemuto Sociedad de Corretaje de Valores, C.A. y en consecuencia culminadas las funciones del Liquidador ciudadano Julio César Suárez. Estampar la nota marginal en el libro llevado por el Registro Nacional de Valores donde conste la liquidación y cancelación de la autorización.	100-2012 25-09-2012

Decisiones de la Superintendencia Nacional de Valores

Culminado Proceso de Intervención		
Nombre	Decisión	Resolución y Fecha
BBO Sociedad Administradora de Entidades de Inversión Colectiva, S.A.	La Superintendencia Nacional de Valores actuando de conformidad con los artículos 21 y 19 numeral 2 de la Ley de Mercado de Valores, así como lo contemplado en el artículo 27 de las Normas para la Intervención Administrativa de los Operadores de Valores Autorizados, Casas de Bolsa Agrícola, Entidades de Inversión Colectiva y Sociedades Administrativas, así como sus empresas relacionadas, Dominantes y Dominadas, resolvió declarar culminado el proceso de intervención de BBO Sociedad Administradora de Entidades de Inversión Colectiva, S.A. y en consecuencia culminada las funciones del interventor al ciudadano Julio César Suárez Pesquera. Estampar la nota marginal en el libro llevado por el Registro Nacional de Valores donde conste la y cancelación de la autorización.	092-2012 25-09-2012
BBO Servicios Financieros, C.A.	La Superintendencia Nacional de Valores actuando de conformidad con los artículos 21 y 19 numeral 13 de la Ley de Mercado de Valores así como lo contemplado en el artículo 27 de las Normas para la Intervención Administrativa de los Operadores de Valores Autorizados, Casas de Bolsa Agrícola, Entidades de Inversión Colectiva y Sociedades Administrativas, así como sus empresas relacionadas, Dominantes y Dominadas, resolvió declarar culminado el proceso de intervención de BBO Servicios Financieros, C.A. y en consecuencia culminada las funciones del interventor Julio César Suárez Pesquera.	093-2012 25-09-2012
Fidevalores Sociedad de Corretaje de Títulos Valores, S.A.	La Superintendencia Nacional de Valores actuando de conformidad con los artículos 4, 5 y 21 de la Ley de Mercado de Valores, resolvió declarar culminado el proceso de intervención de Fidevalores Sociedad de Corretaje de Títulos Valores, S.A. y en consecuencia culminada las funciones del interventor Carlos Figuera Carvajal.	097-2012 25-09-2012

Designación de Liquidador		
Nombre	Decisión	Resolución y Fecha
Julio César Suárez	La Superintendencia Nacional de Valores actuando de conformidad con los artículos 4, 8 de la Ley de Mercado de Valores, resolvió declarar culminadas las funciones de la ciudadana Maritza Mosqueda como coordinadora del Proceso de Liquidación de la sociedad mercantil Federal Casa de Bolsa, C.A. y designando en su sustitución al ciudadano Julio César Suárez.	099-2012 25-09-2012

Decisiones de la Superintendencia Nacional de Valores

Cancelación de Inscripción		
Nombre	Decisión	Resolución y fecha
Banco Exterior, C.A. Banco Universal	La Superintendencia Nacional de Valores de conformidad el artículo 8, Numerales 6 y 21 de la ley de Mercado de Valores, resolvió autorizar el retiro de la oferta pública de 446.512.500 acciones comunes nominativas, con un valor nominal de Bs. 0,50 cada una que conforman el capital social del Banco Exterior, C.A. Banco Universal y estampar la nota marginal de cancelación de la inscripción en el Registro Nacional de Valores.	089-2012 18-09-2012

Cancelación de Operador de Valores		
Nombre	Decisión	Resolución y Fecha
GL4 valores Sociedad de Corretaje, C.A.	La Superintendencia Nacional de Valores de conformidad el artículo 8 de la Ley de Mercado de Valores, resolvió cancelar la autorización y correspondiente inscripción de GL4 valores Sociedad de Corretaje, C.A. Y estampar la nota marginal en el Registro Nacional de Valores.	090-2012 18-09-2012

Indicadores del Mercado

Mercado Primario

Ofertas Públicas de Títulos Valores Autorizadas Septiembre 2011 – Septiembre 2012 (Millones de Bolívares)

Meses	Acciones	Papeles Comerciales	Obligaciones	Títulos de Participación	Total MM Bs.
sep-11	0	50	0	0	50
oct-11	208	0	5	0	213
nov-11	0	0	12.900	0	12.900
dic-11	0	0	25	0	25
ene-12	0	200	90	0	290
feb-12	0	0	140	0	140
mar-12	0	0	300	0	300
abr-12	7	0	7.000	0	7.007
may-12	0	0	12.900	0	12.900
jun-12	48	100	3.500	0	3.648
jul-12	0	0	0	0	0
ago-12	0	0	0	0	0
sep-12	0	0	175	0	175
TOTAL	263	350	37.035	0	37.648

Fuente: Superintendencia Nacional de Valores

Ofertas Públicas de Títulos Valores Autorizadas comparativas Enero-Septiembre 2011 / Enero-Septiembre 2012 (Millones de Bolívares)

TÍTULOS	Ene-Sep 2011	%	Ene-Sep 2012	%	Variac. Relativa
	MM Bs.		MM Bs.		%
Acciones	182,65	1,25	54,66	0,22	-70,07
Papeles Comerciales	550,00	3,77	300,00	1,23	100,00
Obligaciones	13.850,00	94,98	24.105,00	98,55	74,04
Títulos de Participación	0,00	0,00	0,00	0,00	0,00
Total	14.582,65	100,00	24.459,66	100,00	67,73

Fuente: Superintendencia Nacional de Valores

Oferta Pública de Obligaciones según la actividad económica Septiembre 2012

Sector Económico	Monto Total (Bs.)	Sociedad Calificadora de Riesgo	Calificaciones	Vencimiento	Observaciones
TOTAL	175.000.000,00				
Otros Establecimientos Financieros	175.000.000,00				
Toyota Services de Venezuela (Res. 088-2012 del 11-09-2012)	175.000.000,00	Softline Fitch	A-A2 A-A2	5 años	Ocho (8) macrotítulos de Bs. 20.000.000,00 y una (1) de Bs. 15.000.000,00 representativos de fracciones de obligaciones de Bs. 1.000,00 cada una.

Monto en Circulación de Papeles Comerciales al 30/09/2012

EMPRESA	RESOLUCIÓN	FECHA AUTORIZACIÓN	FECHA INICIO EMISIÓN	FECHA VCTO. EMISIÓN	TASA REND. Sep-12	MONTO AUTORIZADO M DE Bs.	MONTO EN CIRCULACIÓN M DE Bs.
Fondo Valores Inmobiliarios, S.A.C.A.	162-2011	21-Sep-2011	13-Dic-2011	14-Dic-2012	8,500%	50.000,00	50.000,00
Mercantil Servicios Financieros	011-2012	20-Ene-2012	12-Abr-2012	13-Abr-2013	5,031%	200.000,00	100.000,00
TOTAL PAPELES COMERCIALES AL PORTADOR					6,594%	350.000,00	150.000,00

Fuente: Superintendencia Nacional de Valores

(1) Para el Cálculo se utilizan el Promedio Ponderado

Indicadores del Mercado

Mercado Primario

Resumen del Estado de las Obligaciones en el Registro Nacional de Valores Amortización por Redención Fija al 30-09-2012

Nombre de la Sociedad	Serie	Monto Autorizado		Fecha		Monto Emitido Mes M Bs.	Monto Circulación M Bs.	% Interés 09/12 (1)
		Nº de Títulos	M Bs.	Emisión	Vencimiento			
ASERCA AIRLINES Venezuela	2007	(a)	170.000,00	19-Oct-2007	19-Oct-2012		150.000,00	17,357%
ASERCA AIRLINES Venezuela	2007-VI			19-Oct-2007	19-Oct-2012		20.000,00	17,357%
Banco Nacional de Crédito, C.A.	2007	(a)	50.000,00	23-Abr-2007	23-Abr-2013		50.000,00	16,500%
Banco Nacional de Crédito, C.A.	2007-I			23-Abr-2007	23-Abr-2013		50.000,00	16,500%
Banco Nacional de Crédito, C.A.	2007	(a)	50.000,00	24-Dic-2007	24-Dic-2013		50.000,00	16,500%
Banco Nacional de Crédito, C.A.	2007-II			24-Dic-2007	24-Dic-2013		50.000,00	16,500%
CORIMON, C.A.	2011-I		150.000,00	18-May-2012	18-May-2015		30.000,00	13,500%
CORIMON, C.A.	2011-I-1			18-May-2012	18-May-2015		30.000,00	13,500%
CORIMON, C.A.	2011-I-2			6-Jul-2012	6-Jul-2015		30.000,00	13,500%
CORIMON, C.A.	2011-I-3			6-Jul-2012	6-Jul-2015		30.000,00	13,500%
CORIMON, C.A.	2011-I-4			15-Ago-2012	15-Ago-2015		30.000,00	13,500%
CORIMON, C.A.	2011-I-5			15-Ago-2012	15-Ago-2015		30.000,00	13,500%
Envases Venezolanos, S.A.	2011	(a)	35.000,00	21-Mar-2011	21-Sep-2012		5.000,00	14,560%
Envases Venezolanos, S.A.	2011-V			21-Mar-2011	21-Sep-2012		5.000,00	14,560%
Envases Venezolanos, S.A.	2011-VI			21-Mar-2011	21-Sep-2012		5.000,00	14,560%
Envases Venezolanos, S.A.	2011-VII			21-Mar-2011	21-Sep-2012		5.000,00	14,560%
Fondo de Desarrollo Nacional FONDEN, S.A.	2012		7.000.000,00	11-May-2012	26-Abr-2015		1.400.000,00	9,100%
Fondo de Desarrollo Nacional FONDEN, S.A.	BA2015			11-May-2012	26-Abr-2015		1.400.000,00	9,100%
Fondo de Desarrollo Nacional FONDEN, S.A.	BA2016			11-May-2012	20-Abr-2016		2.800.000,00	9,100%
Fondo de Desarrollo Nacional FONDEN, S.A.	BA2017			11-May-2012	15-Abr-2017		2.800.000,00	9,100%
Fondo de Valores Inmobiliarios, SACA	2007-I	(a)	60.000,00	9-Oct-2007	9-Oct-2012		10.000,00	13,290%
Fondo de Valores Inmobiliarios, SACA	2007-I-1			9-Oct-2007	9-Oct-2012		10.000,00	13,290%
Fondo de Valores Inmobiliarios, SACA	2007-I-2			9-Oct-2007	9-Oct-2012		5.000,00	13,290%
Fondo de Valores Inmobiliarios, SACA	2007-II	(a)	120.000,00	14-Sep-2007	14-Sep-2012		40.000,00	13,490%
Fondo de Valores Inmobiliarios, SACA	2007-II-1			14-Sep-2007	14-Sep-2012		40.000,00	13,490%
Fondo de Valores Inmobiliarios, SACA	2007-III	(a)	40.000,00	14-Ago-2007	14-Ago-2014		40.000,00	15,390%
Fondo de Valores Inmobiliarios, SACA	2007-III-U			14-Ago-2007	14-Ago-2014		40.000,00	15,390%
Fondo de Valores Inmobiliarios, SACA	2009-I	(a)	100.000,00	23-Feb-2010	23-Feb-2015		5.000,00	14,590%
Fondo de Valores Inmobiliarios, SACA	2009-I-I			23-Feb-2010	23-Feb-2015		5.000,00	14,590%
Fondo de Valores Inmobiliarios, SACA	2009-I-II			23-Feb-2010	23-Feb-2015		5.000,00	14,590%
Fondo de Valores Inmobiliarios, SACA	2009-I-III			23-Feb-2010	23-Feb-2015		5.000,00	14,590%
Fondo de Valores Inmobiliarios, SACA	2009-I-IV			23-Feb-2010	23-Feb-2015		5.000,00	14,590%
Fondo de Valores Inmobiliarios, SACA	2009-I-V			23-Feb-2010	23-Feb-2015		5.000,00	14,590%
Fondo de Valores Inmobiliarios, SACA	2009-I-VI			23-Feb-2010	23-Feb-2015		5.000,00	14,590%
Fondo de Valores Inmobiliarios, SACA	2009-I-VII			23-Feb-2010	23-Feb-2015		5.000,00	14,590%
Fondo de Valores Inmobiliarios, SACA	2009-I-VIII			23-Feb-2010	23-Feb-2015		5.000,00	14,590%
Fondo de Valores Inmobiliarios, SACA	2009-I-IX			23-Feb-2010	23-Feb-2015		5.000,00	14,590%
Fondo de Valores Inmobiliarios, SACA	2009-I-X			23-Feb-2010	23-Feb-2015		5.000,00	14,590%
Fondo de Valores Inmobiliarios, SACA	2009-I-XI			23-Feb-2010	23-Feb-2015		5.000,00	14,590%
Fondo de Valores Inmobiliarios, SACA	2011-I	(a)	270.000,00	15-Jul-2011	15-Jul-2016		10.000,00	10,960%
Fondo de Valores Inmobiliarios, SACA	2011-I-1			15-Jul-2011	15-Jul-2016		10.000,00	10,960%
Fondo de Valores Inmobiliarios, SACA	2011-I-2			15-Jul-2011	15-Jul-2016		10.000,00	10,960%
Fondo de Valores Inmobiliarios, SACA	2011-I-3			15-Jul-2011	15-Jul-2016		10.000,00	10,960%
Fondo de Valores Inmobiliarios, SACA	2011-I-4			15-Jul-2011	15-Jul-2016		10.000,00	10,960%
Fondo de Valores Inmobiliarios, SACA	2011-I-5			15-Jul-2011	15-Jul-2016		10.000,00	10,960%
Fondo de Valores Inmobiliarios, SACA	2011-I-6			15-Jul-2011	15-Jul-2016		10.000,00	10,960%
Fondo de Valores Inmobiliarios, SACA	2011-I-7			15-Jul-2011	15-Jul-2016		10.000,00	10,960%
Fondo de Valores Inmobiliarios, SACA	2011-I-8			15-Jul-2011	15-Jul-2016		10.000,00	10,960%
Fondo de Valores Inmobiliarios, SACA	2011-I-9			15-Jul-2011	15-Jul-2016		10.000,00	10,960%
Fondo de Valores Inmobiliarios, SACA	2011-I-10			15-Jul-2011	15-Jul-2016		10.000,00	10,960%
Fondo de Valores Inmobiliarios, SACA	2011-I-11			1-Ago-2011	1-Ago-2016		10.000,00	11,000%
Fondo de Valores Inmobiliarios, SACA	2011-I-12			1-Ago-2011	1-Ago-2016		10.000,00	11,000%
Fondo de Valores Inmobiliarios, SACA	2011-I-13			1-Ago-2011	1-Ago-2016		10.000,00	11,000%
Fondo de Valores Inmobiliarios, SACA	2011-I-14			1-Ago-2011	1-Ago-2016		10.000,00	11,000%
Fondo de Valores Inmobiliarios, SACA	2011-I-15			1-Ago-2011	1-Ago-2016		10.000,00	11,000%
Fondo de Valores Inmobiliarios, SACA	2011-I-16			1-Ago-2011	1-Ago-2016		10.000,00	11,000%
Fondo de Valores Inmobiliarios, SACA	2011-I-17			1-Ago-2011	1-Ago-2016		10.000,00	11,000%
Fondo de Valores Inmobiliarios, SACA	2011-I-18			1-Ago-2011	1-Ago-2016		10.000,00	11,000%
Fondo de Valores Inmobiliarios, SACA	2011-I-19			1-Ago-2011	1-Ago-2016		10.000,00	11,000%
Fondo de Valores Inmobiliarios, SACA	2011-I-20			1-Ago-2011	1-Ago-2016		10.000,00	11,000%
Fondo de Valores Inmobiliarios, SACA	2011-I-21			8-Ago-2011	8-Ago-2016		10.000,00	10,630%

Indicadores del Mercado

Mercado Primario

Resumen del Estado de las Obligaciones en el Registro Nacional de Valores Amortización por Redención Fija al 30-09-2012

Nombre de la Sociedad	Serie	Monto Autorizado		Fecha		Monto Emitido Mes M Bs.	Monto Circulación M Bs.	% Interés 09/12 (1)
		Nº de Títulos	M Bs.	Emisión	Vencimiento			
Fondo de Valores Inmobiliarios, SACA	2011-I-22			8-Ago-2011	8-Ago-2016		10,000.00	10,630%
Fondo de Valores Inmobiliarios, SACA	2011-I-23			8-Ago-2011	8-Ago-2016		10,000.00	10,630%
Fondo de Valores Inmobiliarios, SACA	2011-I-24			8-Ago-2011	8-Ago-2016		10,000.00	10,630%
Fondo de Valores Inmobiliarios, SACA	2011-I-25			8-Ago-2011	8-Ago-2016		10,000.00	10,630%
Fondo de Valores Inmobiliarios, SACA	2011-I-26			8-Ago-2011	8-Ago-2016		10,000.00	10,630%
Fondo de Valores Inmobiliarios, SACA	2011-I-27			8-Ago-2011	8-Ago-2016		10,000.00	10,630%
Fondo de Valores Inmobiliarios, SACA	2012-I	(a)	500.000,00					
Fondo de Valores Inmobiliarios, SACA	2012-I-1			10-Jul-2012	10-Jul-2017		20,000.00	12,000%
Fondo de Valores Inmobiliarios, SACA	2012-I-2			10-Jul-2012	10-Jul-2017		20,000.00	12,000%
Fondo de Valores Inmobiliarios, SACA	2012-I-3			10-Jul-2012	10-Jul-2017		20,000.00	12,000%
Fondo de Valores Inmobiliarios, SACA	2012-I-4			10-Jul-2012	10-Jul-2017		20,000.00	12,000%
Fondo de Valores Inmobiliarios, SACA	2012-I-5			10-Jul-2012	10-Jul-2017		20,000.00	12,000%
Fondo de Valores Inmobiliarios, SACA	2012-I-6			10-Jul-2012	10-Jul-2017		20,000.00	12,000%
Fondo de Valores Inmobiliarios, SACA	2012-I-7			10-Jul-2012	10-Jul-2017		20,000.00	12,000%
Fondo de Valores Inmobiliarios, SACA	2012-I-8			10-Jul-2012	10-Jul-2017		20,000.00	12,000%
Fondo de Valores Inmobiliarios, SACA	2012-I-14			31-Jul-2012	31-Jul-2017		20,000.00	12,000%
Fondo de Valores Inmobiliarios, SACA	2012-I-15			31-Jul-2012	31-Jul-2017		20,000.00	12,000%
Fondo de Valores Inmobiliarios, SACA	2012-I-16			31-Jul-2012	31-Jul-2017		20,000.00	12,000%
Fondo de Valores Inmobiliarios, SACA	2012-I-17			31-Jul-2012	31-Jul-2017		20,000.00	12,000%
Fondo de Valores Inmobiliarios, SACA	2012-I-18			31-Jul-2012	31-Jul-2017		20,000.00	12,000%
Fondo de Valores Inmobiliarios, SACA	2012-I-19			21-Ago-2012	21-Ago-2017		20,000.00	12,000%
Fondo de Valores Inmobiliarios, SACA	2012-I-20			21-Ago-2012	21-Ago-2017		20,000.00	12,000%
Fondo de Valores Inmobiliarios, SACA	2012-I-21			21-Ago-2012	21-Ago-2017		20,000.00	12,000%
Fondo de Valores Inmobiliarios, SACA	2012-I-22			21-Ago-2012	21-Ago-2017		20,000.00	12,000%
Fondo de Valores Inmobiliarios, SACA	2012-I-23			21-Ago-2012	21-Ago-2017		20,000.00	12,000%
Fondo de Valores Inmobiliarios, SACA	2012-I-24			21-Ago-2012	21-Ago-2017		20,000.00	12,000%
Fondo de Valores Inmobiliarios, SACA	2012-I-25			19-Sep-2012	19-Sep-2017	20,000.00	20,000.00	12,000%
Inversiones Selva	2008-I	(a)	86.000,00					
Inversiones Selva	2008-1			29-Oct-2008	29-Oct-2012		21,500.00	15,670%
Inversiones Selva	2008-2			29-Oct-2008	29-Oct-2012		21,500.00	15,670%
Mercantil Servicios Financieros	2010-I	(a)	90.000,00					
Mercantil Servicios Financieros	2010-I-1			12-Abr-2012	12-Abr-2014		20,000.00	8,500%
Mercantil Servicios Financieros	2010-I-2			11-Jul-2012	11-Jul-2014		20,000.00	11,760%
Mercantil Servicios Financieros	2010-I-3			18-Jul-2012	18-Jul-2014		20,000.00	10,850%
Mercantil Servicios Financieros	2010-I-4			8-Ago-2012	8-Ago-2015		30,000.00	12,500%
NETUNO, C.A.	2011		25.000,00					
NETUNO, C.A.	2011-1			26-Ene-2012	26-Ene-2014		12,500.00	16,500%
NETUNO, C.A.	2011-2			26-Ene-2012	26-Ene-2014		12,500.00	16,500%
Sitio Uno, C.A.	2011	(a)	5.050,00					
Sitio Uno, C.A.	Unica			2-Ene-2012	2-Ene-2015		1,822.50	17,000%
Suelopetrol Exploration & Production, C.A.	2009	(a)	70.000,00					
Suelopetrol Exploration & Production, C.A.	2009-IV-VII			1-Dic-2009	1-Dic-2012		40,000.00	16,420%
Toyota Services de Venezuela, C.A.	2010	(a)	200.000,00					
Toyota Services de Venezuela, C.A.	2010-I			24-Ene-2011	24-Ene-2014		20,000.00	11,750%
Toyota Services de Venezuela, C.A.	2010-II			14-Feb-2011	14-Feb-2014		15,841.00	12,530%
Toyota Services de Venezuela, C.A.	2010-III			14-Feb-2011	14-Feb-2014		20,000.00	12,530%
Toyota Services de Venezuela, C.A.	2010-IV			28-Mar-2011	28-Mar-2014		20,000.00	12,420%
Toyota Services de Venezuela, C.A.	2010-V			18-May-2011	18-May-2014		20,000.00	11,200%
Toyota Services de Venezuela, C.A.	2010-VI			21-Jun-2011	21-Jun-2014		20,000.00	12,490%
Toyota Services de Venezuela, C.A.	2010-VII			14-Jul-2011	14-Jul-2014		20,000.00	16,000%
Toyota Services de Venezuela, C.A.	2010-VIII			19-Jul-2011	19-Jul-2014		20,000.00	12,400%
Toyota Services de Venezuela, C.A.	2010-IX			19-Jul-2011	19-Jul-2014		20,000.00	12,400%
Toyota Services de Venezuela, C.A.	2010-X			19-Jul-2011	19-Jul-2014		20,000.00	12,400%
Toyota Services de Venezuela, C.A.	2011	(a)	140.000,00					
Toyota Services de Venezuela, C.A.	2011-I			4-Abr-2012	4-Abr-2015		10,000.00	14,500%
Toyota Services de Venezuela, C.A.	2011-II			4-Abr-2012	4-Abr-2015		10,000.00	14,500%
Toyota Services de Venezuela, C.A.	2011-III			4-Abr-2012	4-Abr-2015		10,000.00	14,500%
Toyota Services de Venezuela, C.A.	2011-IV			4-Abr-2012	4-Abr-2015		10,000.00	14,500%
Toyota Services de Venezuela, C.A.	2011-V			4-Abr-2012	4-Abr-2015		10,000.00	14,500%
Toyota Services de Venezuela, C.A.	2011-VI			4-Abr-2012	4-Abr-2015		10,000.00	14,500%
Toyota Services de Venezuela, C.A.	2011-VII			4-Abr-2012	4-Abr-2015		10,000.00	14,500%
Toyota Services de Venezuela, C.A.	2011-VIII			4-Abr-2012	4-Abr-2015		10,000.00	14,500%
Toyota Services de Venezuela, C.A.	2011-IX			16-Abr-2012	16-Abr-2015		10,000.00	14,500%
Toyota Services de Venezuela, C.A.	2011-X			16-Abr-2012	16-Abr-2015		10,000.00	14,500%
Toyota Services de Venezuela, C.A.	2011-XI			16-Abr-2012	16-Abr-2015		10,000.00	14,500%
Toyota Services de Venezuela, C.A.	2011-XII			16-Abr-2012	16-Abr-2015		10,000.00	14,500%
Toyota Services de Venezuela, C.A.	2011-XIII			16-Abr-2012	16-Abr-2015		10,000.00	14,500%
Toyota Services de Venezuela, C.A.	2011-XIV			17-Abr-2012	17-Abr-2015		10,000.00	14,500%
			9.161.050,00			20.000,00	8.770.663,50	12,816%

Fuente: Superintendencia Nacional de Valores

(1) Para el Cálculo se utilizan Promedios Ponderados

(a) Título único (Colocación en series)

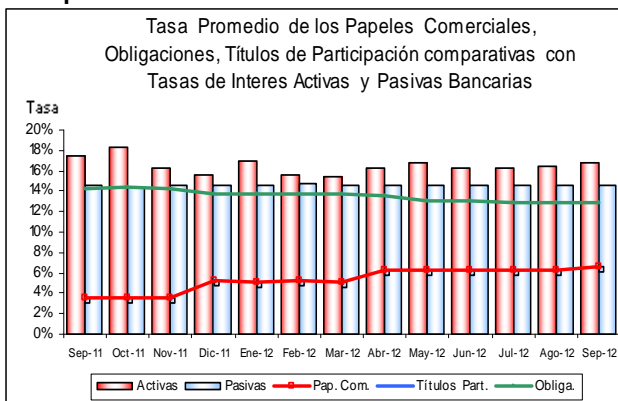
Indicadores del Mercado

Mercado Primario

Tasa Promedio de los Papeles Comerciales, Obligaciones, Títulos de Participación comparativas con Tasas de Interés Activas y Pasivas Bancarias Septiembre 2011 – Septiembre 2012

MES	Activas	Pasivas	Obliga.	Pap. Com.
Sep-11	17,50%	14,50%	14,31%	3,63%
Oct-11	18,28%	14,35%	14,35%	3,54%
Nov-11	16,35%	14,50%	14,21%	3,56%
Dic-11	15,55%	14,50%	13,81%	5,19%
Ene-12	16,90%	14,50%	13,70%	5,17%
Feb-12	15,65%	14,70%	13,68%	5,21%
Mar-12	15,43%	14,50%	13,70%	5,17%
Abr-12	16,31%	14,50%	13,63%	6,25%
May-12	16,75%	14,50%	13,13%	6,25%
Jun-12	16,25%	14,50%	13,10%	6,25%
Jul-12	16,20%	14,50%	12,93%	6,25%
Ago-12	16,51%	14,62%	12,89%	6,25%
Sep-12	16,80%	14,50%	12,82%	6,59%

Fuente: Superintendencia Nacional de Valores y BCV.
Tasa con promedios ponderados.



Fuente: Superintendencia Nacional de Valores y BCV.
Tasa con promedios ponderados.

Montos Negociados en la Bolsa Pública de Valores Bicentaria (BPVB) Enero-Septiembre 2012

Mercado Primario			
Mes	Títulos Privados	Títulos Públicos	Monto
Enero	10.586.152,63	0,00	10.586.152,63
Febrero	3.671.820,76	109.763.360,27	113.435.181,03
Marzo	742.848,26	156.063.893,55	156.806.741,81
Abril	44.128.297,11	268.216.144,94	312.344.442,05
Mayo	108.078.757,99	14.151.931,29	122.230.689,28
Junio	0,00	145.438.611,32	145.438.611,32
Julio	104.306.533,33	52.495.568,52	156.802.101,85
Agosto	281.470.752,05	103.733.548,08	385.204.300,13
Septiembre	302.604,17	189.233.340,40	189.535.944,57

Fuente: Bolsa Pública de Valores Bicentaria (BPVB)

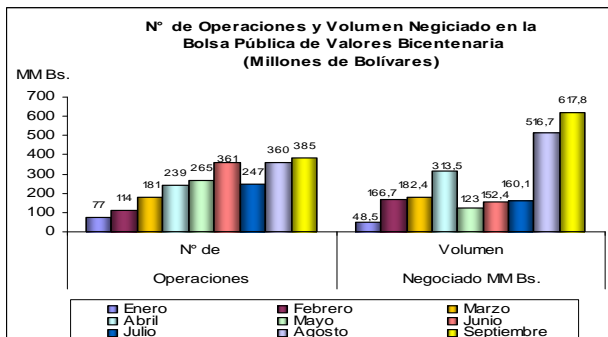
Mercado Secundario			
Mes	Títulos Privados	Títulos Públicos	Total
Enero	878.094,54	37.031.304,67	37.909.399,21
Febrero	0,00	53.295.815,18	53.295.815,18
Marzo	234.891,63	25.348.338,21	25.583.229,84
Abril	1.106.853,14	9.480,55	1.116.333,69
Mayo	803677,42	0,00	803.677,42
Junio	100.864,88	6.832.008,71	6.932.873,59
Julio	21.105,84	4.084.453,21	4.105.559,05
Agosto	562.840,60	130.957.617,49	131.520.458,09
Septiembre	2.837.180,50	425.374.164,78	428.211.345,28

Fuente: Bolsa Pública de Valores Bicentaria (BPVB)

Montos Negociados en la Bolsa Pública de Valores Bicentaria (BPVB) Enero-Septiembre 2012

Mes	N° de Operaciones	Volumen Negociado Bs.
Enero	77	48.495.551,84
Febrero	114	166.730.996,21
Marzo	181	182.389.971,65
Abril	239	313.460.775,74
Mayo	265	123.034.366,70
Junio	361	152.371.484,91
Julio	247	16.090.766,90
Agosto	360	516.724.758,22
Septiembre	385	617.747.289,85
Total	2.229	834.111.662,14

Fuente: Bolsa Pública de Valores Bicentaria (BPVB)



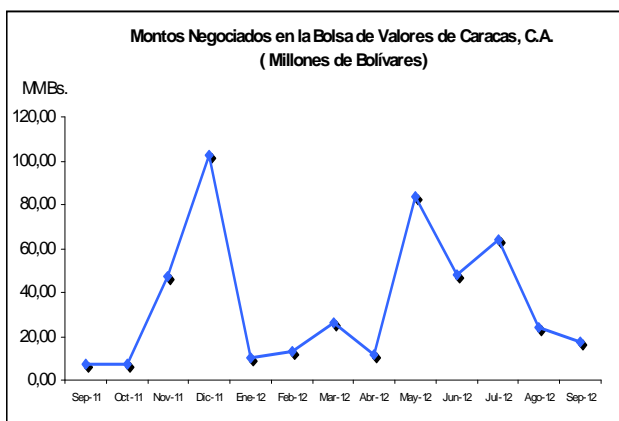
Fuente: Bolsa Pública de Valores Bicentaria (BPVB)

Indicadores del Mercado

Mercado Secundario

Montos Negociados en la Bolsa de Valores de Caracas, C.A. Septiembre 2011-Septiembre 2012 (Millones de Bolívares)

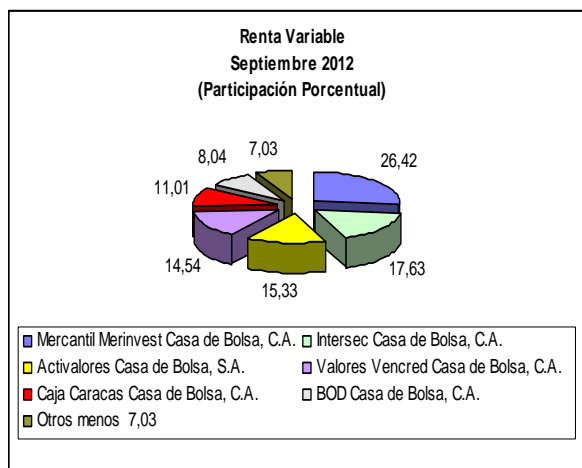
Fecha	Acciones (1)	Bonos Privados	Total Negociado MM Bs.
Sep-11	7,56	0,00	7,56
Oct-11	7,55	0,00	7,55
Nov-11	26,94	20,30	47,24
Dic-11	18,52	83,75	102,27
Ene-12	5,00	5,09	10,09
Feb-12	6,73	6,54	13,27
Mar-12	23,95	1,89	25,84
Abr-12	7,26	4,47	11,73
May-12	75,04	8,51	83,55
Jun-12	45,17	3,02	48,19
Jul-12	63,78	0,00	63,78
Ago-12	13,04	11,14	24,18
Sep-12	6,48	10,81	17,29
Total	307,02	155,51	462,53



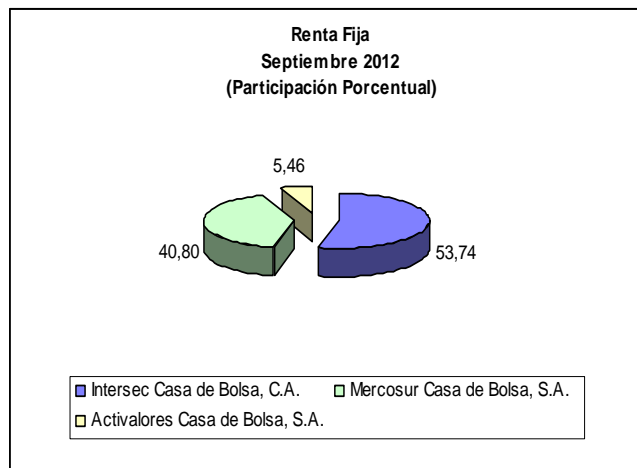
Fuente: Bolsa de Valores de Caracas, C.A.
(1) Incluye los montos negociados en ADR's.

Fuente: Bolsa de Valores de Caracas, C.A.

Participación Porcentual de los Operadores de Valores Autorizados en los Montos Negociados en la Bolsa de Valores de Caracas, C.A. Septiembre 2012



Fuente: Bolsa de Valores de Caracas, C.A.



Fuente: Bolsa de Valores de Caracas, C.A.

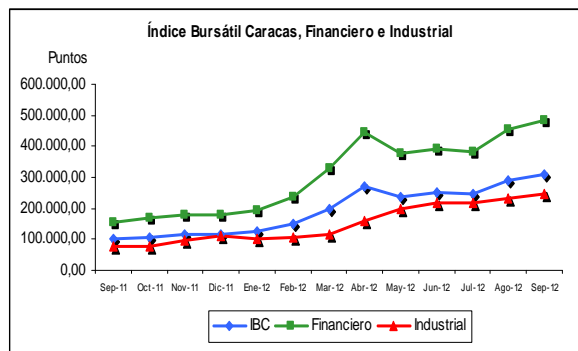
Índices Bursátiles



Índice Bursátil Caracas, Financiero e Industrial

ÍNDICES	Ago-2012	Sep-2012	VAR %
IBC	287.999,98	308.082,60	6,97
FINANCIERO	452.666,11	484.952,71	7,13
INDUSTRIAL	233.063,44	247.089,32	6,02

Fuente: Bolsa de Valores de Caracas, C.A.



Fuente: Bolsa de Valores de Caracas, C.A.

Principales Índices Bursátiles

Internacionales (Puntos)

Índices	País	Ago-2012	Sep-2012	VAR %
DOW	EE.UU.	13.090,84	13.437,13	2,65
S&P	EE.UU.	1.406,58	1.440,67	2,42
NASDAQ	EE.UU.	3.066,96	3.116,23	1,61
FTSE	LONDRES	5.711,48	5.742,07	0,54
DAX	ALEMANIA	6.956,39	7.239,44	4,07
IBEX	ESPAÑA	7.420,50	7.708,50	3,88
NIKKEI	JAPÓN	8.839,91	8.870,16	0,34

Fuente: Reuters.

Latinoamericanos (Puntos)

Índices	País	Ago-2012	Sep-2012	VAR %
Bovespa	BRASIL	57.061,45	59.175,86	3,71
IGPA	CHILE	20.176,31	20.551,46	1,86
IGBC	COLOMBIA	14.088,52	14.956,60	-0,23
IPC	MÉXICO	39.421,65	40.866,96	3,67
IBC	VENEZUELA	287.999,98	308.082,60	6,97

Fuente: Reuters.

Bonos

Bono Global 27 (Precio %)

Global 27	Ago-2012	Sep-2012	Var %
Argentina	24,13	24,13	0,00
Brasil	177,35	180,75	3,40
Colombia	129,00	129,00	0,00
Venezuela	87,38	89,75	2,38

Fuente: Reuters

Variables Macroeconómicas

Tasas Activas, Pasivas y Reservas Internacionales

Categoría	Ago-2012	Sep-2012
Tasas Activas	16,51	16,80
Tasas Pasivas	14,62	14,50
Reservas Internacionales (US\$ millones)	25.932	25.942

Fuente: Banco Central de Venezuela

