



# InfoValores

Boletín Informativo mensual de la Superintendencia Nacional de Valores

FEBRERO 2013

[www.snv.gov.ve](http://www.snv.gov.ve)



Tomás Eduardo Sánchez Mejías  
**Superintendente Nacional de Valores**

Julio Cesar Suárez P.  
**Superintendente Nacional de Valores Adjunto ( E )**

Rebeca Corrales  
**Auditoría Interna ( E )**

Julio Cesar Suárez P.  
**Consultoría Jurídica**

Andrys Escalona  
**Oficina de Administración y Servicios**

Félix Naranjo  
**Oficina de Recursos Humanos**

Rebeca Corrales  
**Oficina de Comunicación y Relaciones Institucionales**

María Alejandra Muñoz  
**Oficina de Registro Nacional de Valores y Archivo**

Luís Gómez  
**Oficina de Atención al Ciudadano**

Jorge Herrera  
**Oficina de Sistemas y Tecnologías de la Información**

Winston Mejías  
**Oficina de Planificación, Presupuesto y Organización**

José Luis Vital T.  
**Oficial de Cumplimiento**

Edgar Martínez  
**Gerencia de Control de Intermediarios, Auditoría e Inspección**

Alessandra Navarro  
**Gerencia Control de Oferta Pública**

Germain Oliveros  
**Gerencia de Prevención, Fiscalización y Control de Legitimación de Capitales y Financiamiento al Terrorismo**

Nelson Contramaestre  
**Gerencia de Inteligencia Financiera y Riesgo**

Av. Francisco Solano López,  
entres Av. Los Jaballos y Calle San Gerónimo,  
Sabana Grande, Municipio Libertador, D.C.  
(0212) 761.94.46 – 761.96.66  
761.91.36 – 761.91.37



Gobierno Bolivariano  
de Venezuela

Ministerio del Poder Popular  
de Planificación y Finanzas



"Revolución e Inclusión en el  
Mercado de Valores"

## Contenido

---

Noticias Económicas Relevantes

Inscripción en el Registro Nacional de Valores

Decisiones de la Superintendencia Nacional de Valores (SNV)

Indicadores del Mercado

### **Mercado Primario**

- Ofertas Públicas de Títulos Valores autorizados, Febrero 2012 – Febrero 2013
- Ofertas Públicas de Títulos Valores comparativas, Enero-Febrero 2012 / Enero-Febrero 2013
- Monto en circulación de Papeles Comerciales al 28-02-2013
- Resumen del Estado de las Obligaciones en el Registro Nacional de Valores, autorización por Redención Fija al 28/02/2013
- Tasas de las Obligaciones y Papeles Comerciales, comparativas con las Tasas de Interés Pasivas y Activas Bancarias
- Montos colocados en la Bolsa Pública de Valores Bicentenaria (BPVB)

### **Mercado Secundario**

- Montos negociados en la Bolsa de Valores de Caracas, C.A.
- Montos negociados en la Bolsa Pública de Valores Bicentenaria (BPVB)

### Índices Bursátiles

- Índice Bursátil Caracas, Financiero e Industrial
- Principales Índices Bursátiles Internacionales
- Principales Índices Bursátiles Latinoamericanos

### Bonos

- Bono Global 27

### Variables Macroeconómicas

### Temas de Interés

Ley de Mercado de Valores

**Depósito legal pp: 760924**

**Octubre 2010**

**Caracas - Venezuela**

## Noticias Económicas Relevantes

El 08-02-2013 el Ejecutivo Nacional, anunció un ajuste del tipo de cambio oficial de 4,30 bolívares por dólar a 6,30 bolívares por dólar, además la creación de un Órgano Superior para la Optimización del Sistema Cambiario, conformado por el Ministerio del Poder Popular de Planificación y Finanzas, el Banco Central de Venezuela y el Ministerio del Poder Popular de Petróleo y Minería y la eliminación del Sistema de Transacciones con Títulos en Moneda Extranjera (SITME).

El Banco Central de Venezuela (BCV), informó:

- El Producto Interno Bruto (PIB) creció en 5,8% en el cuarto trimestre del 2012 y por noveno trimestre consecutivo. El valor agregado de las actividades petrolera y no petrolera experimentó aumentos de 1,1% y 5,4%, respectivamente. Las actividades no petroleras destacaron con aumentos las instituciones financieras con 33,9%; construcción 10%; comercio 9,8%; servicios comunitarios 7,9%; comunicaciones 7,2%; servicios producidos por el Gobierno general 4,9%; electricidad y agua 6,5%; industria manufacturera 1,1% entre otros.
- La Balanza de pagos mostró un superávit de US\$ 4.734 millones en la cuenta de capital y financiera y un déficit de US\$ 598 millones en la cuenta corriente, lo que se tradujo en un saldo global positivo de US\$ 3.287 millones.
- El día 28-02-2012 se realizó la primera operación comercial entre la República de Nicaragua y la República Bolivariana de Venezuela, a través del Sistema Unitario de Compensación de Pagos (SUCRE), por un monto de 517 millones de sucre (US\$ 647 millones), correspondiente al pago de 500 toneladas métricas de fríjol negro exportadas desde Nicaragua y adquiridas por la empresa pública Corporación CASA.

El índice Bursátil Caracas (IBC), marcó nuevo record histórico el día 28-02-2013 al cerrar en 621.336,19 puntos en comparación al día 25-02-2013 cuando se ubicó en 620.071,75 puntos.

## Inscripción en el Registro Nacional de Valores

Nombre	Resolución	Fecha
<b>Representante Común Provisional</b> Banco Provincial, S.A. Banco Universal de los tenedores de obligaciones quirografarias al portador de Inelectra, SACA, hasta por un monto de Bs. 30.000.000,00	018-2013	20-02-2013
<b>Representante Común Definitivo</b> MERCOSUR Casa de Bolsa, C.A. de los tenedores de obligaciones totalmente garantizadas al Portador de Suelopetrol Exploration & Production, C.A., hasta por un monto de Bs. 70.000.000,00	028-2013	28-02-2013

## Ofertas Públicas Autorizadas

<b>Oferta Pública</b>			
Título	Empresa	Monto Bs.	Resolución y Fecha
Obligaciones	Inelectra, SACA	30.000.000,00	018-2013 20-02-2013

## Decisiones de la Superintendencia Nacional de Valores

Culminado Proceso de Liquidación		
Nombre	Decisión	Resolución y Fecha
Bancaribe Casa de Bolsa de Productos Agrícola, C.A.	La Superintendencia Nacional de Valores en uso de las atribuciones conferidas en los artículos 4,5 y 21 de la Ley de Mercado de Valores y en los artículos 33 y 34 de las Normas para la liquidación Administrativa de los Operadores de Valores Autorizados, Casas de Bolsa Agrícola, Entidades de Inversión Colectiva y sus Sociedades Administradoras, resolvió aprobar el informe definitivo de la Liquidación y declarar Culminado el proceso de Liquidación de Bancaribe Casa de Bolsa de Productos Agrícola, C.A. y en consecuencia culminadas las funciones del liquidador ciudadano Arturo Ganteaume.	019-2013 20-02-2013
U21 Casa de Bolsa, C.A.	La Superintendencia Nacional de Valores en uso de las atribuciones conferidas en los artículos 4,5 y 21 de la Ley de Mercado de Valores y en los artículos 33 y 34 de las Normas para la liquidación Administrativa de los Operadores de Valores Autorizados, Casas de Bolsa Agrícola, Entidades de Inversión Colectiva y sus Sociedades Administradoras, resolvió aprobar el informe definitivo de la Liquidación y declarar culminado el proceso de Liquidación de U21 Casa de Bolsa, C.A. y en consecuencia culminadas las funciones del liquidador ciudadano Tomás Sánchez Mejías.	025-2013 28-02-2013
Inverunión, S.A., Casa de Bolsa	La Superintendencia Nacional de Valores en uso de las atribuciones conferidas en los artículos 4,5 y 21 de la Ley de Mercado de Valores y en los artículos 33 y 34 de las Normas para la liquidación Administrativa de los Operadores de Valores Autorizados, Casas de Bolsa Agrícola, Entidades de Inversión Colectiva y sus Sociedades Administradoras, resolvió aprobar el informe definitivo de la Liquidación y declarar culminado el proceso de Liquidación de Inverunión, S.A., Casa de Bolsa y en consecuencia culminadas las funciones de l liquidador ciudadano Tomás Sánchez Mejías.	026-2013 28-02-2013
U21 Servicios Financieros, C.A.	La Superintendencia Nacional de Valores en uso de las atribuciones conferidas en los artículos 4,5 y 21 de la Ley de Mercado de Valores, resolvió declarar culminado el Proceso de liquidación de U21 Servicios Financieros, C.A. y en consecuencia culminadas las funciones del liquidador ciudadano Tomás Sánchez Mejías.	027-2013 28-02-2013

## Decisiones de la Superintendencia Nacional de Valores

<i>Cancelación Corredor Público de Productos e Insumos Agrícolas</i>		
Nombre	Decisión	Resolución y Fecha
Bianco Sosa Carlos Manuel	La Superintendencia Nacional de Valores en uso de las atribuciones conferidas en el artículo 8, numeral 21 de la Ley de Mercado de Valores, resolvió cancelar la autorización e inscripción en el Registro Nacional de Valores otorgada al Ciudadano Bianco Sosa Carlos Manuel para actuar como Corredor Público de Productos e Insumos Agrícolas.	011-2013 05-02-2013

<i>Cancelación Casa de Bolsa Agrícola</i>		
Nombre	Decisión	Resolución y Fecha
Bursagro Casa de Bolsa de Productos Agrícolas, C.A.	La Superintendencia Nacional de Valores en atención al contenido en el numeral 21 del artículo 8 de la Ley de Mercado de Valores, resolvió cancelar la autorización e inscripción en el Registro Nacional de Valores otorgada a la sociedad mercantil Bursagro Casa de Bolsa de Productos Agrícolas, C.A.	012-2013 05-02-2013

<i>Reimpresión</i>		
Nombre	Decisión	Resolución y Fecha
Comisión de Contratación de la Superintendencia Nacional de Valores	La Superintendencia Nacional de Valores de conformidad con lo dispuesto en el Artículo 84 de la Ley Orgánica de Procedimientos Administrativos, en concordancia con lo establecido en el artículo 4 de la Ley de Publicaciones Oficiales, procede a una nueva impresión, subsanando el referido error de forma a que hubiere lugar, manteniéndose el número, fecha y firma de la respectiva Resolución.	028-2013 28-02-2013

## Decisiones de la Superintendencia Nacional de Valores

<i>Comisión de Contratación</i>		
Nombre	Decisión	Resolución y Fecha
Comisión de Contratación de la Superintendencia Nacional de Valores	La Superintendencia Nacional de Valores en cumplimiento a lo establecido en el Capítulo III Comisión de Contratación, artículo 10 del Decreto con Rango y Fuerza de la Ley de Contrataciones Públicas, resolvió constituir con carácter permanente la Comisión de Contratación, la cual tendrá como funciones, la ejecución de los procedimientos necesarios para la adquisición de bienes muebles, contratación de servicios y contratación de obras. La comisión estará integrada por: Andrys Escalona (principal) y Germain Oliveros (suplente) en el área económico-financiero; Félix Naranjo (principal) y Julio César Suárez (suplente) en el área técnica y en el área legal Liliana Leonett (principal) y Fulvia Romero (suplente). La Comisión de Contratación será presidida por la ciudadana Liliana Leonett y como secretaria de la Comisión de contrataciones a la ciudadana María Alejandra Muñoz.	013-2013 20-02-2013

<i>Nota Marginal</i>		
Nombre	Decisión	Resolución y Fecha
Sitio Uno, C.A.	La Superintendencia Nacional de Valores en uso de las atribuciones conferidas en el artículo 8, numeral 2 de la Ley de Mercado de Valores, resolvió ordenar al Registro Nacional de Valores estampar nota marginal a fin que se detalle lo efectivamente colocado de las obligaciones totalmente garantizadas al portador no convertibles en acciones, emisión 2011 emitidas por Sitio Uno, C.A. monto colocado fue de Bs. 2.807.700,00.	014-2013 20-02-2013
Toyota Services de Venezuela, C.A.	La Superintendencia Nacional de Valores en uso de las atribuciones conferidas en el artículo 8, numeral 2 de la Ley de Mercado de Valores, resolvió ordenar al Registro Nacional de Valores estampar nota marginal a fin que se detalle lo efectivamente colocado de las obligaciones quirografarias al portador no convertibles en acciones (emisión 2010) emitidas por Toyota Services de Venezuela, C.A., monto colocado fue de Bs. 195.502.000,00	024-2013 28-02-2013



## Decisiones de la Superintendencia Nacional de Valores

Recurso de Reconsideración		
Nombre	Decisión	Resolución y Fecha
Financorp Valores Casa de Bolsa, C.A.	La Superintendencia Nacional de Valores de conformidad con el artículo 90 de la Ley Orgánica de Procedimientos Administrativos, resolvió declarar <u>Con Lugar</u> el Recurso de Reconsideración interpuesto por el ciudadano Augusto César Morales Pereira actuando con el carácter de Presidente de la sociedad mercantil Financorp Valores Casa de Bolsa, C.A. contra el acto administrativo contenido en la Resolución No 120-2012 del 14-12-2012.	015-2013 20-02-2013

Calificación de Acreencias		
Nombre	Decisión	Resolución y Fecha
José Enrique Fariá Adrián	La Superintendencia Nacional de Valores en uso de las atribuciones conferidas en el artículo 21 de la Ley de Mercado de Valores y 23 numeral 4 de las Normas para la liquidación Administrativa de los Operadores de Valores Autorizados, Casas de Bolsa Agrícola, Entidades de Inversión Colectiva y sus Sociedades Administradoras, resolvió calificar como acreencias los honorarios profesionales generados a favor del ciudadano José Enrique Fariá Adrián, por concepto de asesoría jurídica y redacción de documentos legales necesarios para Megaval Casa de Bolsa, C.A. (liquidada), la cual ha sido considerada como obligaciones ocultas y se ordena el pago por Bs. 19.040,00.	016-2013 20-02-2013
Rodolfo Sotillet	La Superintendencia Nacional de Valores en uso de las atribuciones conferidas en el artículo 21 de la Ley de Mercado de Valores y 23 numeral 4 de las Normas para la liquidación Administrativa de los Operadores de Valores Autorizados, Casas de Bolsa Agrícola, Entidades de Inversión Colectiva y sus Sociedades Administradoras, resolvió calificar como acreencias y ordenar el pago de la cantidad de US\$ 500.000,00 o su equivalente en bolívares a la tasa de cambio oficial del ciudadano Rodolfo Sotillet en la sociedad mercantil Multinvest Casa de Bolsa, C.A., correspondiente a cantidades de dinero que mantenía el citado ciudadano como encargos de confianza en Multinvest Casa de Bolsa, C.A. (liquidada).	017-2013 20-02-2013

Normas		
Nombre	Decisión	Resolución y Fecha
Instructivo para efectuar los Trámites relativos a las Firmas de Contadores Públicos y Contadores Públicos en el Ejercicio Independiente de la Profesión ante el Registro Nacional de Valores.	La Superintendencia Nacional de Valores en uso de las atribuciones conferidas en el artículo 4 de la Ley de Mercado de Valores, resolvió dictar el Instructivo para efectuar los Trámites relativos a las Firmas de Contadores Públicos y Contadores Públicos en el Ejercicio Independiente de la Profesión ante el Registro Nacional de Valores el cual está conformado por formularios y planillas.	021-2013 28-02-2013
Reglamento Interno de la Superintendencia Nacional de Valores	La Superintendencia Nacional de Valores en uso de las atribuciones conferidas en el numeral 34 del artículo 8 de la Ley de Mercado de Valores, resolvió dictar el Reglamento Interno de la Superintendencia Nacional de Valores que tiene por objeto establecer la organización y funcionamiento de las unidades administrativas que conforman la estructura del Organismo.	022-2013 28-02-2013

Cancelación de Corredor Público		
Nombre	Decisión	Resolución y Fecha
Omar Montesinos Ferrer	La Superintendencia Nacional de Valores en uso de las atribuciones conferidas en el numeral 21 del artículo 8 de la Ley de Mercado de Valores, con lo previsto en el artículo 41 de las Normas Relativas a la Autorización y Registro de los Corredores Públicos de Valores y Asesores de Inversión, resolvió cancelar la autorización al ciudadano Omar Montesinos Ferrer para actuar como corredor público de títulos valores (hoy Operadores de Valores autorizados) y estampar nota marginal en el Registro Nacional de Valores.	023-2013 28-02-2013

## Indicadores del Mercado

### Mercado Primario

#### Ofertas Públicas de Títulos Valores Autorizadas Febrero 2012 –Febrero 2013 (Millones de Bolívares)

Meses	Acciones	Papeles Comerciales	Obligaciones	Títulos de Participación	Total MM Bs.
feb-12	0	0	140	0	140
mar-12	0	0	300	0	300
abr-12	7	0	7.000	0	7.007
may-12	0	0	12.900	0	12.900
jun-12	48	100	3.500	0	3.648
jul-12	0	0	0	0	0
ago-12	0	0	0	0	0
sep-12	0	0	175	0	175
oct-12	80	0	70	0	150
nov-12	41	0	0	0	41
dic-12	0	0	0	0	0
ene-13	10	220	50	0	280
feb-13	0	0	30	0	30
<b>TOTAL</b>	<b>186</b>	<b>320</b>	<b>24.165</b>	<b>0</b>	<b>24.671</b>

Fuente: Superintendencia Nacional de Valores

#### Ofertas Públicas de Títulos Valores Autorizadas comparativas Enero-Febrero 2012 / Enero-Febrero 2013 (Millones de Bolívares)

TÍTULOS	Ene-Feb 2012 MM Bs.	%	Ene-Feb 2013 MM Bs.	%
Acciones	0,00	0,00	10,00	3,23
Papeles Comerciales	200,00	46,51	220,00	70,97
Obligaciones	230,00	53,49	80,00	25,81
Títulos de Participación	0,00	0,00	0,00	0,00
<b>Total</b>	<b>430,00</b>	<b>100,00</b>	<b>310,00</b>	<b>100,00</b>

Fuente: Superintendencia Nacional de Valores

#### Oferta Pública de Obligaciones según la Actividad Económica, Febrero 2013

Sector Económico	Monto Total (Bs.)	Sociedad Calificadora de Riesgo	Calificaciones	Vencimiento
<b>Total</b>	30.000.000,00			
<b>Servicios Prestados a las Empresas</b>				
Inelectra, SACA	30.000.000,00	Sofline	A-A3	5 años

Fuente: Superintendencia Nacional de Valores

#### Monto en Circulación de Papeles Comerciales al 28/02/2013

EMPRESA	RESOLUCIÓN	FECHA AUTORIZACIÓN	FECHA INICIO EMISIÓN	FECHA VCTO. EMISIÓN	TASA REND. Feb-13	MONTO AUTORIZADO M DE Bs.	MONTO EN CIRCULACIÓN M DE Bs.
Mercantil Servicios Financieros	011-2012	20-Ene-2012	12-Abr-2012	13-Abr-2013	5,03%	200.000,00	100.000,00
Banco Nacional de Crédito, C.A.	070-2012	21-Jun-2012	19-Sep-2012	20-Sep-2013	6,25%	100.000,00	100.000,00
<b>TOTAL PAPELES COMERCIALES AL PORTADOR</b>					<b>5,641%</b>	<b>300.000,00</b>	<b>200.000,00</b>

Fuente: Superintendencia Nacional de Valores

(1) Para el Cálculo se utilizan el Promedio Ponderado

## Indicadores del Mercado

### Mercado Primario

#### Resumen del Estado de las Obligaciones en el Registro Nacional de Valores Amortización por Redención Fija al 28-02-2013

Nombre de la Sociedad	Serie	Monto Autorizado		Fecha		Monto Emitido Mes M Bs.	Monto Circulación M Bs.	% Interés 02/13 (1)
		Nº de Títulos	M Bs.	Emisión	Vencimiento			
Banco Nacional de Crédito, C.A.	2007	(a)	50.000,00					
Banco Nacional de Crédito, C.A.	2007-I			23-Abr-2007	23-Abr-2013		50.000,00	16,50%
Banco Nacional de Crédito, C.A.	2007	(a)	50.000,00					
Banco Nacional de Crédito, C.A.	2007-II			24-Dic-2007			50.000,00	16,50%
CORIMON, C.A.	2011-I		150.000,00					
Corimon C.A.	2011-I-1			18-May-2012	18-May-2015		30.000,00	13,34%
Corimon C.A.	2011-I-2			6-Jul-2012	6-Jul-2015		30.000,00	14,02%
Corimon C.A.	2011-I-3			6-Jul-2012	6-Jul-2015		30.000,00	14,02%
Corimon C.A.	2011-I-4			15-Ago-2012	15-Ago-2015		30.000,00	13,94%
Corimon C.A.	2011-I-5			15-Ago-2012	15-Ago-2015		30.000,00	13,94%
Fondo de Desarrollo Nacional FONDEN, S.A.	2012		7.000.000,00					
Fondo de Desarrollo Nacional FONDEN, S.A.	BA2015			11-May-2012	26-Abr-2015		1.400.000,00	9,10%
Fondo de Desarrollo Nacional FONDEN, S.A.	BA2016			11-May-2012	20-Abr-2016		2.800.000,00	9,10%
Fondo de Desarrollo Nacional FONDEN, S.A.	BA2017			11-May-2012	15-Abr-2017		2.800.000,00	9,10%
Fondo de Valores Inmobiliarios, SACA	2007-III	(a)	40.000,00					
Fondo de Valores Inmobiliarios, SACA	2007-III-U			14-Ago-2007	14-Ago-2014		40.000,00	13,93%
Fondo de Valores Inmobiliarios, SACA	2009-I	(a)	100.000,00					
Fondo de Valores Inmobiliarios, SACA	2009-I-I			23-Feb-2010	23-Feb-2015		5.000,00	14,68%
Fondo de Valores Inmobiliarios, SACA	2009-I-II			23-Feb-2010	23-Feb-2015		5.000,00	14,68%
Fondo de Valores Inmobiliarios, SACA	2009-I-III			23-Feb-2010	23-Feb-2015		5.000,00	14,68%
Fondo de Valores Inmobiliarios, SACA	2009-I-IV			23-Feb-2010	23-Feb-2015		5.000,00	14,68%
Fondo de Valores Inmobiliarios, SACA	2009-I-V			23-Feb-2010	23-Feb-2015		5.000,00	14,68%
Fondo de Valores Inmobiliarios, SACA	2009-I-VI			23-Feb-2010	23-Feb-2015		5.000,00	14,68%
Fondo de Valores Inmobiliarios, SACA	2009-I-VII			23-Feb-2010	23-Feb-2015		5.000,00	14,68%
Fondo de Valores Inmobiliarios, SACA	2009-I-VIII			23-Feb-2010	23-Feb-2015		5.000,00	14,68%
Fondo de Valores Inmobiliarios, SACA	2009-I-IX			23-Feb-2010	23-Feb-2015		5.000,00	14,68%
Fondo de Valores Inmobiliarios, SACA	2009-I-X			23-Feb-2010	23-Feb-2015		5.000,00	14,68%
Fondo de Valores Inmobiliarios, SACA	2009-I-XI			23-Feb-2010	23-Feb-2015		5.000,00	14,68%
Fondo de Valores Inmobiliarios, SACA	2011-I	(a)	270.000,00					
Fondo de Valores Inmobiliarios, SACA	2011-I-1			15-Jul-2011	15-Jul-2016		10.000,00	11,21%
Fondo de Valores Inmobiliarios, SACA	2011-I-2			15-Jul-2011	15-Jul-2016		10.000,00	11,21%
Fondo de Valores Inmobiliarios, SACA	2011-I-3			15-Jul-2011	15-Jul-2016		10.000,00	11,21%
Fondo de Valores Inmobiliarios, SACA	2011-I-4			15-Jul-2011	15-Jul-2016		10.000,00	11,21%
Fondo de Valores Inmobiliarios, SACA	2011-I-5			15-Jul-2011	15-Jul-2016		10.000,00	11,21%
Fondo de Valores Inmobiliarios, SACA	2011-I-6			15-Jul-2011	15-Jul-2016		10.000,00	11,21%
Fondo de Valores Inmobiliarios, SACA	2011-I-7			15-Jul-2011	15-Jul-2016		10.000,00	11,21%
Fondo de Valores Inmobiliarios, SACA	2011-I-8			15-Jul-2011	15-Jul-2016		10.000,00	11,21%
Fondo de Valores Inmobiliarios, SACA	2011-I-9			15-Jul-2011	15-Jul-2016		10.000,00	11,21%
Fondo de Valores Inmobiliarios, SACA	2011-I-10			15-Jul-2011	15-Jul-2016		10.000,00	11,21%
Fondo de Valores Inmobiliarios, SACA	2011-I-11			1-Ago-2011	1-Ago-2016		10.000,00	11,16%
Fondo de Valores Inmobiliarios, SACA	2011-I-12			1-Ago-2011	1-Ago-2016		10.000,00	11,16%
Fondo de Valores Inmobiliarios, SACA	2011-I-13			1-Ago-2011	1-Ago-2016		10.000,00	11,16%
Fondo de Valores Inmobiliarios, SACA	2011-I-14			1-Ago-2011	1-Ago-2016		10.000,00	11,16%
Fondo de Valores Inmobiliarios, SACA	2011-I-15			1-Ago-2011	1-Ago-2016		10.000,00	11,16%
Fondo de Valores Inmobiliarios, SACA	2011-I-16			1-Ago-2011	1-Ago-2016		10.000,00	11,16%
Fondo de Valores Inmobiliarios, SACA	2011-I-17			1-Ago-2011	1-Ago-2016		10.000,00	11,16%
Fondo de Valores Inmobiliarios, SACA	2011-I-18			1-Ago-2011	1-Ago-2016		10.000,00	11,16%
Fondo de Valores Inmobiliarios, SACA	2011-I-19			1-Ago-2011	1-Ago-2016		10.000,00	11,16%
Fondo de Valores Inmobiliarios, SACA	2011-I-20			1-Ago-2011	1-Ago-2016		10.000,00	11,16%
Fondo de Valores Inmobiliarios, SACA	2011-I-21			8-Ago-2011	8-Ago-2016		10.000,00	11,07%
Fondo de Valores Inmobiliarios, SACA	2011-I-22			8-Ago-2011	8-Ago-2016		10.000,00	11,07%
Fondo de Valores Inmobiliarios, SACA	2011-I-23			8-Ago-2011	8-Ago-2016		10.000,00	11,07%
Fondo de Valores Inmobiliarios, SACA	2011-I-24			8-Ago-2011	8-Ago-2016		10.000,00	11,07%
Fondo de Valores Inmobiliarios, SACA	2011-I-25			8-Ago-2011	8-Ago-2016		10.000,00	11,07%
Fondo de Valores Inmobiliarios, SACA	2011-I-26			8-Ago-2011	8-Ago-2016		10.000,00	11,07%
Fondo de Valores Inmobiliarios, SACA	2011-I-27			8-Ago-2011	8-Ago-2016		10.000,00	11,07%
Fondo de Valores Inmobiliarios, SACA	2012-I	(a)	500.000,00					
Fondo de Valores Inmobiliarios, SACA	2012-I-1			10-Jul-2012	10-Jul-2017		20.000,00	11,64%
Fondo de Valores Inmobiliarios, SACA	2012-I-2			10-Jul-2012	10-Jul-2017		20.000,00	11,64%
Fondo de Valores Inmobiliarios, SACA	2012-I-3			10-Jul-2012	10-Jul-2017		20.000,00	11,64%
Fondo de Valores Inmobiliarios, SACA	2012-I-4			10-Jul-2012	10-Jul-2017		20.000,00	11,64%
Fondo de Valores Inmobiliarios, SACA	2012-I-5			10-Jul-2012	10-Jul-2017		20.000,00	11,64%
Fondo de Valores Inmobiliarios, SACA	2012-I-6			10-Jul-2012	10-Jul-2017		20.000,00	11,64%
Fondo de Valores Inmobiliarios, SACA	2012-I-7			10-Jul-2012	10-Jul-2017		20.000,00	11,64%
Fondo de Valores Inmobiliarios, SACA	2012-I-8			10-Jul-2012	10-Jul-2017		20.000,00	11,64%
Fondo de Valores Inmobiliarios, SACA	2012-I-9			13-Jul-2012	13-Jul-2017		20.000,00	11,64%
Fondo de Valores Inmobiliarios, SACA	2012-I-10			13-Jul-2012	13-Jul-2017		20.000,00	11,64%
Fondo de Valores Inmobiliarios, SACA	2012-I-11			13-Jul-2012	13-Jul-2017		20.000,00	11,64%

...

## Indicadores del Mercado

### Mercado Primario

#### Resumen del Estado de las Obligaciones en el Registro Nacional de Valores Amortización por Redención Fija al 28-02-2013

Nombre de la Sociedad	Serie	Monto Autorizado		Fecha		Monto Emitido Mes M Bs.	Monto Circulación M Bs.	% Interés 02/13 (1)
		Nº de Títulos	M Bs.	Emisión	Vencimiento			
Fondo de Valores Inmobiliarios, SACA	2012-I-12			13-Jul-2012	13-Jul-2017		20.000,00	11,64%
Fondo de Valores Inmobiliarios, SACA	2012-I-13			13-Jul-2012	13-Jul-2017		20.000,00	11,64%
Fondo de Valores Inmobiliarios, SACA	2012-I-14			31-Jul-2012	31-Jul-2017		20.000,00	11,61%
Fondo de Valores Inmobiliarios, SACA	2012-I-15			31-Jul-2012	31-Jul-2017		20.000,00	11,61%
Fondo de Valores Inmobiliarios, SACA	2012-I-16			31-Jul-2012	31-Jul-2017		20.000,00	11,61%
Fondo de Valores Inmobiliarios, SACA	2012-I-17			31-Jul-2012	31-Jul-2017		20.000,00	11,61%
Fondo de Valores Inmobiliarios, SACA	2012-I-18			31-Jul-2012	31-Jul-2017		20.000,00	11,61%
Fondo de Valores Inmobiliarios, SACA	2012-I-19			21-Ago-2012	21-Ago-2017		20.000,00	11,23%
Fondo de Valores Inmobiliarios, SACA	2012-I-20			21-Ago-2012	21-Ago-2017		20.000,00	11,23%
Fondo de Valores Inmobiliarios, SACA	2012-I-21			21-Ago-2012	21-Ago-2017		20.000,00	11,23%
Fondo de Valores Inmobiliarios, SACA	2012-I-22			21-Ago-2012	21-Ago-2017		20.000,00	11,23%
Fondo de Valores Inmobiliarios, SACA	2012-I-23			21-Ago-2012	21-Ago-2017		20.000,00	11,23%
Fondo de Valores Inmobiliarios, SACA	2012-I-24			21-Ago-2012	21-Ago-2017		20.000,00	11,23%
Fondo de Valores Inmobiliarios, SACA	2012-I-25			19-Sep-2012	19-Sep-2017		20.000,00	11,26%
<b>Mercantil Servicios Financieros</b>	<b>2010-I</b>	<b>(a)</b>	<b>90.000,00</b>					
Mercantil Servicios Financieros	2010-I-1			12-Abr-2012	12-Abr-2014		20.000,00	8,50%
Mercantil Servicios Financieros	2010-I-2			11-Jul-2012	11-Jul-2014		20.000,00	9,65%
Mercantil Servicios Financieros	2010-I-3			18-Jul-2012	18-Jul-2014		20.000,00	9,65%
Mercantil Servicios Financieros	2010-I-4			8-Ago-2012	8-Ago-2015		30.000,00	12,49%
<b>NETUNO, C.A.</b>	<b>2011</b>		<b>25.000,00</b>					
NETUNO, C.A.	2011-I			26-Ene-2012	26-Ene-2014		12.500,00	13,02%
NETUNO, C.A.	2011-II			26-Ene-2012	26-Ene-2014		12.500,00	13,02%
<b>Sitio Uno, C.A.</b>	<b>2011</b>	<b>(a)</b>	<b>5.050,00</b>					
Sitio Uno, C.A.	Unica			2-Ene-2012	2-Ene-2015		2.807,70	14,00%
<b>Suelopetrol Exploration &amp; Production, C.A.</b>	<b>2012</b>	<b>(a)</b>	<b>70.000,00</b>					
Suelopetrol Exploration & Production, C.A.	2012-I			15-Nov-2012	15-Nov-2015		10.000,00	14,00%
Suelopetrol Exploration & Production, C.A.	2012-II			15-Nov-2012	15-Nov-2015		10.000,00	14,00%
Suelopetrol Exploration & Production, C.A.	2012-III			15-Nov-2012	15-Nov-2015		10.000,00	14,00%
Suelopetrol Exploration & Production, C.A.	2012-IV			15-Nov-2012	15-Nov-2015		10.000,00	14,00%
Suelopetrol Exploration & Production, C.A.	2012-V			15-Nov-2012	15-Nov-2015		10.000,00	14,00%
Suelopetrol Exploration & Production, C.A.	2012-VI			15-Nov-2012	15-Nov-2015		10.000,00	14,00%
Suelopetrol Exploration & Production, C.A.	2012-VII			15-Nov-2012	15-Nov-2015		10.000,00	14,00%
<b>Toyota Servicios de Venezuela, C.A.</b>	<b>2010</b>	<b>(a)</b>	<b>200.000,00</b>					
Toyota Servicios de Venezuela, C.A.	2010-I			24-Ene-2011	24-Ene-2014		20.000,00	10,28%
Toyota Servicios de Venezuela, C.A.	2010-II			14-Feb-2011	14-Feb-2014		15.841,00	11,90%
Toyota Servicios de Venezuela, C.A.	2010-III			14-Feb-2011	14-Feb-2014		20.000,00	11,90%
Toyota Servicios de Venezuela, C.A.	2010-IV			28-Mar-2011	28-Mar-2014		20.000,00	11,94%
Toyota Servicios de Venezuela, C.A.	2010-V			18-May-2011	18-May-2014		20.000,00	16,00%
Toyota Servicios de Venezuela, C.A.	2010-VI			21-Jun-2011	21-Jun-2014		20.000,00	16,00%
Toyota Servicios de Venezuela, C.A.	2010-VII			14-Jul-2011	14-Jul-2014		20.000,00	16,00%
Toyota Servicios de Venezuela, C.A.	2010-VIII			19-Jul-2011	19-Jul-2014		20.000,00	11,03%
Toyota Servicios de Venezuela, C.A.	2010-IX			19-Jul-2011	19-Jul-2014		20.000,00	11,03%
Toyota Servicios de Venezuela, C.A.	2010-X			19-Jul-2011	19-Jul-2014		20.000,00	11,03%
<b>Toyota Servicios de Venezuela, C.A.</b>	<b>2011</b>	<b>(a)</b>	<b>140.000,00</b>					
Toyota Servicios de Venezuela, C.A.	2011-I			4-Abr-2012	4-Abr-2015		10.000,00	14,50%
Toyota Servicios de Venezuela, C.A.	2011-II			4-Abr-2012	4-Abr-2015		10.000,00	14,50%
Toyota Servicios de Venezuela, C.A.	2011-III			4-Abr-2012	4-Abr-2015		10.000,00	11,39%
Toyota Servicios de Venezuela, C.A.	2011-IV			4-Abr-2012	4-Abr-2015		10.000,00	11,39%
Toyota Servicios de Venezuela, C.A.	2011-V			4-Abr-2012	4-Abr-2015		10.000,00	11,39%
Toyota Servicios de Venezuela, C.A.	2011-VI			4-Abr-2012	4-Abr-2015		10.000,00	14,50%
Toyota Servicios de Venezuela, C.A.	2011-VII			4-Abr-2012	4-Abr-2015		10.000,00	11,39%
Toyota Servicios de Venezuela, C.A.	2011-VIII			4-Abr-2012	4-Abr-2015		10.000,00	14,50%
Toyota Servicios de Venezuela, C.A.	2011-IX			16-Abr-2012	16-Abr-2015		10.000,00	14,50%
Toyota Servicios de Venezuela, C.A.	2011-X			16-Abr-2012	16-Abr-2015		10.000,00	15,50%
Toyota Servicios de Venezuela, C.A.	2011-XI			16-Abr-2012	16-Abr-2015		10.000,00	15,50%
Toyota Servicios de Venezuela, C.A.	2011-XII			16-Abr-2012	16-Abr-2015		10.000,00	15,50%
Toyota Servicios de Venezuela, C.A.	2011-XIII			16-Abr-2012	16-Abr-2015		10.000,00	15,50%
Toyota Servicios de Venezuela, C.A.	2011-XIV			17-Abr-2012	17-Abr-2015		10.000,00	14,50%
<b>Toyota Servicios de Venezuela, C.A.</b>	<b>2012</b>	<b>(a)</b>	<b>175.000,00</b>					
Toyota Servicios de Venezuela, C.A.	2012-I			6-Nov-2012	6-Nov-2015		20.000,00	12,00%
Toyota Servicios de Venezuela, C.A.	2012-II			6-Nov-2012	6-Nov-2015		20.000,00	12,25%
Toyota Servicios de Venezuela, C.A.	2012-III			6-Nov-2012	6-Nov-2015		20.000,00	12,25%
Toyota Servicios de Venezuela, C.A.	2012-IV			6-Nov-2012	6-Nov-2015		20.000,00	12,25%
Toyota Servicios de Venezuela, C.A.	2012-V			6-Nov-2012	6-Nov-2015		20.000,00	12,25%
Toyota Servicios de Venezuela, C.A.	2012-VI			14-Nov-2012	14-Nov-2015		20.000,00	12,00%
Toyota Servicios de Venezuela, C.A.	2012-VII			14-Nov-2012	14-Nov-2016		20.000,00	13,00%
Toyota Servicios de Venezuela, C.A.	2012-VIII			14-Nov-2012	14-Nov-2016		20.000,00	13,00%
Toyota Servicios de Venezuela, C.A.	2012-IX			14-Nov-2012	14-Nov-2016		15.000,00	13,00%
			<b>8.865.050,00</b>			<b>0,00</b>	<b>8.813.648,70</b>	<b>12,45%</b>

Fuente: Superintendencia Nacional de Valores

(1) Para el Cálculo se utilizan Promedios Ponderados

(a) Título único (Colocación en series)

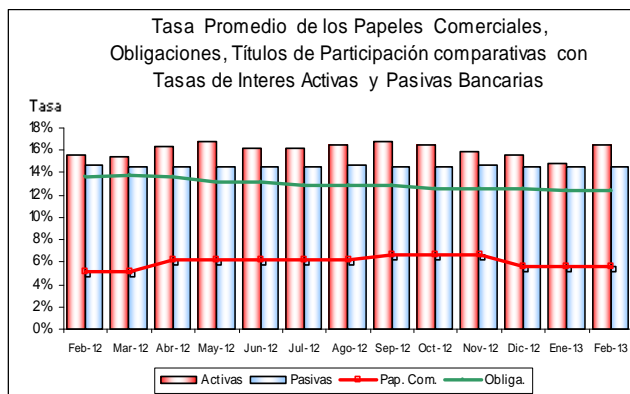
## Indicadores del Mercado

### Mercado Primario

**Tasa Promedio de los Papeles Comerciales, Obligaciones, Títulos de Participación comparativas con Tasas de Interés Activas y Pasivas Bancarias  
Febrero 2012 – Febrero 2013**

MES	Activas	Pasivas	Obliga.	Pap. Com.
Feb-12	15,65%	14,70%	13,68%	5,21%
Mar-12	15,43%	14,50%	13,70%	5,17%
Abr-12	16,31%	14,50%	13,63%	6,25%
May-12	16,75%	14,50%	13,13%	6,25%
Jun-12	16,25%	14,50%	13,10%	6,25%
Jul-12	16,20%	14,50%	12,93%	6,25%
Ago-12	16,51%	14,62%	12,89%	6,25%
Sep-12	16,80%	14,50%	12,82%	6,59%
Oct-12	16,49%	14,50%	12,57%	6,59%
Nov-12	15,94%	14,63%	12,58%	6,59%
Dic-12	15,57%	14,55%	12,54%	5,64%
Ene-13	14,82%	14,50%	12,40%	5,64%
Feb-13	16,43%	14,50%	12,45%	5,64%

Fuente: Superintendencia Nacional de Valores y BCV.  
Tasa con promedios ponderados.



Fuente: Superintendencia Nacional de Valores y BCV.  
Tasa con promedios ponderados.

### Montos Negociados en la Bolsa Pública de Valores Bicentenaria (BPVB) Febrero 2013

Mercado Primario			
Mes	Títulos Privados	Títulos Públicos	Total
Enero	0,00	42.387.175,09	42.387.175,09
Febrero	0,00	40.274.853,92	40.274.853,92

Fuente: Pág. web de la Bolsa Pública de Valores Bicentenaria (BPVB)

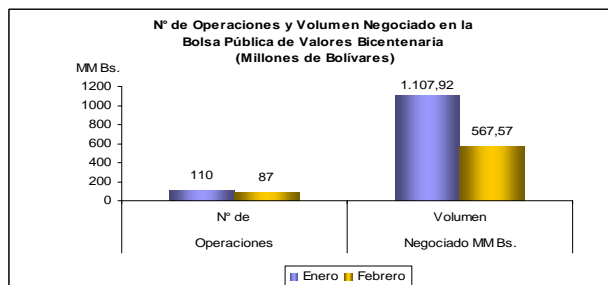
Mercado Secundario			
Mes	Títulos Privados	Títulos Públicos	Total
Enero	0,00	1.065.537.443,70	1.065.537.443,70
Febrero	0,00	527.294.347,72	527.294.347,72

Fuente: Pág. web de la Bolsa Pública de Valores Bicentenaria (BPVB)

### Montos Negociados en la Bolsa Pública de Valores Bicentenaria (BPVB) Febrero 2013

Mes	N° de Operaciones	Volumen Negociado Bs.
Enero	110	1.107.924.618,79
Febrero	87	567.569.201,64
Total	197	1.675.493.820,43

Fuente: Pág. web de la Bolsa Pública de Valores Bicentenaria (BPVB)



Fuente: Pág. web de la Bolsa Pública de Valores Bicentenaria (BPVB)

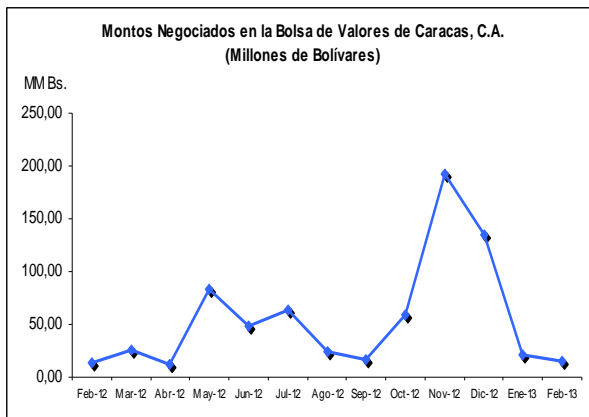
## Indicadores del Mercado

### Mercado Secundario

#### Montos Negociados en la Bolsa de Valores de Caracas, C.A. Febrero 2012-Febrero 2013 (Millones de Bolívares)

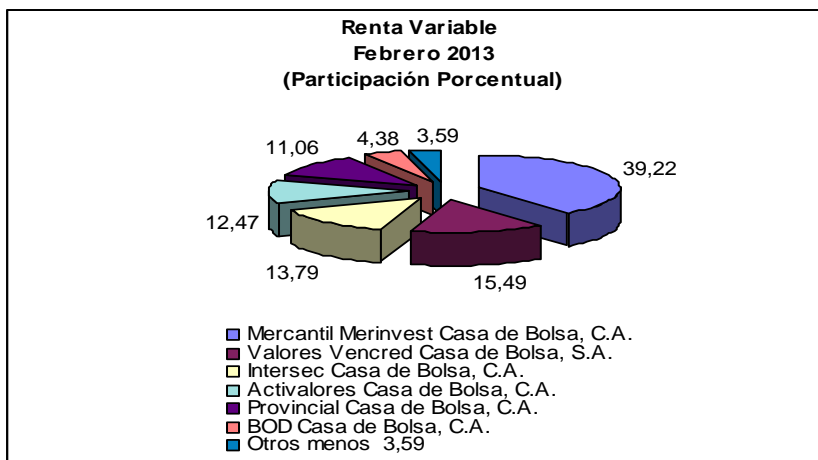
Fecha	Acciones	Bonos Privados	Total Negociado MM Bs.
Feb-12	6,73	6,54	13,27
Mar-12	23,95	1,89	25,84
Abr-12	7,26	4,47	11,73
May-12	75,04	8,51	83,55
Jun-12	45,17	3,02	48,19
Jul-12	63,78	0,00	63,78
Ago-12	13,04	11,14	24,18
Sep-12	6,48	10,81	17,29
Oct-12	35,12	23,29	58,41
Nov-12	190,59	1,71	192,30
Dic-12	131,00	3,70	134,70
Ene-13	19,01	1,51	20,52
Feb-13	15,37	0,00	15,37
<b>Total</b>	<b>632,53</b>	<b>76,59</b>	<b>709,12</b>

Fuente: Bolsa de Valores de Caracas, C.A.



Fuente: Bolsa de Valores de Caracas, C.A.

#### Participación Porcentual de los Operadores de Valores Autorizados en los Montos Negociados en la Bolsa de Valores de Caracas, C.A. Febrero 2013



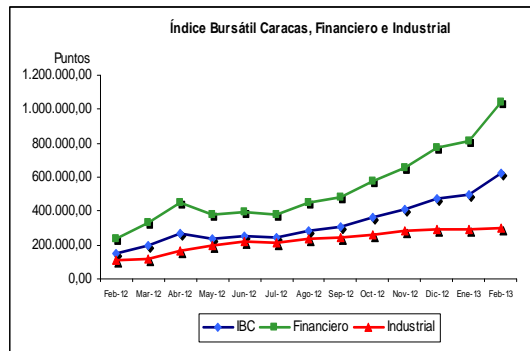
Fuente: Bolsa de Valores de Caracas, C.A.

## Índices Bursátiles

### Índice Bursátil Caracas, Financiero e Industrial

ÍNDICES	Ene-2013	Feb-2013	VAR %
IBC	494.771,49	621.336,19	25,28
FINANCIERO	813.916,26	1.044.426,60	28,32
INDUSTRIAL	291.009,29	299.717,32	2,99

Fuente: Bolsa de Valores de Caracas, C.A.



Fuente: Bolsa de Valores de Caracas, C.A.

### Principales Índices Bursátiles

#### Internacionales (Puntos)

Índices	País	Ene-2013	Feb-2013	VAR %
Dow Jones	EE.UU.	13.860,58	14.054,49	1,40
S&P	EE.UU.	1.498,11	1.514,68	1,11
NASDAQ	EE.UU.	3.142,13	3.160,19	0,57
FTSE	LONDRES	6.276,88	6.360,81	1,34
DAX	ALEMANIA	7.774,70	7.738,07	-0,47
IBEX	ESPAÑA	8.363,30	8.230,30	-1,59
NIKKEI	JAPÓN	11.138,66	11.559,36	3,78

Fuente: Reuters.

#### Latinoamericanos (Puntos)

Índices	País	Ene-2013	Feb-2013	VAR %
Bovespa	BRASIL	59.761,49	57.424,29	-3,91
IGPA	CHILE	22.168,00	22.220,00	0,23
IGBC	COLOMBIA	14.981,55	14.838,13	-0,96
IPC	MÉXICO	45.278,06	44.120,99	-2,56
IBC	VENEZUELA	494.771,49	621.336,19	25,58

Fuente: Reuters.



## Bonos

### Bono Global 27 (Precio %)

Global 27	Ene-2013	Feb-2013	Var %
Brasil	177,35	175,00	-2,35
Colombia	125,00	125,00	0,00
Venezuela	101,00	101,75	0,75

Fuente: Reuters

## Variables Macroeconómicas

### Tasas Activas, Pasivas y Reservas Internacionales

Categoría	Ene-2013	Feb-2013
Tasas Activas	14,82	16,43
Tasas Pasivas	14,50	14,50
Reservas Internacionales (US\$ millones)	28.693	27.327

Fuente: Banco Central de Venezuela

## Temas de Interés

La Ley de Mercado de Valores fue publicada en la Gaceta Oficial No. 39.489 del 17-08-2010 y reimpressa por error material en la Gaceta Oficial de la República Bolivariana de Venezuela No. 39.546, de fecha 5 de noviembre de 2010. Regula el mercado de valores, el cual lo integra las personas naturales y jurídicas que intervienen o participan en el proceso de emisión, custodia, inversión, intermediación de títulos valores.

Dicha Ley contempla que el Organismo Regulador del mercado de valores será la Superintendencia Nacional de Valores (SNV), encargada de regular y supervisar el funcionamiento eficiente del mercado de valores, para la protección de las personas que han realizado inversiones en los valores a que se refiere la Ley y para estimular el desarrollo productivo del país bajo la vigilancia del Órgano Superior del Sistema Financiero Nacional.

La SNV tiene personalidad jurídica y patrimonio propio e independiente del fisco nacional, esta adscrita al Ministerio del Poder Popular de Planificación y Finanzas a solo efecto de tutela administrativa.

Un o una Superintendente Nacional de Valores es la máxima autoridad de la SNV y es designado por el Presidente de la República Bolivariana de Venezuela

Entre las atribuciones de la SNV tenemos:

- 1) Autorizar la oferta pública de valores emitidos por empresas constituidas en el país.
- 2) Autorizar la oferta pública, fuera del territorio nacional, de valores emitidos por empresas constituidas en el país.
- 3) Autorizar la publicidad y prospectos de emisiones de oferta pública.
- 4) Autorizar y supervisar la actuación de bolsas de valores, corredores públicos de títulos valores y demás entes intermediarios.
- 5) Inscribir los valores objeto de oferta pública en el Registro Nacional de Valores.
- 6) Resguardar los intereses de los accionistas y, en especial, los minoritarios.

