



# InfoValores

Boletín Informativo mensual de la Superintendencia Nacional de Valores

MAYO 2013

[www.snv.gov.ve](http://www.snv.gov.ve)



Tomás Eduardo Sánchez Mejías  
**Superintendente Nacional de Valores**

Julio Cesar Suárez P.  
**Superintendente Nacional de Valores Adjunto ( E )**

Rebeca Corrales  
**Auditoría Interna (E)**

Julio Cesar Suárez P.  
**Consultoría Jurídica**

Andrys Escalona  
**Oficina de Administración y Servicios**

Félix Naranjo  
**Oficina de Recursos Humanos**

Rebeca Corrales  
**Oficina de Comunicación y Relaciones Institucionales**

José Luís Vital T  
**Oficina de Registro Nacional de Valores y Archivo**

Luis Gómez  
**Oficina de Participación Ciudadana y Protección al Pequeño Inversor**

Jorge Herrera  
**Oficina de Sistemas y Tecnologías de la Información**

Winston Mejías  
**Oficina de Planificación, Presupuesto y Organización**

Alessandra Navarro  
**Gerencia de Control de Intermediarios, Auditoría e Inspección**

Germain Oliveros  
**Gerencia de Prevención, Fiscalización y Control de Legitimación de Capitales y Financiamiento al Terrorismo**

Nelson Contramaestre  
**Gerencia de Inteligencia Financiera y Riesgo**

Edgar Martínez  
**Oficial de Cumplimiento**

Av. Francisco Solano López,  
entres Av. Los Jabillos y Calle San Gerónimo,  
Sabana Grande, Municipio Libertador, D.C.  
(0212) 761.94.46 – 761.96.66  
761.91.36 – 761.91.37

## Contenido

---

Noticias Económicas Relevantes

Inscripción en el Registro Nacional de Valores

Decisiones de la Superintendencia Nacional de Valores (SNV)

Indicadores del Mercado

### **Mercado Primario**

- Ofertas Públicas de Títulos Valores autorizados, Mayo 2012 – Mayo 2013
- Ofertas Públicas de Títulos Valores comparativas, Enero-Mayo 2012 / Enero-Mayo 2013
- Monto en circulación de Papeles Comerciales al 31-05-2013
- Resumen del Estado de las Obligaciones en el Registro Nacional de Valores, autorización por Redención Fija al 31/05/2013
- Tasas de las Obligaciones y Papeles Comerciales, comparativas con las Tasas de Interés Pasivas y Activas Bancarias
- Montos colocados en la Bolsa Pública de Valores Bicentenario (BPVB)

### **Mercado Secundario**

- Montos negociados en la Bolsa de Valores de Caracas, C.A.
- Montos negociados en la Bolsa Pública de Valores Bicentenario (BPVB)

### Índices Bursátiles

- Índice Bursátil Caracas, Financiero e Industrial
- Principales Índices Bursátiles Internacionales
- Principales Índices Bursátiles Latinoamericanos

### Bonos

- Bono Global 27

### Variables Macroeconómicas

**Depósito legal pp: 760924**  
**Octubre 2010**  
**Caracas - Venezuela**

## Noticias Económicas Relevantes

La República Bolivariana de Venezuela, por órgano del Ministerio del Poder Popular de Finanzas, anunció el inicio de la Oferta Especial de Bonos de la Deuda Pública Nacional dirigida a las principales Entidades del Sector Financiero Público, el monto es hasta por la cantidad de Bs. 15.000.000.000,00, mediante la emisión de un TIF con vencimiento en el año 2023 y un Vebono con vencimiento en el año 2024. La oferta tiene por objeto contribuir con la ejecución de los montos autorizados en la Ley Especial de Endeudamiento Anual para el Ejercicio Fiscal 2013.

Del 27 al 30 de mayo se celebró en la ciudad de Caracas, en la sede del Banco Central de Venezuela, la Conferencia de la Unión de Naciones Suramericanas UNASUR, sobre Recursos Naturales y Desarrollo Integral, el programa se desarrollará en cinco mesas de trabajo, tres conferencias y una sesión final de balance y conclusiones.

El Banco Central de Venezuela (BCV), informó que el Producto Interno Bruto (PIB) a precios constantes creció en 0,7% en el primer trimestre del 2013 y por décimo trimestre consecutivo. Estuvo determinado por el crecimiento del 0,9% registrado tanto en el valor agregado no petrolero como el sector petrolero, respecto a igual período del año anterior. Las actividades no petroleras destacaron con aumentos las instituciones financieras con 31,0%; comunicaciones 6,0%; electricidad y agua 4,3%; servicios comunitarios, sociales y personales 4,2%; los productos de servicios del Gobierno general 3,4% y el comercio 3,4%, entre otros.

El Banco Central Europeo (BCE), comunicó el día 02-05-2013 que rebajo la tasa de interés en 25 puntos básicos al pasar de 0,75% a 0,50% para impulsar el crecimiento económico de la eurozona.

## Inscripción en el Registro Nacional de Valores

Nombre	Resolución	Fecha
<b>Contador Público</b>		
Carolina Arellano	060-2013	27-06-2013
María Medina	060-2013	27-06-2013
Vicente Manuel Cabezas Marcano	065-2013	27-06-2013

## Oferta Pública Autorizada

<b>Oferta Pública</b>			
Título	Empresa	Monto Bs.	Resolución y Fecha
Acciones	Banco Occidental de Descuento Banco Universal, C.A.	1.750.000.000,00	048-2013 02-05-2013

## Decisiones de la Superintendencia Nacional de Valores

<b>Culminado Proceso de Liquidación</b>		
Nombre	Decisión	Resolución y Fecha
Instituto Metropolitano de Cirugía, C.A.	La Superintendencia Nacional de Valores en uso de las atribuciones conferidas en los artículos 4, 5 y 21 de la Ley de Mercado de Valores y en los artículos 33 y 34 de las Normas para la liquidación Administrativa de los Operadores de Valores Autorizados, Casas de Bolsa Agrícola, Entidades de Inversión Colectiva y sus Sociedades Administradoras, resolvió declarar culminado el proceso de Liquidación de Instituto Metropolitano de Cirugía, C.A., y en consecuencia culminadas las funciones de la liquidadora ciudadana Nelly Maria Carrillo.	056-2013 15-05-2013

## Decisiones de la Superintendencia Nacional de Valores

<i>Liquidación</i>		
Nombre	Decisión	Resolución y Fecha
Inver Andes 2005, C.A.	La Superintendencia Nacional de Valores en uso de las atribuciones conferidas en los artículos 4 y 21 de la Ley de Mercado de Valores y en los artículos 33 y 34 de las Normas para la liquidación Administrativa de los Operadores de Valores Autorizados, Casas de Bolsa Agrícola, Entidades de Inversión Colectiva y sus Sociedades Administradoras, resolvió liquidar a Inver Andes 2005, C.A. y designar a la ciudadana Nelly Carrillo coordinadora del Proceso de Liquidación administrativa de la referida sociedad.	057-2013 27-05-2013

<i>Cancelación Asesor de Inversión</i>		
Nombre	Decisión	Resolución y Fecha
SFC Asesores de Inversión, C.A.	La Superintendencia Nacional de Valores en atención al contenido en el numeral 21 del artículo 8 de la Ley de Mercado de Valores, resolvió cancelar la autorización e inscripción en el Registro Nacional de Valores otorgada a la sociedad mercantil SFC Asesores de Inversión, C.A.	049-2013 02-05-2013
Stanford Group Venezuela Asesores de Inversión, C.A.	La Superintendencia Nacional de Valores en atención al contenido en el numeral 21 del artículo 8 de la Ley de Mercado de Valores, resolvió cancelar la autorización e inscripción en el Registro Nacional de Valores otorgada a la sociedad mercantil Stanford Group Venezuela Asesores de Inversión, C.A.	050-2013 02-05-2013
Coninvest-Consolidado Investment Management, S.A.	La Superintendencia Nacional de Valores en atención al contenido en el numeral 21 del artículo 8 de la Ley de Mercado de Valores, resolvió cancelar la autorización e inscripción en el Registro Nacional de Valores otorgada a la sociedad mercantil Coninvest-Consolidado Investment Management, S.A.	051-2013 02-05-2013
Uno Asesores de Inversión, C.A.	La Superintendencia Nacional de Valores en atención al contenido en el numeral 21 del artículo 8 de la Ley de Mercado de Valores, resolvió cancelar la autorización e inscripción en el Registro Nacional de Valores otorgada a la sociedad mercantil Uno Asesores de Inversión, C.A.	063-2013 27-05-2013
Everest Financial Group Asesor de Inversión, C.A.	La Superintendencia Nacional de Valores en atención al contenido en el numeral 21 del artículo 8 de la Ley de Mercado de Valores, resolvió cancelar la autorización e inscripción en el Registro Nacional de Valores otorgada a la sociedad mercantil Everest Financial Group Asesor de Inversión, C.A.	066-2013 27-05-2013

## Decisiones de la Superintendencia Nacional de Valores

<i>Oferta Privada</i>		
Nombre	Decisión	Resolución y Fecha
Fondo Simón Bolívar	La Superintendencia Nacional de Valores en uso de las atribuciones conferidas en los artículos 1, 4 y 17 de la Ley de Mercado de Valores, resolvió calificar como Oferta Privada la emisión de Certificados de Participación Desmaterializados Simón Bolívar 2013, por un monto de hasta Bs. 21.877.486.526,00.	053-2013 03-05-2013

<i>Nota Marginal</i>		
Nombre	Decisión	Resolución y Fecha
Banco Nacional de Crédito, C.A., Banco Universal	La Superintendencia Nacional de Valores en uso de las atribuciones conferidas en el artículo 3, literal c y 12 del funcionamiento del Registro Nacional de Valores, resolvió ordenar al Registro Nacional de Valores estampar nota marginal referente al pago de las Obligaciones Convertibles en Acciones (emisión 2007) por Bs. 50.000.000,00, más los intereses del último mes a la tasa de del 16,50% anual, por Bs. 733.333,33 de la sociedad mercantil Banco Nacional de Crédito, C.A., Banco Universal.	061-2013 27-05-2013

<i>Cancelación de Sociedad Administradora</i>		
Nombre	Decisión	Resolución y Fecha
BNC Sociedad Administradora de Entidades de Inversión Colectiva, C.A.	La Superintendencia Nacional de Valores en uso de las atribuciones conferidas en el numeral 21 del artículo 8, de la Ley de Mercado de Valores, resolvió cancelar la autorización para actuar como Sociedad Administradora de Entidades de Inversión Colectiva y estampar la nota marginal en el Registro Nacional de valores a BNC Sociedad Administradora de Entidades de Inversión Colectiva, C.A.	054-2013 03-05-2013

## Decisiones de la Superintendencia Nacional de Valores

<i>Calificación de Acreencias</i>		
Nombre	Decisión	Resolución y Fecha
Jorge Zedan Abudey	La Superintendencia Nacional de Valores en uso de las atribuciones conferidas en el artículo 21 de la Ley de Mercado de Valores y los artículos 13, 15 y 16 de las Normas para la liquidación Administrativa de los Operadores de Valores Autorizados, Casas de Bolsa Agrícola, Entidades de Inversión Colectiva y sus Sociedades Administradoras, resolvió cambiar el estatus de la acreencia presentada al cobro por el ciudadano Jorge Zedan Abudey de diferida a calificada, la inversión en Bonos Públicos emitidos por la República de Argentina denominados BODEN 15 por un monto de US\$ 17.500,00 o su equivalente en bolívares.	058-2013 27-05-2013

<i>Suspensión de Operador de Valores Autorizado</i>		
Nombre	Decisión	Resolución y Fecha
Masvalor Sociedad de Corretaje de Títulos Valores, S.A.	La Superintendencia Nacional de Valores en uso de las atribuciones conferidas en el numeral 21 del artículo 8 de la Ley de Mercado de Valores, resolvió suspender la autorización a la sociedad mercantil Masvalor Sociedad de Corretaje de Títulos Valores, S.A.	064-2013 03-05-2013

<i>Suspensión de Operador de Valores Autorizado Agrícola</i>		
Nombre	Decisión	Resolución y Fecha
Andina Sociedad de Productos e Insumos Agropecuarios, C.A.	La Superintendencia Nacional de Valores de conformidad con el contenido del artículo 8 numeral 21 de la Ley de Mercado de Valores, resolvió suspender la autorización a la sociedad mercantil Andina Sociedad de Productos e Insumos Agropecuarios, C.A.	055-2013 03-05-2013



## Decisiones de la Superintendencia Nacional de Valores

<i>Cancelación de Operador de Valores Autorizados</i>		
Nombre	Decisión	Resolución y Fecha
Fipal Sociedad de Corretaje de Títulos Valores, C.A.	La Superintendencia Nacional de Valores, en uso de las atribuciones conferidas en el numeral 21 del artículo 8 de la Ley de Mercado de Valores, resolvió cancelar la autorización e inscripción en el Registro Nacional de Valores para actuar como Operador de Valores Autorizados de Fipal Sociedad de Corretaje de Títulos Valores, C.A.	052-2013 03-05-2013
Unitas Valores Sociedad de Corretaje de Valores, C.A.	La Superintendencia Nacional de Valores, en uso de las atribuciones conferidas en los numerales 21 y 22 del artículo 8 de la Ley de Mercado de Valores, resolvió cancelar la autorización e inscripción en el Registro Nacional de Valores para actuar como Operador de Valores Autorizados de Unitas Valores Sociedad de Corretaje de Valores, C.A.	059-2013 27-05-2013

<i>Liberación de Fideicomiso</i>		
Nombre	Decisión	Resolución y Fecha
Bencorp Casa de Bolsa, C.A.	La Superintendencia Nacional de Valores en uso de las atribuciones conferidas en el artículo 4 de la Ley de Mercado de Valores y los artículos 23 de las Normas para la liquidación Administrativa de los Operadores de Valores Autorizados, Casas de Bolsa Agrícola, Entidades de Inversión Colectiva y sus Sociedades Administradoras, resolvió ordenar al Banco Activo, C.A., Banco Universal la liberación del Fideicomiso constituido en fecha 10-02-2011 a favor de los acreedores Bencorp Casa de Bolsa, C.A.	062-2013 27-05-2013

## Indicadores del Mercado

### Mercado Primario

#### Ofertas Públicas de Títulos Valores Autorizadas Mayo 2012 – Mayo 2013 (Millones de Bolívares)

Meses	Acciones	Papeles Comerciales	Obligaciones	Títulos de Partición	Total MM Bs.
may-12	0	0	12.900	0	12.900
jun-12	48	100	3.500	0	3.648
jul-12	0	0	0	0	0
ago-12	0	0	0	0	0
sep-12	0	0	175	0	175
oct-12	80	0	70	0	150
nov-12	41	0	0	0	41
dic-12	0	0	0	0	0
ene-13	10	220	50	0	280
feb-13	0	0	30	0	30
mar-13	0	0	0	0	0
abr-13	16	0	0	0	16
may-13	1.750	0	0	0	1.750
<b>TOTAL</b>	<b>1.945</b>	<b>320</b>	<b>16.725</b>	<b>0</b>	<b>18.990</b>

Fuente: Superintendencia Nacional de Valores

#### Ofertas Públicas de Títulos Valores Autorizadas comparativas Enero-Mayo 2012 / Enero-Mayo 2013 (Millones de Bolívares)

TÍTULOS	Ene-May 2012 MM Bs.	%	Ene-May 2013 MM Bs.	%	Variac. Relativa %
Acciones	6,50	0,03	1.776,16	85,55	27.225,54
Papeles Comerciales	200,00	0,97	220,00	10,60	10,00
Obligaciones	20.430,00	99,00	80,00	3,85	-99,61
<b>Total</b>	<b>20.636,50</b>	<b>100,00</b>	<b>2.076,16</b>	<b>100,00</b>	<b>-89,94</b>

Fuente: Superintendencia Nacional de Valores

#### Oferta Pública de Acciones según la Actividad Económica, Mayo 2013

Títulos	Resolución y Fecha	No de Títulos	Valor Nominal	Monto Total Bs.	Destinatario de la Oferta	Origen de los Fondos
<b>Total</b>		17.500.000.000		1.750.000.000,00		
<b>Sector Económico Banca Universal</b>						
Banco Occidental de Descuento, Banco Universal, C.A.	048-2013 02-05-2013	17.500.000.000	0,10	1.750.000.000,00	Accionistas Actuales	Accionistas Actuales

Fuente: Superintendencia Nacional de Valores

#### Monto en Circulación de Papeles Comerciales al 31/05/2013

EMPRESA	RESOLUCIÓN	FECHA AUTORIZACIÓN	FECHA INICIO EMISIÓN	FECHA VCTO. EMISIÓN	TASA REND. May 13	MONTO AUTORIZADO M DE Bs.	MONTO EN CIRCULACIÓN M DE Bs.	
Banco Nacional de Crédito, C.A.	070-2012	21-Jun-2012	19-Sep-2012	20-Sep-2013	6,250%	100.000,00	100.000,00	
Mercantil Servicios Financieros	005-2013	25-Ene-2013	5-Abr-2013	6-Abr-2014	5,000%	220.000,00	22.000,00	
<b>TOTAL PAPELES COMERCIALES AL PORTADOR</b>						<b>5,625%</b>	<b>320.000,00</b>	<b>122.000,00</b>

Fuente: Superintendencia Nacional de Valores

(1) Para el Cálculo se utilizan el Promedio Ponderado

## Indicadores del Mercado

### Mercado Primario

#### Resumen del Estado de las Obligaciones en el Registro Nacional de Valores Amortización por Redención Fija al 31-05-2013

Nombre de la Sociedad	Serie	Monto Autorizado		Fecha		Monto Emitido Mes M Bs.	Monto Circulación M Bs.	% Interés 05/13 (1)
		Nº de Títulos	M Bs.	Emisión	Vencimiento			
Banco Nacional de Crédito, C.A.	2007	(a)	50.000,00				50.000,00	
Banco Nacional de Crédito, C.A.	2007-II			24-Dic-2007	24-Dic-2013		50.000,00	16,500%
<b>CORIMON, C.A.</b>	<b>2011-I</b>		<b>150.000,00</b>				<b>150.000,00</b>	
Corimon C.A.	2011-I-1			18-May-2012	18-May-2015		30.000,00	13,210%
Corimon C.A.	2011-I-2			6-Jul-2012	6-Jul-2015		30.000,00	13,860%
Corimon C.A.	2011-I-3			6-Jul-2012	6-Jul-2015		30.000,00	13,860%
Corimon C.A.	2011-I-4			15-Ago-2012	15-Ago-2015		30.000,00	13,810%
Corimon C.A.	2011-I-5			15-Ago-2012	15-Ago-2015		30.000,00	13,810%
<b>Fondo de Desarrollo Nacional FONDEN, S.A.</b>	<b>2012</b>		<b>7.000.000,00</b>				<b>7.000.000,00</b>	
Fondo de Desarrollo Nacional FONDEN, S.A.	BA2015			11-May-2012	26-Abr-2015		1.400.000,00	9,100%
Fondo de Desarrollo Nacional FONDEN, S.A.	BA2016			11-May-2012	20-Abr-2016		2.800.000,00	9,100%
Fondo de Desarrollo Nacional FONDEN, S.A.	BA2017			11-May-2012	15-Abr-2017		2.800.000,00	9,100%
<b>Fondo de Valores Inmobiliarios, SACA</b>	<b>2007-III</b>	(a)	<b>40.000,00</b>				<b>40.000,00</b>	
Fondo de Valores Inmobiliarios, SACA	2007-III-U			14-Ago-2007	14-Ago-2014		40.000,00	15,150%
<b>Fondo de Valores Inmobiliarios, SACA</b>	<b>2009-I</b>	(a)	<b>100.000,00</b>				<b>55.000,00</b>	
Fondo de Valores Inmobiliarios, SACA	2009-I-I			23-Feb-2010	23-Feb-2015		5.000,00	14,530%
Fondo de Valores Inmobiliarios, SACA	2009-I-II			23-Feb-2010	23-Feb-2015		5.000,00	14,530%
Fondo de Valores Inmobiliarios, SACA	2009-I-III			23-Feb-2010	23-Feb-2015		5.000,00	14,530%
Fondo de Valores Inmobiliarios, SACA	2009-I-IV			23-Feb-2010	23-Feb-2015		5.000,00	14,530%
Fondo de Valores Inmobiliarios, SACA	2009-I-V			23-Feb-2010	23-Feb-2015		5.000,00	14,530%
Fondo de Valores Inmobiliarios, SACA	2009-I-VI			23-Feb-2010	23-Feb-2015		5.000,00	14,530%
Fondo de Valores Inmobiliarios, SACA	2009-I-VII			23-Feb-2010	23-Feb-2015		5.000,00	14,530%
Fondo de Valores Inmobiliarios, SACA	2009-I-VIII			23-Feb-2010	23-Feb-2015		5.000,00	14,530%
Fondo de Valores Inmobiliarios, SACA	2009-I-IX			23-Feb-2010	23-Feb-2015		5.000,00	14,530%
Fondo de Valores Inmobiliarios, SACA	2009-I-X			23-Feb-2010	23-Feb-2015		5.000,00	14,530%
Fondo de Valores Inmobiliarios, SACA	2009-I-XI			23-Feb-2010	23-Feb-2015		5.000,00	14,530%
<b>Fondo de Valores Inmobiliarios, SACA</b>	<b>2011-I</b>	(a)	<b>270.000,00</b>				<b>270.000,00</b>	
Fondo de Valores Inmobiliarios, SACA	2011-I-1			15-Jul-2011	15-Jul-2016		10.000,00	11,040%
Fondo de Valores Inmobiliarios, SACA	2011-I-2			15-Jul-2011	15-Jul-2016		10.000,00	11,040%
Fondo de Valores Inmobiliarios, SACA	2011-I-3			15-Jul-2011	15-Jul-2016		10.000,00	11,040%
Fondo de Valores Inmobiliarios, SACA	2011-I-4			15-Jul-2011	15-Jul-2016		10.000,00	11,040%
Fondo de Valores Inmobiliarios, SACA	2011-I-5			15-Jul-2011	15-Jul-2016		10.000,00	11,040%
Fondo de Valores Inmobiliarios, SACA	2011-I-6			15-Jul-2011	15-Jul-2016		10.000,00	11,040%
Fondo de Valores Inmobiliarios, SACA	2011-I-7			15-Jul-2011	15-Jul-2016		10.000,00	11,040%
Fondo de Valores Inmobiliarios, SACA	2011-I-8			15-Jul-2011	15-Jul-2016		10.000,00	11,040%
Fondo de Valores Inmobiliarios, SACA	2011-I-9			15-Jul-2011	15-Jul-2016		10.000,00	11,040%
Fondo de Valores Inmobiliarios, SACA	2011-I-10			15-Jul-2011	15-Jul-2016		10.000,00	11,040%
Fondo de Valores Inmobiliarios, SACA	2011-I-11			1-Ago-2011	1-Ago-2016		10.000,00	11,000%
Fondo de Valores Inmobiliarios, SACA	2011-I-12			1-Ago-2011	1-Ago-2016		10.000,00	11,000%
Fondo de Valores Inmobiliarios, SACA	2011-I-13			1-Ago-2011	1-Ago-2016		10.000,00	11,000%
Fondo de Valores Inmobiliarios, SACA	2011-I-14			1-Ago-2011	1-Ago-2016		10.000,00	11,000%
Fondo de Valores Inmobiliarios, SACA	2011-I-15			1-Ago-2011	1-Ago-2016		10.000,00	11,000%
Fondo de Valores Inmobiliarios, SACA	2011-I-16			1-Ago-2011	1-Ago-2016		10.000,00	11,000%
Fondo de Valores Inmobiliarios, SACA	2011-I-17			1-Ago-2011	1-Ago-2016		10.000,00	11,000%
Fondo de Valores Inmobiliarios, SACA	2011-I-18			1-Ago-2011	1-Ago-2016		10.000,00	11,000%
Fondo de Valores Inmobiliarios, SACA	2011-I-19			1-Ago-2011	1-Ago-2016		10.000,00	11,000%
Fondo de Valores Inmobiliarios, SACA	2011-I-20			1-Ago-2011	1-Ago-2016		10.000,00	11,000%
Fondo de Valores Inmobiliarios, SACA	2011-I-21			8-Ago-2011	8-Ago-2016		10.000,00	10,930%
Fondo de Valores Inmobiliarios, SACA	2011-I-22			8-Ago-2011	8-Ago-2016		10.000,00	10,930%
Fondo de Valores Inmobiliarios, SACA	2011-I-23			8-Ago-2011	8-Ago-2016		10.000,00	10,930%
Fondo de Valores Inmobiliarios, SACA	2011-I-24			8-Ago-2011	8-Ago-2016		10.000,00	10,930%
Fondo de Valores Inmobiliarios, SACA	2011-I-25			8-Ago-2011	8-Ago-2016		10.000,00	10,930%
Fondo de Valores Inmobiliarios, SACA	2011-I-26			8-Ago-2011	8-Ago-2016		10.000,00	10,930%
Fondo de Valores Inmobiliarios, SACA	2011-I-27			8-Ago-2011	8-Ago-2016		10.000,00	10,930%
<b>Fondo de Valores Inmobiliarios, SACA</b>	<b>2012-I</b>	(a)	<b>500.000,00</b>				<b>500.000,00</b>	
Fondo de Valores Inmobiliarios, SACA	2012-I-1			10-Jul-2012	10-Jul-2017		20.000,00	11,480%
Fondo de Valores Inmobiliarios, SACA	2012-I-2			10-Jul-2012	10-Jul-2017		20.000,00	11,480%
Fondo de Valores Inmobiliarios, SACA	2012-I-3			10-Jul-2012	10-Jul-2017		20.000,00	11,480%
Fondo de Valores Inmobiliarios, SACA	2012-I-4			10-Jul-2012	10-Jul-2017		20.000,00	11,480%
Fondo de Valores Inmobiliarios, SACA	2012-I-5			10-Jul-2012	10-Jul-2017		20.000,00	11,480%
Fondo de Valores Inmobiliarios, SACA	2012-I-6			10-Jul-2012	10-Jul-2017		20.000,00	11,480%
Fondo de Valores Inmobiliarios, SACA	2012-I-7			10-Jul-2012	10-Jul-2017		20.000,00	11,480%
Fondo de Valores Inmobiliarios, SACA	2012-I-8			10-Jul-2012	10-Jul-2017		20.000,00	11,480%
Fondo de Valores Inmobiliarios, SACA	2012-I-9			13-Jul-2012	13-Jul-2017		20.000,00	11,480%
Fondo de Valores Inmobiliarios, SACA	2012-I-10			13-Jul-2012	13-Jul-2017		20.000,00	11,480%
Fondo de Valores Inmobiliarios, SACA	2012-I-11			13-Jul-2012	13-Jul-2017		20.000,00	11,480%
Fondo de Valores Inmobiliarios, SACA	2012-I-12			13-Jul-2012	13-Jul-2017		20.000,00	11,480%

.../

## Indicadores del Mercado

### Mercado Primario

#### Resumen del Estado de las Obligaciones en el Registro Nacional de Valores Amortización por Redención Fija al 31-05-2013

Nombre de la Sociedad	Serie	Monto Autorizado		Fecha		Monto Emitido Mes M Bs.	Monto Circulación M Bs.	% Interés 05/13 (1)
		Nº de Títulos	M Bs.	Emisión	Vencimiento			
Fondo de Valores Inmobiliarios, SACA	2012-I-13			13-Jul-2012	13-Jul-2017		20.000,00	11,480%
Fondo de Valores Inmobiliarios, SACA	2012-I-14			31-Jul-2012	31-Jul-2017		20.000,00	11,450%
Fondo de Valores Inmobiliarios, SACA	2012-I-15			31-Jul-2012	31-Jul-2017		20.000,00	11,450%
Fondo de Valores Inmobiliarios, SACA	2012-I-16			31-Jul-2012	31-Jul-2017		20.000,00	11,450%
Fondo de Valores Inmobiliarios, SACA	2012-I-17			31-Jul-2012	31-Jul-2017		20.000,00	11,450%
Fondo de Valores Inmobiliarios, SACA	2012-I-18			31-Jul-2012	31-Jul-2017		20.000,00	11,450%
Fondo de Valores Inmobiliarios, SACA	2012-I-19			21-Ago-2012	21-Ago-2017		20.000,00	11,080%
Fondo de Valores Inmobiliarios, SACA	2012-I-20			21-Ago-2012	21-Ago-2017		20.000,00	11,080%
Fondo de Valores Inmobiliarios, SACA	2012-I-21			21-Ago-2012	21-Ago-2017		20.000,00	11,080%
Fondo de Valores Inmobiliarios, SACA	2012-I-22			21-Ago-2012	21-Ago-2017		20.000,00	11,080%
Fondo de Valores Inmobiliarios, SACA	2012-I-23			21-Ago-2012	21-Ago-2017		20.000,00	11,080%
Fondo de Valores Inmobiliarios, SACA	2012-I-24			21-Ago-2012	21-Ago-2017		20.000,00	11,080%
Fondo de Valores Inmobiliarios, SACA	2012-I-25			19-Sep-2012	19-Sep-2017		20.000,00	11,180%
<b>INELECTRA S.A.C.A.</b>	<b>2012</b>	<b>(a)</b>	<b>30.000,00</b>					
INELECTRA S.A.C.A. 2012-I				20-May-2013	20-May-2016	10.000,00		11,160%
INELECTRA S.A.C.A. 2012-II				20-May-2013	20-May-2016	10.000,00		11,160%
INELECTRA S.A.C.A. 2012-III-1				20-May-2013	20-May-2016	6.000,00		11,160%
INELECTRA S.A.C.A. 2012-III-2				20-May-2013	20-May-2016	4.000,00		11,160%
<b>Mercantil Servicios Financieros</b>	<b>2010-I</b>	<b>(a)</b>	<b>90.000,00</b>				<b>90.000,00</b>	
Mercantil Servicios Financieros	2010-I-1			12-Abr-2012	12-Abr-2014		20.000,00	8,500%
Mercantil Servicios Financieros	2010-I-2			11-Jul-2012	11-Jul-2014		20.000,00	10,460%
Mercantil Servicios Financieros	2010-I-3			18-Jul-2012	18-Jul-2014		20.000,00	10,460%
Mercantil Servicios Financieros	2010-I-4			8-Ago-2012	8-Ago-2015		30.000,00	12,490%
<b>Mercantil Servicios Financieros</b>	<b>2012-I</b>	<b>(a)</b>	<b>50.000,00</b>				<b>0,00</b>	
Mercantil Servicios Financieros	2012-I-1			5-Abr-2013	5-Abr-2016			10,850%
Mercantil Servicios Financieros	2012-I-2							
<b>NETUNO, C.A.</b>	<b>2011</b>		<b>25.000,00</b>				<b>25.000,00</b>	
NETUNO, C.A.	2011-1			26-Ene-2012	26-Ene-2014		12.500,00	14,520%
NETUNO, C.A.	2011-2			26-Ene-2012	26-Ene-2014		12.500,00	14,520%
<b>Sitio Uno, C.A.</b>	<b>2011</b>	<b>(a)</b>	<b>5.050,00</b>				<b>2.807,70</b>	
Sitio Uno, C.A.	Unica			2-Ene-2012	2-Ene-2015		2.807,70	14,000%
<b>Suelopetrol Exploration &amp; Production, C.A.</b>	<b>2012</b>	<b>(a)</b>	<b>70.000,00</b>				<b>70.000,00</b>	
Suelopetrol Exploration & Production, C.A.	2012-I			15-Nov-2012	15-Nov-2015		10.000,00	14,000%
Suelopetrol Exploration & Production, C.A.	2012-II			15-Nov-2012	15-Nov-2015		10.000,00	14,000%
Suelopetrol Exploration & Production, C.A.	2012-III			15-Nov-2012	15-Nov-2015		10.000,00	14,000%
Suelopetrol Exploration & Production, C.A.	2012-IV			15-Nov-2012	15-Nov-2015		10.000,00	14,000%
Suelopetrol Exploration & Production, C.A.	2012-V			15-Nov-2012	15-Nov-2015		10.000,00	14,000%
Suelopetrol Exploration & Production, C.A.	2012-VI			15-Nov-2012	15-Nov-2015		10.000,00	14,000%
Suelopetrol Exploration & Production, C.A.	2012-VII			15-Nov-2012	15-Nov-2015		10.000,00	14,000%
<b>Toyota Services de Venezuela, C.A.</b>	<b>2010</b>	<b>(a)</b>	<b>200.000,00</b>				<b>173.341,00</b>	
Toyota Services de Venezuela, C.A.	2010-I			24-Ene-2011	24-Ene-2014		20.000,00	11,460%
Toyota Services de Venezuela, C.A.	2010-II			14-Feb-2011	14-Feb-2014		15.841,00	12,620%
Toyota Services de Venezuela, C.A.	2010-III			14-Feb-2011	14-Feb-2014		20.000,00	12,620%
Toyota Services de Venezuela, C.A.	2010-IV			28-Mar-2011	28-Mar-2014		20.000,00	12,390%
Toyota Services de Venezuela, C.A.	2010-V			18-May-2011	18-May-2014		20.000,00	16,000%
Toyota Services de Venezuela, C.A.	2010-VI			21-Jun-2011	21-Jun-2014		20.000,00	16,000%
Toyota Services de Venezuela, C.A.	2010-VII			14-Jul-2011	14-Jul-2014		12.500,00	16,000%
Toyota Services de Venezuela, C.A.	2010-VIII			19-Jul-2011	19-Jul-2014		15.000,00	11,950%
Toyota Services de Venezuela, C.A.	2010-IX			19-Jul-2011	19-Jul-2014		15.000,00	11,950%
Toyota Services de Venezuela, C.A.	2010-X			19-Jul-2011	19-Jul-2014		15.000,00	11,950%
<b>Toyota Services de Venezuela, C.A.</b>	<b>2011</b>	<b>(a)</b>	<b>140.000,00</b>				<b>140.000,00</b>	
Toyota Services de Venezuela, C.A.	2011-I			4-Abr-2012	4-Abr-2015		10.000,00	14,500%
Toyota Services de Venezuela, C.A.	2011-II			4-Abr-2012	4-Abr-2015		10.000,00	14,500%
Toyota Services de Venezuela, C.A.	2011-III			4-Abr-2012	4-Abr-2015		10.000,00	11,530%
Toyota Services de Venezuela, C.A.	2011-IV			4-Abr-2012	4-Abr-2015		10.000,00	11,530%
Toyota Services de Venezuela, C.A.	2011-V			4-Abr-2012	4-Abr-2015		10.000,00	11,530%
Toyota Services de Venezuela, C.A.	2011-VI			4-Abr-2012	4-Abr-2015		10.000,00	14,500%
Toyota Services de Venezuela, C.A.	2011-VII			4-Abr-2012	4-Abr-2015		10.000,00	11,530%
Toyota Services de Venezuela, C.A.	2011-VIII			4-Abr-2012	4-Abr-2015		10.000,00	14,500%
Toyota Services de Venezuela, C.A.	2011-IX			16-Abr-2012	16-Abr-2015		10.000,00	14,500%
Toyota Services de Venezuela, C.A.	2011-X			16-Abr-2012	16-Abr-2015		10.000,00	15,500%
Toyota Services de Venezuela, C.A.	2011-XI			16-Abr-2012	16-Abr-2015		10.000,00	15,500%
Toyota Services de Venezuela, C.A.	2011-XII			16-Abr-2012	16-Abr-2015		10.000,00	15,500%
Toyota Services de Venezuela, C.A.	2011-XIII			16-Abr-2012	16-Abr-2015		10.000,00	15,500%
Toyota Services de Venezuela, C.A.	2011-XIV			17-Abr-2012	17-Abr-2015		10.000,00	14,500%
<b>Toyota Services de Venezuela, C.A.</b>	<b>2012</b>	<b>(a)</b>	<b>175.000,00</b>				<b>175.000,00</b>	
Toyota Services de Venezuela, C.A.	2012-I			6-Nov-2012	6-Nov-2015		20.000,00	12,000%
Toyota Services de Venezuela, C.A.	2012-II			6-Nov-2012	6-Nov-2015		20.000,00	10,970%
Toyota Services de Venezuela, C.A.	2012-III			6-Nov-2012	6-Nov-2015		20.000,00	10,970%
Toyota Services de Venezuela, C.A.	2012-IV			6-Nov-2012	6-Nov-2015		20.000,00	10,970%
Toyota Services de Venezuela, C.A.	2012-V			6-Nov-2012	6-Nov-2015		20.000,00	10,970%
Toyota Services de Venezuela, C.A.	2012-VI			14-Nov-2012	14-Nov-2015		20.000,00	12,000%
Toyota Services de Venezuela, C.A.	2012-VII			14-Nov-2012	14-Nov-2016		20.000,00	13,000%
Toyota Services de Venezuela, C.A.	2012-VIII			14-Nov-2012	14-Nov-2016		20.000,00	13,000%
Toyota Services de Venezuela, C.A.	2012-IX			14-Nov-2012	14-Nov-2016		15.000,00	13,000%
			<b>8.895.050,00</b>			<b>30.000,00</b>	<b>8.741.148,70</b>	<b>12,334%</b>

Fuente: Superintendencia Nacional de Valores

(1) Para el Cálculo se utilizan Promedios Ponderados

(a) Título único (Colocación en series)

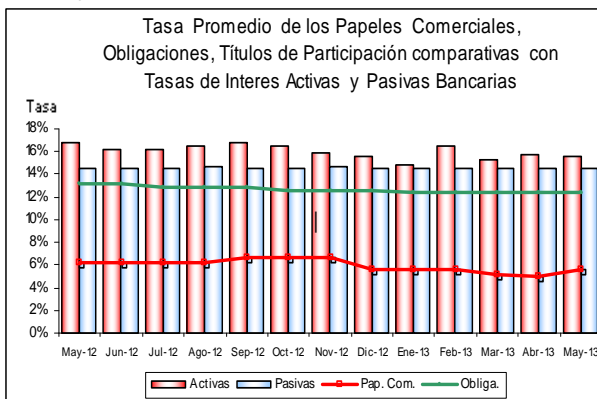
## Indicadores del Mercado

### Mercado Primario

**Tasa Promedio de los Papeles Comerciales, Obligaciones, Títulos de Participación comparativas con Tasas de Interés Activas y Pasivas Bancarias Mayo 2012 – Mayo 2013**

MES	Activas	Pasivas	Obliga.	Pap. Com.
May-12	16,75%	14,50%	13,13%	6,25%
Jun-12	16,25%	14,50%	13,10%	6,25%
Jul-12	16,20%	14,50%	12,93%	6,25%
Ago-12	16,51%	14,62%	12,89%	6,25%
Sep-12	16,80%	14,50%	12,82%	6,59%
Oct-12	16,49%	14,50%	12,57%	6,59%
Nov-12	15,94%	14,63%	12,58%	6,59%
Dic-12	15,57%	14,55%	12,54%	5,64%
Ene-13	14,82%	14,50%	12,40%	5,64%
Feb-13	16,43%	14,50%	12,45%	5,64%
Mar-13	15,27%	14,50%	12,45%	5,13%
Abr-13	15,67%	14,50%	12,45%	5,00%
May-13	15,63%	14,50%	12,33%	5,63%

Fuente: Superintendencia Nacional de Valores y BCV.  
Tasa con promedios ponderados.



Fuente: Superintendencia Nacional de Valores y BCV.  
Tasa con promedios ponderados.

### Montos Negociados en la Bolsa Pública de Valores Bicentaria (BPVB) Mayo 2013

Mercado Primario			
Mes	Títulos Privados	Títulos Públicos	Total
Enero	0,00	42.387.175,09	42.387.175,09
Febrero	0,00	40.274.853,92	40.274.853,92
Marzo	0,00	90.384.550,94	90.384.550,94
Abril	0,00	248.042.486,57	248.042.486,57
Mayo	859.860,37	173.224.270,78	174.084.131,15
Total	859.860,37	594.313.337,30	595.173.197,67

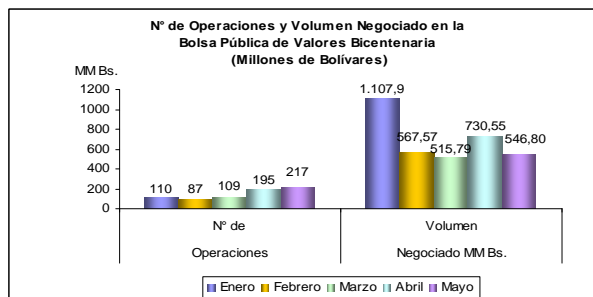
Fuente: Bolsa Pública de Valores Bicentaria (BPVB)

Mercado Secundario			
Mes	Títulos Privados	Títulos Públicos	Total
Enero	0,00	1.065.537.443,70	1.065.537.443,70
Febrero	0,00	527.294.347,72	527.294.347,72
Marzo	0,00	425.411.308,53	425.411.308,53
Abril	0,00	482.505.373,44	482.505.373,44
Mayo	90.592,24	372.621.697,08	372.712.289,32
Total	90.592,24	2.873.370.170,47	2.500.748.473,39

Fuente: Bolsa Pública de Valores Bicentaria (BPVB)

Mes	N° de Operaciones	Volumen
Enero	110	1.107.924.618,79
Febrero	87	567.569.201,64
Marzo	109	515.795.859,47
Abril	195	730.547.860,01
Mayo	217	546.796.420,47
Total	718	2.921.837.539,91

Fuente: Bolsa Pública de Valores Bicentaria (BPVB)



Fuente: Bolsa Pública de Valores Bicentaria (BPVB)

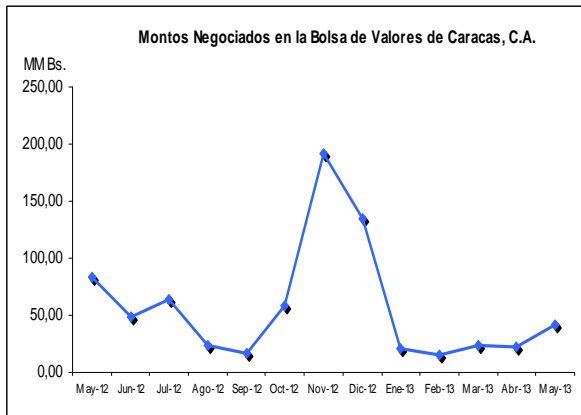
## Indicadores del Mercado

### Mercado Secundario

#### Montos Negociados en la Bolsa de Valores de Caracas, C.A. Mayo 2012-Mayo 2013 (Millones de Bolívares)

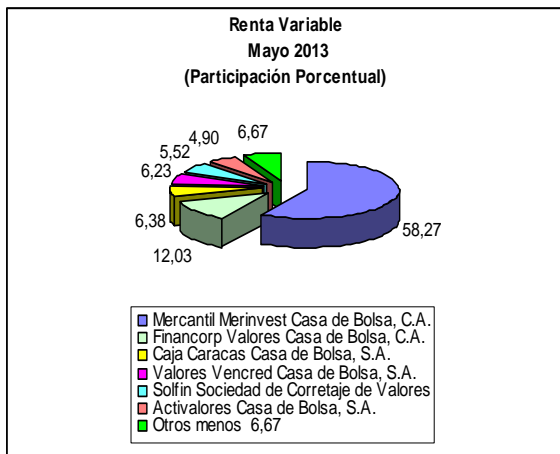
Fecha	Acciones	Bonos Privados	Total Negociado MM Bs.
May-12	75,04	8,51	83,55
Jun-12	45,17	3,02	48,19
Jul-12	63,78	0,00	63,78
Ago-12	13,04	11,14	24,18
Sep-12	6,48	10,81	17,29
Oct-12	35,12	23,29	58,41
Nov-12	190,59	1,71	192,30
Dic-12	131,00	3,70	134,70
Ene-13	19,01	1,51	20,52
Feb-13	15,37	0,00	15,37
Mar-13	22,27	0,68	22,95
Abr-13	22,26	0,02	22,28
May-13	41,42	0,50	41,92
<b>Total</b>	<b>680,54</b>	<b>64,89</b>	<b>745,43</b>

Fuente: Bolsa de Valores de Caracas, C.A.




Fuente: Bolsa de Valores de Caracas, C.A.

#### Participación Porcentual de los Operadores de Valores Autorizados en los Montos Negociados en la Bolsa de Valores de Caracas, C.A. Mayo 2013



Fuente: Bolsa de Valores de Caracas, C.A.

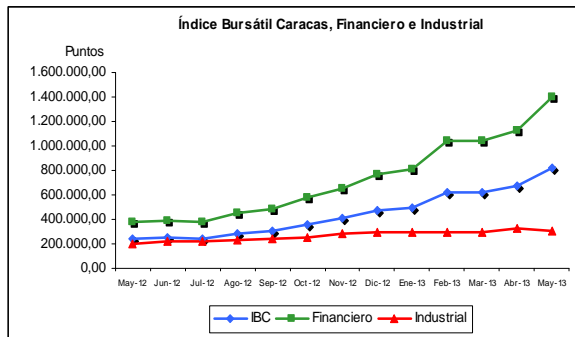


## Índices Bursátiles

### Índice Bursátil Caracas, Financiero e Industrial

ÍNDICES	Abr-2013	May-2013	VAR %
IBC	668.857,01	817.419,48	22,21
FINANCIERO	1.121.894,90	1.401.584,80	24,93
INDUSTRIAL	329.600,24	308.138,64	-6,51

Fuente: Bolsa de Valores de Caracas, C.A.



Fuente: Bolsa de Valores de Caracas, C.A.

### Principales Índices Bursátiles

#### Internacionales (Puntos)

Índices	País	Abr-2013	May-2013	VAR %
Dow Jones	EE.UU.	14.839,80	15.115,57	1,86
S&P	EE.UU.	1.597,57	1.630,74	2,08
NASDAQ	EE.UU.	3.328,79	3.455,91	3,82
FTSE	LONDRES	6.430,12	6.583,09	2,38
DAX	ALEMANIA	7.930,64	8.304,73	4,72
IBEX	ESPAÑA	8.419,00	8.320,60	-1,17
NIKKEI	JAPÓN	13.860,86	13.774,54	-0,62

Fuente: Reuters.

#### Latinoamericanos (Puntos)

Índices	País	Ari-2013	May-2013	VAR %
Bovespa	BRASIL	55.910,37	53.506,08	-4,30
IGPA	CHILE	21.084,60	20.681,45	-0,28
IGBC	COLOMBIA	13.390,20	13.352,04	-0,28
IPC	MÉXICO	42.263,48	41.588,32	-1,60
IBC	VENEZUELA	668.857,01	817.419,48	22,21

Fuente: Reuters.

## Caja Venezolana de Valores

### Apertura de Subcuentas

Tipo Persona	Abril	Mayo
Natural	228	30
Jurídica	38	4
<b>Total</b>	<b>266</b>	<b>34</b>

Fuente: Caja Venezolana Valores

### Inversionistas Registrados Durante el mes por Género

Genero	Abril	Mayo
Femenino	90	14
Masculino	138	16
<b>Total</b>	<b>228</b>	<b>30</b>

Fuente: Caja Venezolana Valores

## Bonos

### Bono Global 27 (Precio %)

Global 27	Abr-2013	May-2013	Var %
Brasil	177,75	167,00	-10,75
Colombia	126,25	125,00	-1,25
Venezuela	98,40	91,75	-6,65

Fuente: Reuters.

## Variables Macroeconómicas

### Tasas Activas, Pasivas y Reservas Internacionales

Categoría	Abr-2013	May-2013
Tasas Activas	15,67	1,63
Tasas Pasivas	14,50	14,50
Reservas Internacionales (US\$ millones)	26.170	25.070

Fuente: Banco Central de Venezuela



