



# InfoValores

Boletín Informativo mensual de la Superintendencia Nacional de Valores

NOVIEMBRE 2013

[www.snv.gov.ve](http://www.snv.gov.ve)



Tomás Eduardo Sánchez Mejías  
**Superintendente Nacional de Valores**

Julio Cesar Suárez P.  
**Superintendente Nacional de Valores Adjunto ( E )**

Rebeca Corrales  
**Auditoría Interna (E)**

Julio Cesar Suárez P.  
**Consultoría Jurídica**

Andrys Escalona  
**Oficina de Administración y Servicios**

Félix Naranjo  
**Oficina de Recursos Humanos**

Rebeca Corrales  
**Oficina de Comunicación y Relaciones Institucionales**

José Luís Vital T  
**Oficina de Registro Nacional de Valores y Archivo**

Luís Gómez  
**Oficina de Participación Ciudadana y Protección al Pequeño Inversor**

Jorge Herrera  
**Oficina de Sistemas y Tecnologías de la Información**

Isabel Carrero  
**Oficina de Planificación, Presupuesto y Organización (E)**

Winston Mejías  
**Gerencia de Oferta Pública**

Alessandra Navarro  
**Gerencia de Control de Intermediarios, Auditoría e Inspecciones**

Germain Oliveros  
**Gerencia de Prevención, Fiscalización y Control de Legitimación de Capitales y Financiamiento al Terrorismo**

Nelson Contra maestre  
**Gerencia de Inteligencia Financiera y Riesgo**

Edgar Martínez  
**Oficial de Cumplimiento**

Av. Francisco Solano López,  
entres Av. Los Jaballos y Calle San Gerónimo,  
Sabana Grande, Municipio Libertador, D.C.  
(0212) 761.94.46 – 761.96.66  
761.91.36 – 761.91.37

## Contenido



# InfoValores

Noticias Económicas Relevantes

Inscripción en el Registro Nacional de Valores

Decisiones de la Superintendencia Nacional de Valores (SNV)

Indicadores del Mercado

### **Mercado Primario**

- Ofertas Públicas de Títulos Valores autorizados, Noviembre 2012 – Noviembre 2013
- Ofertas Públicas de Títulos Valores comparativas, Enero-Noviembre 2012 / Enero-Noviembre 2013
- Monto en circulación de Papeles Comerciales al 30-11-2013
- Resumen del Estado de las Obligaciones en el Registro Nacional de Valores, autorización por Redención Fija al 30/11/2013
- Tasas de las Obligaciones y Papeles Comerciales, comparativas con las Tasas de Interés Pasivas y Activas Bancarias
- Montos colocados en la Bolsa Pública de Valores Bicentenario (BPVB)

### **Mercado Secundario**

- Montos negociados en la Bolsa de Valores de Caracas, C.A.
- Montos negociados en la Bolsa Pública de Valores Bicentenario (BPVB)

### Índices Bursátiles

- Índice Bursátil Caracas, Financiero e Industrial
- Principales Índices Bursátiles Internacionales
- Principales Índices Bursátiles Latinoamericanos

### Caja Venezolana de Valores

- Aperturas de Cuentas
- Inversionistas por Género

### Bonos

- Bono Global 27

### Variables Macroeconómicas

**Depósito legal pp: 760924**  
**Octubre 2010**  
**Caracas - Venezuela**

## Noticias Económicas Relevantes

El Banco Central de Venezuela (BCV):

-Publicó el día 28-10-2013 la **Convocatoria N° 07-2013** Subasta Especial de Divisas a realizarse en el Sistema Complementario de Administración de Divisas (SICAD) para:

1.- Personas Naturales: Debidamente inscritas en el Registro de Usuarios del Sistema Complementario de Administración de Divisas (RUSICAD), la recepción de órdenes se efectuó a través de la Banca. El monto total de la Subasta US\$ 15.000.000,00.

2.- Personas Jurídicas: Debidamente inscritas en el Registro de Usuarios del Sistema Complementario de Administración de Divisas RUSICAD, la recepción de órdenes se efectuó a través de la Banca. El monto total de la Subasta US\$ 85.000.000,00. Periodo de la subasta del 06 al 07-11-2013, adjudicación el día 11-11-2013 y liquidación el 12-11-2013.

-El día 11-11-2013 anunció el resultado de las Subastas N° 07-2013, convocada en fecha 05-11-2013, para:

1.- Personas Jurídicas: el monto total adjudicado: US\$ 85.555.000,00, distribuido:

a) Personas Jurídicas del sector químico únicamente insumos y materias primas para la fabricación de productos químicos de uso agropecuarios y agrícola 21 empresas.

b) Personas Jurídicas del sector minerales no metálicos, únicamente cerámicas e insumos para su fabricación 215 empresas.

c) Personas Jurídicas del sector metalúrgico, únicamente griferías e insumos para su fabricación 129 empresas.

d) Personas Jurídicas de sector salud, únicamente reactivos para laboratorios 103 empresas.

e) Personas Jurídicas del sector textiles y calzados, únicamente insumos y materias primas para su fabricación 348 empresas.

2.- Personas Naturales: el monto total adjudicado: US\$ 14.806.700,00 distribuido:

a) Gastos de consumo para viajes al exterior 13.524 personas adjudicadas y el monto total US\$ 10.800.000,00.

b) Gastos de estudios en el exterior 757 personas y el monto total US\$ 1.127.600,00.

c) Gastos relacionados con la recuperación de la salud, investigaciones científicas, deporte, cultura y otros casos de especial urgencia 140 personas y el monto total US\$ 276.200,00.

d) Gastos relacionados con el pago de bienes requeridos para la prestación de servicios profesionales 1.738 personas y el monto total US\$ 2.602.900,00.

-Publicó el día 11-11-2013 la **Convocatoria N° 08-2013** Subasta Especial de Divisas a realizarse en el Sistema Complementario de Administración de Divisas (SICAD) para:

1.- Personas Naturales: Debidamente inscritas en el Registro de Usuarios del Sistema Complementario de Administración de Divisas (RUSICAD), la recepción de órdenes se efectuó a través de la Banca. El monto total de la Subasta US\$ 15.000.000,00. Periodo de la subasta del 12 al 13-11-2013, adjudicación el día 15-11-2013 y liquidación el 18-11-2013.

2.- Personas Jurídicas: Debidamente inscritas en el Registro de Usuarios del Sistema Complementario de Administración de Divisas RUSICAD, la recepción de órdenes se efectuó a través de la Banca. El monto total de la Subasta US\$ 85.000.000,00. Periodo de la subasta del 12 al 13-11-2013, adjudicación el día 15-11-2013 y liquidación el 18-11-2013.

-El día 15-11-2013, anunció el resultado de las Subastas N° 08-2013, convocada en fecha 11-11-2013, para:

1.- Personas Jurídicas: el monto total adjudicado: US\$ 71.673.000,00, distribuido:

a) Personas Jurídicas del sector electrónico, únicamente insumos para la fabricación de equipos y aparatos de radio, televisión y comunicaciones 154 empresas.

b) Personas Jurídicas del sector vidrio, únicamente insumos y materias primas para su fabricación 13 empresas.

.../

## Noticias Económicas Relevantes

c) Personas Jurídicas del sector caucho y plástico, únicamente insumos y materias primas para fabricación de productos 103 empresas.

d) Personas Jurídicas de sector textiles y calzados, únicamente insumos y materias primas para su fabricación 307 empresas.

e) Personas Jurídicas del sector salud, únicamente radiofármacos que se utilizan en medicina nuclear para tratamientos oncológicos y medicinas e insumos para la aplicación de diálisis 07 empresas.

2.- Personas Naturales: el monto total adjudicado: US\$ 9.958.600,00 distribuido:

a) Gastos de consumo para viajes al exterior 9.674 personas adjudicadas y el monto total US\$ 7.722.300,00.

b) Gastos de estudios en el exterior 407 personas y el monto total US\$ 603.800,00.

c) Gastos relacionados con la recuperación de la salud, investigaciones científicas, deporte, cultura y otros casos de especial urgencia 158 personas y el monto total US\$ 313.500,00.

d) Gastos relacionados con el pago de bienes requeridos para la prestación de servicios profesionales 1.319 personas y el monto total US\$ 1.319.000,00.

-Publicó el día 18-11-2013 la **Convocatoria N° 09-2013** Subasta Especial de Divisas a realizarse en el Sistema Complementario de Administración de Divisas (SICAD) para:

1.- Personas Naturales: Debidamente inscritas en el Registro de Usuarios del Sistema Complementario de Administración de Divisas (RUSICAD), la recepción de órdenes se efectuó a través de la Banca. El monto total de la Subasta US\$ 5.000.000,00. Periodo de la subasta del 19 al 20-11-2013, adjudicación el día 22-11-2013 y liquidación el 25-11-2013.

2.- Personas Jurídicas: Debidamente inscritas en el Registro de Usuarios del Sistema Complementario de Administración de Divisas RUSICAD, la recepción de órdenes se efectuó a través de la Banca. El monto total de la Subasta US\$ 95.000.000,00. Periodo de la subasta del 19 al 20-11-2013, adjudicación el día 22-11-2013 y liquidación el 25-11-2013.

El día 22-11-2013, anunció el resultado de las Subastas N° 09-2013, convocada en fecha 18-11-2013, para:

1.- Personas Jurídicas: el monto total adjudicado: US\$ 92.646.000,00, distribuido:

a) Personas Jurídicas del sector automotriz, únicamente repuestos 546 empresas.

b) Personas Jurídicas del sector eléctrico y electrónico, únicamente insumos, materias primas 192 empresas.

c) Personas Jurídicas del sector fabricantes de muebles y equipos de oficina, únicamente insumos para su elaboración 77 empresas.

d) Personas Jurídicas de sector importadoras de materias primas e insumos para la edición e impresión de libros 58 empresas.

2.- Personas Naturales: el monto total adjudicado: US\$ 1.013.800,00 distribuido:

a) Gastos de estudios en el exterior 680 personas y el monto total US\$ 812.600,00.

b) Gastos relacionados con la recuperación de la salud, investigaciones científicas, deporte, cultura y otros casos de especial urgencia 136 personas y el monto total US\$ 201.200,00.

-Publicó el día 25-11-2013 la **Convocatoria N° 10-2013** Subasta Especial de Divisas a realizarse en el Sistema Complementario de Administración de Divisas (SICAD) para:

1.- Personas Naturales: Debidamente inscritas en el Registro de Usuarios del Sistema Complementario de Administración de Divisas (RUSICAD), la recepción de órdenes se efectuó a través de la Banca. El monto total de la Subasta US\$ 10.000.000,00. Periodo de la subasta del 26 al 27-11-2013, adjudicación el día 29-11-2013 y liquidación el 02-12-2013.

## Noticias Económicas Relevantes

2.- Personas Jurídicas: Debidamente inscritas en el Registro de Usuarios del Sistema Complementario de Administración de Divisas RUSICAD, la recepción de órdenes se efectuó a través de la Banca. El monto total de la Subasta especial del título PDVSA 2035 por un monto de US\$ 90.000.000,00. Periodo de la subasta del 26 al 27-11-2013, adjudicación el día 29-11-2013 y liquidación el 02-12-2013.

-El día 29-11-2013, anunció el resultado de las Subastas N° 10-2013, convocada en fecha 25-11-2013, para:

1.- Personas Jurídicas: el monto total adjudicado: US\$ 64.588.000,00, distribuido:

a) Personas Jurídicas importadoras de resinas para la fabricación de envases y tapas 18 empresas.

b) Personas Jurídicas importadoras de productos para hotelería y lencerías, e insumos para su fabricación 307 empresas.

c) Personas Jurídicas importadoras de equipos y materias odontológicas 45 empresas.

d) Personas Jurídicas importadoras de jabones, detergentes, perfumes y preparados de tocador (peluquería) e insumos para su fabricación 79 empresas.

e) Personas Jurídicas importadoras de contrastes endovenosos para resonancias y tomografías 04 empresas.

f) Personas Jurídicas importadoras de insumos y materiales de fotografías incluyendo las de uso médico 24 empresas.

g) Personas Jurídicas importadoras de suplementos vitamínicos 16 empresas.

2.- Personas Naturales el monto total adjudicado: US\$ 14.422.000,00 distribuido:

a) Gastos de consumo para viajes al exterior 16.818 personas y el monto total US\$ 13.432.600,00.

b) Gastos de estudios en el exterior 574 personas y el monto total US\$ 846.900,00.

c) Gastos relacionados con la recuperación de la salud, investigaciones científicas, deporte, cultura y otros casos de especial urgencia 96 personas por un monto de US\$142.500,00.

El BCV, dictó la Resolución No. 13-11-01 del 07-11-2013 sobre las Normas que Regirán la Constitución del Encaje. Las instituciones bancarias deberán mantener en encaje mínimo depositado en su totalidad en el BCV, igual a la suma de los montos que resultan de aplicar sobre la base de reserva de obligaciones netas el 19%; sobre la base de reserva de inversiones cedidas el 19% y sobre el saldo marginal el 30%. Se deroga la Resolución No. 13-10-01 del 24-10-2013 publicada en la Gaceta Oficial de la República Bolivariana de Venezuela No. 40.279 del 24-10-2013.

La Bolsa Pública de Valores Bicentenario (BPVB), informó en su condición de Agente de Colocación en el mercado primario la culminación del proceso de colocación de la Serie-II correspondiente a la Emisión 2012 de las Obligaciones Quirografarias al Portador no convertibles en acciones de la sociedad mercantil Corporación Digtel, C.A., fecha de inicio de la colocación 08-11-2013, fecha de culminación 26-11-2013, monto colocado Bs. 25.000.000,00, entre 25 inversionistas de los cuales 10 fueron personas naturales y 15 personas jurídicas.

El Ministerio de Hacienda de China, anunció que emitió bonos del tesoro a cincuenta (50) años, por un monto de 20.000 millones de yuanes (US\$ 3.280 millones), la tasa de interés anual de 5,31%, fueron vendidos del 18 al 20 de noviembre y podrán ser comercializados en los mercados bursátiles a partir del día 22-11-2013.

## Inscripción en el Registro Nacional de Valores

Nombre	Resolución	Fecha
<b>Representante Común Provisional</b>		
Mercosur Casa de Bolsa, C.A. fue designado como Representante Común Provisional de los tenedores de obligaciones quirografarias totalmente garantizada de Suelopetrol Exploration & Production, C.A. por un monto de Bs. 200.000.000,00	113-2013	12-11-2013
Mercosur Casa de Bolsa, C.A. fue designado como Representante Común Provisional de los tenedores de obligaciones totalmente garantizada de Operadora Lake Plaza, C.A.	114-2013	12-10-2013
<b>Representante Común Definitivo</b>		
Mercantil Merinvest Casa de Bolsa, C.A. como Representante Común Definitivo de los Tenedores de las Obligaciones Quirografarias de Toyota Services de Venezuela, C.A. por Bs. 240.000.000,00	120-2013	12-10-2013

## Oferta Pública Autorizada

<b>Oferta Pública</b>			
Título	Empresa	Monto Bs.	Resolución y Fecha
Obligaciones	Suelopetrol Exploration & Production, C.A	200.000.000,00	113-2013 12-11-2013
Obligaciones	Operadora Lake Plaza, C.A.	60.000.000,00	114-2013 12-11-2013
Acciones	Banco Nacional de Crédito, C.A. Banco Universal	70.000.000,00	117-2013 12-11-2013
Acciones	Banco Nacional de Crédito, C.A. Banco Universal	110.000.000,00	118-2013 12-11-2013

## Decisiones de la Superintendencia Nacional de Valores

<i>Liberación de Fideicomiso</i>		
Nombre	Decisión	Resolución y Fecha
La Primera Casa de Bolsa, C.A. (liquidada)	La Superintendencia Nacional de Valores en uso de las atribuciones conferidas en el artículo 4 de la Ley de Mercado de Valores y 23 de las Normas para la liquidación Administrativa de los Operadores de Valores Autorizados, Casas de Bolsa Agrícola, Entidades de Inversión Colectiva y sus Sociedades Administradoras, resolvió ordenar a 100% Banco, Banco Universal, C.A. la liberación del fideicomiso constituido en fecha 02 de noviembre de 2011 a favor de los accionistas de la La Primera Casa de Bolsa, C.A. (liquidada).	116-2013 12-11-2013

<i>Multa</i>		
Nombre	Decisión	Resolución y Fecha
Inversiones Crecepymes, C.A.	La Superintendencia Nacional de Valores conformidad con lo dispuesto en los artículos 4, 19 (numeral 1), 49 y 50 de la Ley de Mercado de Valores, resolvió sancionar a la sociedad mercantil Inversiones Crecepymes, C.A. con una multa de Bs. 535.000,00 por infracción a lo establecido en los artículos 9, 10 literal e, 13, 14, 15, 16 literal i, 17, 18, 21, 22, 26, 27, 29, 35, 36, 37, 46, 47, 47 y 59 de las Normas Relativas a la Administración y Fiscalización de los Riesgos relacionados con los delitos de Legitimación de capitales y Financiamiento al Terrorismo aplicables a las Instituciones reguladas por la SNV.	115-2013 12-11-2013
SITIO UNO, C.A.	La Superintendencia Nacional de Valores conformidad con lo dispuesto en los artículos 4, 19 (numeral 1), 49 y 50 de la Ley de Mercado de Valores, resolvió sancionar a la sociedad mercantil SITIO UNO, C.A. con multa de Bs. 535.000,00 por infracción a las Normas contenidas en los artículos 4 y 5 de las Normas relativas a la información Económica y Financiera que deben suministrar las Personas Sometidas al Control de la SNV.	119-2013 12-11-2013



## Indicadores del Mercado

### Mercado Primario

#### Ofertas Públicas de Títulos Valores Autorizadas Noviembre 2012 – Noviembre 2013 (Millones de Bolívares)

Meses	Acciones	Papeles Comerciales	Obligaciones	Total MM Bs.
nov-12	41	0	0	41
dic-12	0	0	0	0
ene-13	10	220	50	280
feb-13	0	0	30	30
mar-13	0	0	0	0
abr-13	16	0	0	16
may-13	1.750	0	0	1.750
jun-13	0	240	0	240
jul-13	0	0	0	0
ago-13	0	0	0	0
sep-13	0	0	500	500
Oct-13 (*)	0	50	28.700	28.750
nov-13	180	0	260	440
<b>TOTAL</b>	<b>1.997</b>	<b>510</b>	<b>29.540</b>	<b>32.047</b>

Fuente: Superintendencia Nacional de Valores

Nota: En el mes de octubre se califico de oferta privada Bono PDVSA 2035

#### Cuadro Comparativo de Ofertas Públicas de Títulos Valores Autorizadas Enero-Noviembre 2012 / Enero-Noviembre 2013 (Millones de Bolívares)

TÍTULOS	Ene-Nov 2012 MM Bs.	%	Ene-Nov 2013 MM Bs.	%	Variac. Relativa %
Acciones	134,66	0,55	1.956,16	6,11	1.352,67
Papeles Comerciales	300,00	1,22	270,00	0,84	-10,00
Obligaciones (*)	24.175,00	98,23	29.780,00	93,04	23,19
Títulos de Participación	0,00	0,00	0,00	0,00	0,00
<b>Total</b>	<b>24.609,66</b>	<b>100,00</b>	<b>32.006,16</b>	<b>100,00</b>	<b>30,06</b>

Fuente: Superintendencia Nacional de Valores

Nota: En el mes de octubre se califico de oferta privada Bono PDVSA 2035

#### Oferta Pública de Acciones según la Actividad Económica, Noviembre 2013

Títulos	No de Títulos	Valor Nominal	Monto Total Bs.	Destinatario de la Oferta	Origen de los Fondos
<b>Total</b>	<b>180.000.000</b>		<b>180.000.000,00</b>		
<b>Banca Universal</b>					
Banco Nacional de Crédito, C.A., Banco Universal (Res. 117-2013 del 12-11-2013)	70.000.000	1,00	70.000.000,00	Accionistas Actuales	Accionistas Actuales
Banco Nacional de Crédito, C.A., Banco Universal (Res. 118-2013 del 12-11-2013)	110.000.000	1,00	110.000.000,00	Accionistas Actuales	Superávit Restringido

Fuente: Superintendencia Nacional de Valores

## Oferta Pública de Obligaciones según la Actividad Económica, Noviembre 2013

Sector Económico	Resolución y Fecha	Monto Total (Bs.)	Sociedad Calificadora de Riesgo	Calificaciones	Vencimiento
<b>Total</b>		200.000.000,00			
<b>Industria Manufacturera</b>					
Suelopetrol Exploration & Production, C.A.	113-2013 12-11-2013	200.000.000,00	Sofline	B-B2	4 años
<b>Comercio al Por Mayor y al Por Menor Restaurantes, Hoteles y Casinos</b>					
Operadora Lake Plaza, C.A.	114-2013 12-11-2013	60.000.000,00	Clave A1a	A-A3 A-A2	48 meses

Fuente: Superintendencia Nacional de Valores

## Monto en Circulación de Papeles Comerciales al 30/11/2013

EMPRESA	RESOLUCIÓN	FECHA AUTORIZACIÓN	FECHA INICIO EMISIÓN	FECHA VCTO. EMISIÓN	TASA REND. Nov-13	MONTO AUTORIZADO M DE Bs.	MONTO EN CIRCULACIÓN M DE Bs.
Mercantil Servicios Financieros	005-2013	25-ene-2013	5-abr-2013	6-abr-2014	5,000%	220.000,0	22.000,0
<b>TOTAL PAPELES COMERCIALES AL PORTADOR</b>					<b>5,000%</b>	<b>220.000,0</b>	<b>22.000,0</b>

Fuente: Superintendencia Nacional de Valores

(1) Para el Cálculo se utilizan el Promedio Ponderado

## Indicadores del Mercado

### Mercado Primario

#### Resumen del Estado de las Obligaciones en el Registro Nacional de Valores Amortización por Redención Fija al 30-11-2013

Nombre de la Sociedad	Serie	Monto Autorizado		Fecha		Monto Emitido mes M Bs.	Monto Circulación M Bs.	% Interés 11/13 (U)
		Nº de Títulos	M Bs.	Emisión	Vencimiento			
Banco Nacional de Crédito, C.A.	2007	(a)	50.000,00				50.000,00	
Banco Nacional de Crédito, C.A.	2007-I			24-dic-2007	24-dic-2013		50.000,00	16,500%
CORIMON, C.A.	2011-I		150.000,00				150.000,00	
Corimón C.A.	2011-I-1			18-may-2012	18-may-2015		30.000,00	12,860%
Corimón C.A.	2011-I-2			6-jul-2012	6-jul-2015		30.000,00	13,530%
Corimón C.A.	2011-I-3			6-jul-2012	6-jul-2015		30.000,00	13,530%
Corimón C.A.	2011-I-4			15-ago-2012	15-ago-2015		30.000,00	13,460%
Corimón C.A.	2011-I-5			15-ago-2012	15-ago-2015		30.000,00	13,460%
Corporación Digitel, C.A.	2012	(a)	500.000,00				350.000,00	
Corporación Digitel, C.A.	2012-I			6-sep-2013	6-sep-2018		25.000,00	13,000%
Corporación Digitel, C.A.	2012-II			6-sep-2013	6-sep-2018		25.000,00	13,000%
Corporación Digitel, C.A.	2012-III			6-sep-2013	6-sep-2018		25.000,00	13,000%
Corporación Digitel, C.A.	2012-IV			6-sep-2013	6-sep-2018		25.000,00	13,000%
Corporación Digitel, C.A.	2012-V			6-sep-2013	6-sep-2018		25.000,00	13,000%
Corporación Digitel, C.A.	2012-VI			6-sep-2013	6-sep-2018		25.000,00	13,000%
Corporación Digitel, C.A.	2012-VII			6-sep-2013	6-sep-2018		25.000,00	13,000%
Corporación Digitel, C.A.	2012-VIII			6-sep-2013	6-sep-2018		25.000,00	13,000%
Corporación Digitel, C.A.	2012-IX			6-sep-2013	6-sep-2018		25.000,00	13,000%
Corporación Digitel, C.A.	2012-X			6-sep-2013	6-sep-2018		25.000,00	12,500%
Corporación Digitel, C.A.	2012-XI			6-sep-2013	6-sep-2018		25.000,00	12,500%
Corporación Digitel, C.A.	2012-XII			6-sep-2013	6-sep-2018		25.000,00	12,500%
Corporación Digitel, C.A.	2012-XIII			6-sep-2013	6-sep-2018		25.000,00	12,500%
Corporación Digitel, C.A.	2012-XIV			6-sep-2013	6-sep-2018		25.000,00	12,500%
Fondo de Desarrollo Nacional FONDEN, S.A.	2012		7.000.000,00				7.000.000,00	
Fondo de Desarrollo Nacional FONDEN, S.A.	BA2015			11-may-2012	26-abr-2015		1.400.000,00	9,100%
Fondo de Desarrollo Nacional FONDEN, S.A.	BA2016			11-may-2012	20-abr-2016		2.800.000,00	9,100%
Fondo de Desarrollo Nacional FONDEN, S.A.	BA2017			11-may-2012	15-abr-2017		2.800.000,00	9,100%
Fondo de Valores Inmobiliarios, SACA	2011-I	(a)	270.000,00				270.000,00	
Fondo de Valores Inmobiliarios, SACA	2011-I-1			15-jul-2011	15-jul-2016		10.000,00	10,700%
Fondo de Valores Inmobiliarios, SACA	2011-I-2			15-jul-2011	15-jul-2016		10.000,00	10,700%
Fondo de Valores Inmobiliarios, SACA	2011-I-3			15-jul-2011	15-jul-2016		10.000,00	10,700%
Fondo de Valores Inmobiliarios, SACA	2011-I-4			15-jul-2011	15-jul-2016		10.000,00	10,700%
Fondo de Valores Inmobiliarios, SACA	2011-I-5			15-jul-2011	15-jul-2016		10.000,00	10,700%
Fondo de Valores Inmobiliarios, SACA	2011-I-6			15-jul-2011	15-jul-2016		10.000,00	10,700%
Fondo de Valores Inmobiliarios, SACA	2011-I-7			15-jul-2011	15-jul-2016		10.000,00	10,700%
Fondo de Valores Inmobiliarios, SACA	2011-I-8			15-jul-2011	15-jul-2016		10.000,00	10,700%
Fondo de Valores Inmobiliarios, SACA	2011-I-9			15-jul-2011	15-jul-2016		10.000,00	10,700%
Fondo de Valores Inmobiliarios, SACA	2011-I-10			15-jul-2011	15-jul-2016		10.000,00	10,700%
Fondo de Valores Inmobiliarios, SACA	2011-I-11			1-ago-2011	1-ago-2016		10.000,00	10,650%
Fondo de Valores Inmobiliarios, SACA	2011-I-12			1-ago-2011	1-ago-2016		10.000,00	10,650%
Fondo de Valores Inmobiliarios, SACA	2011-I-13			1-ago-2011	1-ago-2016		10.000,00	10,650%
Fondo de Valores Inmobiliarios, SACA	2011-I-14			1-ago-2011	1-ago-2016		10.000,00	10,650%
Fondo de Valores Inmobiliarios, SACA	2011-I-15			1-ago-2011	1-ago-2016		10.000,00	10,650%
Fondo de Valores Inmobiliarios, SACA	2011-I-16			1-ago-2011	1-ago-2016		10.000,00	10,650%
Fondo de Valores Inmobiliarios, SACA	2011-I-17			1-ago-2011	1-ago-2016		10.000,00	10,650%
Fondo de Valores Inmobiliarios, SACA	2011-I-18			1-ago-2011	1-ago-2016		10.000,00	10,650%
Fondo de Valores Inmobiliarios, SACA	2011-I-19			1-ago-2011	1-ago-2016		10.000,00	10,650%
Fondo de Valores Inmobiliarios, SACA	2011-I-20			8-ago-2011	8-ago-2016		10.000,00	10,570%
Fondo de Valores Inmobiliarios, SACA	2011-I-21			8-ago-2011	8-ago-2016		10.000,00	10,570%
Fondo de Valores Inmobiliarios, SACA	2011-I-22			8-ago-2011	8-ago-2016		10.000,00	10,570%
Fondo de Valores Inmobiliarios, SACA	2011-I-23			8-ago-2011	8-ago-2016		10.000,00	10,570%
Fondo de Valores Inmobiliarios, SACA	2011-I-24			8-ago-2011	8-ago-2016		10.000,00	10,570%
Fondo de Valores Inmobiliarios, SACA	2011-I-25			8-ago-2011	8-ago-2016		10.000,00	10,570%
Fondo de Valores Inmobiliarios, SACA	2011-I-26			8-ago-2011	8-ago-2016		10.000,00	10,570%
Fondo de Valores Inmobiliarios, SACA	2011-I-27			8-ago-2011	8-ago-2016		10.000,00	10,570%
Fondo de Valores Inmobiliarios, SACA	2012-I	(a)	500.000,00				500.000,00	
Fondo de Valores Inmobiliarios, SACA	2012-I-1			10-jul-2012	10-jul-2017		20.000,00	11,140%
Fondo de Valores Inmobiliarios, SACA	2012-I-2			10-jul-2012	10-jul-2017		20.000,00	11,140%
Fondo de Valores Inmobiliarios, SACA	2012-I-3			10-jul-2012	10-jul-2017		20.000,00	11,140%
Fondo de Valores Inmobiliarios, SACA	2012-I-4			10-jul-2012	10-jul-2017		20.000,00	11,140%
Fondo de Valores Inmobiliarios, SACA	2012-I-5			10-jul-2012	10-jul-2017		20.000,00	11,140%
Fondo de Valores Inmobiliarios, SACA	2012-I-6			10-jul-2012	10-jul-2017		20.000,00	11,140%
Fondo de Valores Inmobiliarios, SACA	2012-I-7			10-jul-2012	10-jul-2017		20.000,00	11,140%
Fondo de Valores Inmobiliarios, SACA	2012-I-8			10-jul-2012	10-jul-2017		20.000,00	11,140%
Fondo de Valores Inmobiliarios, SACA	2012-I-9			13-jul-2012	13-jul-2017		20.000,00	11,140%
Fondo de Valores Inmobiliarios, SACA	2012-I-10			13-jul-2012	13-jul-2017		20.000,00	11,140%
Fondo de Valores Inmobiliarios, SACA	2012-I-11			13-jul-2012	13-jul-2017		20.000,00	11,140%
Fondo de Valores Inmobiliarios, SACA	2012-I-12			13-jul-2012	13-jul-2017		20.000,00	11,140%
Fondo de Valores Inmobiliarios, SACA	2012-I-13			13-jul-2012	13-jul-2017		20.000,00	11,140%
Fondo de Valores Inmobiliarios, SACA	2012-I-14			31-jul-2012	31-jul-2017		20.000,00	11,100%
Fondo de Valores Inmobiliarios, SACA	2012-I-15			31-jul-2012	31-jul-2017		20.000,00	11,100%
Fondo de Valores Inmobiliarios, SACA	2012-I-16			31-jul-2012	31-jul-2017		20.000,00	11,100%
Fondo de Valores Inmobiliarios, SACA	2012-I-17			31-jul-2012	31-jul-2017		20.000,00	11,100%
Fondo de Valores Inmobiliarios, SACA	2012-I-18			31-jul-2012	31-jul-2017		20.000,00	11,100%
Fondo de Valores Inmobiliarios, SACA	2012-I-19			21-ago-2012	21-ago-2017		20.000,00	10,750%
Fondo de Valores Inmobiliarios, SACA	2012-I-20			21-ago-2012	21-ago-2017		20.000,00	10,750%
Fondo de Valores Inmobiliarios, SACA	2012-I-21			21-ago-2012	21-ago-2017		20.000,00	10,750%
Fondo de Valores Inmobiliarios, SACA	2012-I-22			21-ago-2012	21-ago-2017		20.000,00	10,750%
Fondo de Valores Inmobiliarios, SACA	2012-I-23			21-ago-2012	21-ago-2017		20.000,00	10,750%
Fondo de Valores Inmobiliarios, SACA	2012-I-24			21-ago-2012	21-ago-2017		20.000,00	10,750%
Fondo de Valores Inmobiliarios, SACA	2012-I-25			19-sep-2012	19-sep-2017		20.000,00	10,860%
INELECTRA S.A.C.A.	2012	(a)	30.000,00				22.460,00	
INELECTRA S.A.C.A. 2012-I				20-may-2013	20-may-2016		10.000,00	10,930%
INELECTRA S.A.C.A. 2012-II				20-may-2013	20-may-2016		3.000,00	10,930%
INELECTRA S.A.C.A. 2012-III-1				20-may-2013	20-may-2016		5.460,00	10,930%
INELECTRA S.A.C.A. 2012-III-2				20-may-2013	20-may-2016		4.000,00	10,930%

...

## Indicadores del Mercado

### Mercado Primario

#### Resumen del Estado de las Obligaciones en el Registro Nacional de Valores Amortización por Redención Fija al 30-11-2013

Nombre de la Sociedad	Serie	Monto Autorizado		Fecha		Monto Emitido mes M Bs.	Monto Circulación M Bs.	Tasa Interés 11/13 (1)
		Nº de Títulos	M Bs.	Emisión	Vencimiento			
Mercantil Servicios Financieros	2010-I	(a)	90.000,00				90.000,00	
Mercantil Servicios Financieros	2010-I-1			12-abr-2012	12-abr-2014		20.000,00	8,500%
Mercantil Servicios Financieros	2010-I-2			11-jul-2012	11-jul-2014		20.000,00	10,880%
Mercantil Servicios Financieros	2010-I-3			18-jul-2012	18-jul-2014		20.000,00	10,880%
Mercantil Servicios Financieros	2010-I-4			8-ago-2012	8-ago-2015		30.000,00	10,880%
Mercantil Servicios Financieros	2012-I	(a)	50.000,00				20.000,00	
Mercantil Servicios Financieros	2012-I-1			5-abr-2013	5-abr-2016		20.000,00	10,370%
Mercantil Servicios Financieros	2012-I-2						20.000,00	
NETUNO, C.A.	2011		25.000,00				25.000,00	
NETUNO, C.A.	2011-1			26-ene-2012	26-ene-2014		12.500,00	14,520%
NETUNO, C.A.	2011-2			26-ene-2012	26-ene-2014		12.500,00	14,520%
Sitio Uno, C.A.	2011	(a)	5.050,00				2.807,70	
Sitio Uno, C.A.	Unica			2-ene-2012	2-ene-2015		2.807,70	13,500%
Suelopetrol Exploration & Production, C.A.	2012	(a)	70.000,00				70.000,00	
Suelopetrol Exploration & Production, C.A.	2012-I			15-nov-2012	15-nov-2015		10.000,00	14,000%
Suelopetrol Exploration & Production, C.A.	2012-II			15-nov-2012	15-nov-2015		10.000,00	14,000%
Suelopetrol Exploration & Production, C.A.	2012-III			15-nov-2012	15-nov-2015		10.000,00	14,000%
Suelopetrol Exploration & Production, C.A.	2012-IV			15-nov-2012	15-nov-2015		10.000,00	14,000%
Suelopetrol Exploration & Production, C.A.	2012-V			15-nov-2012	15-nov-2015		10.000,00	14,000%
Suelopetrol Exploration & Production, C.A.	2012-VI			15-nov-2012	15-nov-2015		10.000,00	14,000%
Suelopetrol Exploration & Production, C.A.	2012-VII			15-nov-2012	15-nov-2015		10.000,00	14,000%
Toyota Services de Venezuela, C.A.	2010	(a)	200.000,00				155.841,00	
Toyota Services de Venezuela, C.A.	2010-I			24-ene-2011	24-ene-2014		20.000,00	11,470%
Toyota Services de Venezuela, C.A.	2010-II			14-feb-2011	14-feb-2014		15.841,00	11,720%
Toyota Services de Venezuela, C.A.	2010-III			14-feb-2011	14-feb-2014		20.000,00	11,720%
Toyota Services de Venezuela, C.A.	2010-IV			28-mar-2011	28-mar-2014		20.000,00	12,340%
Toyota Services de Venezuela, C.A.	2010-V			18-may-2011	18-may-2014		20.000,00	16,000%
Toyota Services de Venezuela, C.A.	2010-VI			21-jun-2011	21-jun-2014		20.000,00	16,000%
Toyota Services de Venezuela, C.A.	2010-VII			14-jul-2011	14-jul-2014		10.000,00	16,000%
Toyota Services de Venezuela, C.A.	2010-VIII			19-jul-2011	19-jul-2014		10.000,00	12,430%
Toyota Services de Venezuela, C.A.	2010-IX			19-jul-2011	19-jul-2014		10.000,00	12,430%
Toyota Services de Venezuela, C.A.	2010-X			19-jul-2011	19-jul-2014		10.000,00	12,430%
Toyota Services de Venezuela, C.A.	2011	(a)	140.000,00				140.000,00	
Toyota Services de Venezuela, C.A.	2011-I			4-abr-2012	4-abr-2015		10.000,00	14,500%
Toyota Services de Venezuela, C.A.	2011-II			4-abr-2012	4-abr-2015		10.000,00	14,500%
Toyota Services de Venezuela, C.A.	2011-III			4-abr-2012	4-abr-2015		10.000,00	11,920%
Toyota Services de Venezuela, C.A.	2011-IV			4-abr-2012	4-abr-2015		10.000,00	11,920%
Toyota Services de Venezuela, C.A.	2011-V			4-abr-2012	4-abr-2015		10.000,00	11,920%
Toyota Services de Venezuela, C.A.	2011-VI			4-abr-2012	4-abr-2015		10.000,00	14,500%
Toyota Services de Venezuela, C.A.	2011-VII			4-abr-2012	4-abr-2015		10.000,00	11,920%
Toyota Services de Venezuela, C.A.	2011-VIII			4-abr-2012	4-abr-2015		10.000,00	14,500%
Toyota Services de Venezuela, C.A.	2011-IX			16-abr-2012	16-abr-2015		10.000,00	14,500%
Toyota Services de Venezuela, C.A.	2011-X			16-abr-2012	16-abr-2015		10.000,00	15,500%
Toyota Services de Venezuela, C.A.	2011-XI			16-abr-2012	16-abr-2015		10.000,00	15,500%
Toyota Services de Venezuela, C.A.	2011-XII			16-abr-2012	16-abr-2015		10.000,00	15,500%
Toyota Services de Venezuela, C.A.	2011-XIII			16-abr-2012	16-abr-2015		10.000,00	15,500%
Toyota Services de Venezuela, C.A.	2011-XIV			17-abr-2012	17-abr-2015		10.000,00	14,500%
Toyota Services de Venezuela, C.A.	2012	(a)	175.000,00				175.000,00	
Toyota Services de Venezuela, C.A.	2012-I			6-nov-2012	6-nov-2015		20.000,00	12,000%
Toyota Services de Venezuela, C.A.	2012-II			6-nov-2012	6-nov-2015		20.000,00	10,460%
Toyota Services de Venezuela, C.A.	2012-III			6-nov-2012	6-nov-2015		20.000,00	10,460%
Toyota Services de Venezuela, C.A.	2012-IV			6-nov-2012	6-nov-2015		20.000,00	10,460%
Toyota Services de Venezuela, C.A.	2012-V			6-nov-2012	6-nov-2015		20.000,00	10,460%
Toyota Services de Venezuela, C.A.	2012-VI			14-nov-2012	14-nov-2015		20.000,00	12,000%
Toyota Services de Venezuela, C.A.	2012-VII			14-nov-2012	14-nov-2016		20.000,00	13,000%
Toyota Services de Venezuela, C.A.	2012-VIII			14-nov-2012	14-nov-2016		20.000,00	13,000%
Toyota Services de Venezuela, C.A.	2012-IX			14-nov-2012	14-nov-2016		15.000,00	13,000%
Toyota Services de Venezuela, C.A.	2013	(a)	240.000,00				240.000,00	
Toyota Services de Venezuela, C.A.	2013-I			7-ago-2013	7-ago-2018		20.000,00	12,750%
Toyota Services de Venezuela, C.A.	2013-II			7-ago-2013	7-ago-2018		20.000,00	12,750%
Toyota Services de Venezuela, C.A.	2013-III			7-ago-2013	7-ago-2018		20.000,00	12,750%
Toyota Services de Venezuela, C.A.	2013-IV			14-ago-2013	14-ago-2016		20.000,00	12,750%
Toyota Services de Venezuela, C.A.	2013-V			14-ago-2013	14-ago-2016		20.000,00	12,250%
Toyota Services de Venezuela, C.A.	2013-VI			14-ago-2013	14-ago-2016		20.000,00	12,000%
Toyota Services de Venezuela, C.A.	2013-VII			14-ago-2013	14-ago-2016		20.000,00	12,000%
Toyota Services de Venezuela, C.A.	2013-VIII			14-ago-2013	14-ago-2016		20.000,00	12,000%
Toyota Services de Venezuela, C.A.	2013-IX			14-ago-2013	14-ago-2016		20.000,00	12,000%
Toyota Services de Venezuela, C.A.	2013-X			14-ago-2013	14-ago-2016		20.000,00	12,000%
Toyota Services de Venezuela, C.A.	2013-XI			26-ago-2013	26-ago-2016		20.000,00	12,000%
Toyota Services de Venezuela, C.A.	2013-XII			5-sep-2013	5-sep-2016		20.000,00	12,000%
			<b>10.195.050,00</b>			<b>0,00</b>	<b>9.261.108,70</b>	<b>12,017%</b>

Fuente: Superintendencia Nacional de Valores

(1) Para el Cálculo se utilizan Promedios Ponderados

(a) Título único (Colocación en series)

## Amortizaciones de Capital de Series de Obligaciones acumulado a noviembre 2013

Nombre de la Sociedad	Emisión	Serie	Fecha		Capital Amortizado M Bs.
			Vencimiento	Amortización	
<b>Toyota Services de Venezuela, C.A.</b>	<b>2010</b>				
Toyota Services de Venezuela, C.A.		VII	14-Jul-2014	14-Ene-2013	2.500,00
Toyota Services de Venezuela, C.A.		VIII	19-Jul-2014	19-Ene-2013	5.000,00
Toyota Services de Venezuela, C.A.		IX	19-Jul-2014	19-Ene-2013	5.000,00
Toyota Services de Venezuela, C.A.		X	19-Jul-2014	19-Ene-2013	5.000,00
Toyota Services de Venezuela, C.A.		VII	14-Jul-2014	14-Abr-2013	2.500,00
Toyota Services de Venezuela, C.A.		VII	14-Jul-2014	14-Jul-2013	2.500,00
Toyota Services de Venezuela, C.A.		VIII	19-Jul-2014	19-Jul-2013	5.000,00
Toyota Services de Venezuela, C.A.		IX	19-Jul-2014	19-Jul-2013	5.000,00
Toyota Services de Venezuela, C.A.		X	19-Jul-2014	19-Jul-2013	5.000,00
<b>Total Amortizado</b>					<b>37.500,00</b>

Fuente: Superintendencia Nacional de Valores

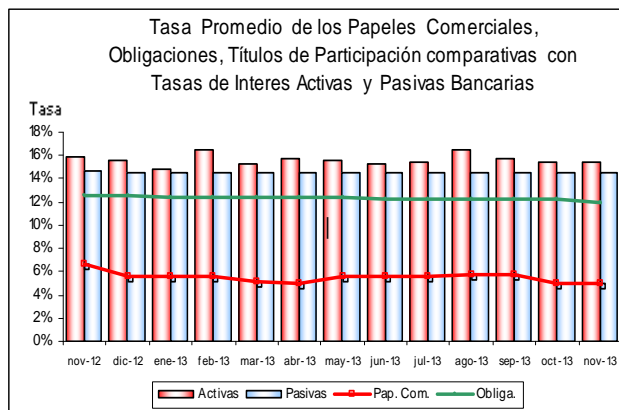
## Indicadores del Mercado

### Mercado Primario

**Tasa Promedio de los Papeles Comerciales, Obligaciones, Títulos de Participación comparativas con Tasas de Interés Activas y Pasivas Bancarias**  
**Noviembre 2012 – Noviembre 2013**

MES	Activas	Pasivas	Obliga.	Pap. Com.
nov-12	15,94%	14,63%	12,58%	6,59%
dic-12	15,57%	14,55%	12,54%	5,64%
ene-13	14,82%	14,50%	12,40%	5,64%
feb-13	16,43%	14,50%	12,45%	5,64%
mar-13	15,27%	14,50%	12,45%	5,13%
abr-13	15,67%	14,50%	12,45%	5,00%
may-13	15,63%	14,50%	12,33%	5,63%
jun-13	15,26%	14,50%	12,32%	5,63%
jul-13	15,43%	14,50%	12,26%	5,63%
ago-13	16,56%	14,50%	12,18%	5,75%
sep-13	15,76%	14,50%	12,18%	5,75%
oct-13	15,47%	14,50%	12,24%	5,00%
nov-13	15,36%	14,50%	12,02%	5,00%

Fuente: Superintendencia Nacional de Valores y BCV.  
 Tasa con promedios ponderados.



Fuente: Superintendencia Nacional de Valores y BCV.  
 Tasa con promedios ponderados.

### Montos Negociados en la Bolsa Pública de Valores Bicentenario (BPVB) Noviembre 2013 (Bolívares)

Mes	Mercado Primario		Monto Bs.
	Títulos Privados	Títulos Públicos	
Enero	0,00	42.387.175,09	42.387.175,09
Febrero	0,00	40.274.853,92	40.274.853,92
Marzo	0,00	90.384.550,94	90.384.550,94
Abril	0,00	248.042.486,57	248.042.486,57
Mayo	859.860,37	173.224.270,78	174.084.131,15
Junio	3.156.640,62	3.320.719,73	6.477.360,35
Julio	0,00	0,00	0,00
Agosto	53.502.941,11	16.365.539,53	69.868.480,64
Septiembre	0,00	45.020.164,91	45.020.164,91
Octubre	0,00	41.577.576,00	41.577.576,00
Noviembre	201.873.767,54	0,00	201.873.767,54
Total	259.393.209,64	700.597.337,47	959.990.547,11

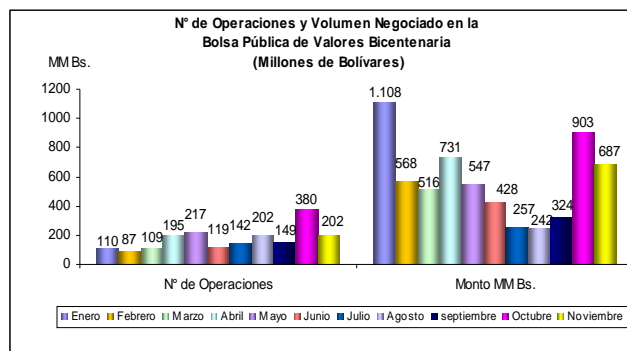
Fuente: Bolsa Pública de Valores Bicentenario (BPVB)

Mes	Mercado Secundario		Monto Bs.
	Títulos Privados	Títulos Públicos	
Enero	0,00	1.065.537.443,70	1.065.537.443,70
Febrero	0,00	527.294.347,72	527.294.347,72
Marzo	0,00	425.411.308,53	425.411.308,53
Abril	20.527,78	482.484.845,66	482.505.373,44
Mayo	90.592,24	372.621.697,08	372.712.289,32
Junio	34.824.810,24	386.259.171,33	421.083.981,57
Julio	51.000,92	256.673.593,15	256.724.594,07
Agosto	6.047.937,88	165.943.692,68	171.991.630,56
Septiembre	188.340,00	278.447.608,22	278.635.948,22
Octubre	5.413.967,82	856.373.628,24	861.787.596,06
Noviembre	6.529.451,32	478.492.576,04	485.022.027,36
Total	53.166.628,20	5.295.539.912,35	5.348.706.540,55

Fuente: Bolsa Pública de Valores Bicentenario (BPVB)

Mes	N° de Operac.	Monto Bs.
Enero	110	1.107.924.618,79
Febrero	87	567.569.201,64
Marzo	109	515.795.859,47
Abril	195	730.547.860,01
Mayo	217	546.796.420,47
Junio	119	427.561.341,92
Julio	142	256.724.594,07
Agosto	202	241.860.111,20
Septiembre	149	323.656.113,13
Octubre	380	903.365.172,06
Noviembre	202	686.895.794,90
Total	1912	5.621.801.292,76

Fuente: Bolsa Pública de Valores Bicentenario (BPVB)



Fuente: Bolsa Pública de Valores Bicentenario (BPVB)

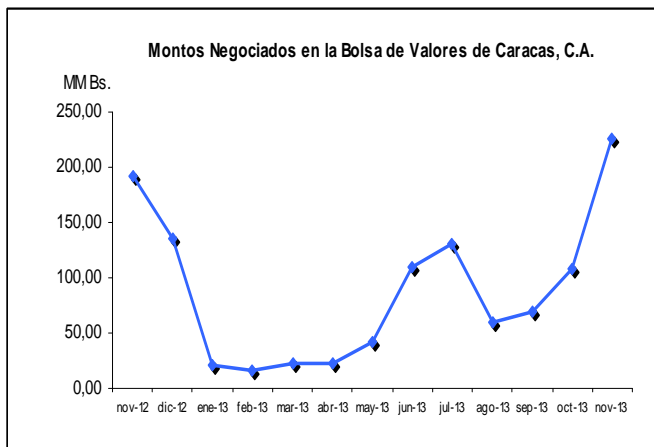
## Indicadores del Mercado

### Mercado Secundario

#### Montos Negociados en la Bolsa de Valores de Caracas, C.A. Noviembre 2012- Noviembre 2013 (Millones de Bolívares)

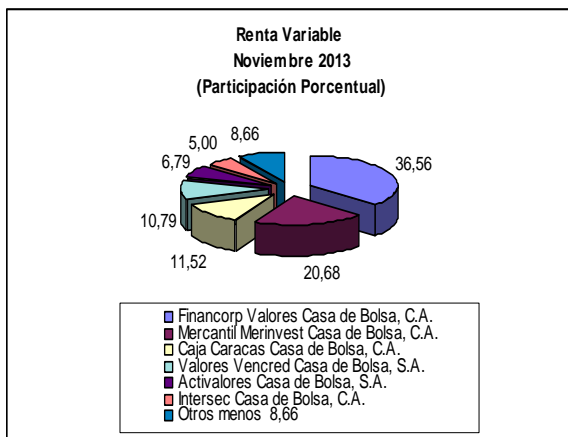
Fecha	Acciones	Bonos Privados	Total Negociado MM Bs.
nov-12	190,59	1,71	192,30
dic-12	131,00	3,70	134,70
ene-13	19,01	1,51	20,52
feb-13	15,37	0,00	15,37
mar-13	22,27	0,68	22,95
abr-13	22,26	0,02	22,28
may-13	41,42	0,50	41,92
jun-13	108,95	1,00	109,95
jul-13	130,31	0,00	130,31
ago-13	59,10	0,68	59,78
sep-13	69,67	0,00	69,67
oct-13	97,70	10,50	108,20
nov-13	223,99	2,00	225,99
<b>Total</b>	<b>1.131,63</b>	<b>22,30</b>	<b>1.153,93</b>

Fuente: Bolsa de Valores de Caracas, C.A.

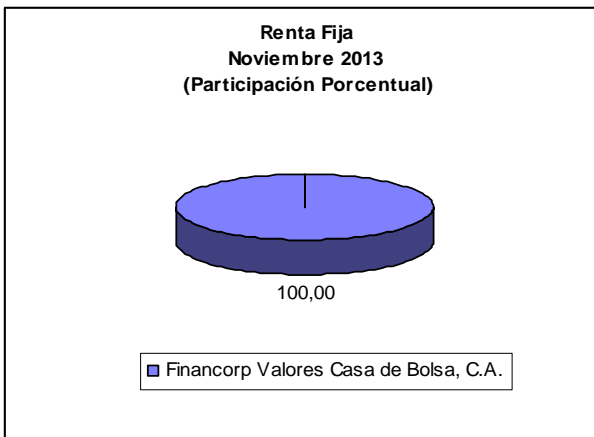


Fuente: Bolsa de Valores de Caracas, C.A.

#### Participación Porcentual de los Operadores de Valores Autorizados en los Montos Negociados en la Bolsa de Valores de Caracas, C.A. Noviembre 2013



Fuente: Bolsa de Valores de Caracas, C.A.



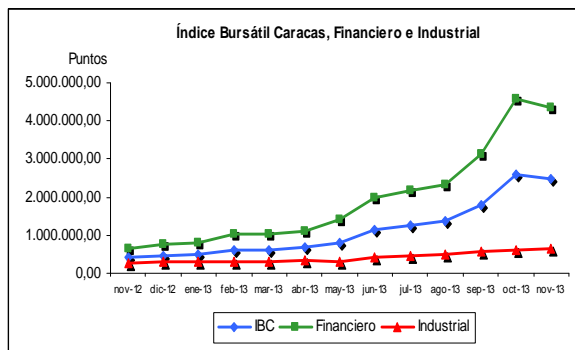
Fuente: Bolsa de Valores de Caracas, C.A.

## Índices Bursátiles

### Índice Bursátil Caracas, Financiero e Industrial

ÍNDICES	Oct-2013	Nov-2013	VAR %
IBC	2.609.685,10	2.490.663,60	-4,56
FINANCIERO	4.591.081,00	4.368.289,70	-4,85
INDUSTRIAL	619.391,33	632.855,00	2,17

Fuente: Bolsa de Valores de Caracas, C.A.



Fuente: Bolsa de Valores de Caracas, C.A.

### Principales Índices Bursátiles

#### Internacionales (Puntos)

Índices	País	Oct-2013	Nov-2013	VAR %
Dow Jones	EE.UU.	15.545,75	16.086,41	3,48
S&P	EE.UU.	1.756,54	1.805,81	2,80
NASDAQ	EE.UU.	3.919,71	4.059,89	3,58
FTSE	LONDRES	6.731,43	6.650,57	-1,20
DAX	ALEMANIA	9.026,46	9.408,89	4,24
IBEX	ESPAÑA	9.907,90	9.837,60	-0,71
NIKKEI	JAPÓN	14.327,94	15.661,87	9,31

Fuente: Reuters.

#### Latinoamericanos (Puntos)

Índices	País	Oct-2013	Nov-2013	VAR %
Bovespa	BRASIL	54.256,20	52.482,49	-3,27
IGPA	CHILE	19.242,04	18.599,86	-3,34
IGBC	COLOMBIA	14.053,02	13.215,07	-5,96
IPC	MÉXICO	41.038,65	42.499,30	3,56
IBC	VENEZUELA	2.609.685,10	2.490.633,60	-4,56

Fuente: Reuters.



## Caja Venezolana de Valores

### Apertura de Subcuentas

Tipo Persona	2 do. Trimestre				3 er. Trimestre				Var. %	Oct	Nov
	Abr	May	Jun	Total	Jul	Ago	Sep	Total			
Natural	228	30	16	274	35	33	28	96	-64,96	38	32
Jurídica	38	4	3	45	9	17	8	34	-24,44	15	18
<b>Total</b>	<b>266</b>	<b>34</b>	<b>19</b>	<b>319</b>	<b>44</b>	<b>72</b>	<b>36</b>	<b>152</b>	<b>-52,35</b>	<b>53</b>	<b>50</b>

Fuente: CVV Caja Venezolana de Valores

### Inversionistas Registrados por Género

Género	2 do. Trimestre				3 er. Trimestre				Var. %	Oct	Nov
	Abr	May	Jun	Total	Jul	Ago	Sep	Total			
Femenino	90	14	5	109	14	17	12	43	-60,55	14	10
Masculino	138	16	11	165	21	16	16	53	-67,88	24	22
<b>Total</b>	<b>228</b>	<b>30</b>	<b>16</b>	<b>274</b>	<b>35</b>	<b>33</b>	<b>28</b>	<b>96</b>	<b>-64,96</b>	<b>38</b>	<b>32</b>

Fuente: CVV Caja Venezolana de Valores

## Bonos

## Variables Macroeconómicas

### Bono Global 27 (Precio %)

Global 27	Oct-2013	Nov-2013	Var %
Brasil	156,00	156,00	0,00
Colombia	116,50	117,00	0,50
Venezuela	82,60	81,00	-1,60

Fuente: Reuters

### Tasas Activas, Pasivas y Reservas Internacionales

Categoría	Octp-2013	Nov-2013
Tasas Activas	15,47	15,36
Tasas Pasivas	14,50	14,50
Reservas Internacionales (US\$ millones)	21.750	21.299

Fuente: Banco Central de Venezuela

