



InfoValores

Boletín Informativo mensual de la Superintendencia Nacional de Valores

OCTUBRE 2013

www.snv.gov.ve



Tomás Eduardo Sánchez Mejías
Superintendente Nacional de Valores

Julio Cesar Suárez P.
Superintendente Nacional de Valores Adjunto (E)

Rebeca Corrales
Auditoría Interna (E)

Julio Cesar Suárez P.
Consultoría Jurídica

Andrys Escalona
Oficina de Administración y Servicios

Félix Naranjo
Oficina de Recursos Humanos

Rebeca Corrales
Oficina de Comunicación y Relaciones Institucionales

José Luís Vital T
Oficina de Registro Nacional de Valores y Archivo

Luís Gómez
Oficina de Participación Ciudadana y Protección al Pequeño Inversor

Jorge Herrera
Oficina de Sistemas y Tecnologías de la Información

Isabel Carrero
Oficina de Planificación, Presupuesto y Organización (E)

Winston Mejías
Gerencia de Oferta Pública

Alessandra Navarro
Gerencia de Control de Intermediarios, Auditoría e Inspecciones

Germain Oliveros
Gerencia de Prevención, Fiscalización y Control de Legitimación de Capitales y Financiamiento al Terrorismo

Nelson Contra maestre
Gerencia de Inteligencia Financiera y Riesgo

Edgar Martínez
Oficial de Cumplimiento

Av. Francisco Solano López,
entres Av. Los Jaballos y Calle San Gerónimo,
Sabana Grande, Municipio Libertador, D.C.
(0212) 761.94.46 – 761.96.66
761.91.36 – 761.91.37

Contenido

Noticias Económicas Relevantes

Inscripción en el Registro Nacional de Valores

Decisiones de la Superintendencia Nacional de Valores (SNV)

Indicadores del Mercado

Mercado Primario

- Ofertas Públicas de Títulos Valores autorizados, Octubre 2012 – Octubre 2013
- Ofertas Públicas de Títulos Valores comparativas, Enero-Octubre 2012 / Enero-Octubre 2013
- Monto en circulación de Papeles Comerciales al 31-10-2013
- Resumen del Estado de las Obligaciones en el Registro Nacional de Valores, autorización por Redención Fija al 31/10/2013
- Tasas de las Obligaciones y Papeles Comerciales, comparativas con las Tasas de Interés Pasivas y Activas Bancarias
- Montos colocados en la Bolsa Pública de Valores Bicentenario (BPVB)

Mercado Secundario

- Montos negociados en la Bolsa de Valores de Caracas, C.A.
- Montos negociados en la Bolsa Pública de Valores Bicentenario (BPVB)

Índices Bursátiles

- Índice Bursátil Caracas, Financiero e Industrial
- Principales Índices Bursátiles Internacionales
- Principales Índices Bursátiles Latinoamericanos

Bonos

- Bono Global 27

Variables Macroeconómicas

Depósito legal pp: 760924
Octubre 2010
Caracas - Venezuela

Noticias Económicas Relevantes

El Banco Central de Venezuela (BCV):

- Publicó el día 14-10-2013 la **Convocatoria N° 04-2013** Subasta Especial de Divisas para:

1- Personas Naturales: residentes en Venezuela debidamente inscritas en el Registro de Usuarios del Sistema Complementario de Administración de Divisas (RUSICAD), la recepción de órdenes se efectuó a través de la Banca. El monto total de la Subasta US\$ 5.000.000. Periodo de la subasta del 15 al 16-10-13, adjudicación el día 18-07-2013 y liquidación el 21-07-2013.

2- Personas Jurídicas: debidamente inscritas en el Registro de Usuarios del Sistema Complementario de Administración de Divisas RUSICAD, la recepción de órdenes se efectuó a través de la Banca. El monto total de la Subasta US\$ 95.000.000,00. Periodo de la subasta del 15 al 16-10-2013, adjudicación el día 18-10-2013 y liquidación el 21-10-2013.

El día 18-10-2013 el BCV, anunció el resultado de las Subastas N° 04-2013, convocada en fecha 14-10-2013, para:

1.- Personas Jurídicas: el monto total adjudicado: US\$ 94.882.000,00, distribuido:

a) Personas Jurídicas importadoras de juguetes, pinos naturales, alimentos y adornos navideños 253 empresas.

b) Personas Jurídicas fabricantes y ensambladoras de bicicletas, únicamente repuestos y piezas para ensamblaje de bicicletas 19 empresas.

c) Personas Jurídicas de los sectores textil y calzado, únicamente materias primas e insumos para la confección 307 empresas.

d) Personas Jurídicas de sector informático (partes, repuestos y componentes) 191 empresas.

e) Personas Jurídicas importadoras de tabaco y bebidas (únicamente bebidas) 46 empresas.

f) Personas Jurídicas del sector exportador, que mantengan financiamiento con el Banco de Comercio Exterior, C.A. (BANCOEX) 4 empresas.

2.- Personas Naturales: el monto total adjudicado: US\$ 5.481.400,00, de los cuales US\$ 2.826.696,00 provienen de la oferta de divisas del sector privado distribuido, distribuido:

a) Gastos de estudio en el exterior 1965 personas adjudicadas y el monto total US\$ 3.842.600,00.

b) Gastos relacionados con la recuperación de la salud, investigación científica, deporte, cultura y otros casos especial urgencia 286 personas y el monto total US\$ 650.600,00.

c) Gastos relacionados con el pago de bienes requeridos de servicios profesionales 415 personas y el monto total US\$ 988.200,00.

- El BCV, publicó el día 21-10-2013 la **Convocatoria N° 05-2013** Subasta Especial de Divisas para:

1.- Personas Naturales: Debidamente inscritas en el Registro de Usuarios del Sistema Complementario de Administración de Divisas (RUSICAD), la recepción de órdenes se efectuó a través de la Banca. El monto total de la Subasta US\$ 7.000.000 periodo de la subasta del 22 al 23-10-2013, adjudicación el día 25-10-2013 y liquidación el 28-10-2013.

2.- Personas Jurídicas: Debidamente inscritas en el Registro de Usuarios del Sistema Complementario de Administración de Divisas RUSICAD, la recepción de órdenes se efectuó a través de la Banca. El monto total de la Subasta US\$ 93.000.000,00. Periodo de la subasta del 22 al 23-10-2013, adjudicación el día 25-10-2013 y liquidación el 28-10-2013.

El día 25-10-2013 BCV, anunció el resultado de las Subastas N° 05-2013, convocada en fecha 21-10-2013, para:

1.- Personas Jurídicas: el monto total adjudicado: US\$ 95.036.000,00, distribuido:

a) Personas Jurídicas de los sectores alimentos y comercio, únicamente productos alimenticios para la cesta navideña 102 empresas.

.../

Noticias Económicas Relevantes

b) Personas Jurídicas sector automotriz, únicamente repuestos y del sector caucho, únicamente fabricación de productos de caucho 392 empresas.

c) Personas Jurídicas del sector metalúrgico, únicamente metalmecánica 132 empresas.

d) Personas Jurídicas de sector papel, cartón y madera, únicamente materias primas e insumos para la fabricación de papel y productos para artes gráficas y editoriales y químicos para tintas 136 empresas.

e) Personas Jurídicas del sector químico, únicamente sustancias químicas (con excepción de abonos y compuestos de nitrógeno que produce ampliamente Pequiven, S.A.) 71 empresas.

f) Personas Jurídicas del sector exportador, que mantengan al menos tres (3) años desarrollando su actividad exportadora 7 empresas.

g) Personas Jurídicas del sector comercio, únicamente juguetes 25 empresas

2.- Personas Naturales: el monto total adjudicado: US\$ 4.490.700,00, distribuido:

a) Gastos de estudio en el exterior 1.239 personas adjudicadas y el monto total US\$ 2.428.400,00.

b) Gastos relacionados con la recuperación de la salud, investigación científica, deporte, cultura y otros casos especial de urgencia 203 personas y el monto total US\$ 477.000,00.

c) Gastos relacionados con el pago de bienes requeridos de servicios profesionales 656 personas y el monto total US\$ 1.585.300,00.

- El BCV, publicó el día 28-10-2013 la **Convocatoria N° 06-2013** Subasta Especial de Divisas para:

1.- Personas Naturales: Debidamente inscritas en el Registro de Usuarios del Sistema Complementario de Administración de Divisas (RUSICAD), la recepción de órdenes se efectuó a través de la Banca. El monto total de la Subasta US\$ 7.000.000 periodo de la subasta del 29 al 30-10-2013, adjudicación el día 01-11-2013 y liquidación el 05-11-2013.

2.- Personas Jurídicas: Debidamente inscritas en el Registro de Usuarios del Sistema Complementario de Administración de Divisas RUSICAD, la recepción de órdenes se efectuó a través de la Banca. El monto total de la Subasta US\$ 93.000.000,00. Periodo de la subasta del 29 al 30-10-2013, adjudicación el día 01-11-2013 y liquidación el 05-11-2013.

La Superintendencia de las Instituciones del Sector Bancario Sudaban, los días 16 y 17 de octubre llevo a cabo la VII Ejercicio de Tipologías Sudaban 2013. Las palabras de apertura estuvieron a cargo del Superintendente de las Instituciones del Sector Bancario Edgar Hernández Behrens. Sudaban mantiene estrategias para fortalecer el control ante la Legitimación de Capitales y el Financiamiento al Terrorismo. Entre los invitados para las ponencias estuvo la Magistrado Deyanira Nieves Presidenta de la sala Penal del Tribunal Supremo de Justicia; El Director Contra la Legitimación de Capitales, Delitos Financieros y Económicos del Ministerio Público Nestor Castellano Moreno; Presidente del Comité de Oficiales de cumplimiento de la Asociación Bancaria de Venezuela Ramón Aguilar Lugo; el Profesor Emilio Negrón Chacín y la Coordinadora de la Unidad Nacional de Inteligencia Financiera (UNIF) Carmen Soraya García.

El Fondo Monetario Internacional (FMI), comunicó que redujo su pronóstico de crecimiento mundial para este año a 2,9% desde de 3,1% que proyectó en julio y que la expansión más fuerte del mundo desarrollado no lograría compensar la desaceleración en los mercados emergentes. Para las economías avanzadas redujo su pronóstico de expansión a un 1,2%, para las economías emergentes y desarrollo a un 4,5%; Brasil 2,5%, México 1,2%, China 7,6%, India 3,8%, Rusia 5% y Sudáfrica 2,0%.

Inscripción en el Registro Nacional de Valores

Nombre	Resolución	Fecha
<i>Representante Común Provisional</i>		
Banesco Banco Universal, C.A. fue designado como Representante Común Provisional de los tenedores de obligaciones quirografarias al portador del F.V.I. Fondo de Valores Inmobiliarios por un monto de Bs. 350.000.000,00	099-2013	10-10-2013
Banesco Banco Universal, C.A. fue designado como Representante Común de los tenedores de papeles comerciales al portador del F.V.I. Fondo de Valores Inmobiliarios por un monto de Bs. 50.000.000,00	102-2013	10-10-2013

Oferta Pública Autorizada

<i>Oferta Pública</i>			
Título	Empresa	Monto Bs.	Resolución y Fecha
Obligaciones	F.V.I. Fondo de Valores Inmobiliarios SACA	350.000.000,00	099-2013 10-10-2013
Papeles Comerciales	F.V.I. Fondo de Valores Inmobiliarios SACA	50.000.000,00	102-2013 10-10-2013

Decisiones de la Superintendencia Nacional de Valores

Culminado Proceso de Liquidación		
Nombre	Decisión	Resolución y Fecha
Aureo Sociedad Administradora de Entidades de Inversión Colectiva, C.A.	La Superintendencia Nacional de Valores en uso de las atribuciones conferidas en los artículos 4 y 19 numeral 2 de la Ley de Mercado de Valores y en concordancia con los artículos 3 y 42 de las Normas Relativas a las Entidades de Inversión Colectiva, y el artículo 97 de las Normas Relativas a las Entidades de Inversión Colectiva y a sus Sociedades Administradoras resolvió autorizar a la sociedad mercantil Aureo Sociedad Administradora de Entidades de Inversión Colectiva, C.A.	104-2013 10-10-2013

Levantar Medida de Suspensión de Operador de Valores Autorizado		
Nombre	Decisión	Resolución y Fecha
Proinversión Sociedad de Corretaje de Títulos Valores, S.A.	La Superintendencia Nacional de Valores en uso de las atribuciones conferidas los artículos 4 y 19 numeral 3 de la Ley de Mercado de, resolvió levantar la medida de suspensión de la autorización para actuar como corredor Público de Valores (hoy Operadores de Valores Autorizados), de la sociedad mercantil Proinversión Sociedad de Corretaje de Títulos Valores, S.A.	100-2013 10-10-2013
Masvalor Sociedad de Corretaje de Valores, S.A.	La Superintendencia Nacional de Valores en uso de las atribuciones conferidas los artículos 4 y 19 numeral 3 de la Ley de Mercado de, resolvió levantar la medida de suspensión de la autorización para actuar como corredor Público de Valores (hoy Operadores de Valores Autorizados), de la sociedad mercantil Masvalor Sociedad de Corretaje de Valores, S.A.	107-2013 25-10-2013

Nota Marginal		
Nombre	Decisión	Resolución y Fecha
Toyota Services de Venezuela, C.A.	La Superintendencia Nacional de Valores en uso de las atribuciones conferidas en el artículo 4 de la Ley de Mercado de Valores y 12 de las Normas Relativas al Funcionamiento del Registro Nacional de Valores, resolvió estampar nota marginal que refleje el saldo actual de Bs. 155.502.000,00 de la emisión 2010 de las obligaciones quirografarias al portador no convertibles en acciones de Toyota Services de Venezuela, C.A.	103-2013 10-10-2013
Suelopetrol, C.A. SACA	La Superintendencia Nacional de Valores en uso de las atribuciones conferidas en el artículo 4 de la Ley de Mercado de Valores y 12 de las Normas Relativas al Funcionamiento del Registro Nacional de Valores, resolvió estampar nota marginal mediante la cual conste la reconversión de la totalidad de las acciones comunes clase "A" en acciones clase "B" de la sociedad mercantil Suelopetrol, C.A. SACA.	108-2013 25-10-2013
Yanelly Márquez Contreras	La Superintendencia Nacional de Valores en uso de las atribuciones conferidas en el artículo 36 de las Normas para la Elaboración de Estados Financieros de las Entidades Sometidas al Control de la Comisión Nacional de Valores, en concordancia con el artículo 3 literal m de las Normas Relativas al Funcionamiento del Registro Nacional de Valores y el artículo 3 numeral 3 del las Normas Relativas a las Auditorías Externas, resolvió estampar nota marginal referente a la designación de la Contadora Pública Yanelly Márquez Contreras para suscribir informes de auditoría en nombre de la firma Rodríguez, Velásquez & Asociados.	109-2013 25-10-2013

Decisiones de la Superintendencia Nacional de Valores

<i>Liberación de Fideicomiso</i>		
Nombre	Decisión	Resolución y Fecha
Intertrust Casa de Bolsa, C.A.	La Superintendencia Nacional de Valores en uso de las atribuciones conferidas en el artículo 4 de la Ley de Mercado de Valores y 23 de las Normas para la liquidación Administrativa de los Operadores de Valores Autorizados, Casas de Bolsa Agrícola, Entidades de Inversión Colectiva y sus Sociedades Administradoras, resolvió ordenar a B.O.D. Banco Universal, C.A., la liberación del Fideicomiso constituido en fecha 21/09/2011 a favor de los acreedores de Intertrust Casa de Bolsa, C.A. (hoy Intertrust Asesora Financiera, C.A.)	011-2013 10-10-2013

<i>Nueva Impresión Subsanando Errores</i>		
Nombre	Decisión	Resolución y Fecha
Marambio, Gonzalez, Contadores Públicos S.C.	La Superintendencia Nacional de Valores conformidad con lo dispuesto en el artículo 84 de la Ley Orgánica de Procedimientos Administrativos, en concordancia con lo establecido en el artículo 4 de la Ley de Publicaciones Oficiales, resolvió proceder a una nueva impresión, subsanado los referidos errores de forma a que hubiere lugar, manteniéndose el número, fecha y firma de la respectiva Resolución y en consecuencia se notifica a Marambio, González, Contadores Públicos S.C.	105-2013 10-10-2013

<i>Oferta Privada</i>		
Nombre	Decisión	Resolución y Fecha
Petróleos de Venezuela, S.A. (PDVSA)	La Superintendencia Nacional de Valores conformidad con lo dispuesto en los artículos 1, 4 y 17 de la Ley de Mercado de Valores, resolvió autorizar y calificar como oferta privada la colocación de la emisión del Bono PDVSA 2026 (amortizable) por un monto de US\$ 4.500.000.000,00.	106-2013 25-10-2013

Indicadores del Mercado

Mercado Primario

Ofertas Autorizadas de Títulos Valores Octubre 2012 – Octubre 2013 (Millones de Bolívares)

Meses	Acciones	Papeles Comerciales	Obligaciones	Total MM Bs.
oct-12	80	0	70	150
nov-12	41	0	0	41
dic-12	0	0	0	0
ene-13	10	220	50	280
feb-13	0	0	30	30
mar-13	0	0	0	0
abr-13	16	0	0	16
may-13	1.750	0	0	1.750
jun-13	0	240	0	240
jul-13	0	0	0	0
ago-13	0	0	0	0
sep-13	0	0	500	500
Oct-13 (*)	0	50	28.700	28.750
TOTAL	1.897	510	29.350	31.757

(*) La SNV califico como oferta privada Bono PDVSA 2016 por US\$ 4.500.000.000,00

Fuente: Superintendencia Nacional de Valores

Cuadro Comparativo de Ofertas Autorizadas de Títulos Valores Enero-Octubre 2012 / Enero-Octubre 2013 (Millones de Bolívares)

Títulos	Ene-Oct 2012 MM Bs.	%	Ene-Oct 2013 MM Bs.	%	Variación Relativa %
Acciones	134,66	0,55	1.776,16	5,63	1.219,00
Papeles Comerciales	300,00	1,22	270,00	0,86	-10,00
Obligaciones (*)	24.175,00	98,23	29.520,00	93,52	22,11
Títulos de Participación	0,00	0,00	0,00	0,00	0,00
Total	24.609,66	100,00	31.566,16	100,00	28,27

Oferta Pública de Obligaciones según la Actividad Económica, Octubre 2013

Sector Económico	Resolución y Fecha	Monto Total (Bs.)	Sociedad Calificadora de Riesgo	Calificaciones	Vencimiento
Total		350.000.000,00			
Bienes Inmuebles					
F.V.I. Fondo de Valores Inmobiliarios SACA	099-2013 10-10-2013	350.000.000,00	Sofline Fitch	A-A3 A-A3	7 años

Fuente: Superintendencia Nacional de Valores

Oferta Pública de Papeles Comerciales según la Actividad Económica, Octubre 2013

Sector Económico	Resolución y Fecha	Monto Total (Bs.)	Sociedad Calificadora de Riesgo	Calificaciones
Total		50.000.000,00		
Bienes Inmuebles				
F.V.I. Fondo de Valores Inmobiliarios SACA	102-2013 10-10-2013	50.000.000,00	Sfline Clave	A-A3 A-A3

Fuente: Superintendencia Nacional de Valores

Monto en Circulación de Papeles Comerciales al 31/10/2013

EMPRESA	RESOLUCIÓN	FECHA AUTORIZACIÓN	FECHA INICIO EMISIÓN	FECHA VCTO. EMISIÓN	TASA REND. Oct-13	MONTO AUTORIZADO M DE Bs.	MONTO EN CIRCULACIÓN M DE Bs.
Mercantil Servicios Financieros	005-2013	25-Ene-2013	5-Abr-2013	6-Abr-2014	5,000%	220.000,0	22.000,0
TOTAL PAPELES COMERCIALES AL PORTADOR					5,000%	220.000,0	22.000,0

Fuente: Superintendencia Nacional de Valores

(1) Para el Cálculo se utilizan el Promedio Ponderado

Indicadores del Mercado

Mercado Primario

Resumen del Estado de las Obligaciones en el Registro Nacional de Valores Amortización por Redención Fija al 31-10-2013

Nombre de la Sociedad	Serie	Monto Autorizado		Fecha		Monto Emitido Mes M Bs.	Monto Circulación M Bs.	% Interés 10/13 (1)
		Nº de Títulos	M Bs.	Emisión	Vencimiento			
Banco Nacional de Crédito, C.A.	2007	(a)	50.000,00				50.000,00	
Banco Nacional de Crédito, C.A.	2007-I			24-Dic-2007	24-Dic-2013		50.000,00	16,500%
CORIMON, C.A.	2011-I		150.000,00				150.000,00	
Corimon C.A.	2011-I-1			18-May-2012	18-May-2015		30.000,00	13,040%
Corimon C.A.	2011-I-2			6-Jul-2012	6-Jul-2015		30.000,00	13,530%
Corimon C.A.	2011-I-3			6-Jul-2012	6-Jul-2015		30.000,00	13,530%
Corimon C.A.	2011-I-4			15-Ago-2012	15-Ago-2015		30.000,00	13,640%
Corimon C.A.	2011-I-5			15-Ago-2012	15-Ago-2015		30.000,00	13,640%
Fondo de Desarrollo Nacional FONDEN, S.A.	2012		7.000.000,00				7.000.000,00	
Fondo de Desarrollo Nacional FONDEN, S.A.	BA2015			11-May-2012	26-Abr-2015		1.400.000,00	9,100%
Fondo de Desarrollo Nacional FONDEN, S.A.	BA2016			11-May-2012	20-Abr-2016		2.800.000,00	9,100%
Fondo de Desarrollo Nacional FONDEN, S.A.	BA2017			11-May-2012	15-Abr-2017		2.800.000,00	9,100%
Fondo de Valores Inmobiliarios, SACA	2007-III	(a)	40.000,00				40.000,00	
Fondo de Valores Inmobiliarios, SACA	2007-III-U			14-Ago-2007	14-Ago-2014		40.000,00	15,150%
Fondo de Valores Inmobiliarios, SACA	2009-I	(a)	100.000,00				55.000,00	
Fondo de Valores Inmobiliarios, SACA	2009-I-I			23-Feb-2010	23-Feb-2015		5.000,00	14,360%
Fondo de Valores Inmobiliarios, SACA	2009-I-II			23-Feb-2010	23-Feb-2015		5.000,00	14,360%
Fondo de Valores Inmobiliarios, SACA	2009-I-III			23-Feb-2010	23-Feb-2015		5.000,00	14,360%
Fondo de Valores Inmobiliarios, SACA	2009-I-IV			23-Feb-2010	23-Feb-2015		5.000,00	14,360%
Fondo de Valores Inmobiliarios, SACA	2009-I-V			23-Feb-2010	23-Feb-2015		5.000,00	14,360%
Fondo de Valores Inmobiliarios, SACA	2009-I-VI			23-Feb-2010	23-Feb-2015		5.000,00	14,360%
Fondo de Valores Inmobiliarios, SACA	2009-I-VII			23-Feb-2010	23-Feb-2015		5.000,00	14,360%
Fondo de Valores Inmobiliarios, SACA	2009-I-VIII			23-Feb-2010	23-Feb-2015		5.000,00	14,360%
Fondo de Valores Inmobiliarios, SACA	2009-I-IX			23-Feb-2010	23-Feb-2015		5.000,00	14,360%
Fondo de Valores Inmobiliarios, SACA	2009-I-X			23-Feb-2010	23-Feb-2015		5.000,00	14,360%
Fondo de Valores Inmobiliarios, SACA	2009-I-XI			23-Feb-2010	23-Feb-2015		5.000,00	14,360%
Fondo de Valores Inmobiliarios, SACA	2011-I	(a)	270.000,00				270.000,00	
Fondo de Valores Inmobiliarios, SACA	2011-I-1			15-Jul-2011	15-Jul-2016		10.000,00	10,700%
Fondo de Valores Inmobiliarios, SACA	2011-I-2			15-Jul-2011	15-Jul-2016		10.000,00	10,700%
Fondo de Valores Inmobiliarios, SACA	2011-I-3			15-Jul-2011	15-Jul-2016		10.000,00	10,700%
Fondo de Valores Inmobiliarios, SACA	2011-I-4			15-Jul-2011	15-Jul-2016		10.000,00	10,700%
Fondo de Valores Inmobiliarios, SACA	2011-I-5			15-Jul-2011	15-Jul-2016		10.000,00	10,700%
Fondo de Valores Inmobiliarios, SACA	2011-I-6			15-Jul-2011	15-Jul-2016		10.000,00	10,700%
Fondo de Valores Inmobiliarios, SACA	2011-I-7			15-Jul-2011	15-Jul-2016		10.000,00	10,700%
Fondo de Valores Inmobiliarios, SACA	2011-I-8			15-Jul-2011	15-Jul-2016		10.000,00	10,700%
Fondo de Valores Inmobiliarios, SACA	2011-I-9			15-Jul-2011	15-Jul-2016		10.000,00	10,700%
Fondo de Valores Inmobiliarios, SACA	2011-I-10			15-Jul-2011	15-Jul-2016		10.000,00	10,700%
Fondo de Valores Inmobiliarios, SACA	2011-I-11			1-Ago-2011	1-Ago-2016		10.000,00	10,480%
Fondo de Valores Inmobiliarios, SACA	2011-I-12			1-Ago-2011	1-Ago-2016		10.000,00	10,480%
Fondo de Valores Inmobiliarios, SACA	2011-I-13			1-Ago-2011	1-Ago-2016		10.000,00	10,480%
Fondo de Valores Inmobiliarios, SACA	2011-I-14			1-Ago-2011	1-Ago-2016		10.000,00	10,480%
Fondo de Valores Inmobiliarios, SACA	2011-I-15			1-Ago-2011	1-Ago-2016		10.000,00	10,480%
Fondo de Valores Inmobiliarios, SACA	2011-I-16			1-Ago-2011	1-Ago-2016		10.000,00	10,480%
Fondo de Valores Inmobiliarios, SACA	2011-I-17			1-Ago-2011	1-Ago-2016		10.000,00	10,480%
Fondo de Valores Inmobiliarios, SACA	2011-I-18			1-Ago-2011	1-Ago-2016		10.000,00	10,480%
Fondo de Valores Inmobiliarios, SACA	2011-I-19			1-Ago-2011	1-Ago-2016		10.000,00	10,480%
Fondo de Valores Inmobiliarios, SACA	2011-I-20			1-Ago-2011	1-Ago-2016		10.000,00	10,480%
Fondo de Valores Inmobiliarios, SACA	2011-I-21			8-Ago-2011	8-Ago-2016		10.000,00	10,750%
Fondo de Valores Inmobiliarios, SACA	2011-I-22			8-Ago-2011	8-Ago-2016		10.000,00	10,750%
Fondo de Valores Inmobiliarios, SACA	2011-I-23			8-Ago-2011	8-Ago-2016		10.000,00	10,750%
Fondo de Valores Inmobiliarios, SACA	2011-I-24			8-Ago-2011	8-Ago-2016		10.000,00	10,750%
Fondo de Valores Inmobiliarios, SACA	2011-I-25			8-Ago-2011	8-Ago-2016		10.000,00	10,750%
Fondo de Valores Inmobiliarios, SACA	2011-I-26			8-Ago-2011	8-Ago-2016		10.000,00	10,750%
Fondo de Valores Inmobiliarios, SACA	2011-I-27			8-Ago-2011	8-Ago-2016		10.000,00	10,750%
Fondo de Valores Inmobiliarios, SACA	2012-I	(a)	500.000,00				500.000,00	
Fondo de Valores Inmobiliarios, SACA	2012-I-1			10-Jul-2012	10-Jul-2017		20.000,00	11,140%
Fondo de Valores Inmobiliarios, SACA	2012-I-2			10-Jul-2012	10-Jul-2017		20.000,00	11,140%
Fondo de Valores Inmobiliarios, SACA	2012-I-3			10-Jul-2012	10-Jul-2017		20.000,00	11,140%
Fondo de Valores Inmobiliarios, SACA	2012-I-4			10-Jul-2012	10-Jul-2017		20.000,00	11,140%
Fondo de Valores Inmobiliarios, SACA	2012-I-5			10-Jul-2012	10-Jul-2017		20.000,00	11,140%
Fondo de Valores Inmobiliarios, SACA	2012-I-6			10-Jul-2012	10-Jul-2017		20.000,00	11,140%
Fondo de Valores Inmobiliarios, SACA	2012-I-7			10-Jul-2012	10-Jul-2017		20.000,00	11,140%
Fondo de Valores Inmobiliarios, SACA	2012-I-8			10-Jul-2012	10-Jul-2017		20.000,00	11,140%
Fondo de Valores Inmobiliarios, SACA	2012-I-9			13-Jul-2012	13-Jul-2017		20.000,00	11,140%
Fondo de Valores Inmobiliarios, SACA	2012-I-10			13-Jul-2012	13-Jul-2017		20.000,00	11,140%
Fondo de Valores Inmobiliarios, SACA	2012-I-11			13-Jul-2012	13-Jul-2017		20.000,00	11,140%
Fondo de Valores Inmobiliarios, SACA	2012-I-12			13-Jul-2012	13-Jul-2017		20.000,00	11,140%
Fondo de Valores Inmobiliarios, SACA	2012-I-13			13-Jul-2012	13-Jul-2017		20.000,00	11,140%
Fondo de Valores Inmobiliarios, SACA	2012-I-14			31-Jul-2012	31-Jul-2017		20.000,00	11,100%
Fondo de Valores Inmobiliarios, SACA	2012-I-15			31-Jul-2012	31-Jul-2017		20.000,00	11,100%

...

Indicadores del Mercado

Mercado Primario

Resumen del Estado de las Obligaciones en el Registro Nacional de Valores Amortización por Redención Fija al 31-10-2013

Nombre de la Sociedad	Serie	Monto Autorizado		Fecha		Monto Emitido Mes M Bs.	Monto Circulación M Bs.	% Interés 10/13 (1)
		Nº de Títulos	M Bs.	Emisión	Vencimiento			
Fondo de Valores Inmobiliarios, SACA	2012-I-16			31-Jul-2012	31-Jul-2017		20.000,00	11,100%
Fondo de Valores Inmobiliarios, SACA	2012-I-17			31-Jul-2012	31-Jul-2017		20.000,00	11,100%
Fondo de Valores Inmobiliarios, SACA	2012-I-18			31-Jul-2012	31-Jul-2017		20.000,00	11,100%
Fondo de Valores Inmobiliarios, SACA	2012-I-19			21-Ago-2012	21-Ago-2017		20.000,00	10,910%
Fondo de Valores Inmobiliarios, SACA	2012-I-20			21-Ago-2012	21-Ago-2017		20.000,00	10,910%
Fondo de Valores Inmobiliarios, SACA	2012-I-21			21-Ago-2012	21-Ago-2017		20.000,00	10,910%
Fondo de Valores Inmobiliarios, SACA	2012-I-22			21-Ago-2012	21-Ago-2017		20.000,00	10,910%
Fondo de Valores Inmobiliarios, SACA	2012-I-23			21-Ago-2012	21-Ago-2017		20.000,00	10,910%
Fondo de Valores Inmobiliarios, SACA	2012-I-24			21-Ago-2012	21-Ago-2017		20.000,00	10,910%
Fondo de Valores Inmobiliarios, SACA	2012-I-25			19-Sep-2012	19-Sep-2017		20.000,00	10,860%
INELECTRA S.A.C.A.	2012	(a)	30.000,00				14.000,00	
INELECTRA S.A.C.A. 2012-I				20-May-2013	20-May-2016		10.000,00	11,300%
INELECTRA S.A.C.A. 2012-III-2				20-May-2013	20-May-2016		4.000,00	11,300%
Mercantil Servicios Financieros	2010-I	(a)	90.000,00				90.000,00	
Mercantil Servicios Financieros	2010-I-1			12-Abr-2012	12-Abr-2014		20.000,00	8,500%
Mercantil Servicios Financieros	2010-I-2			11-Jul-2012	11-Jul-2014		20.000,00	10,880%
Mercantil Servicios Financieros	2010-I-3			18-Jul-2012	18-Jul-2014		20.000,00	10,880%
Mercantil Servicios Financieros	2010-I-4			8-Ago-2012	8-Ago-2015		30.000,00	10,880%
Mercantil Servicios Financieros	2012-I	(a)	50.000,00				20.000,00	
Mercantil Servicios Financieros	2012-I-1			5-Abr-2013	5-Abr-2016		20.000,00	10,970%
NETUNO, C.A.	2011		25.000,00				25.000,00	
NETUNO, C.A.	2011-1			26-Ene-2012	26-Ene-2014		12.500,00	14,520%
NETUNO, C.A.	2011-2			26-Ene-2012	26-Ene-2014		12.500,00	14,520%
Sitio Uno, C.A.	2011	(a)	5.050,00				2.807,70	
Sitio Uno, C.A.	Unica			2-Ene-2012	2-Ene-2015		2.807,70	13,500%
Suelopetrol Exploration & Production, C.A.	2012	(a)	70.000,00				70.000,00	
Suelopetrol Exploration & Production, C.A.	2012-I			15-Nov-2012	15-Nov-2015		10.000,00	14,000%
Suelopetrol Exploration & Production, C.A.	2012-II			15-Nov-2012	15-Nov-2015		10.000,00	14,000%
Suelopetrol Exploration & Production, C.A.	2012-III			15-Nov-2012	15-Nov-2015		10.000,00	14,000%
Suelopetrol Exploration & Production, C.A.	2012-IV			15-Nov-2012	15-Nov-2015		10.000,00	14,000%
Suelopetrol Exploration & Production, C.A.	2012-V			15-Nov-2012	15-Nov-2015		10.000,00	14,000%
Suelopetrol Exploration & Production, C.A.	2012-VI			15-Nov-2012	15-Nov-2015		10.000,00	14,000%
Suelopetrol Exploration & Production, C.A.	2012-VII			15-Nov-2012	15-Nov-2015		10.000,00	14,000%
Toyota Services de Venezuela, C.A.	2010	(a)	200.000,00				155.841,00	
Toyota Services de Venezuela, C.A.	2010-I			24-Ene-2011	24-Ene-2014		20.000,00	11,470%
Toyota Services de Venezuela, C.A.	2010-II			14-Feb-2011	14-Feb-2014		15.841,00	12,410%
Toyota Services de Venezuela, C.A.	2010-III			14-Feb-2011	14-Feb-2014		20.000,00	12,410%
Toyota Services de Venezuela, C.A.	2010-IV			28-Mar-2011	28-Mar-2014		20.000,00	12,340%
Toyota Services de Venezuela, C.A.	2010-V			18-May-2011	18-May-2014		20.000,00	16,000%
Toyota Services de Venezuela, C.A.	2010-VI			21-Jun-2011	21-Jun-2014		20.000,00	16,000%
Toyota Services de Venezuela, C.A.	2010-VII			14-Jul-2011	14-Jul-2014		10.000,00	16,000%
Toyota Services de Venezuela, C.A.	2010-VIII			19-Jul-2011	19-Jul-2014		10.000,00	12,430%
Toyota Services de Venezuela, C.A.	2010-IX			19-Jul-2011	19-Jul-2014		10.000,00	12,430%
Toyota Services de Venezuela, C.A.	2010-X			19-Jul-2011	19-Jul-2014		10.000,00	12,430%
Toyota Services de Venezuela, C.A.	2011	(a)	140.000,00				140.000,00	
Toyota Services de Venezuela, C.A.	2011-I			4-Abr-2012	4-Abr-2015		10.000,00	14,500%
Toyota Services de Venezuela, C.A.	2011-II			4-Abr-2012	4-Abr-2015		10.000,00	14,500%
Toyota Services de Venezuela, C.A.	2011-III			4-Abr-2012	4-Abr-2015		10.000,00	11,920%
Toyota Services de Venezuela, C.A.	2011-IV			4-Abr-2012	4-Abr-2015		10.000,00	11,920%
Toyota Services de Venezuela, C.A.	2011-V			4-Abr-2012	4-Abr-2015		10.000,00	11,920%
Toyota Services de Venezuela, C.A.	2011-VI			4-Abr-2012	4-Abr-2015		10.000,00	14,500%
Toyota Services de Venezuela, C.A.	2011-VII			4-Abr-2012	4-Abr-2015		10.000,00	11,920%
Toyota Services de Venezuela, C.A.	2011-VIII			4-Abr-2012	4-Abr-2015		10.000,00	14,500%
Toyota Services de Venezuela, C.A.	2011-IX			16-Abr-2012	16-Abr-2015		10.000,00	14,500%
Toyota Services de Venezuela, C.A.	2011-X			16-Abr-2012	16-Abr-2015		10.000,00	15,500%
Toyota Services de Venezuela, C.A.	2011-XI			16-Abr-2012	16-Abr-2015		10.000,00	15,500%
Toyota Services de Venezuela, C.A.	2011-XII			16-Abr-2012	16-Abr-2015		10.000,00	15,500%
Toyota Services de Venezuela, C.A.	2011-XIII			16-Abr-2012	16-Abr-2015		10.000,00	15,500%
Toyota Services de Venezuela, C.A.	2011-XIV			17-Abr-2012	17-Abr-2015		10.000,00	14,500%
Corporación Digitel, C.A.	2012	(a)	500.000,00				350.000,00	
Corporación Digitel, C.A.	2012-I			6-Sep-2013	6-Sep-2018		25.000,00	13,000%
Corporación Digitel, C.A.	2012-II			6-Sep-2013	6-Sep-2018		25.000,00	13,000%
Corporación Digitel, C.A.	2012-III			6-Sep-2013	6-Sep-2018		25.000,00	13,000%
Corporación Digitel, C.A.	2012-IV			6-Sep-2013	6-Sep-2018		25.000,00	13,000%
Corporación Digitel, C.A.	2012-V			6-Sep-2013	6-Sep-2018		25.000,00	13,000%
Corporación Digitel, C.A.	2012-VI			6-Sep-2013	6-Sep-2018		25.000,00	13,000%
Corporación Digitel, C.A.	2012-VII			6-Sep-2013	6-Sep-2018		25.000,00	13,000%
Corporación Digitel, C.A.	2012-VIII			6-Sep-2013	6-Sep-2018		25.000,00	13,000%
Corporación Digitel, C.A.	2012-IX			6-Sep-2013	6-Sep-2018		25.000,00	13,000%
Corporación Digitel, C.A.	2012-X			6-Sep-2013	6-Sep-2018		25.000,00	12,500%
Corporación Digitel, C.A.	2012-XI			6-Sep-2013	6-Sep-2018		25.000,00	12,500%

...

Resumen del Estado de las Obligaciones en el Registro Nacional de Valores Amortización por Redención Fija al 31-10-2013

Nombre de la Sociedad	Serie	Monto Autorizado		Fecha		Monto Emitido Mes M Bs.	Monto Circulación M Bs.	% Interés 10/13 (1)
		Nº de Títulos	M Bs.	Emisión	Vencimiento			
Corporación Digitel, C.A.	2012-XII			6-Sep-2013	6-Sep-2018		25.000,00	12.500%
Corporación Digitel, C.A.	2012-XIII			6-Sep-2013	6-Sep-2018		25.000,00	12.500%
Corporación Digitel, C.A.	2012-XIV			6-Sep-2013	6-Sep-2018		25.000,00	12.500%
Toyota Servicios de Venezuela, C.A.	2012	(a)	175.000,00				175.000,00	
Toyota Servicios de Venezuela, C.A.	2012-I			6-Nov-2012	6-Nov-2015		20.000,00	12.000%
Toyota Servicios de Venezuela, C.A.	2012-II			6-Nov-2012	6-Nov-2015		20.000,00	10.590%
Toyota Servicios de Venezuela, C.A.	2012-III			6-Nov-2012	6-Nov-2015		20.000,00	10.590%
Toyota Servicios de Venezuela, C.A.	2012-IV			6-Nov-2012	6-Nov-2015		20.000,00	10.590%
Toyota Servicios de Venezuela, C.A.	2012-V			6-Nov-2012	6-Nov-2015		20.000,00	10.590%
Toyota Servicios de Venezuela, C.A.	2012-VI			14-Nov-2012	14-Nov-2015		20.000,00	12.000%
Toyota Servicios de Venezuela, C.A.	2012-VII			14-Nov-2012	14-Nov-2016		20.000,00	13.000%
Toyota Servicios de Venezuela, C.A.	2012-VIII			14-Nov-2012	14-Nov-2016		20.000,00	13.000%
Toyota Servicios de Venezuela, C.A.	2012-IX			14-Nov-2012	14-Nov-2016		15.000,00	13.000%
Toyota Servicios de Venezuela, C.A.	2013	(a)	240.000,00				240.000,00	
Toyota Servicios de Venezuela, C.A.	2013-I			7-Ago-2013	7-Ago-2018		20.000,00	12.750%
Toyota Servicios de Venezuela, C.A.	2013-II			7-Ago-2013	7-Ago-2018		20.000,00	12.750%
Toyota Servicios de Venezuela, C.A.	2013-III			7-Ago-2013	7-Ago-2018		20.000,00	12.750%
Toyota Servicios de Venezuela, C.A.	2013-IV			14-Ago-2013	14-Ago-2016		20.000,00	12.750%
Toyota Servicios de Venezuela, C.A.	2013-V			14-Ago-2013	14-Ago-2016		20.000,00	12.250%
Toyota Servicios de Venezuela, C.A.	2013-VI			14-Ago-2013	14-Ago-2016		20.000,00	12.000%
Toyota Servicios de Venezuela, C.A.	2013-VII			14-Ago-2013	14-Ago-2016		20.000,00	12.000%
Toyota Servicios de Venezuela, C.A.	2013-VIII			14-Ago-2013	14-Ago-2016		20.000,00	12.000%
Toyota Servicios de Venezuela, C.A.	2013-IX			14-Ago-2013	14-Ago-2016		20.000,00	12.000%
Toyota Servicios de Venezuela, C.A.	2013-X			14-Ago-2013	14-Ago-2016		20.000,00	12.000%
Toyota Servicios de Venezuela, C.A.	2013-XI			26-Ago-2013	26-Ago-2016		20.000,00	12.000%
Toyota Servicios de Venezuela, C.A.	2013-XII			5-Sep-2013	5-Sep-2016		20.000,00	12.000%
			9.635.050,00			0,00	9.347.648,70	12.240%

Fuente: Superintendencia Nacional de Valores

(1) Para el Cálculo se utilizan Promedios Ponderados

(a) Título único (Colocación en series)

Amortizaciones de Capital de Series de Obligaciones acumulado a octubre 2013

Nombre de la Sociedad	Emisión	Serie	Fecha		Capital Amortizado M Bs.
			Vencimiento	Amortización	
Toyota Servicios de Venezuela, C.A.	2010				
Toyota Servicios de Venezuela, C.A.		VII	14-Jul-2014	14-Ene-2013	2.500,00
Toyota Servicios de Venezuela, C.A.		VIII	19-Jul-2014	19-Ene-2013	5.000,00
Toyota Servicios de Venezuela, C.A.		IX	19-Jul-2014	19-Ene-2013	5.000,00
Toyota Servicios de Venezuela, C.A.		X	19-Jul-2014	19-Ene-2013	5.000,00
Toyota Servicios de Venezuela, C.A.		VII	14-Jul-2014	14-Abr-2013	2.500,00
Toyota Servicios de Venezuela, C.A.		VII	14-Jul-2014	14-Jul-2013	2.500,00
Toyota Servicios de Venezuela, C.A.		VIII	19-Jul-2014	19-Jul-2013	5.000,00
Toyota Servicios de Venezuela, C.A.		IX	19-Jul-2014	19-Jul-2013	5.000,00
Toyota Servicios de Venezuela, C.A.		X	19-Jul-2014	19-Jul-2013	5.000,00
Total Amortizado					37.500,00

Fuente: Superintendencia Nacional de Valores

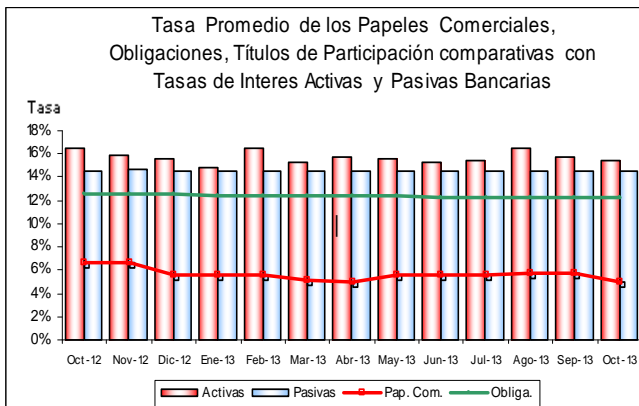
Indicadores del Mercado

Mercado Primario

Tasa Promedio de los Papeles Comerciales, Obligaciones, Títulos de Participación comparativas con Tasas de Interés Activas y Pasivas Bancarias
Octubre 2012 – Octubre 2013

MES	Activas	Pasivas	Obliga.	Pap. Com.
Oct-12	16,49%	14,50%	12,57%	6,59%
Nov-12	15,94%	14,63%	12,58%	6,59%
Dic-12	15,57%	14,55%	12,54%	5,64%
Ene-13	14,82%	14,50%	12,40%	5,64%
Feb-13	16,43%	14,50%	12,45%	5,64%
Mar-13	15,27%	14,50%	12,45%	5,13%
Abr-13	15,67%	14,50%	12,45%	5,00%
May-13	15,63%	14,50%	12,33%	5,63%
Jun-13	15,26%	14,50%	12,32%	5,63%
Jul-13	15,43%	14,50%	12,26%	5,63%
Ago-13	16,56%	14,50%	12,18%	5,75%
Sep-13	15,76%	14,50%	12,18%	5,75%
Oct-13	15,47%	14,50%	12,24%	5,00%

Fuente: Superintendencia Nacional de Valores y BCV.
 Tasa con promedios ponderados.



Fuente: Superintendencia Nacional de Valores y BCV.
 Tasa con promedios ponderados.

Montos Negociados en la Bolsa Pública de Valores Bicentenaria (BPVB)

Octubre 2013
(Bolívares)

Mes	Mercado Primario		Monto Bs.
	Títulos Privados	Títulos Públicos	
Enero	0,00	42.387.175,09	42.387.175,09
Febrero	0,00	40.274.853,92	40.274.853,92
Marzo	0,00	90.384.550,94	90.384.550,94
Abril	0,00	248.042.486,57	248.042.486,57
Mayo	859.860,37	173.224.270,78	174.084.131,15
Junio	3.156.640,62	3.320.719,73	6.477.360,35
Julio	0,00	0,00	0,00
Agosto	53.502.941,11	16.365.539,53	69.868.480,64
Septiembre	0,00	45.020.164,91	45.020.164,91
Octubre	0,00	41.577.576,00	41.577.576,00
Total	57.519.442,10	700.597.337,47	758.116.779,57

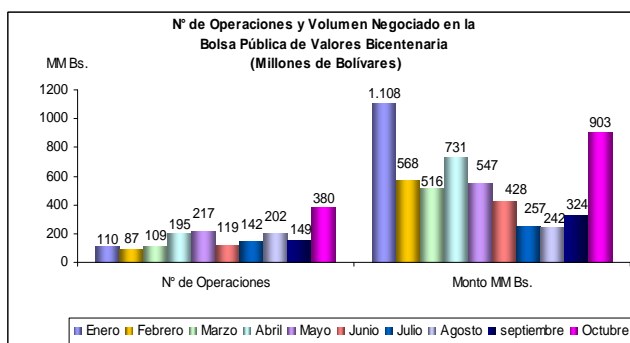
Fuente: Bolsa Pública de Valores Bicentenaria (BPVB)

Mes	Mercado Secundario		Monto Bs.
	Títulos Privados	Títulos Públicos	
Enero	0,00	1.065.537.443,70	1.065.537.443,70
Febrero	0,00	527.294.347,72	527.294.347,72
Marzo	0,00	425.411.308,53	425.411.308,53
Abril	20.527,78	482.484.845,66	482.505.373,44
Mayo	90.592,24	372.621.697,08	372.712.289,32
Junio	34.824.810,24	386.259.171,33	421.083.981,57
Julio	51.000,92	256.673.593,15	256.724.594,07
Agosto	6.047.937,88	165.943.692,68	171.991.630,56
Septiembre	188.340,00	278.447.608,22	278.635.948,22
Octubre	5.413.967,82	856.373.628,24	861.787.596,06
Total	46.637.176,88	4.817.047.336,31	4.863.684.513,19

Fuente: Bolsa Pública de Valores Bicentenaria (BPVB)

Mes	N° de Operaciones	Monto Bs.
Enero	110	1.107.924.618,79
Febrero	87	567.569.201,64
Marzo	109	515.795.859,47
Abril	195	730.547.860,01
Mayo	217	546.796.420,47
Junio	119	427.561.341,92
Julio	142	256.724.594,07
Agosto	202	241.860.111,20
Septiembre	149	323.656.113,13
Octubre	380	903.365.172,06
Total	1.710	5.621.801.292,76

Fuente: Bolsa Pública de Valores Bicentenaria (BPVB)



Fuente: Bolsa Pública de Valores Bicentenaria (BPVB)

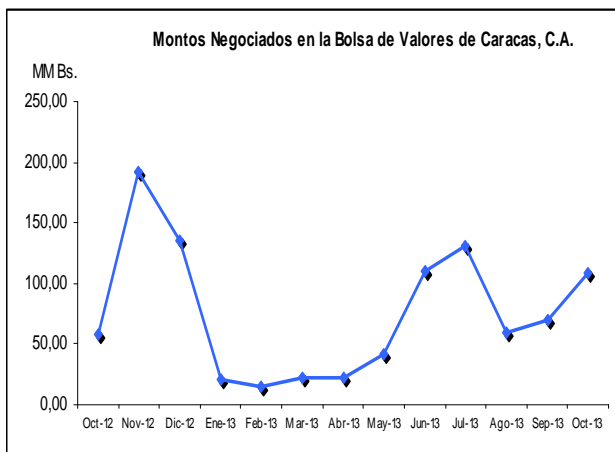
Indicadores del Mercado

Mercado Secundario

Montos Negociados en la Bolsa de Valores de Caracas, C.A. Septiembre 2012- Septiembre 2013 (Millones de Bolívares)

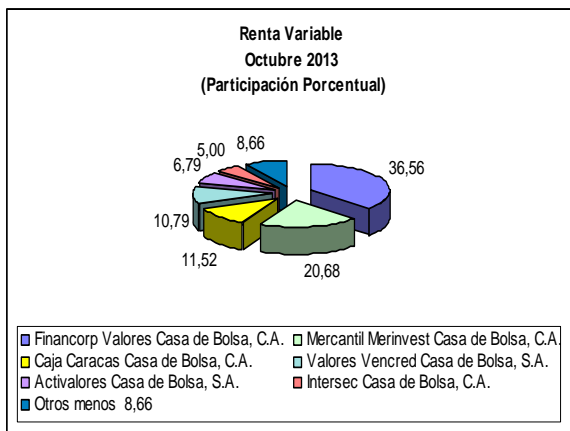
Fecha	Acciones	Bonos Privados	Total Negociado MM Bs.
Oct-12	35,12	23,29	58,41
Nov-12	190,59	1,71	192,30
Dic-12	131,00	3,70	134,70
Ene-13	19,01	1,51	20,52
Feb-13	15,37	0,00	15,37
Mar-13	22,27	0,68	22,95
Abr-13	22,26	0,02	22,28
May-13	41,42	0,50	41,92
Jun-13	108,95	1,00	109,95
Jul-13	130,31	0,00	130,31
Ago-13	59,10	0,68	59,78
Sep-13	69,67	0,00	69,67
Oct-13	97,70	10,50	108,20
Total	942,76	43,59	986,35

Fuente: Bolsa de Valores de Caracas, C.A.




Fuente: Bolsa de Valores de Caracas, C.A.

Participación Porcentual de los Operadores de Valores Autorizados en los Montos Negociados en la Bolsa de Valores de Caracas, C.A. Octubre 2013



Fuente: Bolsa de Valores de Caracas, C.A.



Fuente: Bolsa de Valores de Caracas, C.A.

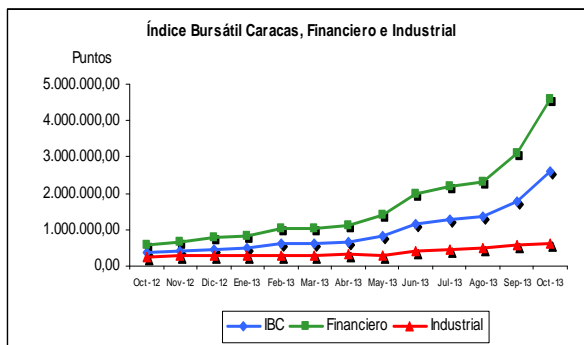
Índices Bursátiles



Índice Bursátil Caracas, Financiero e Industrial

ÍNDICES	Sep-2013	Oct-2013	VAR %
IBC	1.794.644,20	2.609.685,10	45,42
FINANCIERO	3.113.995,30	4.591.081,00	47,43
INDUSTRIAL	560.742,13	619.391,33	10,46

Fuente: Bolsa de Valores de Caracas, C.A.



Fuente: Bolsa de Valores de Caracas, C.A.

Principales Índices Bursátiles

Internacionales (Puntos)

Índices	País	Sep-2013	Oct-2013	VAR %
Dow Jones	EE.UU.	15.129,67	15.545,75	2,75
S&P	EE.UU.	1.618,55	1.756,54	4,46
NASDAQ	EE.UU.	3.771,48	3.919,71	3,93
FTSE	LONDRES	6.462,22	6.731,43	4,17
DAX	ALEMANIA	8.611,73	9.026,46	4,82
IBEX	ESPAÑA	9.186,10	9.907,90	7,86
NIKKEI	JAPÓN	14.455,80	14.327,94	-0,88

Fuente: Reuters.

Latinoamericanos (Puntos)

Índices	País	Sep-2013	Oct-2013	VAR %
Bovespa	BRASIL	52.338,19	54.256,20	3,66
IGPA	CHILE	18.833,77	19.242,04	2,17
IGBC	COLOMBIA	14.061,02	14.053,02	-0,06
IPC	MÉXICO	40.185,23	41.038,65	2,12
IBC	VENEZUELA	1.794.644,20	2.609.685,10	45,42

Fuente: Reuters.

Caja Venezolana de Valores

Apertura de Subcuentas

Tipo Persona	2 do. Trimestre				3 er. Trimestre				Var. %	Oct
	Abr	May	Jun	Total	Jul	Ago	Sep	Total		
Natural	228	30	16	274	35	33	28	96	-64,96	38
Jurídica	38	4	3	45	9	17	8	34	-24,44	15
Total	266	34	19	319	44	72	36	152	-52,35	53

Fuente: CVV Caja Venezolana de Valores

Inversionistas Registrados por Género

Género	2 do. Trimestre				3 er. Trimestre				Var. %	Oct
	Abr	May	Jun	Total	Jul	Ago	Sep	Total		
Femenino	90	14	5	109	14	17	12	43	-60,55	14
Masculino	138	16	11	165	21	16	16	53	-67,88	24
Total	228	30	16	274	35	33	28	96	-64,96	38

Fuente: CVV Caja Venezolana de Valores

Bonos

Variables Macroeconómicas

Bono Global 27 (Precio %)

Global 27	Sep-2013	Oct-2013	Var %
Brasil	152,00	156,00	4,00
Colombia	114,50	116,50	2,00
Venezuela	81,35	82,60	1,25

Fuente: Reuters

Tasas Activas, Pasivas y Reservas Internacionales

Categoría	Sep-2013	Oct-2013
Tasas Activas	15,76	15,47
Tasas Pasivas	14,50	14,50
Reservas Internacionales (US\$ millones)	22.720	21750

Fuente: Banco Central de Venezuela

