



# InfoValores

Boletín Informativo mensual de la Superintendencia Nacional de Valores

Agosto 2014

[www.snv.gov.ve](http://www.snv.gov.ve)



Gustavo José Hernández Jiménez  
**Superintendente Nacional de Valores**

Luis E. López (E)  
**Superintendente Nacional de Valores Adjunto**

Rebeca Corrales  
**Auditoría Interna (E)**

Carlos Hernández  
**Consultoría Jurídica**

Pablo Romero  
**Oficina de Administración y Servicios**

Nielsy Cabrera  
**Oficina de Recursos Humanos**

**Oficina de Comunicación y Relaciones Institucionales**

Leonardo Conde  
**Oficina de Registro Nacional de Valores y Archivo**

Luís Gómez  
**Oficina de Participación Ciudadana y Protección al Pequeño Inversor**

Aura Velasco  
**Oficina de Sistemas y Tecnologías de la Información**

Heidi Acuña  
**Oficina de Planificación, Presupuesto y Organización**

Ramphy Hernández  
**Gerencia de Oferta Pública**

Luis E. López  
**Gerencia de Control de Intermediarios, Auditoría e Inspecciones**

William Montilla  
**Gerencia de Prevención, Fiscalización y Control de Legitimación de Capitales y Financiamiento al Terrorismo**

Anny La Cruz  
**Gerencia de Inteligencia Financiera y Riesgo**

Edgar Martínez  
**Oficial de Cumplimiento**

Av. Francisco Solano López,  
entres Av. Los Jabillos y Calle San Gerónimo,  
Sabana Grande, Municipio Libertador, D.C.  
(0212) 761.94.46 – 761.96.66  
761.91.36 – 761.91.37

# Contenido **InfoValores**

Noticias Económicas Relevantes

Inscripción en el Registro Nacional de Valores

Decisiones de la Superintendencia Nacional de Valores (SNV)

Indicadores del Mercado

## **Mercado Primario**

- Ofertas Públicas de Títulos Valores autorizados, Agosto 2013 – Agosto 2014
- Ofertas Públicas de Títulos Valores comparativas, Enero-Agosto 2013 / Enero-Agosto 2014
- Monto en circulación de Papeles Comerciales al 30-08-2014
- Resumen del Estado de las Obligaciones en el Registro Nacional de Valores, autorización por Redención Fija al 30/08/2014
- Tasas de las Obligaciones y Papeles Comerciales, comparativas con las Tasas de Interés Pasivas y Activas Bancarias
- Montos colocados en la Bolsa Pública de Valores Bicentenaria (BPVB)

## **Mercado Secundario**

- Montos negociados en la Bolsa de Valores de Caracas, C.A.
- Montos negociados en la Bolsa Pública de Valores Bicentenaria (BPVB)

## Índices Bursátiles

- Índice Bursátil Caracas, Financiero e Industrial
- Principales Índices Bursátiles Internacionales
- Principales Índices Bursátiles Latinoamericanos

## Caja Venezolana de Valores

- Aperturas de Cuentas
- Inversionistas por Género

## Bonos

- Bono Global 27

## Variables Macroeconómicas

## Artículo

Proceso de Certificación de Operadores de Valores Autorizados

**Depósito legal pp: 760924**

**Octubre 2010**

**Caracas - Venezuela**

## Noticias Económicas Relevantes

El Banco Central de Venezuela (BCV), publicó en el mes de agosto 2014 cinco (5) Convocatorias N° 18, 19, 20, 21 y 22 Subastas del Instrumento de Inversión “Directo BCV” para personas naturales residentes y domiciliadas en la República Bolivariana de Venezuela y a las Cajas de Ahorro, Fondos de Ahorro y Asociaciones de Ahorro Similares, a través de los Bancos Universales, Bancos Comerciales en proceso de transformación, Bancos Microfinancieros y Operadores de Valores.

El Monto de cada subasta fue de Bs. 600.000.000, los cuales fueron de 90 y 180 días, el monto mínimo de cotización Bs 1.000,00, tasa de interés 16,50% (90 días) y 17% (180 días) anual, la amortización pago total al vencimiento, fechas de vencimientos 06-11-2014 y 02-02-2015; 13-11-2014 y 11-02-2015; 20-11-2014 y 18-02-2015; 27-11-2014 y 25-02-2015; 04-12-2014 y 04-03-2015 respectivamente. El BCV informó que resultaron adjudicadas el cien por ciento (100%) de las solicitudes recibidas para cada convocatoria.

En la Gaceta Oficial de la República Bolivariana de Venezuela N° 40.484 del 27-08-2014, fueron publicadas dos resoluciones de la Superintendencia de las Instituciones del Sector Bancario, la primera: “Normas Generales Relativas a la Unidad de Auditoría Interna de las Instituciones del Sector Bancario” con el objeto de regular de manera general, los parámetros que deberá adoptar la unidad de auditoría interna, así como, los lineamientos para elaborar y presentar los informes de las auditorías internas de las instituciones del sector bancario. La segunda “Normas Generales Relativas a las funciones, Responsabilidades del Auditor Externo, de las Auditorías y de los informes Auditados de las Instituciones del Sector Bancario” con el objeto de establecer de manera general, las funciones y responsabilidades del auditor externo, en relación con las auditorías de las instituciones del sector bancario sujetos a la supervisión, inspección, control y regulación de la Superintendencia de las instituciones del Sector Bancario.

## Inscripción en el Registro Nacional de Valores

Nombre	Resolución	Fecha
<b>Operadores de Valores Autorizados</b>		
Alejandro Francisco Helmeyer Tinoco, Carlos Enrique Lugo Castillo, José Ignacio Guarino Martínez, Luis Alberto Vera Maza, María Julia Tur Rojas, Paul David Leiva Velásquez	075-2014	29-08-2014

## Decisiones de la Superintendencia Nacional de Valores

<b>Comisión de Contrataciones</b>		
Nombre	Decisión	Resolución y Fecha
Comisión de Contrataciones	La Superintendencia Nacional de Valores, en cumplimiento a lo establecido en el artículo 10 de la Ley de Contrataciones Públicas, resolvió constituir con carácter permanente, la Comisión de Contrataciones de la Superintendencia Nacional de Valores, la cual tendrá como funciones la ejecución de los procedimientos necesarios para la adquisición de bienes muebles y contrataciones de obras, que le sean inherentes en la Ley de Contrataciones Públicas, estará integrada por: en el área económica-financiera Pablo Romero principal y Ramphy Hernández suplente; área técnica Karla Uzcátegui principal y Nielsy Cabrera suplente y en el área legal Carlos Hernández principal y Fulvia Romero suplente y como Secretario de la Comisión de contrataciones a Daniel Chacón.	072-2014 26-08-2014

## Indicadores del Mercado

### Mercado Primario

**Ofertas de Títulos Valores Autorizadas  
Agosto 2013 – Agosto 2014  
(Millones de Bolívares)**

Meses	Acciones	Papeles Comerciales	Obligaciones	Total MM Bs.
ago.-13	0,00	0,00	0,00	0,00
sep.-13	0,00	0,00	500,00	500,00
Oct-13 (*)	0,00	50,00	28.700,00	28.750,00
nov.-13	180,00	0,00	260,00	440,00
dic.-13	25,00	300,00	360,00	685,00
ene.-14	0,00	0,00	100,00	100,00
feb-14 (*)	0,00	0,00	15.255,00	15.255,00
mar.-14	0,00	0,00	0,00	0,00
abr.-14	0,00	0,00	0,00	0,00
may-14 (*)	0,00	0,00	40.192,00	40.192,00
jun-14 (*)	159,28	0,00	56.103,11	56.262,39
jul.-14	110,00	300,00	40,00	450,00
ago.-14	0,00	0,00	0,00	0,00
<b>TOTAL</b>	<b>474,28</b>	<b>650,00</b>	<b>141.510,11</b>	<b>142.634,39</b>

Fuente: Superintendencia Nacional de Valores

Nota: en el mes de octubre 2013, se calificó la oferta privada Bono PDVSA 2035, en el mes de febrero 2014 se calificó la oferta privada del Fondo Simón Bolívar para la Reconstrucción. En mayo 2014, se calificaron dos ofertas privadas: Petróleos de Venezuela por US\$ 5.000.000.000,00 y el Fondo Simón Bolívar para la Reconstrucción por Bs. 8.692.113.000,00 y en el mes de junio 2014, se calificó otra oferta privada de valores del Fondo Simón Bolívar para la Reconstrucción por Bs. 56.103.111.808,00.

**Cuadro Comparativo de Ofertas de Títulos Valores Autorizadas  
Enero-Agosto 2013 / Enero-Agosto 2014  
(Millones de Bolívares)**

TÍTULOS	Ene-Ago 2013 MM Bs.	%	Ene-Ago 2014 MM Bs.	%	Variac. Relativa %
Acciones	1.776,16	76,69	269,28	0,24	-84,84
Papeles Comerciales	220,00	9,50	300,00	0,27	-83,11
Obligaciones	320,00	13,82	111.690,69	99,49	34.803,34
Títulos de Participación	0,00	0,00	0,00	0,00	0,00
<b>Total</b>	<b>2.316,16</b>	<b>100,00</b>	<b>112.259,97</b>	<b>100,00</b>	<b>4.746,81</b>

Fuente: Superintendencia Nacional de Valores

Nota: en el mes de febrero 2014 se calificó la oferta privada del Fondo Simón Bolívar para la Reconstrucción. En mayo 2014, se calificaron dos ofertas privadas: Petróleos de Venezuela por US\$ 5.000.000.000,00 y el Fondo Simón Bolívar para la Reconstrucción por Bs. 8.692.113.000,00 y en el mes de junio 2014, se calificó otra oferta privada de valores del Fondo Simón Bolívar para la Reconstrucción por Bs. 56.103.111.808,00.

### Monto en Circulación de Papeles Comerciales al 30/08/2014

EMPRESA	RESOLUCIÓN	FECHA AUTORIZACIÓN	FECHA INICIO EMISIÓN	FECHA VCTO. EMISIÓN	TASA REND. Agosto - 14	MONTO AUTORIZADO M DE Bs.	MONTO EN CIRCULACIÓN M DE Bs.
Fondo Valores Inmobiliarios S.A.C.A	102-2012	10-oct-2013	16-dic-2013	17-dic-2014	7,000%	50.000,00	50.000,00
Mercantil Servicios Financieros	132-2013	23-dic-2013	11-mar-2014	12-mar-2015	7,688%	300.000,00	300.000,00
<b>TOTAL PAPELES COMERCIALES AL PORTADOR</b>					<b>7,344%</b>	<b>350.000,00</b>	<b>350.000,00</b>

Fuente: Superintendencia Nacional de Valores

(1) Para el Cálculo se utiliza el Promedio Ponderado

## Indicadores del Mercado

### Mercado Primario

#### Resumen del Estado de las Obligaciones en el Registro Nacional de Valores Amortización por Redención Fija al 30-08-2014

Nombre de la Sociedad	Serie	Fecha			Monto Emitido Mes M Bs.	Monto Circulación M Bs.	% Interés 08-14 (1)
		M Bs.	Emisión	Vencimiento			
<b>CORIMON, C.A.</b>	<b>2011-I</b>	<b>150.000,00</b>				<b>150.000,00</b>	
Corimon C.A.	2011-I-1		18-may-2012	18-may-2015		30.000,00	12,550%
Corimon C.A.	2011-I-2		6-jul-2012	6-jul-2015		30.000,00	13,210%
Corimon C.A.	2011-I-3		6-jul-2012	6-jul-2015		30.000,00	13,210%
Corimon C.A.	2011-I-4		15-ago-2012	15-ago-2015		30.000,00	13,150%
Corimon C.A.	2011-I-5		15-ago-2012	15-ago-2015		30.000,00	13,150%
<b>Fondo de Desarrollo Nacional FONDEN, S.A.</b>	<b>2012</b>	<b>7.000.000,00</b>				<b>7.000.000,00</b>	
Fondo de Desarrollo Nacional FONDEN, S.A.	BA2015		11-may-2012	26-abr-2015		1.400.000,00	9,100%
Fondo de Desarrollo Nacional FONDEN, S.A.	BA2016		11-may-2012	20-abr-2016		2.800.000,00	9,100%
Fondo de Desarrollo Nacional FONDEN, S.A.	BA2017		11-may-2012	15-abr-2017		2.800.000,00	9,100%
<b>Fondo de Valores Inmobiliarios, SACA</b>	<b>2011-I</b>	<b>270.000,00</b>				<b>270.000,00</b>	
Fondo de Valores Inmobiliarios, SACA	2011-I-1		15-jul-2011	15-jul-2016		10.000,00	10,380%
Fondo de Valores Inmobiliarios, SACA	2011-I-2		15-jul-2011	15-jul-2016		10.000,00	10,380%
Fondo de Valores Inmobiliarios, SACA	2011-I-3		15-jul-2011	15-jul-2016		10.000,00	10,380%
Fondo de Valores Inmobiliarios, SACA	2011-I-4		15-jul-2011	15-jul-2016		10.000,00	10,380%
Fondo de Valores Inmobiliarios, SACA	2011-I-5		15-jul-2011	15-jul-2016		10.000,00	10,380%
Fondo de Valores Inmobiliarios, SACA	2011-I-6		15-jul-2011	15-jul-2016		10.000,00	10,380%
Fondo de Valores Inmobiliarios, SACA	2011-I-7		15-jul-2011	15-jul-2016		10.000,00	10,380%
Fondo de Valores Inmobiliarios, SACA	2011-I-8		15-jul-2011	15-jul-2016		10.000,00	10,380%
Fondo de Valores Inmobiliarios, SACA	2011-I-9		15-jul-2011	15-jul-2016		10.000,00	10,380%
Fondo de Valores Inmobiliarios, SACA	2011-I-10		15-jul-2011	15-jul-2016		10.000,00	10,380%
Fondo de Valores Inmobiliarios, SACA	2011-I-11		1-ago-2011	1-ago-2016		10.000,00	10,340%
Fondo de Valores Inmobiliarios, SACA	2011-I-12		1-ago-2011	1-ago-2016		10.000,00	10,340%
Fondo de Valores Inmobiliarios, SACA	2011-I-13		1-ago-2011	1-ago-2016		10.000,00	10,340%
Fondo de Valores Inmobiliarios, SACA	2011-I-14		1-ago-2011	1-ago-2016		10.000,00	10,340%
Fondo de Valores Inmobiliarios, SACA	2011-I-15		1-ago-2011	1-ago-2016		10.000,00	10,340%
Fondo de Valores Inmobiliarios, SACA	2011-I-16		1-ago-2011	1-ago-2016		10.000,00	10,340%
Fondo de Valores Inmobiliarios, SACA	2011-I-17		1-ago-2011	1-ago-2016		10.000,00	10,340%
Fondo de Valores Inmobiliarios, SACA	2011-I-18		1-ago-2011	1-ago-2016		10.000,00	10,340%
Fondo de Valores Inmobiliarios, SACA	2011-I-19		1-ago-2011	1-ago-2016		10.000,00	10,340%
Fondo de Valores Inmobiliarios, SACA	2011-I-20		1-ago-2011	1-ago-2016		10.000,00	10,340%
Fondo de Valores Inmobiliarios, SACA	2011-I-21		8-ago-2011	8-ago-2016		10.000,00	10,260%
Fondo de Valores Inmobiliarios, SACA	2011-I-22		8-ago-2011	8-ago-2016		10.000,00	10,360%
Fondo de Valores Inmobiliarios, SACA	2011-I-23		8-ago-2011	8-ago-2016		10.000,00	10,260%
Fondo de Valores Inmobiliarios, SACA	2011-I-24		8-ago-2011	8-ago-2016		10.000,00	10,260%
Fondo de Valores Inmobiliarios, SACA	2011-I-25		8-ago-2011	8-ago-2016		10.000,00	10,260%
Fondo de Valores Inmobiliarios, SACA	2011-I-26		8-ago-2011	8-ago-2016		10.000,00	10,260%
Fondo de Valores Inmobiliarios, SACA	2011-I-27		8-ago-2011	8-ago-2016		10.000,00	10,260%
<b>Fondo de Valores Inmobiliarios, SACA</b>	<b>2012-I</b>	<b>500.000,00</b>				<b>500.000,00</b>	
Fondo de Valores Inmobiliarios, SACA	2012-I-1		10-jul-2012	10-jul-2017		20.000,00	10,820%
Fondo de Valores Inmobiliarios, SACA	2012-I-2		10-jul-2012	10-jul-2017		20.000,00	10,820%
Fondo de Valores Inmobiliarios, SACA	2012-I-3		10-jul-2012	10-jul-2017		20.000,00	10,820%
Fondo de Valores Inmobiliarios, SACA	2012-I-4		10-jul-2012	10-jul-2017		20.000,00	10,820%
Fondo de Valores Inmobiliarios, SACA	2012-I-5		10-jul-2012	10-jul-2017		20.000,00	10,820%
Fondo de Valores Inmobiliarios, SACA	2012-I-6		10-jul-2012	10-jul-2017		20.000,00	10,820%
Fondo de Valores Inmobiliarios, SACA	2012-I-7		10-jul-2012	10-jul-2017		20.000,00	10,820%
Fondo de Valores Inmobiliarios, SACA	2012-I-8		10-jul-2012	10-jul-2017		20.000,00	10,820%
Fondo de Valores Inmobiliarios, SACA	2012-I-9		13-jul-2012	13-jul-2017		20.000,00	10,820%
Fondo de Valores Inmobiliarios, SACA	2012-I-10		13-jul-2012	13-jul-2017		20.000,00	10,820%
Fondo de Valores Inmobiliarios, SACA	2012-I-11		13-jul-2012	13-jul-2017		20.000,00	10,820%
Fondo de Valores Inmobiliarios, SACA	2012-I-12		13-jul-2012	13-jul-2017		20.000,00	10,820%
Fondo de Valores Inmobiliarios, SACA	2012-I-13		13-jul-2012	13-jul-2017		20.000,00	10,820%
Fondo de Valores Inmobiliarios, SACA	2012-I-14		31-jul-2012	31-jul-2017		20.000,00	10,790%
Fondo de Valores Inmobiliarios, SACA	2012-I-15		31-jul-2012	31-jul-2017		20.000,00	10,790%
Fondo de Valores Inmobiliarios, SACA	2012-I-16		31-jul-2012	31-jul-2017		20.000,00	10,790%
Fondo de Valores Inmobiliarios, SACA	2012-I-17		31-jul-2012	31-jul-2017		20.000,00	10,790%
Fondo de Valores Inmobiliarios, SACA	2012-I-18		31-jul-2012	31-jul-2017		20.000,00	10,790%
Fondo de Valores Inmobiliarios, SACA	2012-I-19		21-ago-2012	21-ago-2017		20.000,00	10,420%
Fondo de Valores Inmobiliarios, SACA	2012-I-20		21-ago-2012	21-ago-2017		20.000,00	10,420%
Fondo de Valores Inmobiliarios, SACA	2012-I-21		21-ago-2012	21-ago-2017		20.000,00	10,420%
Fondo de Valores Inmobiliarios, SACA	2012-I-22		21-ago-2012	21-ago-2017		20.000,00	10,420%
Fondo de Valores Inmobiliarios, SACA	2012-I-23		21-ago-2012	21-ago-2017		20.000,00	10,420%
Fondo de Valores Inmobiliarios, SACA	2012-I-24		21-ago-2012	21-ago-2017		20.000,00	10,420%
Fondo de Valores Inmobiliarios, SACA	2012-I-25		19-sep-2012	19-sep-2017		20.000,00	10,530%

## Indicadores del Mercado

### Mercado Primario

#### Resumen del Estado de las Obligaciones en el Registro Nacional de Valores Amortización por Redención Fija al 30-08-2014

Nombre de la Sociedad	Serie	Fecha		Monto Emitido Mes M Bs.	Monto Circulación M Bs.	% Interés 08-14 (1)
		M Bs.	Emisión			
<b>Mercantil Servicios Financieros</b>	<b>2010-I</b>	<b>90.000,00</b>			<b>30.000,00</b>	
Mercantil Servicios Financieros	2010-I-4		8-ago-2012	8-ago-2015	30.000,00	11,490%
<b>Suelopetrol Exploration &amp; Production, C.A.</b>	<b>2012</b>	<b>70.000,00</b>			<b>70.000,00</b>	
Suelopetrol Exploration & Production, C.A.	2012-I		15-nov-2012	15-nov-2015	10.000,00	14,000%
Suelopetrol Exploration & Production, C.A.	2012-II		15-nov-2012	15-nov-2015	10.000,00	14,000%
Suelopetrol Exploration & Production, C.A.	2012-III		15-nov-2012	15-nov-2015	10.000,00	14,000%
Suelopetrol Exploration & Production, C.A.	2012-IV		15-nov-2012	15-nov-2015	10.000,00	14,000%
Suelopetrol Exploration & Production, C.A.	2012-V		15-nov-2012	15-nov-2015	10.000,00	14,000%
Suelopetrol Exploration & Production, C.A.	2012-VI		15-nov-2012	15-nov-2015	10.000,00	14,000%
Suelopetrol Exploration & Production, C.A.	2012-VII		15-nov-2012	15-nov-2015	10.000,00	14,000%
Suelopetrol Exploration & Production, C.A.	2012-VIII		15-nov-2012	15-nov-2015	10.000,00	14,000%
<b>Toyota Services de Venezuela, C.A.</b>	<b>2011</b>	<b>140.000,00</b>			<b>140.000,00</b>	
Toyota Services de Venezuela, C.A.	2011-I		4-abr-2012	4-abr-2015	10.000,00	14,500%
Toyota Services de Venezuela, C.A.	2011-II		4-abr-2012	4-abr-2015	10.000,00	14,500%
Toyota Services de Venezuela, C.A.	2011-III		4-abr-2012	4-abr-2015	10.000,00	12,160%
Toyota Services de Venezuela, C.A.	2011-IV		4-abr-2012	4-abr-2015	10.000,00	12,160%
Toyota Services de Venezuela, C.A.	2011-V		4-abr-2012	4-abr-2015	10.000,00	12,160%
Toyota Services de Venezuela, C.A.	2011-VI		4-abr-2012	4-abr-2015	10.000,00	14,500%
Toyota Services de Venezuela, C.A.	2011-VII		4-abr-2012	4-abr-2015	10.000,00	12,160%
Toyota Services de Venezuela, C.A.	2011-VIII		4-abr-2012	4-abr-2015	10.000,00	14,500%
Toyota Services de Venezuela, C.A.	2011-IX		16-abr-2012	16-abr-2015	10.000,00	14,500%
Toyota Services de Venezuela, C.A.	2011-X		16-abr-2012	16-abr-2015	10.000,00	15,500%
Toyota Services de Venezuela, C.A.	2011-XI		16-abr-2012	16-abr-2015	10.000,00	15,500%
Toyota Services de Venezuela, C.A.	2011-XII		16-abr-2012	16-abr-2015	10.000,00	15,500%
Toyota Services de Venezuela, C.A.	2011-XIII		16-abr-2012	16-abr-2015	10.000,00	15,500%
Toyota Services de Venezuela, C.A.	2011-XIV		17-abr-2012	17-abr-2015	10.000,00	14,500%
<b>Corporación Digitel, C.A.</b>	<b>2012</b>	<b>500.000,00</b>			<b>500.000,00</b>	
Corporación Digitel, C.A.	2012-I		8-nov-2013	8-nov-2018	25.000,00	13,000%
Corporación Digitel, C.A.	2012-II		8-nov-2013	8-nov-2018	25.000,00	13,000%
Corporación Digitel, C.A.	2012-III		8-nov-2013	8-nov-2018	25.000,00	13,000%
Corporación Digitel, C.A.	2012-IV		8-nov-2013	8-nov-2018	25.000,00	13,000%
Corporación Digitel, C.A.	2012-V		8-nov-2013	8-nov-2018	25.000,00	13,000%
Corporación Digitel, C.A.	2012-VI		8-nov-2013	8-nov-2018	25.000,00	13,000%
Corporación Digitel, C.A.	2012-VII		8-nov-2013	8-nov-2018	25.000,00	13,000%
Corporación Digitel, C.A.	2012-VIII		8-nov-2013	8-nov-2018	25.000,00	13,000%
Corporación Digitel, C.A.	2012-IX		8-nov-2013	8-nov-2018	25.000,00	13,000%
Corporación Digitel, C.A.	2012-X		8-nov-2013	8-nov-2017	25.000,00	12,500%
Corporación Digitel, C.A.	2012-XI		8-nov-2013	8-nov-2017	25.000,00	12,500%
Corporación Digitel, C.A.	2012-XII		8-nov-2013	8-nov-2017	25.000,00	12,500%
Corporación Digitel, C.A.	2012-XIII		8-nov-2013	8-nov-2017	25.000,00	12,500%
Corporación Digitel, C.A.	2012-XIV		8-nov-2013	8-nov-2017	25.000,00	12,500%
Corporación Digitel, C.A.	2012-XV		26-nov-2013	8-nov-2017	25.000,00	12,500%
Corporación Digitel, C.A.	2012-XVI		26-nov-2013	8-nov-2017	25.000,00	12,500%
Corporación Digitel, C.A.	2012-XVII		26-nov-2013	8-nov-2017	25.000,00	12,500%
Corporación Digitel, C.A.	2012-XVIII		26-nov-2013	8-nov-2017	25.000,00	12,500%
Corporación Digitel, C.A.	2012-XIX		26-nov-2013	26-nov-2018	25.000,00	13,000%
Corporación Digitel, C.A.	2012-XX		26-nov-2013	26-nov-2018	25.000,00	13,000%
<b>Toyota Services de Venezuela, C.A.</b>	<b>2012</b>	<b>175.000,00</b>			<b>175.000,00</b>	
Toyota Services de Venezuela, C.A.	2012-I		6-nov-2012	6-nov-2015	20.000,00	12,000%
Toyota Services de Venezuela, C.A.	2012-II		6-nov-2012	6-nov-2015	20.000,00	12,010%
Toyota Services de Venezuela, C.A.	2012-III		6-nov-2012	6-nov-2015	20.000,00	12,010%
Toyota Services de Venezuela, C.A.	2012-IV		6-nov-2012	6-nov-2015	20.000,00	12,010%
Toyota Services de Venezuela, C.A.	2012-V		6-nov-2012	6-nov-2015	20.000,00	12,010%
Toyota Services de Venezuela, C.A.	2012-VI		14-nov-2012	14-nov-2015	20.000,00	12,000%
Toyota Services de Venezuela, C.A.	2012-VII		14-nov-2012	14-nov-2016	20.000,00	13,000%
Toyota Services de Venezuela, C.A.	2012-VIII		14-nov-2012	14-nov-2016	20.000,00	13,000%
Toyota Services de Venezuela, C.A.	2012-IX		14-nov-2012	14-nov-2016	15.000,00	13,000%
<b>Toyota Services de Venezuela, C.A.</b>	<b>2013-I</b>	<b>240.000,00</b>			<b>240.000,00</b>	
Toyota Services de Venezuela, C.A.	2013-I		7-ago-2013	7-ago-2018	20.000,00	12,360%
Toyota Services de Venezuela, C.A.	2013-II		7-ago-2013	7-ago-2018	20.000,00	12,360%
Toyota Services de Venezuela, C.A.	2013-III		7-ago-2013	7-ago-2018	20.000,00	12,360%
Toyota Services de Venezuela, C.A.	2013-IV		14-ago-2013	14-ago-2016	20.000,00	12,240%
Toyota Services de Venezuela, C.A.	2013-V		14-ago-2013	14-ago-2017	20.000,00	11,890%
Toyota Services de Venezuela, C.A.	2013-VI		14-ago-2013	14-ago-2016	20.000,00	11,370%
Toyota Services de Venezuela, C.A.	2013-VII		14-ago-2013	14-ago-2016	20.000,00	11,370%
Toyota Services de Venezuela, C.A.	2013-VIII		14-ago-2013	14-ago-2016	20.000,00	11,370%
Toyota Services de Venezuela, C.A.	2013-IX		14-ago-2013	14-ago-2016	20.000,00	11,370%
Toyota Services de Venezuela, C.A.	2013-X		14-ago-2013	14-ago-2016	20.000,00	11,370%
Toyota Services de Venezuela, C.A.	2013-XI		26-ago-2013	26-ago-2016	20.000,00	11,610%
Toyota Services de Venezuela, C.A.	2013-XII		5-sep-2013	5-sep-2016	20.000,00	11,060%



## Indicadores del Mercado

### Mercado Primario

#### Resumen del Estado de las Obligaciones en el Registro Nacional de Valores Amortización por Redención Fija al 30-08-2014

Nombre de la Sociedad	Serie	Fecha		Monto Emitido Mes	Monto Circulación	% Interés 08-14	
		M Bs.	Emisión				Vencimiento
<b>Toyota Servicios de Venezuela, C.A.</b>	<b>2013-II</b>	<b>300.000,00</b>			<b>300.000,00</b>		
Toyota Servicios de Venezuela, C.A.	2013-II-I		10-feb-2014	10-feb-2019	20.000,00	12,000%	
Toyota Servicios de Venezuela, C.A.	2013-II-II		10-feb-2014	10-feb-2019	20.000,00	12,000%	
Toyota Servicios de Venezuela, C.A.	2013-II-III		10-feb-2014	10-feb-2019	20.000,00	12,000%	
Toyota Servicios de Venezuela, C.A.	2013-II-IV		10-feb-2014	10-feb-2018	20.000,00	11,000%	
Toyota Servicios de Venezuela, C.A.	2013-II-V		10-feb-2014	10-feb-2018	20.000,00	11,000%	
Toyota Servicios de Venezuela, C.A.	2013-II-VI		10-feb-2014	10-feb-2018	20.000,00	11,000%	
Toyota Servicios de Venezuela, C.A.	2013-II-VII		10-feb-2014	10-feb-2019	20.000,00	12,000%	
Toyota Servicios de Venezuela, C.A.	2013-II-VIII		10-feb-2014	10-feb-2018	20.000,00	11,000%	
Toyota Servicios de Venezuela, C.A.	2013-II-IX		14-feb-2014	14-feb-2019	20.000,00	12,000%	
Toyota Servicios de Venezuela, C.A.	2013-II-X		14-feb-2014	14-feb-2019	20.000,00	12,000%	
Toyota Servicios de Venezuela, C.A.	2013-II-XI		14-feb-2014	14-feb-2019	20.000,00	12,000%	
Toyota Servicios de Venezuela, C.A.	2013-II-XII		17-feb-2014	17-feb-2019	20.000,00	12,000%	
Toyota Servicios de Venezuela, C.A.	2013-II-XIII		17-feb-2014	17-feb-2018	20.000,00	11,000%	
Toyota Servicios de Venezuela, C.A.	2013-II-XIV		17-feb-2014	17-feb-2019	20.000,00	12,000%	
Toyota Servicios de Venezuela, C.A.	2013-II-XV		17-feb-2014	17-feb-2018	20.000,00	11,000%	
<b>Suelopetrol Exploration &amp; Production, C.A.</b>	<b>2013</b>	<b>200.000,00</b>			<b>200.000,00</b>		
Suelopetrol Exploration & Production, C.A.	2013-I		21-nov-2013	21-nov-2016	20.000,00	14,000%	
Suelopetrol Exploration & Production, C.A.	2013-II		21-nov-2013	21-nov-2016	20.000,00	14,000%	
Suelopetrol Exploration & Production, C.A.	2013-III		21-nov-2013	21-nov-2016	20.000,00	14,000%	
Suelopetrol Exploration & Production, C.A.	2013-IV		21-nov-2013	21-nov-2016	20.000,00	14,000%	
Suelopetrol Exploration & Production, C.A.	2013-V		21-nov-2013	21-nov-2016	20.000,00	14,000%	
Suelopetrol Exploration & Production, C.A.	2013-VI		21-nov-2013	21-nov-2016	20.000,00	14,000%	
Suelopetrol Exploration & Production, C.A.	2013-VII		21-nov-2013	21-nov-2016	20.000,00	14,000%	
Suelopetrol Exploration & Production, C.A.	2013-VIII		21-nov-2013	21-nov-2016	20.000,00	14,000%	
Suelopetrol Exploration & Production, C.A.	2013-IX		21-nov-2013	21-nov-2016	20.000,00	14,000%	
Suelopetrol Exploration & Production, C.A.	2013-X		21-nov-2013	21-nov-2016	20.000,00	14,000%	
<b>NETUNO, C.A.</b>	<b>2013</b>	<b>100.000,00</b>			<b>100.000,00</b>		
NETUNO, C.A.	2013-I		23-ene-2014	23-ene-2018	20.000,00	14,000%	
NETUNO, C.A.	2013-II		23-ene-2014	23-ene-2018	20.000,00	14,000%	
NETUNO, C.A.	2013-III		23-ene-2014	23-ene-2018	20.000,00	14,000%	
NETUNO, C.A.	2013-IV		23-ene-2014	23-ene-2018	20.000,00	14,000%	
NETUNO, C.A.	2013-V		23-ene-2014	23-ene-2018	20.000,00	14,000%	
<b>OPERADORA LAKE PLAZA, C.A.</b>	<b>2012</b>	<b>60.000,00</b>			<b>60.000,00</b>		
Operadora Lake Plaza, C.A.	2012-I		21-ene-2014	21-ene-2018	10.000,00	13,000%	
Operadora Lake Plaza, C.A.	2012-II		21-ene-2014	21-ene-2018	10.000,00	13,000%	
Operadora Lake Plaza, C.A.	2012-III		21-ene-2014	21-ene-2018	10.000,00	13,000%	
Operadora Lake Plaza, C.A.	2012-IV		21-ene-2014	21-ene-2018	10.000,00	13,000%	
Operadora Lake Plaza, C.A.	2012-V		21-ene-2014	21-ene-2018	10.000,00	13,000%	
Operadora Lake Plaza, C.A.	2012-VI		21-ene-2014	21-ene-2018	10.000,00	13,000%	
<b>Fondo de Valores Inmobiliarios, SACA</b>	<b>2013-I</b>	<b>350.000,00</b>			<b>350.000,00</b>		
Fondo de Valores Inmobiliarios, SACA	2013-I		28-may-2014	28-may-2019	25.000,00	11,350%	
Fondo de Valores Inmobiliarios, SACA	2013-II		28-may-2014	28-may-2019	25.000,00	11,350%	
Fondo de Valores Inmobiliarios, SACA	2013-III		28-may-2014	28-may-2019	25.000,00	11,350%	
Fondo de Valores Inmobiliarios, SACA	2013-IV		28-may-2014	28-may-2019	25.000,00	11,350%	
Fondo de Valores Inmobiliarios, SACA	2013-V		10-jun-2014	10-jun-2019	25.000,00	12,000%	
Fondo de Valores Inmobiliarios, SACA	2013-VI		10-jun-2014	10-jun-2019	25.000,00	12,000%	
Fondo de Valores Inmobiliarios, SACA	2013-VII		10-jun-2014	10-jun-2019	25.000,00	12,000%	
Fondo de Valores Inmobiliarios, SACA	2013-VIII		10-jun-2014	10-jun-2019	25.000,00	12,000%	
Fondo de Valores Inmobiliarios, SACA	2013-IX		18-jun-2014	18-jun-2019	25.000,00	12,000%	
Fondo de Valores Inmobiliarios, SACA	2013-X		18-jun-2014	18-jun-2019	25.000,00	12,000%	
Fondo de Valores Inmobiliarios, SACA	2013-XI		18-jun-2014	18-jun-2019	25.000,00	12,000%	
Fondo de Valores Inmobiliarios, SACA	2013-XII		18-jun-2014	18-jun-2019	25.000,00	12,000%	
Fondo de Valores Inmobiliarios, SACA	2013-XIII		18-jun-2014	18-jun-2019	25.000,00	12,000%	
Fondo de Valores Inmobiliarios, SACA	2013-IVX		18-jun-2014	18-jun-2019	25.000,00	12,000%	
<b>Mercantil Servicios Financieros</b>	<b>2013-I</b>	<b>60.000,00</b>			<b>60.000,00</b>		
Mercantil Servicios Financieros	2013-I-1		17-mar-2014	17-mar-2017	30.000,00	10,500%	
Mercantil Servicios Financieros	2013-I-2		8-may-2014	8-may-2017	30.000,00	11,000%	
<b>INELECTRA S.A.C.A.</b>	<b>2012</b>	<b>30.000,00</b>			<b>28.460,00</b>		
INELECTRA S.A.C.A. 2012-I	2012-I		20-may-2013	20-may-2016	10.000,00	11,520%	
INELECTRA S.A.C.A. 2012-II	2012-II		20-may-2013	20-may-2016	9.000,00	11,520%	
INELECTRA S.A.C.A. 2012-III-1	2012-III-1		20-may-2013	20-may-2016	5.460,00	11,520%	
INELECTRA S.A.C.A. 2012-III-2	2012-III-2		20-may-2013	20-may-2016	4.000,00	11,520%	
<b>Mercantil Servicios Financieros</b>	<b>2012-I</b>	<b>50.000,00</b>			<b>20.000,00</b>		
Mercantil Servicios Financieros	2012-I-1		5-abr-2013	5-abr-2016	20.000,00	12,140%	
<b>Sitio Uno, C.A.</b>	<b>2011</b>	<b>5.050,00</b>			<b>2.807,70</b>		
Sitio Uno, C.A.	Unica		2-ene-2012	2-ene-2015	2.807,70	13,500%	
<b>TOTAL</b>		<b>10.290.050,00</b>			<b>0,00</b>	<b>10.196.267,70</b>	<b>12,013%</b>

Fuente: Superintendencia Nacional de Valores  
(1) Para el Cálculo se utilizan Promedios Ponderados

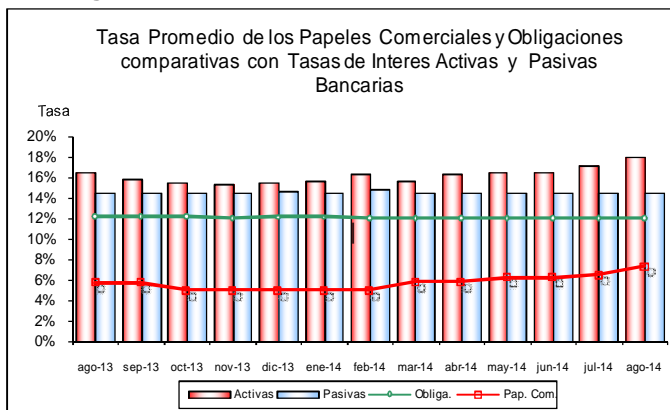
## Indicadores del Mercado

### Mercado Primario

**Tasa Promedio de los Papeles Comerciales, Obligaciones, Títulos de Participación comparativas con Tasas de Interés Activas y Pasivas Bancarias Agosto 2013 – Agosto 2014**

MES	Activas	Pasivas	Obliga.	Pap. Com.
ago-13	16,56%	14,50%	12,18%	5,75%
sep-13	15,76%	14,50%	12,18%	5,75%
oct-13	15,47%	14,50%	12,24%	5,00%
nov-13	15,36%	14,50%	12,02%	5,00%
dic-13	15,57%	14,73%	12,14%	5,00%
ene-14	15,73%	14,50%	12,13%	5,00%
feb-14	16,27%	14,81%	12,01%	5,00%
mar-14	15,59%	14,50%	12,01%	5,83%
abr-14	16,38%	14,50%	12,04%	5,83%
may-14	16,57%	14,50%	12,03%	6,25%
jun-14	16,56%	14,55%	12,01%	6,25%
jul-14	17,15%	14,56%	11,98%	6,50%
ago-14	17,94%	14,51%	12,01%	7,34%

Fuente: Superintendencia Nacional de Valores y BCV.  
Tasa con promedios ponderados.



Fuente: Superintendencia Nacional de Valores y BCV.  
Tasa con promedios ponderados.

**Montos Negociados en la Bolsa Pública de Valores Bicentenaria (BPVB) Agosto 2014 (Bolívares)**

Mes	Mercado Primario		Total
	Títulos Privados	Títulos Públicos	
Enero	33.265.236,65	0,00	33.265.236,65
Febrero	96.386.412,57	56.566.646,66	152.953.059,23
Marzo	0,00	408.668.905,07	408.668.905,07
Abril	0,00	367.047.529,70	367.047.529,70
Mayo	0,00	245.633.000,00	245.633.000,00
Junio	150.458.333,34	37.400.000,00	187.858.333,34
Julio	40.306.666,67	46.256.000,00	86.562.666,67
Agosto	0,00	62.894.000,00	62.894.000,00

Fuente: Bolsa Pública de Valores Bicentenaria (BPVB)

Mes	Mercado Secundario		Total
	Títulos Privados	Títulos Públicos	
Enero	4.159,00	0,00	4.159,00
Febrero	0,00	14.189.117,08	14.189.117,08
Marzo	0,00	257.552.816,14	257.552.816,14
Abril	0,00	704.007.270,75	704.007.270,75
Mayo	4.428.000,00	980.670.000,00	985.098.000,00
Junio	0,00	1.779.144.955,40	1.779.144.955,40
Julio	101.233,34	2.445.917.423,02	2.446.018.656,36
Agosto	6.046,34	742.686.271,60	742.692.317,94

Fuente: Bolsa Pública de Valores Bicentenaria (BPVB)

Mes	N° de Operaciones	Volumen Negociado Bs.
Enero	36	33.269.395,65
Febrero	31	167.142.176,31
Marzo	255	666.221.721,21
Abril	190	1.071.054.800,45
Mayo	273	1.230.731.000,00
Junio	188	1.967.003.288,74
Julio	254	2.532.581.323,03
Agosto	126	805.586.317,94

Fuente: Bolsa Pública de Valores Bicentenaria (BPVB)



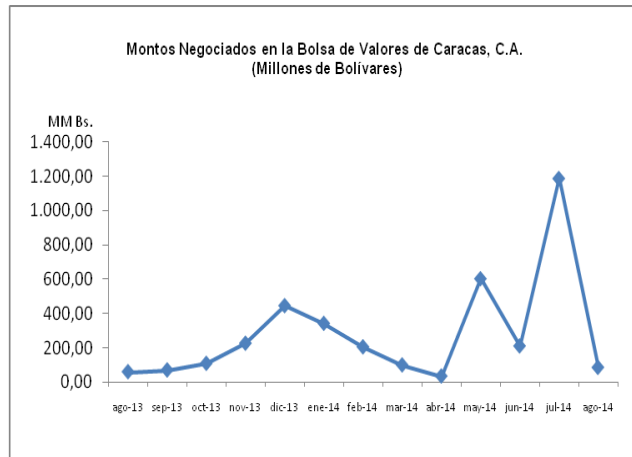
Fuente: Bolsa Pública de Valores Bicentenaria (BPVB)

## Indicadores del Mercado

### Mercado Secundario

**Montos Negociados en la Bolsa de Valores de Caracas, C.A.  
Agosto 2013- Agosto 2014  
(Millones de Bolívares)**

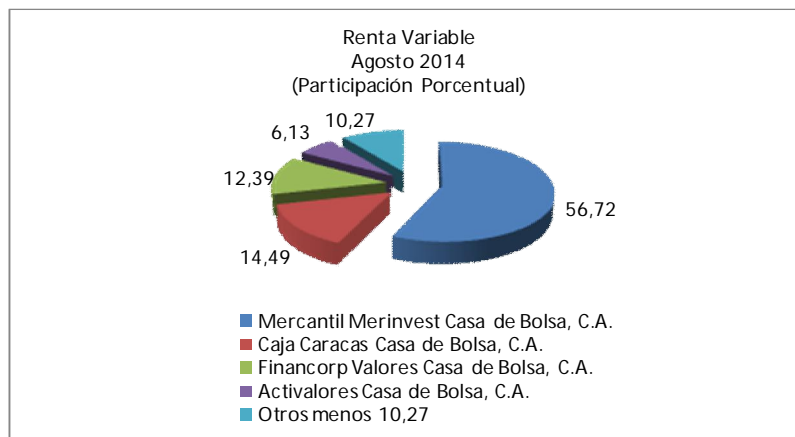
Fecha	Acciones	Privados	Negociado MMBs.
ago-13	59,10	0,68	59,78
sep-13	69,67	0,00	69,67
oct-13	97,70	10,50	108,20
nov-13	223,99	2,00	225,99
dic-13	396,25	49,29	445,54
ene-14	232,85	109,41	342,26
feb-14	193,24	11,50	204,74
mar-14	96,36	2,68	99,04
abr-14	27,99	6,00	33,99
may-14	601,89	1,05	602,94
jun-14	205,98	4,00	209,98
jul-14	1.187,59	1,00	1.188,59
ago-14	84,71	0,00	84,71
<b>Total</b>	<b>3.477,32</b>	<b>198,11</b>	<b>3.675,43</b>



Fuente: Bolsa de Valores de Caracas, C.A.

Fuente: Bolsa de Valores de Caracas, C.A.

**Participación Porcentual de los Operadores de Valores Autorizados  
en los Montos Negociados en la Bolsa de Valores de Caracas, C.A.  
Agosto 2014**

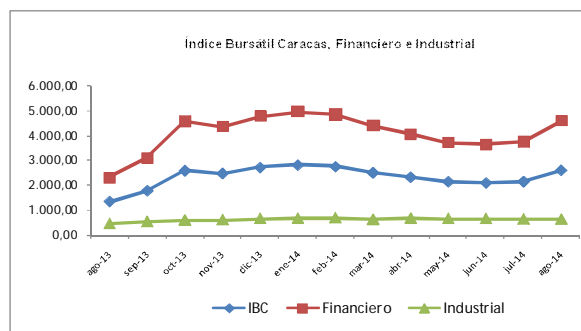


Fuente: Bolsa de Valores de Caracas, C.A.

## Índices Bursátiles

### Índice Bursátil Caracas, Financiero e Industrial

INDICES	Jul-2013	Ago-2014	VAR %
IBC	2.163,87	2.622,67	21,20
FINANCIERO	3.761,38	4.604,49	22,41
INDUSTRIAL	655,98	650,93	-0,77



Fuente: Bolsa de Valores de Caracas, C.A.

Fuente: Bolsa de Valores de Caracas, C.A.

### Principales Índices Bursátiles

#### Internacionales (Puntos)

Índices	País	Jul-2014	Ago-2014	VAR %
Dow Jones	EE.UU.	16.563,30	17.098,45	3,23
S&P	EE.UU.	1.930,67	2.003,37	3,77
NASDAQ	EE.UU.	4.369,77	4.580,27	4,82
FTSE	LONDRES	6.730,11	6.819,75	1,33
DAX	ALEMANIA	9.365,66	9.473,50	1,15
IBEX	ESPAÑA	10.707,20	10.728,80	0,20
NIKKEI	JAPÓN	15.620,77	15.424,59	-1,26

Fuente: Reuters.

#### Latinoamericanos (Puntos)

Índices	País	Jul-2014	Ago-2014	VAR %
Bovespa	BRASIL	55.829,41	61.288,15	9,78
IGPA	CHILE	18.945,82	19.422,77	2,52
IGBC	COLOMBIA	13.968,06	14.671,02	5,03
IPC	MÉXICO	43.817,69	45.628,09	4,13
IBC	VENEZUELA	2.163,87	2.622,67	21,20

Fuente: Reuters.

## Caja Venezolana de Valores

### Apertura de Subcuentas

Tipo Persona	Julio 2014	Agosto 2014
Natural	66	75
Jurídica	508	413
<b>Total</b>	<b>574</b>	<b>488</b>

Fuente: CVV Caja Venezolana de Valores

### Inversionistas Registrados por Género

Género	Julio 2014	Agosto 2014
Femenino	29	29
Masculino	37	46
<b>Total</b>	<b>56</b>	<b>75</b>

Fuente: CVV Caja Venezolana de Valores

## Bonos

### Bono Global 27 (Precio %)

Global 27	Jul-2014	Ago-2014	Var%
Brasil	156,83	160,68	3,85
Colombia	123,95	124,48	0,56
Venezuela	84,10	78,66	-5,43

Fuente: Reuters

## Variables Macroeconómicas

### Tasas Activas, Pasivas y Reservas Internacionales

Categoría	Jul-2014	Ago-2014
Tasas Activas	17,15	17,94
Tasas Pasivas	14,56	14,51
Reservas Internacionales (US\$ millones)	21.206	21.343

Fuente: Banco Central de Venezuela

## *Proceso de Certificación de Operadores de Valores Autorizados*

La Superintendencia Nacional de Valores en su propósito de promover y difundir el mercado de valores, informó que después de seis (6) años se retomó el proceso para seleccionar los Operadores de Valores Autorizados personas naturales, mediante la apertura de examen que se llevó a cabo el día jueves 14 de agosto del año en curso en las instalaciones de la Bolsa de Valores de Caracas, contando con una participación que superó las expectativas planificadas.

La Superintendencia Nacional de Valores, visto que los ciudadanos: Alejandro Francisco Helmeyer Tinoco, Carlos Enrique Lugo Castillo, José Ignacio Guarino Martínez, Luis Alberto Vera Maza, María Julia Tur Rojas, Paul David Leiva Velásquez han dado cumplimiento con los requisitos legales y normativos exigidos por este Organismo autorizó la inscripción en el Registro Nacional de Valores para que actúen como Operadores de Valores Autorizados.



# InfoValores

