



InfoValores

Boletín Informativo mensual de la Superintendencia Nacional de Valores

Diciembre 2014

www.snv.gov.ve



Gustavo José Hernández Jiménez
Superintendente Nacional de Valores

Luis E. López (E)
Superintendente Nacional de Valores Adjunto

Rebeca Corrales
Auditoría Interna (E)

Carlos Hernández
Consultoría Jurídica

Pablo Romero
Oficina de Administración y Servicios

Nielsy Cabrera
Oficina de Recursos Humanos

Oficina de Comunicación y Relaciones Institucionales

Leonardo Conde
Oficina de Registro Nacional de Valores y Archivo

Luís Gómez
Oficina de Participación Ciudadana y Protección al Pequeño Inversor

José Higuera
Oficina de Sistemas y Tecnologías de la Información

Heidi Acuña
Oficina de Planificación, Presupuesto y Organización

Ramphy Hernández
Gerencia de Oferta Pública

Luis E. López
Gerencia de Control de Intermediarios, Auditoría e Inspecciones

William Montilla
Gerencia de Prevención, Fiscalización y Control de Legitimación de Capitales y Financiamiento al Terrorismo

Anny La Cruz
Gerencia de Inteligencia Financiera y Riesgo

Oficial de Cumplimiento

Av. Francisco Solano López,
entres Av. Los Jabillos y Calle San Gerónimo,
Sabana Grande, Municipio Libertador, D.C.
(0212) 761.94.46 – 761.96.66
761.91.36 – 761.91.37

Contenido **InfoValores**

Noticias Económicas Relevantes

Inscripción en el Registro Nacional de Valores

Decisiones de la Superintendencia Nacional de Valores (SNV)

Indicadores del Mercado

Mercado Primario

- Ofertas Públicas de Títulos Valores autorizados, Diciembre 2013 – Diciembre 2014
- Ofertas Públicas de Títulos Valores comparativas, Enero-Diciembre 2013 / Enero-Diciembre 2014
- Monto en circulación de Papeles Comerciales al 31-12-2014
- Resumen del Estado de las Obligaciones en el Registro Nacional de Valores, autorización por Redención Fija al 31/12/2014
- Tasas de las Obligaciones y Papeles Comerciales, comparativas con las Tasas de Interés Pasivas y Activas Bancarias
- Montos colocados en la Bolsa Pública de Valores Bicentenaria (BPVB)

Mercado Secundario

- Montos negociados en la Bolsa de Valores de Caracas, C.A.
- Montos negociados en la Bolsa Pública de Valores Bicentenaria (BPVB)

Índices Bursátiles

- Índice Bursátil Caracas, Financiero e Industrial
- Principales Índices Bursátiles Internacionales
- Principales Índices Bursátiles Latinoamericanos

Caja Venezolana de Valores

- Aperturas de Cuentas
- Inversionistas por Género

Bonos

- Bono Global 27

Variables Macroeconómicas

Depósito legal pp: 760924

Octubre 2010

Caracas - Venezuela

Noticias Económicas Relevantes

En la Gaceta Oficial de la República Bolivariana de Venezuela N° 6.167 (Extraordinaria) del 30-12-2014, fue publicado el Convenio Cambiario N° 32, con el objeto que la liquidación de las operaciones de venta de divisas efectuadas por Petróleos de Venezuela, S.A. y sus empresas filiales al Banco Central de Venezuela, derivadas de financiamientos, instrumentos financieros y cobro de deudas, provenientes de actividades u operaciones de exportación y/o venta de hidrocarburos efectuadas en el marco de Acuerdos de Cooperación Energética, se hará a cualesquiera de los tipos de cambio oficiales vigentes.

El Banco Central de Venezuela (BCV), publicó en el mes de diciembre 2014 cuatro (4) Convocatorias N° 36, 37, 38 y 39 Subastas del Instrumento de Inversión "Directo BCV" para personas naturales residentes y domiciliadas en la República Bolivariana de Venezuela y a las Cajas de Ahorro, Fondos de Ahorro y Asociaciones de Ahorro Similares, a través de los Bancos Universales, Bancos Comerciales en proceso de transformación, Bancos Microfinancieros y Operadores de Valores.

El Monto de cada subasta fue de Bs. 600.000.000, los cuales fueron de 90 y 180 días, el monto mínimo de cotización Bs 1.000,00, tasa de interés 16,50% (90 días) y 17% (180 días) anual, la amortización pago total al vencimiento, fechas de vencimientos 12-03-2015 y 10-06-2015; 18-03-2014 y 17-06-2015; 26-03-2014 y 23-06-2015; 01-04-2014 y 01-07-2015 respectivamente. El BCV informó que resultaron adjudicadas el cien por ciento (100%) de las solicitudes recibidas para cada convocatoria.

Inscripción en el Registro Nacional de Valores

Nombre	Providencia	Fecha
Representante Común		
Banco Provincial, S.A. fue designado como Representante Común de los tenedores de papeles comerciales al portador de Mercantil Servicios Financieros, C.A. por Bs. 400.000.000,00, Emisión 2014-II.	095-2014	09-12-2014
Representante Común Provisional		
Banco del Caribe, C.A. fue designado como Representante Común Provisional de los tenedores de obligaciones quirografarias al portador de Mercantil Servicios Financieros, C.A. por Bs. 100.000.000,00, Emisión 2014-II.	097-2014	10-12-2014
Venezolano de Crédito, C.A. Banco Universal fue designado como Representante Común Provisional de los tenedores de obligaciones quirografarias al portador de Corporación Digitel, C.A. por Bs. 300.000.000,00	099-2014	19-12-2014

Oferta Pública Autorizada

Oferta Pública			
Título	Empresa	Monto Bs.	Providencia y Fecha
Acciones	Banco Nacional de Crédito, C.A.	100.000.000,00	096-2014 03-12-2014
Obligaciones	Mercantil Servicios Financieros, C.A.	100.000.000,00	097-2014 10-12-2014
Papeles Comerciales	Mercantil Servicios Financieros, C.A.	400.000.000,00	095-2014 09-12-2014
Obligaciones	Corporación Digitel, C.A.	300.000.000,00	099-2014 19-12-2014

Decisiones de la Superintendencia Nacional de Valores

Cancelación de Asesor de Inversión		
Nombre	Decisión	Providencia y Fecha
Alberto Jesús Rosales Romero, Enrique Auvert Vetencourt.	La Superintendencia Nacional de Valores, en cumplimiento a lo establecido en el artículo 8 numeral 21 de la Ley de Mercado de Valores en concordancia con los artículos 39 y 40 numerales 1 y 3 de las Normas relativas a la autorización y Registro de los Corredores Públicos de Valores Y Asesores de Inversión, resolvió cancelar la autorización a los ciudadanos Alberto Jesús Rosales Romero, Enrique Auvert Vetencourt.	090-2014 10-12-2014

Cancelación de Operadores de Valores Autorizados		
Nombre	Decisión	Providencia y Fecha
Felipe Aguerrevere Ruiz, Francisco García Fernández; Manuel Martínez González; Ildelfonso A. González A.; Manuel Gonzalo Torres G.; Mario José Montero Pardo; Luis Manuel Bulnes M.; Guillermo B. Montero G.; Hernán J. Sorate Oreste; Ángel A Pérez; Oswaldo González Sanabria; Rafael E. Gill Ramírez; Manuel E. Aranguren A.; Omar Enrique Nucete V.; Andrés González Clavelli; Adolfo E. Jiménez Landaeta; Diego F. Tinoco; Rais Meyer Malka; Gregorio Tomassi González y Carlos Alejandro Vera Pérez.	de Valores, en cumplimiento a lo establecido en el artículo 8 numeral 21 de la Ley de Mercado de Valores en concordancia con los artículos 39 y 40 numerales 1 y 3 de las Normas relativas a la autorización y Registro de los Corredores Públicos de Valores Y Asesores de Inversión, resolvió cancelar la autorización para actuar como Corredores Públicos de Títulos Valores (hoy Operadores de Valores Autorizados) a los ciudadanos: Felipe Aguerrevere Ruiz, Francisco García Fernández; Manuel Martínez González; Ildelfonso A. González A.; Manuel Gonzalo Torres G.; Mario José Montero Pardo; Luis Manuel Bulnes M.; Guillermo B. Montero G.; Hernán J. Sorate Oreste; Ángel A Pérez; Oswaldo González Sanabria; Rafael E. Gill Ramírez; Manuel E. Aranguren A.; Omar Enrique Nucete V.; Andrés González Clavelli; Adolfo E. Jiménez Landaeta; Diego F. Tinoco; Rais Meyer Malka; Gregorio Tomassi González y Carlos Alejandro Vera Pérez.	089-2014 04-12-2014
Elizabeth Rodríguez; Francisco Fernando Díaz V.; Guillermo Bauder Mantellini; Guillermo José Sabal G.; Hector Roberto Pérez Pulido; José Joaquín Nuñez Martínez; Santos Luis Cedeño; Eva Ana Hurtado Ubeda; Jorge Luis Zerpa; José Hernández Roura y María Carlota Madriz de la Rosa.	de Valores, en cumplimiento a lo establecido en el artículo 8 numeral 21 de la Ley de Mercado de Valores en concordancia con los artículos 39 y 40 numerales 1 y 3 de las Normas relativas a la autorización y Registro de los Corredores Públicos de Valores Y Asesores de Inversión, resolvió cancelar la autorización para actuar como Corredores Públicos de Títulos Valores (hoy Operadores de Valores Autorizados) a los ciudadanos: Elizabeth Rodríguez; Francisco Fernando Díaz V.; Guillermo Bauder Mantellini; Guillermo José Sabal G.; Hector Roberto Pérez Pulido; José Joaquín Nuñez Martínez; Santos Luis Cedeño; Eva Ana Hurtado Ubeda; Jorge Luis Zerpa; José Hernández Roura y María Carlota Madriz de la Rosa.	090-2014 10-12-2014

Indicadores del Mercado

Mercado Primario

**Ofertas de Títulos Valores Autorizadas
Diciembre 2013 – Diciembre 2014
(Millones de Bolívares)**

Meses	Acciones	Papeles Comerciales	Obligaciones	Total MM Bs.
dic.-13	25,00	300,00	360,00	685,00
ene.-14	0,00	0,00	100,00	100,00
feb.-14 (*)	0,00	0,00	15.255,00	15.255,00
mar.-14	0,00	0,00	0,00	0,00
abr.-14	0,00	0,00	0,00	0,00
may-14 (*)	0,00	0,00	40.192,00	40.192,00
jun-14 (*)	159,28	0,00	56.103,11	56.262,39
jul.-14	110,00	300,00	40,00	450,00
ago.-14	0,00	0,00	0,00	0,00
sep.-14	0,00	0,00	0,00	0,00
oct-14 (*)	17,56	100,00	19.100,00	19.217,56
nov.-14	0,00	0,00	360,00	360,00
dic.-14	100,00	400,00	100,00	600,00
TOTAL	411,84	1.100,00	131.610,11	133.121,95

Fuente: Superintendencia Nacional de Valores

Nota: En el mes de **febrero 2014** se calificó la oferta privada del Fondo Simón Bolívar para la Reconstrucción. En **mayo 2014**, se calificaron dos ofertas privadas: Petróleos de Venezuela por US\$ 5.000.000.000,00 y el Fondo Simón Bolívar para la Reconstrucción por Bs. 8.692.113.000,00, en el mes de junio 2014, se calificó otra oferta privada de valores del Fondo Simón Bolívar para la Reconstrucción por Bs. 56.103.111.808,00, y en el mes de octubre 2014 se calificó oferta privada de Petróleos de Venezuela, S.A. (PDVSA) por US\$ 3.000,00 millones (Bs. 18.900.000.000,00).

**Cuadro Comparativo de Ofertas de Títulos Valores Autorizadas
Enero-Diciembre 2013 / Enero-Diciembre 2014
(Millones de Bolívares)**

TÍTULOS	Ene-Dic 2013 MM Bs.	%	Ene-Dic 2014 MM Bs.	%	Variac. Relativa %
Acciones	1.981,16	6,08	386,84	0,29	-80,47
Papeles Comerciales	570,00	1,75	800,00	0,60	40,35
Obligaciones	30.040,00	92,17	131.250,69	99,10	336,92
Títulos de Participación	0,00	0,00	0,00	0,00	0,00
Total	32.591,16	100,00	132.437,53	100,00	306,36

Fuente: Superintendencia Nacional de Valores

Nota: En el mes de **febrero 2014** se calificó la oferta privada del Fondo Simón Bolívar para la Reconstrucción. En **mayo 2014**, se calificaron dos ofertas privadas: Petróleos de Venezuela por US\$ 5.000.000.000,00 y el Fondo Simón Bolívar para la Reconstrucción por Bs. 8.692.113.000,00, en el mes de junio 2014, se calificó otra oferta privada de valores del Fondo Simón Bolívar para la Reconstrucción por Bs. 56.103.111.808,00, y en el mes de octubre 2014 se calificó oferta privada de Petróleos de Venezuela, S.A. (PDVSA) por US\$ 3.000,00 millones (Bs. 18.900.000.000,00).

Oferta Pública de Acciones según la Actividad Económica, Diciembre 2014

Títulos	No de Títulos	Valor Nominal	Monto Total Bs.	Destinatario de la Oferta	Origen de los Fondos
Total	100.000.000		100.000.000,00		
Banco Universal	100.000.000		100.000.000,00		
Banco Nacional de Crédito, C.A. (Pro. N° 096-2014 del 03-12-2014)	100.000.000	1,00	100.000.000,00	Accionistas Actuales	Accionistas Actuales

Fuente: Superintendencia Nacional de Valores

Indicadores del Mercado

Mercado Primario

Oferta Pública de Obligaciones según la Actividad Económica, Diciembre 2014

Sector Económico	Monto Total (Bs.)	Sociedad Calificadora de Riesgo	Calificaciones	Vencimiento
Total	400.000.000,00			
Otros Establecimientos Financieros	100.000.000,00			
Mercantil Servicios Financieros, C.A. (Pro. N° 097-2014 del 10-12-2014)	100.000.000,00	Fitch Clave	A-A2 A-A2	60 meses
Transporte Y Comunicaciones	300.000.000,00			
Corporación Digitel, C.A. (Pro. N° 099-2014 del 19-12-2014)	300.000.000,00	Clave Softline	A-A2 A-A2	3 años

Fuente: Superintendencia Nacional de Valores

Oferta Pública de Papeles Comerciales según la Actividad Económica, Diciembre 2014

Sector Económico	Monto Total (Bs.)	Sociedad Calificadora de Riesgo	Calificaciones
Total	400.000.000,00		
Otros Establecimientos Financieros			
Mercantil Servicios Financieros, C.A. (Pro. N° 095-2014 del 09-12-2014)	400.000.000,00	Fitch Clave	A-A1 A-A1

Fuente: Superintendencia Nacional de Valores

Monto en Circulación de Papeles Comerciales al 31/12/2014

EMPRESA	RESOLUCIÓN	FECHA AUTORIZACIÓN	FECHA INICIO EMISIÓN	FECHA VCTO. EMISIÓN	TASA REND. Diciembre- 14	MONTO AUTORIZADO M DE Bs.	MONTO EN CIRCULACIÓN M DE Bs.
Mercantil Servicios Financieros, C.A.	065-2014	3-jul-2014	1-sep-2014	2-sep-2015	8,000%	300.000,00	300.000,00
Toyota Services de Venezuela, C.A.	083-2014	14-oct-2014	15-dic-2014	10-dic-2015	7,530%	100.000,00	20.000,00
Mercantil Servicios Financieros, C.A.	132-2013	23-dic-2013	11-mar-2014	12-mar-2015	7,688%	300.000,00	300.000,00
TOTAL PAPELES COMERCIALES AL PORTADOR					7,739%	700.000,00	620.000,00

Fuente: Superintendencia Nacional de Valores

(1) Para el Cálculo se utiliza el Promedio Ponderado

Indicadores del Mercado

Mercado Primario

Resumen del Estado de las Obligaciones en el Registro Nacional de Valores Amortización por Redención Fija al 31-12-2014

Nombre de la Sociedad	Serie	Fecha		Monto Emitido Mes M Bs.	Monto Circulación M Bs.	% Interés 12-14 (1)
		M Bs.	Emisión			
CORIMON, C.A.	2011-I	150.000,00			150.000,00	
Corimon C.A.	2011-I-1		18-may-2012	18-may-2015	30.000,00	12,390%
Corimon C.A.	2011-I-2		6-jul-2012	6-jul-2015	30.000,00	13,040%
Corimon C.A.	2011-I-3		6-jul-2012	6-jul-2015	30.000,00	13,040%
Corimon C.A.	2011-I-4		15-ago-2012	15-ago-2015	30.000,00	12,990%
Corimon C.A.	2011-I-5		15-ago-2012	15-ago-2015	30.000,00	12,990%
Fondo de Desarrollo Nacional FONDEN, S.A.	2012	7.000.000,00			7.000.000,00	
Fondo de Desarrollo Nacional FONDEN, S.A.	BA2015		11-may-2012	26-abr-2015	1.400.000,00	9,100%
Fondo de Desarrollo Nacional FONDEN, S.A.	BA2016		11-may-2012	20-abr-2016	2.800.000,00	9,100%
Fondo de Desarrollo Nacional FONDEN, S.A.	BA2017		11-may-2012	15-abr-2017	2.800.000,00	9,100%
Fondo de Valores Inmobiliarios, SACA	2011-I	270.000,00			270.000,00	
Fondo de Valores Inmobiliarios, SACA	2011-I-1		15-jul-2011	15-jul-2016	10.000,00	10,220%
Fondo de Valores Inmobiliarios, SACA	2011-I-2		15-jul-2011	15-jul-2016	10.000,00	10,220%
Fondo de Valores Inmobiliarios, SACA	2011-I-3		15-jul-2011	15-jul-2016	10.000,00	10,220%
Fondo de Valores Inmobiliarios, SACA	2011-I-4		15-jul-2011	15-jul-2016	10.000,00	10,220%
Fondo de Valores Inmobiliarios, SACA	2011-I-5		15-jul-2011	15-jul-2016	10.000,00	10,220%
Fondo de Valores Inmobiliarios, SACA	2011-I-6		15-jul-2011	15-jul-2016	10.000,00	10,220%
Fondo de Valores Inmobiliarios, SACA	2011-I-7		15-jul-2011	15-jul-2016	10.000,00	10,220%
Fondo de Valores Inmobiliarios, SACA	2011-I-8		15-jul-2011	15-jul-2016	10.000,00	10,220%
Fondo de Valores Inmobiliarios, SACA	2011-I-9		15-jul-2011	15-jul-2016	10.000,00	10,220%
Fondo de Valores Inmobiliarios, SACA	2011-I-10		15-jul-2011	15-jul-2016	10.000,00	10,220%
Fondo de Valores Inmobiliarios, SACA	2011-I-11		1-ago-2011	1-ago-2016	10.000,00	10,180%
Fondo de Valores Inmobiliarios, SACA	2011-I-12		1-ago-2011	1-ago-2016	10.000,00	10,180%
Fondo de Valores Inmobiliarios, SACA	2011-I-13		1-ago-2011	1-ago-2016	10.000,00	10,180%
Fondo de Valores Inmobiliarios, SACA	2011-I-14		1-ago-2011	1-ago-2016	10.000,00	10,180%
Fondo de Valores Inmobiliarios, SACA	2011-I-15		1-ago-2011	1-ago-2016	10.000,00	10,180%
Fondo de Valores Inmobiliarios, SACA	2011-I-16		1-ago-2011	1-ago-2016	10.000,00	10,180%
Fondo de Valores Inmobiliarios, SACA	2011-I-17		1-ago-2011	1-ago-2016	10.000,00	10,180%
Fondo de Valores Inmobiliarios, SACA	2011-I-18		1-ago-2011	1-ago-2016	10.000,00	10,180%
Fondo de Valores Inmobiliarios, SACA	2011-I-19		1-ago-2011	1-ago-2016	10.000,00	10,180%
Fondo de Valores Inmobiliarios, SACA	2011-I-20		1-ago-2011	1-ago-2016	10.000,00	10,180%
Fondo de Valores Inmobiliarios, SACA	2011-I-21		8-ago-2011	8-ago-2016	10.000,00	10,100%
Fondo de Valores Inmobiliarios, SACA	2011-I-22		8-ago-2011	8-ago-2016	10.000,00	10,100%
Fondo de Valores Inmobiliarios, SACA	2011-I-23		8-ago-2011	8-ago-2016	10.000,00	10,100%
Fondo de Valores Inmobiliarios, SACA	2011-I-24		8-ago-2011	8-ago-2016	10.000,00	10,100%
Fondo de Valores Inmobiliarios, SACA	2011-I-25		8-ago-2011	8-ago-2016	10.000,00	10,100%
Fondo de Valores Inmobiliarios, SACA	2011-I-26		8-ago-2011	8-ago-2016	10.000,00	10,100%
Fondo de Valores Inmobiliarios, SACA	2011-I-27		8-ago-2011	8-ago-2016	10.000,00	10,100%
Fondo de Valores Inmobiliarios, SACA	2012-I	500.000,00			500.000,00	
Fondo de Valores Inmobiliarios, SACA	2012-I-1		10-jul-2012	10-jul-2017	20.000,00	10,660%
Fondo de Valores Inmobiliarios, SACA	2012-I-2		10-jul-2012	10-jul-2017	20.000,00	10,660%
Fondo de Valores Inmobiliarios, SACA	2012-I-3		10-jul-2012	10-jul-2017	20.000,00	10,660%
Fondo de Valores Inmobiliarios, SACA	2012-I-4		10-jul-2012	10-jul-2017	20.000,00	10,660%
Fondo de Valores Inmobiliarios, SACA	2012-I-5		10-jul-2012	10-jul-2017	20.000,00	10,660%
Fondo de Valores Inmobiliarios, SACA	2012-I-6		10-jul-2012	10-jul-2017	20.000,00	10,660%
Fondo de Valores Inmobiliarios, SACA	2012-I-7		10-jul-2012	10-jul-2017	20.000,00	10,660%
Fondo de Valores Inmobiliarios, SACA	2012-I-8		10-jul-2012	10-jul-2017	20.000,00	10,660%
Fondo de Valores Inmobiliarios, SACA	2012-I-9		13-jul-2012	13-jul-2017	20.000,00	10,650%
Fondo de Valores Inmobiliarios, SACA	2012-I-10		13-jul-2012	13-jul-2017	20.000,00	10,650%
Fondo de Valores Inmobiliarios, SACA	2012-I-11		13-jul-2012	13-jul-2017	20.000,00	10,650%
Fondo de Valores Inmobiliarios, SACA	2012-I-12		13-jul-2012	13-jul-2017	20.000,00	10,650%
Fondo de Valores Inmobiliarios, SACA	2012-I-13		13-jul-2012	13-jul-2017	20.000,00	10,650%
Fondo de Valores Inmobiliarios, SACA	2012-I-14		31-jul-2012	31-jul-2017	20.000,00	10,630%
Fondo de Valores Inmobiliarios, SACA	2012-I-15		31-jul-2012	31-jul-2017	20.000,00	10,630%
Fondo de Valores Inmobiliarios, SACA	2012-I-16		31-jul-2012	31-jul-2017	20.000,00	10,630%
Fondo de Valores Inmobiliarios, SACA	2012-I-17		31-jul-2012	31-jul-2017	20.000,00	10,630%
Fondo de Valores Inmobiliarios, SACA	2012-I-18		31-jul-2012	31-jul-2017	20.000,00	10,630%
Fondo de Valores Inmobiliarios, SACA	2012-I-19		21-ago-2012	21-ago-2017	20.000,00	10,290%
Fondo de Valores Inmobiliarios, SACA	2012-I-20		21-ago-2012	21-ago-2017	20.000,00	10,290%
Fondo de Valores Inmobiliarios, SACA	2012-I-21		21-ago-2012	21-ago-2017	20.000,00	10,290%
Fondo de Valores Inmobiliarios, SACA	2012-I-22		21-ago-2012	21-ago-2017	20.000,00	10,290%
Fondo de Valores Inmobiliarios, SACA	2012-I-23		21-ago-2012	21-ago-2017	20.000,00	10,290%
Fondo de Valores Inmobiliarios, SACA	2012-I-24		21-ago-2012	21-ago-2017	20.000,00	10,290%
Fondo de Valores Inmobiliarios, SACA	2012-I-25		19-sep-2012	19-sep-2017	20.000,00	10,270%

.../

Indicadores del Mercado

Mercado Primario

Resumen del Estado de las Obligaciones en el Registro Nacional de Valores Amortización por Redención Fija al 31-12-2014

Nombre de la Sociedad	Serie	Fecha		Monto Emitido Mes M Bs.	Monto Circulación M Bs.	% Interés 12-14 (1)
		M Bs.	Emisión			
Mercantil Servicios Financieros	2010-I	90.000,00			30.000,00	
Mercantil Servicios Financieros	2010-I-4		8-ago-2012	8-ago-2015	30.000,00	12,960%
Suelopetrol Exploration & Production, C.A.	2012	70.000,00			70.000,00	
Suelopetrol Exploration & Production, C.A.	2012-I		15-nov-2012	15-nov-2015	10.000,00	14,000%
Suelopetrol Exploration & Production, C.A.	2012-II		15-nov-2012	15-nov-2015	10.000,00	14,000%
Suelopetrol Exploration & Production, C.A.	2012-III		15-nov-2012	15-nov-2015	10.000,00	14,000%
Suelopetrol Exploration & Production, C.A.	2012-IV		15-nov-2012	15-nov-2015	10.000,00	14,000%
Suelopetrol Exploration & Production, C.A.	2012-V		15-nov-2012	15-nov-2015	10.000,00	14,000%
Suelopetrol Exploration & Production, C.A.	2012-VI		15-nov-2012	15-nov-2015	10.000,00	14,000%
Suelopetrol Exploration & Production, C.A.	2012-VII		15-nov-2012	15-nov-2015	10.000,00	14,000%
Toyota Servicios de Venezuela, C.A.	2011	140.000,00			140.000,00	
Toyota Servicios de Venezuela, C.A.	2011-I		4-abr-2012	4-abr-2015	10.000,00	14,500%
Toyota Servicios de Venezuela, C.A.	2011-II		4-abr-2012	4-abr-2015	10.000,00	14,500%
Toyota Servicios de Venezuela, C.A.	2011-III		4-abr-2012	4-abr-2015	10.000,00	12,550%
Toyota Servicios de Venezuela, C.A.	2011-IV		4-abr-2012	4-abr-2015	10.000,00	12,550%
Toyota Servicios de Venezuela, C.A.	2011-V		4-abr-2012	4-abr-2015	10.000,00	12,550%
Toyota Servicios de Venezuela, C.A.	2011-VI		4-abr-2012	4-abr-2015	10.000,00	14,500%
Toyota Servicios de Venezuela, C.A.	2011-VII		4-abr-2012	4-abr-2015	10.000,00	12,160%
Toyota Servicios de Venezuela, C.A.	2011-VIII		4-abr-2012	4-abr-2015	10.000,00	14,500%
Toyota Servicios de Venezuela, C.A.	2011-IX		16-abr-2012	16-abr-2015	10.000,00	14,500%
Toyota Servicios de Venezuela, C.A.	2011-X		16-abr-2012	16-abr-2015	10.000,00	15,500%
Toyota Servicios de Venezuela, C.A.	2011-XI		16-abr-2012	16-abr-2015	10.000,00	15,500%
Toyota Servicios de Venezuela, C.A.	2011-XII		16-abr-2012	16-abr-2015	10.000,00	15,500%
Toyota Servicios de Venezuela, C.A.	2011-XIII		16-abr-2012	16-abr-2015	10.000,00	15,500%
Toyota Servicios de Venezuela, C.A.	2011-XIV		17-abr-2012	17-abr-2015	10.000,00	14,500%
Corporación Digitel, C.A.	2012	500.000,00			500.000,00	
Corporación Digitel, C.A.	2012-I		8-nov-2013	8-nov-2018	25.000,00	13,000%
Corporación Digitel, C.A.	2012-II		8-nov-2013	8-nov-2018	25.000,00	13,000%
Corporación Digitel, C.A.	2012-III		8-nov-2013	8-nov-2018	25.000,00	13,000%
Corporación Digitel, C.A.	2012-IV		8-nov-2013	8-nov-2018	25.000,00	13,000%
Corporación Digitel, C.A.	2012-V		8-nov-2013	8-nov-2018	25.000,00	13,000%
Corporación Digitel, C.A.	2012-VI		8-nov-2013	8-nov-2018	25.000,00	13,000%
Corporación Digitel, C.A.	2012-VII		8-nov-2013	8-nov-2018	25.000,00	13,000%
Corporación Digitel, C.A.	2012-VIII		8-nov-2013	8-nov-2018	25.000,00	13,000%
Corporación Digitel, C.A.	2012-IX		8-nov-2013	8-nov-2018	25.000,00	13,000%
Corporación Digitel, C.A.	2012-X		8-nov-2013	8-nov-2017	25.000,00	12,500%
Corporación Digitel, C.A.	2012-XI		8-nov-2013	8-nov-2017	25.000,00	12,500%
Corporación Digitel, C.A.	2012-XII		8-nov-2013	8-nov-2017	25.000,00	12,500%
Corporación Digitel, C.A.	2012-XIII		8-nov-2013	8-nov-2017	25.000,00	12,500%
Corporación Digitel, C.A.	2012-XIV		8-nov-2013	8-nov-2017	25.000,00	12,500%
Corporación Digitel, C.A.	2012-XV		26-nov-2013	8-nov-2017	25.000,00	12,500%
Corporación Digitel, C.A.	2012-XVI		26-nov-2013	8-nov-2017	25.000,00	12,500%
Corporación Digitel, C.A.	2012-XVII		26-nov-2013	8-nov-2017	25.000,00	12,500%
Corporación Digitel, C.A.	2012-XVIII		26-nov-2013	8-nov-2017	25.000,00	12,500%
Corporación Digitel, C.A.	2012-XIX		26-nov-2013	26-nov-2018	25.000,00	13,000%
Corporación Digitel, C.A.	2012-XX		26-nov-2013	26-nov-2018	25.000,00	13,000%
Toyota Servicios de Venezuela, C.A.	2012	175.000,00			175.000,00	
Toyota Servicios de Venezuela, C.A.	2012-I		6-nov-2012	6-nov-2015	20.000,00	12,000%
Toyota Servicios de Venezuela, C.A.	2012-II		6-nov-2012	6-nov-2015	20.000,00	12,630%
Toyota Servicios de Venezuela, C.A.	2012-III		6-nov-2012	6-nov-2015	20.000,00	12,630%
Toyota Servicios de Venezuela, C.A.	2012-IV		6-nov-2012	6-nov-2015	20.000,00	12,630%
Toyota Servicios de Venezuela, C.A.	2012-V		6-nov-2012	6-nov-2015	20.000,00	12,630%
Toyota Servicios de Venezuela, C.A.	2012-VI		14-nov-2012	14-nov-2015	20.000,00	12,000%
Toyota Servicios de Venezuela, C.A.	2012-VII		14-nov-2012	14-nov-2016	20.000,00	13,000%
Toyota Servicios de Venezuela, C.A.	2012-VIII		14-nov-2012	14-nov-2016	20.000,00	13,000%
Toyota Servicios de Venezuela, C.A.	2012-IX		14-nov-2012	14-nov-2016	15.000,00	13,000%
Toyota Servicios de Venezuela, C.A.	2013-I	240.000,00			240.000,00	
Toyota Servicios de Venezuela, C.A.	2013-I		7-ago-2013	7-ago-2018	20.000,00	13,010%
Toyota Servicios de Venezuela, C.A.	2013-II		7-ago-2013	7-ago-2018	20.000,00	13,010%
Toyota Servicios de Venezuela, C.A.	2013-III		7-ago-2013	7-ago-2018	20.000,00	13,010%
Toyota Servicios de Venezuela, C.A.	2013-IV		14-ago-2013	14-ago-2016	20.000,00	12,960%
Toyota Servicios de Venezuela, C.A.	2013-V		14-ago-2013	14-ago-2017	20.000,00	12,590%
Toyota Servicios de Venezuela, C.A.	2013-VI		14-ago-2013	14-ago-2016	20.000,00	13,040%
Toyota Servicios de Venezuela, C.A.	2013-VII		14-ago-2013	14-ago-2016	20.000,00	13,040%
Toyota Servicios de Venezuela, C.A.	2013-VIII		14-ago-2013	14-ago-2016	20.000,00	13,040%
Toyota Servicios de Venezuela, C.A.	2013-IX		14-ago-2013	14-ago-2016	20.000,00	13,040%
Toyota Servicios de Venezuela, C.A.	2013-X		14-ago-2013	14-ago-2016	20.000,00	13,040%
Toyota Servicios de Venezuela, C.A.	2013-XI		26-ago-2013	26-ago-2016	20.000,00	12,170%
Toyota Servicios de Venezuela, C.A.	2013-XII		5-sep-2013	5-sep-2016	20.000,00	12,310%
Toyota Servicios de Venezuela, C.A.	2013-II	300.000,00			300.000,00	
Toyota Servicios de Venezuela, C.A.	2013-II-I		10-feb-2014	10-feb-2019	20.000,00	12,000%
Toyota Servicios de Venezuela, C.A.	2013-II-II		10-feb-2014	10-feb-2019	20.000,00	12,000%
Toyota Servicios de Venezuela, C.A.	2013-II-III		10-feb-2014	10-feb-2019	20.000,00	12,000%
Toyota Servicios de Venezuela, C.A.	2013-II-IV		10-feb-2014	10-feb-2018	20.000,00	11,890%
Toyota Servicios de Venezuela, C.A.	2013-II-V		10-feb-2014	10-feb-2018	20.000,00	11,890%
Toyota Servicios de Venezuela, C.A.	2013-II-VI		10-feb-2014	10-feb-2019	20.000,00	11,890%
Toyota Servicios de Venezuela, C.A.	2013-II-VII		10-feb-2014	10-feb-2019	20.000,00	11,890%
Toyota Servicios de Venezuela, C.A.	2013-II-VIII		10-feb-2014	10-feb-2018	20.000,00	11,890%
Toyota Servicios de Venezuela, C.A.	2013-II-IX		14-feb-2014	14-feb-2019	20.000,00	12,040%
Toyota Servicios de Venezuela, C.A.	2013-II-X		14-feb-2014	14-feb-2019	20.000,00	12,040%
Toyota Servicios de Venezuela, C.A.	2013-II-XI		14-feb-2014	14-feb-2019	20.000,00	12,040%
Toyota Servicios de Venezuela, C.A.	2013-II-XII		17-feb-2014	17-feb-2019	20.000,00	12,040%
Toyota Servicios de Venezuela, C.A.	2013-II-XIII		17-feb-2014	17-feb-2018	20.000,00	11,850%

.../

Indicadores del Mercado

Mercado Primario

Resumen del Estado de las Obligaciones en el Registro Nacional de Valores Amortización por Redención Fija al 31-12-2014

Nombre de la Sociedad	Serie	Fecha		Monto Emitido Mes M Bs.	Monto Circulación M Bs.	% Interés 12-14 (1)	
		M Bs.	Vencimiento				
Toyota Services de Venezuela, C.A.	2013-II-XIV		17-feb-2014		20.000,00	12,000%	
Toyota Services de Venezuela, C.A.	2013-II-XV		17-feb-2014		20.000,00	11,850%	
Suelopetrol Exploration & Production, C.A.	2013	200.000,00			200.000,00		
Suelopetrol Exploration & Production, C.A.	2013-I		21-nov-2013		20.000,00	14,000%	
Suelopetrol Exploration & Production, C.A.	2013-II		21-nov-2013		20.000,00	14,000%	
Suelopetrol Exploration & Production, C.A.	2013-III		21-nov-2013		20.000,00	14,000%	
Suelopetrol Exploration & Production, C.A.	2013-IV		21-nov-2013		20.000,00	14,000%	
Suelopetrol Exploration & Production, C.A.	2013-V		21-nov-2013		20.000,00	14,000%	
Suelopetrol Exploration & Production, C.A.	2013-VI		21-nov-2013		20.000,00	14,000%	
Suelopetrol Exploration & Production, C.A.	2013-VII		21-nov-2013		20.000,00	14,000%	
Suelopetrol Exploration & Production, C.A.	2013-VIII		21-nov-2013		20.000,00	14,000%	
Suelopetrol Exploration & Production, C.A.	2013-IX		21-nov-2013		20.000,00	14,000%	
Suelopetrol Exploration & Production, C.A.	2013-X		21-nov-2013		20.000,00	14,000%	
NETUNO, C.A.	2013	100.000,00			100.000,00		
NETUNO, C.A.	2013-I		23-ene-2014		20.000,00	14,000%	
NETUNO, C.A.	2013-II		23-ene-2014		20.000,00	14,000%	
NETUNO, C.A.	2013-III		23-ene-2014		20.000,00	14,000%	
NETUNO, C.A.	2013-IV		23-ene-2014		20.000,00	14,000%	
NETUNO, C.A.	2013-V		23-ene-2014		20.000,00	14,000%	
OPERADORA LAKE PLAZA, C.A.	2012	60.000,00			60.000,00		
Operadora Lake Plaza, C.A.	2012-I		21-ene-2014		10.000,00	13,000%	
Operadora Lake Plaza, C.A.	2012-II		21-ene-2014		10.000,00	13,000%	
Operadora Lake Plaza, C.A.	2012-III		21-ene-2014		10.000,00	13,000%	
Operadora Lake Plaza, C.A.	2012-IV		21-ene-2014		10.000,00	13,000%	
Operadora Lake Plaza, C.A.	2012-V		21-ene-2014		10.000,00	13,000%	
Operadora Lake Plaza, C.A.	2012-VI		21-ene-2014		10.000,00	13,000%	
Fondo de Valores Inmobiliarios, SACA	2013- I	350.000,00			350.000,00		
Fondo de Valores Inmobiliarios, SACA	2013-I		28-may-2014		25.000,00	11,230%	
Fondo de Valores Inmobiliarios, SACA	2013-II		28-may-2014		25.000,00	11,230%	
Fondo de Valores Inmobiliarios, SACA	2013-III		28-may-2014		25.000,00	11,230%	
Fondo de Valores Inmobiliarios, SACA	2013-IV		28-may-2014		25.000,00	11,230%	
Fondo de Valores Inmobiliarios, SACA	2013-V		10-jun-2014		25.000,00	11,220%	
Fondo de Valores Inmobiliarios, SACA	2013-VI		10-jun-2014		25.000,00	11,220%	
Fondo de Valores Inmobiliarios, SACA	2013-VII		10-jun-2014		25.000,00	11,220%	
Fondo de Valores Inmobiliarios, SACA	2013-VIII		10-jun-2014		25.000,00	11,220%	
Fondo de Valores Inmobiliarios, SACA	2013-IX		18-jun-2014		25.000,00	11,220%	
Fondo de Valores Inmobiliarios, SACA	2013-X		18-jun-2014		25.000,00	11,220%	
Fondo de Valores Inmobiliarios, SACA	2013-XI		18-jun-2014		25.000,00	11,220%	
Fondo de Valores Inmobiliarios, SACA	2013-XII		18-jun-2014		25.000,00	11,220%	
Fondo de Valores Inmobiliarios, SACA	2013-XIII		18-jun-2014		25.000,00	11,220%	
Fondo de Valores Inmobiliarios, SACA	2013-IVX		18-jun-2014		25.000,00	11,220%	
Mercantil Servicios Financieros	2013-I	60.000,00			60.000,00		
Mercantil Servicios Financieros	2013-I-1		17-mar-2014		30.000,00	10,500%	
Mercantil Servicios Financieros	2013-I-2		8-may-2014		30.000,00	11,000%	
INELECTRA S.A.C.A.	2012	30.000,00			28.460,00		
INELECTRA S.A.C.A.	2012-I		20-may-2013		10.000,00	12,240%	
INELECTRA S.A.C.A.	2012-II		20-may-2013		9.000,00	12,240%	
INELECTRA S.A.C.A.	2012-III-1		20-may-2013		5.460,00	12,240%	
INELECTRA S.A.C.A.	2012-III-2		20-may-2013		4.000,00	12,240%	
Mercantil Servicios Financieros	2012-I	50.000,00			20.000,00		
Mercantil Servicios Financieros	2012-I-1		5-abr-2013		20.000,00	12,580%	
Sitio Uno, C.A.	2011	5.050,00			2.807,70		
Sitio Uno, C.A.	Unica		2-ene-2012		2.807,70	13,000%	
Mercantil Servicios Financieros	2014-I	40.000,00			40.000,00		
Mercantil Servicios Financieros	2014-I		27-nov-2014		20.000,00	14,000%	
Mercantil Servicios Financieros	2014-II		27-nov-2014		20.000,00	14,000%	
Suelopetrol E&P	2014	360.000,00			217.917,00		
Suelopetrol	2014-II		11-dic-2014		6.911,00	13,000%	
Suelopetrol	2014-IV		11-dic-2014		45.000,00	13,000%	
Suelopetrol	2014-V		11-dic-2014		45.000,00	13,000%	
Suelopetrol	2014-VI		11-dic-2014		45.000,00	13,000%	
Suelopetrol	2014-VII		11-dic-2014		45.000,00	13,000%	
Suelopetrol	2014-VIII		11-dic-2014		31.006,00	13,000%	
Envases Venezolanos, S.A.	2014	200.000,00			111.000,00		
Envases Venezolanos, S.A.	2014-I		10-dic-2014		20.000,00	14,250%	
Envases Venezolanos, S.A.	2014-II		10-dic-2014		20.000,00	14,250%	
Envases Venezolanos, S.A.	2014-III		10-dic-2014		8.000,00	14,250%	
Envases Venezolanos, S.A.	2014-IV		10-dic-2014		20.000,00	14,250%	
Envases Venezolanos, S.A.	2014-V		10-dic-2014		20.000,00	14,250%	
Envases Venezolanos, S.A.	2014-VI		10-dic-2014		20.000,00	14,250%	
Envases Venezolanos, S.A.	2014-VII		15-dic-2014		3.000,00	14,250%	
TOTAL		10.530.050,00			0,00	10.565.184,70	12,191%

Fuente: Superintendencia Nacional de Valores
(1) Para el Cálculo se utilizan Promedios Ponderados

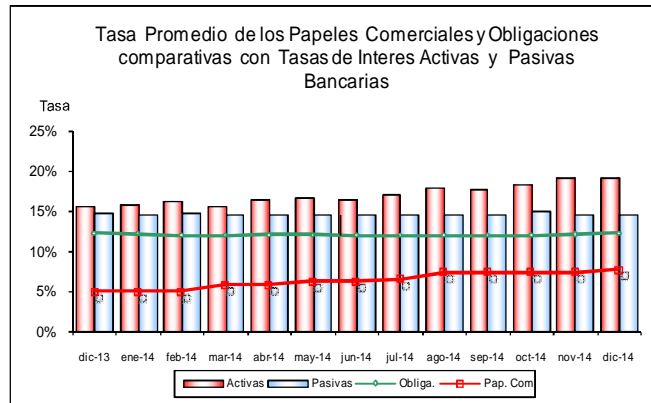
Indicadores del Mercado

Mercado Primario

**Tasa Promedio de los Papeles Comerciales, Obligaciones, Títulos de Participación comparativas con Tasas de Interés Activas y Pasivas Bancarias
Diciembre 2013 – Diciembre 2014**

MES	Activas	Pasivas	Obliga.	Pap. Com.
dic-13	15,57%	14,73%	12,14%	5,00%
ene-14	15,73%	14,50%	12,13%	5,00%
feb-14	16,27%	14,81%	12,01%	5,00%
mar-14	15,59%	14,50%	12,01%	5,83%
abr-14	16,38%	14,50%	12,04%	5,83%
may-14	16,57%	14,50%	12,03%	6,25%
jun-14	16,56%	14,55%	12,01%	6,25%
jul-14	17,15%	14,56%	11,98%	6,50%
ago-14	17,94%	14,51%	12,01%	7,34%
sep-14	17,76%	14,56%	11,98%	7,34%
oct-14	18,39%	14,90%	11,98%	7,34%
nov-14	19,27%	14,66%	12,07%	7,34%
dic-14	19,17%	14,52%	12,19%	7,74%

Fuente: Superintendencia Nacional de Valores y BCV.
Tasa con promedios ponderados.



Fuente: Superintendencia Nacional de Valores y BCV.
Tasa con promedios ponderados.

Montos Negociados en la Bolsa Pública de Valores Bicentenario (BPVB) Diciembre 2014 (Bolívares)

Mercado Primario			
Mes	Títulos Privados	Títulos Públicos	Total
Enero	33.265.236,65	0,00	33.265.236,65
Febrero	96.386.412,57	56.566.646,66	152.953.059,23
Marzo	0,00	408.668.905,07	408.668.905,07
Abril	0,00	367.047.529,70	367.047.529,70
Mayo	0,00	256.652.084,27	256.652.084,27
Junio	150.458.333,34	37.400.000,00	187.858.333,34
Julio	40.306.666,67	46.256.000,00	86.562.666,67
Agosto	0,00	62.894.000,00	62.894.000,00
Septiembre	0,00	47.288.000,00	47.288.000,00
Octubre	0,00	129.355.000,00	129.355.000,00
Noviembre	0,00	141.210.229,92	141.210.229,92
Diciembre	11.047.902,87	114.748.290,00	125.796.192,87

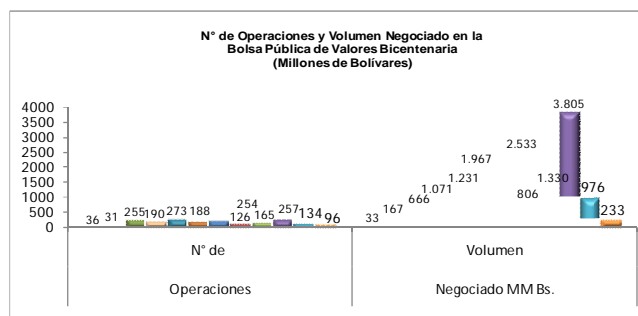
Fuente: Bolsa Pública de Valores Bicentenario (BPVB)

Mercado Secundario			
Mes	Títulos Privados	Títulos Públicos	Total
Enero	4.159,00	0,00	4.159,00
Febrero	0,00	14.189.117,08	14.189.117,08
Marzo	0,00	257.552.816,14	257.552.816,14
Abril	0,00	704.007.270,75	704.007.270,75
Mayo	4.518.415,34	1.084.434.192,76	1.088.952.608,10
Junio	0,00	1.779.144.955,40	1.779.144.955,40
Julio	101.233,34	2.445.917.423,02	2.446.018.656,36
Agosto	6.046,34	742.686.271,60	742.692.317,94
Septiembre	199.928,56	1.282.374.132,14	1.282.574.060,70
Octubre	0,00	3.675.334.605,18	3.675.334.605,18
Noviembre	1.284.503,32	833.192.958,50	834.477.461,82
Diciembre	0,00	106.955.085,16	106.955.085,16

Fuente: Bolsa Pública de Valores Bicentenario (BPVB)

Mes	N° de Operaciones	Volumen Negociado Bs.
Enero	36	33.269.395,65
Febrero	31	167.142.176,31
Marzo	255	666.221.721,21
Abril	190	1.071.054.800,45
Mayo	273	1.345.604.692,37
Junio	188	1.967.003.288,74
Julio	254	2.532.581.323,03
Agosto	126	805.586.317,94
Septiembre	165	1.329.862.060,70
Octubre	257	3.804.689.605,18
Noviembre	134	975.687.691,74
Diciembre	96	232.751.278,03
Total	2005	14.931.454.351,35

Fuente: Bolsa Pública de Valores Bicentenario (BPVB)



Fuente: Bolsa Pública de Valores Bicentenario (BPVB)

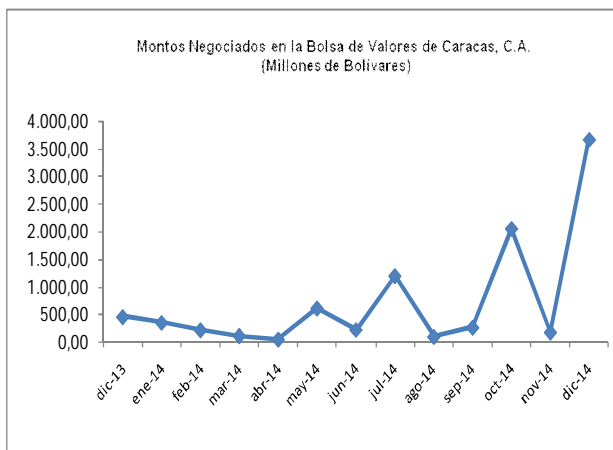
Indicadores del Mercado

Mercado Secundario

**Montos Negociados en la Bolsa de Valores de Caracas, C.A.
Diciembre 2013- Diciembre 2014
(Millones de Bolívares)**

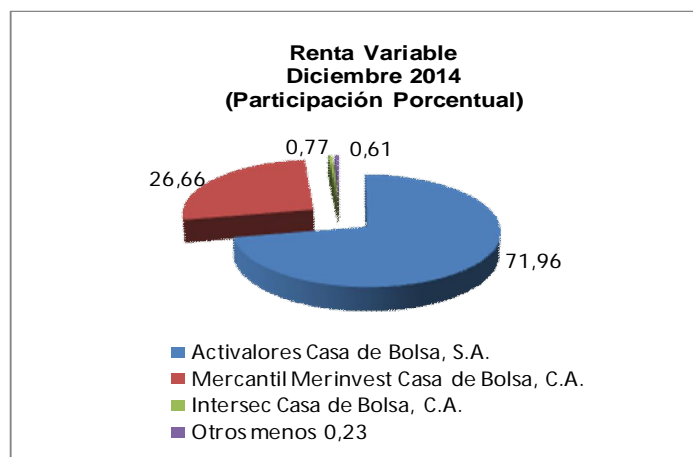
Fecha	Acciones	Privados	Negociado MM Bs.
dic-13	396,25	49,29	445,54
ene-14	232,85	109,41	342,26
feb-14	193,24	11,50	204,74
mar-14	96,36	2,68	99,04
abr-14	27,99	6,00	33,99
may-14	601,89	1,05	602,94
jun-14	205,98	4,00	209,98
jul-14	1.187,59	1,00	1.188,59
ago-14	84,71	0,00	84,71
sep-14	251,98	0,00	251,98
oct-14	2.049,35	0,00	2.049,35
nov-14	160,48	1,00	161,48
dic-14	3.674,28	0,00	3.674,28
Total	9.162,95	185,93	9.348,88

Fuente: Bolsa de Valores de Caracas, C.A.



Fuente: Bolsa de Valores de Caracas, C.A.

**Participación Porcentual de los Operadores de Valores Autorizados
en los Montos Negociados en la Bolsa de Valores de Caracas, C.A.
Diciembre 2014**



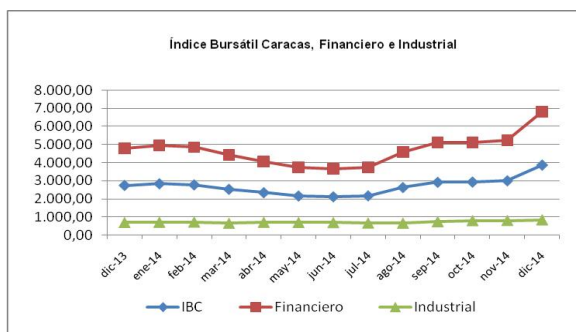
Fuente: Bolsa de Valores de Caracas, C.A.

Índices Bursátiles

Índice Bursátil Caracas, Financiero e Industrial

INDICES	Nov-2013	Dic-2014	VAR %
IBC	2.991,17	3.858,74	29,00
FINANCIERO	5.232,65	6.812,05	30,18
INDUSTRIAL	801,68	839,40	4,71

Fuente: Bolsa de Valores de Caracas, C.A.



Fuente: Bolsa de Valores de Caracas, C.A.

Principales Índices Bursátiles

Internacionales (Puntos)

Índices	País	Nov-2014	Dic-2014	VAR %
Dow Jones	EE.UU.	17.828,24	17.823,07	-0,03
S&P	EE.UU.	2.067,56	2.058,90	-0,42
NASDAQ	EE.UU.	4.791,63	4.736,05	-1,16
FTSE	LONDRES	6.722,62	6.566,09	-2,33
DAX	ALEMANIA	9.942,63	9.773,15	-1,70
IBEX	ESPAÑA	10.770,70	10.279,50	-4,56
NIKKEI	JAPÓN	17.459,85	17.450,77	-0,05

Fuente: Reuters.

Latinoamericanos (Puntos)

Índices	País	Nov-2014	Dic-2014	VAR %
Bovespa	BRASIL	54.664,36	50.007,41	-8,52
IGPA	CHILE	19.457,82	18.870,40	-3,02
IGBC	COLOMBIA	12.074,20	11.634,63	-3,64
IPC	MÉXICO	44.190,47	43.145,66	-2,36
IBC	VENEZUELA	2.991,17	3.858,74	29,00

Fuente: Reuters.

Caja Venezolana de Valores

Apertura de Subcuentas

Tipo Persona	Noviembre 2014	Diciembre 2014
Natural	108	166
Jurídica	190	202
Total	298	368

Fuente: CVV Caja Venezolana de Valores

Inversionistas Registrados por Género

Tipo Persona	Noviembre 2014	Diciembre 2014
Natural	108	166
Jurídica	190	202
Total	298	368

Fuente: CVV Caja Venezolana de Valores

Bonos

Bono Global 27 (Precio %)

Global 27	Nov-2014	Dic-2014	Var %
Brasil	155,74	152,50	-3,34
Colombia	125,00	124,00	-1,00
Venezuela	56,19	47,13	-9,06

Fuente: Reuters

Variables Macroeconómicas

Tasas Activas, Pasivas y Reservas Internacionales

Categoría	Nov-2014	Dic-2014
Tasas Activas	19,27	19,17
Tasas Pasivas	14,65	14,52
Reservas Internacionales (US\$ millones)	22.238	22.061

Fuente: Banco Central de Venezuela

InfoValores

