



InfoValores

Boletín Informativo mensual de la Superintendencia Nacional de Valores

ENERO 2014

www.snv.gov.ve



Tomás Eduardo Sánchez Mejías
Superintendente Nacional de Valores

Julio Cesar Suárez P.
Superintendente Nacional de Valores Adjunto (E)

Rebeca Corrales
Auditoría Interna (E)

Julio Cesar Suárez P.
Consultoría Jurídica

Andrys Escalona
Oficina de Administración y Servicios

Félix Naranjo
Oficina de Recursos Humanos

Rebeca Corrales
Oficina de Comunicación y Relaciones Institucionales

Leonardo Conde
Oficina de Registro Nacional de Valores y Archivo

Luís Gómez
Oficina de Participación Ciudadana y Protección al Pequeño Inversor

Jorge Herrera
Oficina de Sistemas y Tecnologías de la Información

Isabel Carrero
Oficina de Planificación, Presupuesto y Organización (E)

Winston Mejías
Gerencia de Oferta Pública

Alessandra Navarro
Gerencia de Control de Intermediarios, Auditoría e Inspecciones

Germain Oliveros
Gerencia de Prevención, Fiscalización y Control de Legitimación de Capitales y Financiamiento al Terrorismo

Nelson Contraestre
Gerencia de Inteligencia Financiera y Riesgo

Edgar Martínez
Oficial de Cumplimiento

Av. Francisco Solano López,
entres Av. Los Jaballos y Calle San Gerónimo,
Sabana Grande, Municipio Libertador, D.C.
(0212) 761.94.46 – 761.96.66
761.91.36 – 761.91.37

Contenido

InfoValores

Noticias Económicas Relevantes

Inscripción en el Registro Nacional de Valores

Decisiones de la Superintendencia Nacional de Valores (SNV)

Indicadores del Mercado

Mercado Primario

- Ofertas Públicas de Títulos Valores autorizados, Enero 2013 – Enero 2014
- Ofertas Públicas de Títulos Valores comparativas, Enero 2013 / Enero 2014
- Monto en circulación de Papeles Comerciales al 31-01-2014
- Resumen del Estado de las Obligaciones en el Registro Nacional de Valores, autorización por Redención Fija al 31/01/2014
- Tasas de las Obligaciones y Papeles Comerciales, comparativas con las Tasas de Interés Pasivas y Activas Bancarias
- Montos colocados en la Bolsa Pública de Valores Bicentenaria (BPVB)

Mercado Secundario

- Montos negociados en la Bolsa de Valores de Caracas, C.A.
- Montos negociados en la Bolsa Pública de Valores Bicentenaria (BPVB)

Índices Bursátiles

- Índice Bursátil Caracas, Financiero e Industrial
- Principales Índices Bursátiles Internacionales
- Principales Índices Bursátiles Latinoamericanos

Caja Venezolana de Valores

- Aperturas de Cuentas
- Inversionistas por Género

Bonos

- Bono Global 27

Variables Macroeconómicas

Depósito legal pp: 760924

Octubre 2010

Caracas - Venezuela

Noticias Económicas Relevantes

El Banco Central de Venezuela (BCV):

- Publicó el día 08-01-2014 la Convocatoria N° 15-2014 Subasta Especial de Divisas a realizarse en el Sistema Complementario de Administración

1.- Personas Jurídicas: Debidamente inscritas en el Registro de Usuarios del Sistema Complementario de Administración de Divisas RUSICAD, la recepción de órdenes se efectuó a través de la Banca. El monto total de la Subasta especial por un monto de US\$ 90.000.000,00.

Periodo de la subasta del 09 al 10-01-2014, adjudicación el día 14-01-2014 y liquidación el 15-01-2014.

2.- Personas Naturales: Debidamente inscritas en el Registro de Usuarios del Sistema Complementario de Administración de Divisas (RUSICAD), la recepción de órdenes se efectuó a través de la Banca. El monto total de la Subasta US\$ 10.000.000,00. Periodo de la subasta del 09 al 10-01-2014, adjudicación el día 14-01-2014 y liquidación el 15-01-2014.

El día 14-12-2013 BCV, anunció el resultado de las Subastas N° 15-2014, convocada en fecha

08-01-2014, para:

1.- Personas Jurídicas: el monto total adjudicado: US\$ 90.229.000,00.

2.- Personas Naturales el monto total adjudicado: US\$ 396.200,00.

- Publicó el día 29-01-2014 la Convocatoria N° 16-2014, para Personas Jurídicas debidamente inscritas en el Registro de Usuarios del Sistema Complementario de Administración de Divisas (RUSICAD), que cumplan con los requerimientos establecidos en la normativa que regula el Sistema Complementario de Divisas (SICAD) domiciliadas en cualquier parte del territorio nacional Personas Jurídicas del:

- Sector papel, cartón y madera, carbón vegetal y manufacturas de madera.
- Sector químico
- Sector salud productos farmacéuticos

.../



Noticias Económicas Relevantes

- Sector textil y calzado, bienes finales, materias primas e insumos para su Fabricación.

Inicio de la del período de la subasta 30-01-14 fin de recepción de órdenes 31-01-14, adjudicación y anuncio de resultados 04-02-2014 y liquidación 05-02-14.

En Gaceta Oficial:

- No 40.344 del 29-01-2014 fue publicado el Decreto Presidencial:

No 760, mediante el cual se procede a la Septingentésima Trigésima Séptima Emisión (737°) de Bonos de la deuda Pública Nacional, destinados al financiamiento del Servicio de la Deuda Pública, hasta por la cantidad de Bs. 45.068.069.692,00

No 761, mediante el cual se procede a la Septingentésima Trigésima Octava Emisión (738°) de Bonos de la Deuda Pública Nacional, destinados al Refinanciamiento o Reestructuración de Deuda Pública, hasta por la cantidad de Bs. 29.650.365.831,67

No 762, mediante el cual se procede a la Septingentésima Trigésima Novena Emisión (739°) de Bonos de la Deuda Pública Nacional, destinados al financiamiento de la Gestión Fiscal del Ejercicio Económico Financiero 2014, hasta por la cantidad de Bs. 28.000.000.000,00.

No 763, mediante el cual se procede a la Septingentésima Cuadragésima Emisión (740°) de Bonos de la Deuda Pública Nacional, destinados al Aporte Local de los Proyectos contemplados en los Artículos 2 y 4 de la Ley Especial de Endeudamiento, hasta por la cantidad de Bs.2.500.000.000,00.

No 764, mediante el cual se procede a la Septuagésima Sexta Emisión (76°) de Letras del Tesoro, hasta por la cantidad de Bs. 13.100.000.000,00.

- No. 40.335 del 16-01-2014 fue publicado el Decreto Presidencial:

No 737, en el cual se modifica la denominación del Ministerio del Poder Popular de Finanzas, por la de Ministerio del Poder Popular de Economía, Finanzas y Banca Pública.

.../

Noticias Económicas Relevantes

No 738, mediante el cual se nombra al Ministro del Poder Popular de Economía, Finanzas y Banca Pública, al ciudadano Rodolfo Clemente Marco Torres.

- No. 6.122 del 23-01-2014 fue publicado la Providencia:

No 123 del 22-01-2014, en el cual se establecen los requisitos y el trámite para la autorización de adquisición de divisas a Operaciones de Remesas a Familiares Residenciados en el Extranjero.

No 124 del 22-01-2014, mediante la cual se establecen los requisitos y el trámite para la autorización de adquisición de divisas (AAD) destinadas a las Empresas de Transporte Aéreo Internacional.

No 125 del 23-01-2014, mediante la cual se establecen los requisitos, controles y trámites para la solicitud de autorización de adquisición de divisas destinados al pago de consumos en el extranjero.

Inscripción en el Registro Nacional de Valores

Nombre	Resolución	Fecha
Representante Común Provisional		
Mercosur Casa de Bolsa, S.A. fue designado como Representante Común Provisional de los tenedores de obligaciones quirografarias al portador de NETUNO, C.A. por un monto de Bs. 100.000.000,00.	001-2014	03-01-2014

Oferta Pública Autorizada

Oferta Pública			
Título	Empresa	Monto Bs.	Resolución y Fecha
Obligaciones	NETUNO, C.A.	100.000.000,00	001-2014 03-01-2014

Indicadores del Mercado

Mercado Primario

Ofertas de Títulos Valores Autorizadas Enero 2013 – Enero 2014 (Millones de Bolívares)

Meses	Acciones	Papeles Comerciales	Obligaciones	Total MM Bs.
ene-13	10,00	220,00	50,00	280,00
feb-13	0,00	0,00	30,00	30,00
mar-13	0,00	0,00	0,00	0,00
abr-13	16,16	0,00	0,00	16,16
may-13	1.750,00	0,00	0,00	1.750,00
jun-13	0,00	240,00	0,00	240,00
jul-13	0,00	0,00	0,00	0,00
ago-13	0,00	0,00	0,00	0,00
sep-13	0,00	0,00	500,00	500,00
Oct-13 (*)	0,00	50,00	28.700,00	28.750,00
nov-13	180,00	0,00	260,00	440,00
dic-13	25,00	300,00	360,00	685,00
ene-14	0,00	0,00	100,00	100,00
TOTAL	1.981,16	810,00	30.000,00	32.791,16

Fuente: Superintendencia Nacional de Valores

Nota: En el mes de octubre se califico de oferta privada Bono PDVSA 2035

Cuadro Comparativo de Ofertas de Títulos Valores Autorizadas Enero 2013 / Enero 2014 (Millones de Bolívares)

Títulos	Ene 2013 MM Bs.	%	Ene 2014 MM Bs.	%	Variac. Relativa %
Acciones	10,00	3,57	0,00	0,00	-100,00
Papeles Comerciales	220,00	78,57	0,00	0,00	-100,00
Obligaciones	50,00	17,86	100,00	100,00	100,00
Títulos de Participación	0,00	0,00	0,00	0,00	0,00
Total	280,00	100,00	100,00	100,00	-64,29

Fuente: Superintendencia Nacional de Valores

Nota: En el mes de octubre se califico de oferta privada Bono PDVSA 2035

Oferta Pública de Obligaciones según la Actividad Económica, Enero 2014

Sector Económico	Resolución y Fecha	Monto Total (Bs.)	Sociedad Calificadora de Riesgo	Calificaciones	Vencimiento
Total		100.000.000,00			
Transporte, Almacenamiento y Comunicaciones					
NETUNO C.A.	001-2014 03-01-2014	100.000.000,00	Clave Sofline	B-B2 B-B2	48 meses

Fuente: Superintendencia Nacional de Valores

Monto en Circulación de Papeles Comerciales al 31/01/2014

EMPRESA	RESOLUCIÓN	FECHA AUTORIZACIÓN	FECHA INICIO EMISIÓN	FECHA VCTO. EMISIÓN	TASA REND. Ene - 14	MONTO AUTORIZADO M DE Bs.	MONTO EN CIRCULACIÓN M DE Bs.
Mercantil Servicios Financieros 2012-I-1	005-2013	25-ene-2013	5-abr-2013	6-abr-2014	5,000%	220.000,00	22.000,00
Mercantil Servicios Financieros 2012-I-2	005-2013	25-ene-2013	11-dic-2013	11-mar-2014	3,000%	220.000,00	80.000,00
Fondo Valores Inmobiliarios S.A.C.A	102-2012	10-oct-2013	16-dic-2013	11-dic-2014	7,000%	50.000,00	50.000,00
TOTAL PAPELES COMERCIALES AL PORTADOR					5,000%	490.000,00	152.000,00

Fuente: Superintendencia Nacional de Valores

(1) Para el Cálculo se utilizan el Promedio Ponderado

Indicadores del Mercado

Mercado Primario

Resumen del Estado de las Obligaciones en el Registro Nacional de Valores Amortización por Redención Fija al 31-01-2014

Nombre de la Sociedad	Serie	Monto Autorizado		Fecha		Monto Emitido Mes M Bs.	Monto Circulación M Bs.	% Interés 01/14 (1)
		Nº de Títulos	M Bs.	Emisión	Vencimiento			
CORIMON, C.A.	2011-I		150.000,00				150.000,00	
Corimon C.A.	2011-I-1			18-may-2012	18-may-2015		30.000,00	12,860%
Corimon C.A.	2011-I-2			6-jul-2012	6-jul-2015		30.000,00	13,440%
Corimon C.A.	2011-I-3			6-jul-2012	6-jul-2015		30.000,00	13,440%
Corimon C.A.	2011-I-4			15-ago-2012	15-ago-2015		30.000,00	13,460%
Corimon C.A.	2011-I-5			15-ago-2012	15-ago-2015		30.000,00	13,460%
Fondo de Desarrollo Nacional FONDEN, S.A.	2012		7.000.000,00				7.000.000,00	
Fondo de Desarrollo Nacional FONDEN, S.A.	BA2015			11-may-2012	26-abr-2015		1.400.000,00	9,100%
Fondo de Desarrollo Nacional FONDEN, S.A.	BA2016			11-may-2012	20-abr-2016		2.800.000,00	9,100%
Fondo de Desarrollo Nacional FONDEN, S.A.	BA2017			11-may-2012	15-abr-2017		2.800.000,00	9,100%
Fondo de Valores Inmobiliarios, SACA	2011-I	(a)	270.000,00				270.000,00	
Fondo de Valores Inmobiliarios, SACA	2011-I-1			15-jul-2011	15-jul-2016		10.000,00	10,640%
Fondo de Valores Inmobiliarios, SACA	2011-I-2			15-jul-2011	15-jul-2016		10.000,00	10,640%
Fondo de Valores Inmobiliarios, SACA	2011-I-3			15-jul-2011	15-jul-2016		10.000,00	10,640%
Fondo de Valores Inmobiliarios, SACA	2011-I-4			15-jul-2011	15-jul-2016		10.000,00	10,640%
Fondo de Valores Inmobiliarios, SACA	2011-I-5			15-jul-2011	15-jul-2016		10.000,00	10,640%
Fondo de Valores Inmobiliarios, SACA	2011-I-6			15-jul-2011	15-jul-2016		10.000,00	10,640%
Fondo de Valores Inmobiliarios, SACA	2011-I-7			15-jul-2011	15-jul-2016		10.000,00	10,640%
Fondo de Valores Inmobiliarios, SACA	2011-I-8			15-jul-2011	15-jul-2016		10.000,00	10,640%
Fondo de Valores Inmobiliarios, SACA	2011-I-9			15-jul-2011	15-jul-2016		10.000,00	10,640%
Fondo de Valores Inmobiliarios, SACA	2011-I-10			15-jul-2011	15-jul-2016		10.000,00	10,640%
Fondo de Valores Inmobiliarios, SACA	2011-I-11			1-ago-2011	1-ago-2016		10.000,00	10,650%
Fondo de Valores Inmobiliarios, SACA	2011-I-12			1-ago-2011	1-ago-2016		10.000,00	10,650%
Fondo de Valores Inmobiliarios, SACA	2011-I-13			1-ago-2011	1-ago-2016		10.000,00	10,650%
Fondo de Valores Inmobiliarios, SACA	2011-I-14			1-ago-2011	1-ago-2016		10.000,00	10,650%
Fondo de Valores Inmobiliarios, SACA	2011-I-15			1-ago-2011	1-ago-2016		10.000,00	10,650%
Fondo de Valores Inmobiliarios, SACA	2011-I-16			1-ago-2011	1-ago-2016		10.000,00	10,650%
Fondo de Valores Inmobiliarios, SACA	2011-I-17			1-ago-2011	1-ago-2016		10.000,00	10,650%
Fondo de Valores Inmobiliarios, SACA	2011-I-18			1-ago-2011	1-ago-2016		10.000,00	10,650%
Fondo de Valores Inmobiliarios, SACA	2011-I-19			1-ago-2011	1-ago-2016		10.000,00	10,650%
Fondo de Valores Inmobiliarios, SACA	2011-I-20			1-ago-2011	1-ago-2016		10.000,00	10,650%
Fondo de Valores Inmobiliarios, SACA	2011-I-21			8-ago-2011	8-ago-2016		10.000,00	10,570%
Fondo de Valores Inmobiliarios, SACA	2011-I-22			8-ago-2011	8-ago-2016		10.000,00	10,570%
Fondo de Valores Inmobiliarios, SACA	2011-I-23			8-ago-2011	8-ago-2016		10.000,00	10,570%
Fondo de Valores Inmobiliarios, SACA	2011-I-24			8-ago-2011	8-ago-2016		10.000,00	10,570%
Fondo de Valores Inmobiliarios, SACA	2011-I-25			8-ago-2011	8-ago-2016		10.000,00	10,570%
Fondo de Valores Inmobiliarios, SACA	2011-I-26			8-ago-2011	8-ago-2016		10.000,00	10,570%
Fondo de Valores Inmobiliarios, SACA	2011-I-27			8-ago-2011	8-ago-2016		10.000,00	10,570%
Fondo de Valores Inmobiliarios, SACA	2012-I	(a)	500.000,00				500.000,00	
Fondo de Valores Inmobiliarios, SACA	2012-I-1			10-jul-2012	10-jul-2017		20.000,00	11,070%
Fondo de Valores Inmobiliarios, SACA	2012-I-2			10-jul-2012	10-jul-2017		20.000,00	11,070%
Fondo de Valores Inmobiliarios, SACA	2012-I-3			10-jul-2012	10-jul-2017		20.000,00	11,070%
Fondo de Valores Inmobiliarios, SACA	2012-I-4			10-jul-2012	10-jul-2017		20.000,00	11,070%
Fondo de Valores Inmobiliarios, SACA	2012-I-5			10-jul-2012	10-jul-2017		20.000,00	11,070%
Fondo de Valores Inmobiliarios, SACA	2012-I-6			10-jul-2012	10-jul-2017		20.000,00	11,070%
Fondo de Valores Inmobiliarios, SACA	2012-I-7			10-jul-2012	10-jul-2017		20.000,00	11,070%
Fondo de Valores Inmobiliarios, SACA	2012-I-8			10-jul-2012	10-jul-2017		20.000,00	11,070%
Fondo de Valores Inmobiliarios, SACA	2012-I-9			13-jul-2012	13-jul-2017		20.000,00	11,070%
Fondo de Valores Inmobiliarios, SACA	2012-I-10			13-jul-2012	13-jul-2017		20.000,00	11,070%
Fondo de Valores Inmobiliarios, SACA	2012-I-11			13-jul-2012	13-jul-2017		20.000,00	11,070%
Fondo de Valores Inmobiliarios, SACA	2012-I-12			13-jul-2012	13-jul-2017		20.000,00	11,070%
Fondo de Valores Inmobiliarios, SACA	2012-I-13			13-jul-2012	13-jul-2017		20.000,00	11,070%
Fondo de Valores Inmobiliarios, SACA	2012-I-14			31-jul-2012	31-jul-2017		20.000,00	11,070%
Fondo de Valores Inmobiliarios, SACA	2012-I-15			31-jul-2012	31-jul-2017		20.000,00	11,070%
Fondo de Valores Inmobiliarios, SACA	2012-I-16			31-jul-2012	31-jul-2017		20.000,00	11,070%
Fondo de Valores Inmobiliarios, SACA	2012-I-17			31-jul-2012	31-jul-2017		20.000,00	11,070%
Fondo de Valores Inmobiliarios, SACA	2012-I-18			31-jul-2012	31-jul-2017		20.000,00	11,070%
Fondo de Valores Inmobiliarios, SACA	2012-I-19			21-ago-2012	21-ago-2017		20.000,00	10,750%
Fondo de Valores Inmobiliarios, SACA	2012-I-20			21-ago-2012	21-ago-2017		20.000,00	10,750%
Fondo de Valores Inmobiliarios, SACA	2012-I-21			21-ago-2012	21-ago-2017		20.000,00	10,750%
Fondo de Valores Inmobiliarios, SACA	2012-I-22			21-ago-2012	21-ago-2017		20.000,00	10,750%
Fondo de Valores Inmobiliarios, SACA	2012-I-23			21-ago-2012	21-ago-2017		20.000,00	10,750%
Fondo de Valores Inmobiliarios, SACA	2012-I-24			21-ago-2012	21-ago-2017		20.000,00	10,750%
Fondo de Valores Inmobiliarios, SACA	2012-I-25			19-sep-2012	19-sep-2017		20.000,00	10,740%
INELECTRA S.A.C.A.	2012	(a)	30.000,00				28.460,00	
INELECTRA S.A.C.A. 2012-I				20-may-2013	20-may-2016		10.000,00	10,930%
INELECTRA S.A.C.A. 2012-II				20-may-2013	20-may-2016		9.000,00	10,930%
INELECTRA S.A.C.A. 2012-III-1				20-may-2013	20-may-2016		5.460,00	10,930%
INELECTRA S.A.C.A. 2012-III-2				20-may-2013	20-may-2016		4.000,00	10,930%

.../

Indicadores del Mercado

Mercado Primario

Resumen del Estado de las Obligaciones en el Registro Nacional de Valores Amortización por Redención Fija al 31-01-2014

Nombre de la Sociedad	Serie	Monto Autorizado		Fecha		Monto Emitido Mes M Bs.	Monto Circulación M Bs.	% Interes 01/14 (1)
		Nº de Títulos	M Bs.	Emisión	Vencimiento			
Mercantil Servicios Financieros	2010-I	(a)	90.000,00				90.000,00	
Mercantil Servicios Financieros	2010-I-1			12-abr-2012	12-abr-2014		20.000,00	8,500%
Mercantil Servicios Financieros	2010-I-2			11-jul-2012	11-jul-2014		20.000,00	10,440%
Mercantil Servicios Financieros	2010-I-3			18-jul-2012	18-jul-2014		20.000,00	10,440%
Mercantil Servicios Financieros	2010-I-4			8-ago-2012	8-ago-2015		30.000,00	10,440%
Mercantil Servicios Financieros	2012-I	(a)	50.000,00				20.000,00	
Mercantil Servicios Financieros	2012-I-1			5-abr-2013	5-abr-2016		20.000,00	10,370%
Mercantil Servicios Financieros	2012-I-2							
Sitio Uno, C.A.	2011	(a)	5.050,00				2.807,70	
Sitio Uno, C.A.	Unica			2-ene-2012	2-ene-2015		2.807,70	13,500%
Suelopetrol Exploration & Production, C.A.	2012	(a)	70.000,00				70.000,00	
Suelopetrol Exploration & Production, C.A.	2012-I			15-nov-2012	15-nov-2015		10.000,00	14,000%
Suelopetrol Exploration & Production, C.A.	2012-II			15-nov-2012	15-nov-2015		10.000,00	14,000%
Suelopetrol Exploration & Production, C.A.	2012-III			15-nov-2012	15-nov-2015		10.000,00	14,000%
Suelopetrol Exploration & Production, C.A.	2012-IV			15-nov-2012	15-nov-2015		10.000,00	14,000%
Suelopetrol Exploration & Production, C.A.	2012-V			15-nov-2012	15-nov-2015		10.000,00	14,000%
Suelopetrol Exploration & Production, C.A.	2012-VI			15-nov-2012	15-nov-2015		10.000,00	14,000%
Suelopetrol Exploration & Production, C.A.	2012-VII			15-nov-2012	15-nov-2015		10.000,00	14,000%
Toyota Servicios de Venezuela, C.A.	2010	(a)	200.000,00				115.502,00	
Toyota Servicios de Venezuela, C.A.	2010-II			14-feb-2011	14-feb-2014		15.502,00	11,720%
Toyota Servicios de Venezuela, C.A.	2010-III			14-feb-2011	14-feb-2014		20.000,00	11,720%
Toyota Servicios de Venezuela, C.A.	2010-IV			28-mar-2011	28-mar-2014		20.000,00	11,740%
Toyota Servicios de Venezuela, C.A.	2010-V			18-may-2011	18-may-2014		20.000,00	16,000%
Toyota Servicios de Venezuela, C.A.	2010-VI			21-jun-2011	21-jun-2014		20.000,00	16,000%
Toyota Servicios de Venezuela, C.A.	2010-VII			14-jul-2011	14-jul-2014		5.000,00	16,000%
Toyota Servicios de Venezuela, C.A.	2010-VIII			19-jul-2011	19-jul-2014		5.000,00	11,930%
Toyota Servicios de Venezuela, C.A.	2010-IX			19-jul-2011	19-jul-2014		5.000,00	11,930%
Toyota Servicios de Venezuela, C.A.	2010-X			19-jul-2011	19-jul-2014		5.000,00	11,930%
Toyota Servicios de Venezuela, C.A.	2011	(a)	140.000,00				140.000,00	
Toyota Servicios de Venezuela, C.A.	2011-I			4-abr-2012	4-abr-2015		10.000,00	14,500%
Toyota Servicios de Venezuela, C.A.	2011-II			4-abr-2012	4-abr-2015		10.000,00	14,500%
Toyota Servicios de Venezuela, C.A.	2011-III			4-abr-2012	4-abr-2015		10.000,00	11,300%
Toyota Servicios de Venezuela, C.A.	2011-IV			4-abr-2012	4-abr-2015		10.000,00	11,300%
Toyota Servicios de Venezuela, C.A.	2011-V			4-abr-2012	4-abr-2015		10.000,00	11,300%
Toyota Servicios de Venezuela, C.A.	2011-VI			4-abr-2012	4-abr-2015		10.000,00	14,500%
Toyota Servicios de Venezuela, C.A.	2011-VII			4-abr-2012	4-abr-2015		10.000,00	11,300%
Toyota Servicios de Venezuela, C.A.	2011-VIII			4-abr-2012	4-abr-2015		10.000,00	14,500%
Toyota Servicios de Venezuela, C.A.	2011-IX			16-abr-2012	16-abr-2015		10.000,00	14,500%
Toyota Servicios de Venezuela, C.A.	2011-X			16-abr-2012	16-abr-2015		10.000,00	15,500%
Toyota Servicios de Venezuela, C.A.	2011-XI			16-abr-2012	16-abr-2015		10.000,00	15,500%
Toyota Servicios de Venezuela, C.A.	2011-XII			16-abr-2012	16-abr-2015		10.000,00	15,500%
Toyota Servicios de Venezuela, C.A.	2011-XIII			16-abr-2012	16-abr-2015		10.000,00	15,500%
Toyota Servicios de Venezuela, C.A.	2011-XIV			17-abr-2012	17-abr-2015		10.000,00	14,500%
Corporación Digitel, C.A.	2012	(a)	500.000,00				500.000,00	
Corporación Digitel, C.A.	2012-I			8-nov-2013	8-nov-2018		25.000,00	13,000%
Corporación Digitel, C.A.	2012-II			8-nov-2013	8-nov-2018		25.000,00	13,000%
Corporación Digitel, C.A.	2012-III			8-nov-2013	8-nov-2018		25.000,00	13,000%
Corporación Digitel, C.A.	2012-IV			8-nov-2013	8-nov-2018		25.000,00	13,000%
Corporación Digitel, C.A.	2012-V			8-nov-2013	8-nov-2018		25.000,00	13,000%
Corporación Digitel, C.A.	2012-VI			8-nov-2013	8-nov-2018		25.000,00	13,000%
Corporación Digitel, C.A.	2012-VII			8-nov-2013	8-nov-2018		25.000,00	13,000%
Corporación Digitel, C.A.	2012-VIII			8-nov-2013	8-nov-2018		25.000,00	13,000%
Corporación Digitel, C.A.	2012-IX			8-nov-2013	8-nov-2018		25.000,00	13,000%
Corporación Digitel, C.A.	2012-X			8-nov-2013	8-nov-2017		25.000,00	12,500%
Corporación Digitel, C.A.	2012-XI			8-nov-2013	8-nov-2017		25.000,00	12,500%
Corporación Digitel, C.A.	2012-XII			8-nov-2013	8-nov-2017		25.000,00	12,500%
Corporación Digitel, C.A.	2012-XIII			8-nov-2013	8-nov-2017		25.000,00	12,500%
Corporación Digitel, C.A.	2012-XIV			8-nov-2013	8-nov-2017		25.000,00	12,500%
Corporación Digitel, C.A.	2012-XV			26-nov-2013	8-nov-2017		25.000,00	12,500%
Corporación Digitel, C.A.	2012-XVI			26-nov-2013	8-nov-2017		25.000,00	12,500%
Corporación Digitel, C.A.	2012-XVII			26-nov-2013	8-nov-2017		25.000,00	12,500%
Corporación Digitel, C.A.	2012-XVIII			26-nov-2013	8-nov-2017		25.000,00	12,500%
Corporación Digitel, C.A.	2012-XIX			26-nov-2013	26-nov-2018		25.000,00	13,000%
Corporación Digitel, C.A.	2012-XX			26-nov-2013	26-nov-2018		25.000,00	13,000%

.../

Indicadores del Mercado

Mercado Primario

Resumen del Estado de las Obligaciones en el Registro Nacional de Valores Amortización por Redención Fija al 31-01-2014

Nombre de la Sociedad	Serie	Monto Autorizado		Fecha		Monto Emitido Mes M Bs.	Monto Circulación M Bs.	% Interes 01/14 (1)
		Nº de Títulos	M Bs.	Emisión	Vencimiento			
Toyota Services de Venezuela, C.A.	2012		175.000,00				175.000,00	
Toyota Services de Venezuela, C.A.	2012-I	(a)		6-nov-2012	6-nov-2015		20.000,00	12,000%
Toyota Services de Venezuela, C.A.	2012-II			6-nov-2012	6-nov-2015		20.000,00	10,460%
Toyota Services de Venezuela, C.A.	2012-III			6-nov-2012	6-nov-2015		20.000,00	10,460%
Toyota Services de Venezuela, C.A.	2012-IV			6-nov-2012	6-nov-2015		20.000,00	10,460%
Toyota Services de Venezuela, C.A.	2012-V			6-nov-2012	6-nov-2015		20.000,00	10,460%
Toyota Services de Venezuela, C.A.	2012-VI			14-nov-2012	14-nov-2015		20.000,00	12,000%
Toyota Services de Venezuela, C.A.	2012-VII			14-nov-2012	14-nov-2016		20.000,00	13,000%
Toyota Services de Venezuela, C.A.	2012-VIII			14-nov-2012	14-nov-2016		20.000,00	13,000%
Toyota Services de Venezuela, C.A.	2012-IX			14-nov-2012	14-nov-2016		15.000,00	13,000%
Toyota Services de Venezuela, C.A.	2013	(a)	240.000,00				240.000,00	
Toyota Services de Venezuela, C.A.	2013-I			7-ago-2013	7-ago-2018		20.000,00	12,750%
Toyota Services de Venezuela, C.A.	2013-II			7-ago-2013	7-ago-2018		20.000,00	12,750%
Toyota Services de Venezuela, C.A.	2013-III			7-ago-2013	7-ago-2018		20.000,00	12,750%
Toyota Services de Venezuela, C.A.	2013-IV			14-ago-2013	14-ago-2016		20.000,00	12,750%
Toyota Services de Venezuela, C.A.	2013-V			14-ago-2013	14-ago-2016		20.000,00	12,250%
Toyota Services de Venezuela, C.A.	2013-VI			14-ago-2013	14-ago-2016		20.000,00	12,000%
Toyota Services de Venezuela, C.A.	2013-VII			14-ago-2013	14-ago-2016		20.000,00	12,000%
Toyota Services de Venezuela, C.A.	2013-VIII			14-ago-2013	14-ago-2016		20.000,00	12,000%
Toyota Services de Venezuela, C.A.	2013-IX			14-ago-2013	14-ago-2016		20.000,00	12,000%
Toyota Services de Venezuela, C.A.	2013-X			14-ago-2013	14-ago-2016		20.000,00	12,000%
Toyota Services de Venezuela, C.A.	2013-XI			26-ago-2013	26-ago-2016		20.000,00	12,000%
Toyota Services de Venezuela, C.A.	2013-XII			5-sep-2013	5-sep-2016		20.000,00	12,000%
Suelopetrol Exploration & Production, C.A.	2013	(a)	200.000,00				200.000,00	
Suelopetrol Exploration & Production, C.A.	2013-I			21-nov-2013	21-nov-2016		20.000,00	14,000%
Suelopetrol Exploration & Production, C.A.	2013-II			21-nov-2013	21-nov-2016		20.000,00	14,000%
Suelopetrol Exploration & Production, C.A.	2013-III			21-nov-2013	21-nov-2016		20.000,00	14,000%
Suelopetrol Exploration & Production, C.A.	2013-IV			21-nov-2013	21-nov-2016		20.000,00	14,000%
Suelopetrol Exploration & Production, C.A.	2013-V			21-nov-2013	21-nov-2016		20.000,00	14,000%
Suelopetrol Exploration & Production, C.A.	2013-VI			21-nov-2013	21-nov-2016		20.000,00	14,000%
Suelopetrol Exploration & Production, C.A.	2013-VII			21-nov-2013	21-nov-2016		20.000,00	14,000%
Suelopetrol Exploration & Production, C.A.	2013-VIII			21-nov-2013	21-nov-2016		20.000,00	14,000%
Suelopetrol Exploration & Production, C.A.	2013-IX			21-nov-2013	21-nov-2016		20.000,00	14,000%
Suelopetrol Exploration & Production, C.A.	2013-X			21-nov-2013	21-nov-2016		20.000,00	14,000%
NETUNO, C.A.	2013		100.000,00				100.000,00	
NETUNO, C.A.	2013-I			23-ene-2014	23-ene-2018		20.000,00	14,000%
NETUNO, C.A.	2013-II			23-ene-2014	23-ene-2018		20.000,00	14,000%
NETUNO, C.A.	2013-III			23-ene-2014	23-ene-2018		20.000,00	14,000%
NETUNO, C.A.	2013-IV			23-ene-2014	23-ene-2018		20.000,00	14,000%
NETUNO, C.A.	2013-V			23-ene-2014	23-ene-2018		20.000,00	14,000%
			10.220.050,00			0,00	9.601.769,70	12,125%

Fuente: Superintendencia Nacional de Valores

(1) Para el Cálculo se utilizan Promedios Ponderados

(a) Título único (Colocación en series)

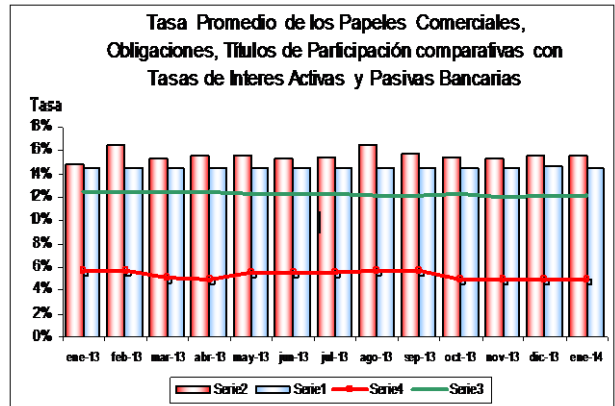
Indicadores del Mercado

Mercado Primario

Tasa Promedio de los Papeles Comerciales, Obligaciones, Títulos de Participación comparativas con Tasas de Interés Activas y Pasivas Bancarias Enero 2013 – Enero 2014

MES	Activas	Pasivas	Obliga.	Pap. Com.
ene-13	14,82%	14,50%	12,40%	5,64%
feb-13	16,43%	14,50%	12,45%	5,64%
mar-13	15,27%	14,50%	12,45%	5,13%
abr-13	15,67%	14,50%	12,45%	5,00%
may-13	15,63%	14,50%	12,33%	5,63%
jun-13	15,26%	14,50%	12,32%	5,63%
jul-13	15,43%	14,50%	12,26%	5,63%
ago-13	16,56%	14,50%	12,18%	5,75%
sep-13	15,76%	14,50%	12,18%	5,75%
oct-13	15,47%	14,50%	12,24%	5,00%
nov-13	15,36%	14,50%	12,02%	5,00%
dic-13	15,57%	14,73%	12,14%	5,00%
ene-14	15,73%	14,50%	12,13%	5,00%

Fuente: Superintendencia Nacional de Valores y BCV.
Tasa con promedios ponderados.



Fuente: Superintendencia Nacional de Valores y BCV.
Tasa con promedios ponderados.

Montos Negociados en la Bolsa Pública de Valores Bicentenario (BPVB) Enero 2014 (Bolívares)

Mercado Primario			
Mes	Títulos Privados	Títulos Públicos	Total
Enero	33.265.236,65	0,00	33.265.236,65

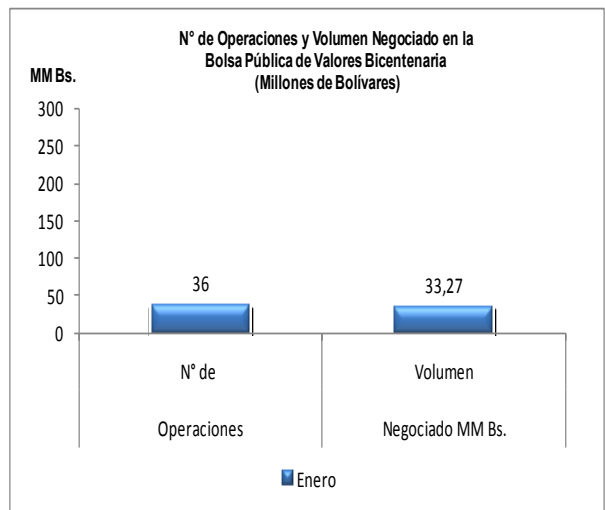
Fuente: Bolsa Pública de Valores Bicentenario (BPVB)

Mercado Secundario			
Mes	Títulos Privados	Títulos Públicos	Total
Enero	4.159,00	0,00	4.159,00

Fuente: Bolsa Pública de Valores Bicentenario (BPVB)

Mes	N° de Operaciones	Volumen Negociado Bs.
Enero	36	33.269.395,65

Fuente: Bolsa Pública de Valores Bicentenario (BPVB)



Fuente: Bolsa Pública de Valores Bicentenario (BPVB)

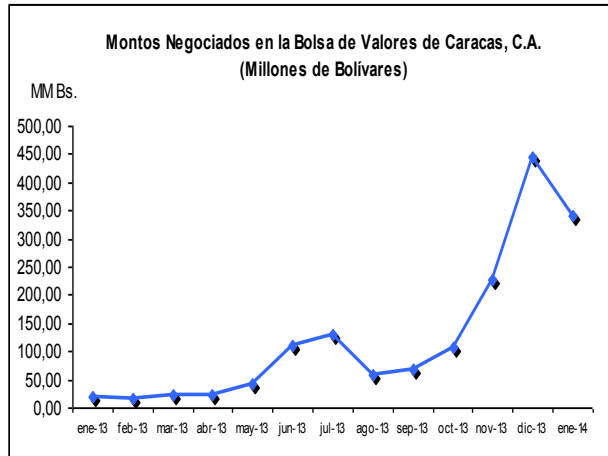
Indicadores del Mercado

Mercado Secundario

**Montos Negociados en la Bolsa de Valores de Caracas, C.A.
Enero 2013- Enero 2014
(Millones de Bolívares)**

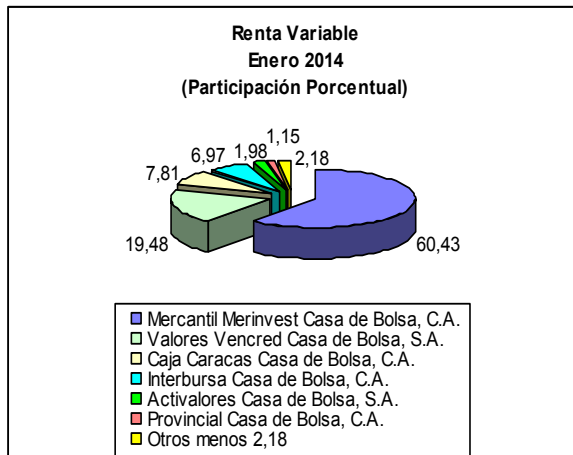
Fecha	Acciones	Bonos Privados	Total Negociado MM Bs.
ene-13	19,01	1,51	20,52
feb-13	15,37	0,00	15,37
mar-13	22,27	0,68	22,95
abr-13	22,26	0,02	22,28
may-13	41,42	0,50	41,92
jun-13	108,95	1,00	109,95
jul-13	130,31	0,00	130,31
ago-13	59,10	0,68	59,78
sep-13	69,67	0,00	69,67
oct-13	97,70	10,50	108,20
nov-13	223,99	2,00	225,99
dic-13	396,25	49,29	445,54
ene-14	232,85	109,41	342,26
Total	1.439,14	175,59	1.614,73

Fuente: Bolsa de Valores de Caracas, C.A.

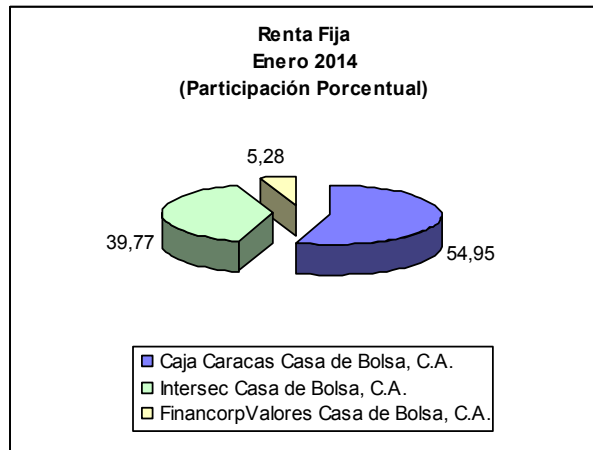


Fuente: Bolsa de Valores de Caracas, C.A.

**Participación Porcentual de los Operadores de Valores Autorizados
en los Montos Negociados en la Bolsa de Valores de Caracas, C.A.
Enero 2014**



Fuente: Bolsa de Valores de Caracas, C.A.



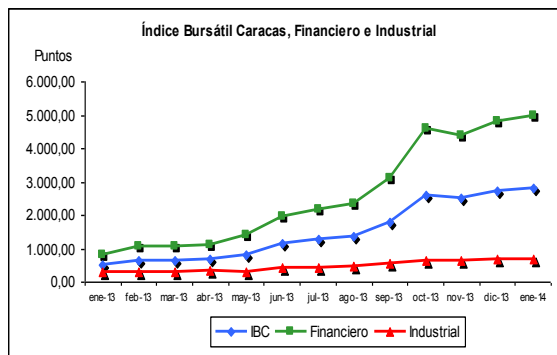
Fuente: Bolsa de Valores de Caracas, C.A.

Índices Bursátiles

Índice Bursátil Caracas, Financiero e Industrial

ÍNDICES	Dic-2013	Ene-2014	VAR %
IBC	2.736,58	2.827,91	3,34
FINANCIERO	4.802,52	4.966,27	3,41
INDUSTRIAL	686,39	698,44	1,76

Fuente: Bolsa de Valores de Caracas, C.A.



Fuente: Bolsa de Valores de Caracas, C.A.

Principales Índices Bursátiles

Internacionales (Puntos)

Índices	País	Dic-2013	Ene-2014	VAR %
Dow Jones	EE.UU.	16.576,66	15.698,85	-5,30
S&P	EE.UU.	1.848,36	1.782,59	-3,56
NASDAQ	EE.UU.	4.176,59	4.103,88	-1,74
FTSE	LONDRES	6.749,09	6.510,44	-3,54
DAX	ALEMANIA	9.600,61	9.290,47	-3,23
IBEX	ESPAÑA	9.916,70	9.920,20	0,04
NIKKEI	JAPÓN	16.291,31	14.914,53	-8,45

Fuente: Reuters.

Latinoamericanos (Puntos)

Índices	País	Dic-2013	Ene-2014	VAR %
Bovespa	BRASIL	51.507,16	47.638,99	-7,51
IGPA	CHILE	18.227,05	17.123,06	-6,06
IGBC	COLOMBIA	13.071,27	11.977,10	-8,37
IPC	MÉXICO	42.727,09	40.879,75	-4,32
IBC	VENEZUELA	2.736,58	2.827,91	3,34

Fuente: Reuters.

Caja Venezolana de Valores

Apertura de Subcuentas

Tipo Persona	Diciembre 2013	Enero 2014
Natural	59	17
Jurídica	28	8
Total	87	25

Fuente: CVV Caja Venezolana de Valores

Inversionistas Registrados por Género

Tipo Persona	Diciembre 2013	Enero 2014
Natural	59	17
Jurídica	28	8
Total	87	25

Fuente: CVV Caja Venezolana de Valores

Bonos

Bono Global 27 (Precio %)

Global 27	Dic-2013	Ene-2014	Var %
Brasil	147,00	146,25	-0,75
Colombia	116,50	118,00	1,50
Venezuela	77,25	66,75	-10,50

Fuente: Reuters

Variables Macroeconómicas

Tasas Activas, Pasivas y Reservas Internacionales

Categoría	Dic-2013	Ene-2014
Tasas Activas	15,57	15,66
Tasas Pasivas	14,73	14,59
Reservas Internacionales (US\$ millones)	21.485	21.328

Fuente: Banco Central de Venezuela

