



InfoValores

Boletín Informativo mensual de la Superintendencia Nacional de Valores

FEBRERO 2014

www.snv.gov.ve



Gustavo José Hernández Jiménez
Superintendente Nacional de Valores

Carlemy Gonzalez
Superintendente Nacional de Valores Adjunta

Rebeca Corrales
Auditoría Interna (E)

Carlos Hernández
Consultoría Jurídica

Andrys Escalona
Oficina de Administración y Servicios

Nielsy Cabrera
Oficina de Recursos Humanos

Rebeca Corrales
Oficina de Comunicación y Relaciones Institucionales

Leonardo Conde
Oficina de Registro Nacional de Valores y Archivo

Luís Gómez
Oficina de Participación Ciudadana y Protección al Pequeño Inversor

Jorge Herrera
Oficina de Sistemas y Tecnologías de la Información

Isabel Carrero
Oficina de Planificación, Presupuesto y Organización (E)

Ramphy Hernández
Gerencia de Oferta Pública

Carlemy González (E)
Gerencia de Control de Intermediarios, Auditoría e Inspecciones

Willians Montilla
Gerencia de Prevención, Fiscalización y Control de Legitimación de Capitales y Financiamiento al Terrorismo

Gerencia de Inteligencia Financiera y Riesgo

Edgar Martínez
Oficial de Cumplimiento

Av. Francisco Solano López,
entres Av. Los Jaballos y Calle San Gerónimo,
Sabana Grande, Municipio Libertador, D.C.
(0212) 761.94.46 – 761.96.66
761.91.36 – 761.91.37

Contenido

InfoValores



Noticias Económicas Relevantes

Inscripción en el Registro Nacional de Valores

Decisiones de la Superintendencia Nacional de Valores (SNV)

Indicadores del Mercado

Mercado Primario

- Ofertas Públicas de Títulos Valores autorizados, Febrero 2013 – Febrero 2014
- Ofertas Públicas de Títulos Valores comparativas, Enero-Febrero 2013 / Enero-Febrero 2014
- Monto en circulación de Papeles Comerciales al 28-02-2014
- Resumen del Estado de las Obligaciones en el Registro Nacional de Valores, autorización por Redención Fija al 28/02/2014
- Tasas de las Obligaciones y Papeles Comerciales, comparativas con las Tasas de Interés Pasivas y Activas Bancarias
- Montos colocados en la Bolsa Pública de Valores Bicentenaria (BPVB)

Mercado Secundario

- Montos negociados en la Bolsa de Valores de Caracas, C.A.
- Montos negociados en la Bolsa Pública de Valores Bicentenaria (BPVB)

Índices Bursátiles

- Índice Bursátil Caracas, Financiero e Industrial
- Principales Índices Bursátiles Internacionales
- Principales Índices Bursátiles Latinoamericanos

Caja Venezolana de Valores

- Aperturas de Cuentas
- Inversionistas por Género

Bonos

- Bono Global 27

Variables Macroeconómicas

Depósito legal pp: 760924

Octubre 2010

Caracas - Venezuela

Noticias Económicas Relevantes

El Centro Nacional de Comercio Exterior (CENCOEX), publicó el día 17-02-2014 la Convocatoria N° 02-2014, invitó a todas las personas jurídicas, debidamente inscritas en el Registro de Usuarios del Sistema Complementario de Administración de Divisas (Rusicad), que se indican como participantes convocados a participar en la subasta de divisas que se realizó en el Sistema Complementario de Administración de Divisas (SICAD), a través de la Banca Pública. El monto total de la Subasta especial fue un monto de US\$ 220.000.000,00, fecha de la publicación de la convocatoria 17-02-2014, periodo de la subasta del 18 al 20-02-2014, adjudicación el día 21-02-2014 y liquidación el 24-02-2014.

El día 21-02-2014 CENCOEX, anunció el resultado de la Subastas N° 02-2014, convocada en fecha 17-02-2014, el total de empresas adjudicadas fue de 1.116 por un monto de US\$ 219.870.000.

En Gaceta Oficial N° 40.349 del 05-02-2014 fue publicado el Decreto de la:

- Presidencia de la República N° 775, mediante el cual se nombro al ciudadano Gustavo José Hernández Jiménez, Superintendente Nacional de Valores, con el fin de garantizar al pueblo venezolano la estricta regulación del mercado de valores y especialmente la protección de las personas naturales y jurídicas que participan de forma directa o indirecta en los procesos de emisión, custodia, inversión intermediación de títulos valores así como sus actividades conexas o relacionadas, procurándole mayor grado de transparencia y eficacia en el mercado de valores venezolano.
- Ministerio del Poder Popular para Economía, Finanzas y Banca Pública, Resolución N° 021-2014 del 05-02-2014 mediante el cual se designa al ciudadano Ihonell Rolando Campos Barrios, como Presidente de la Bolsa Pública de Valores Bicentenario quien presidirá el Directorio de la misma.

Noticias Económicas Relevantes

En Gaceta Oficial Extraordinaria N° 6.126 del 19-02-2014 fue publicado el Decreto con Rango, Valor y Fuerza de Ley del Régimen Cambiario y sus Ilícitos, tiene por objeto regular los términos y condiciones en que los Organismos con competencia en el régimen de administración de divisas, ejercen las atribuciones que le han sido conferidas por el ordenamiento jurídico, conforme a los Convenios Cambiarios dictados a tal efecto.

Es de resaltar que el artículo 10, señala las personas jurídicas que podrán realizar transacciones debidamente autorizadas, entre los cuales están los Operadores de Valores Autorizados regulados por la Ley de Mercado de Valores.

En Gaceta Oficial N° 40.359 del 19-02-2014, el Ministerio del Poder Popular para Economía, Finanzas y Banca Pública y el Servicio Nacional Integrado de Administración Aduanera y Tributaria, dicto la Providencia Administrativa mediante la cual se reajusta la Unidad Tributaria de Ciento Siete Bolívars (Bs. 107,00) a Ciento Veintisiete Bolívars (Bs. 127,00)

Indicadores del Mercado

Mercado Primario

**Ofertas de Títulos Valores Autorizadas
Febrero 2013 – Febrero 2014
(Millones de Bolívars)**

Meses	Acciones	Papeles Comerciales	Obligaciones	Total MM Bs.
feb-13	0,00	0,00	30,00	30,00
mar-13	0,00	0,00	0,00	0,00
abr-13	16,16	0,00	0,00	16,16
may-13	1.750,00	0,00	0,00	1.750,00
jun-13	0,00	240,00	0,00	240,00
jul-13	0,00	0,00	0,00	0,00
ago-13	0,00	0,00	0,00	0,00
sep-13	0,00	0,00	500,00	500,00
Oct-13 (*)	0,00	50,00	28.700,00	28.750,00
nov-13	180,00	0,00	260,00	440,00
dic-13	25,00	300,00	360,00	685,00
ene-14	0,00	0,00	100,00	100,00
feb-14	0,00	0,00	0,00	0,00
TOTAL	1.971,16	590,00	29.950,00	32.511,16

Fuente: Superintendencia Nacional de Valores

Nota: En el mes de octubre se califico de oferta privada Bono PDVSA 2035

**Cuadro Comparativo de Ofertas de Títulos Valores Autorizadas
Enero-Febrero 2013 / Enero-Febrero 2014
(Millones de Bolívars)**

TÍTULOS	Ene-Feb 2013 MM Bs.	%	Ene-Feb 2014 MM Bs.	%	Variac. Relativa %
Acciones	10,00	3,23	0,00	0,00	-100,00
Papeles Comerciales	220,00	70,97	0,00	0,00	-100,00
Obligaciones	80,00	25,81	100,00	100,00	25,00
Títulos de Participación	0,00	0,00	0,00	0,00	0,00
Total	310,00	100,00	100,00	100,00	-67,74

Fuente: Superintendencia Nacional de Valores

Nota: En el mes de octubre se califico de oferta privada Bono PDVSA 2035

Monto en Circulación de Papeles Comerciales al 28/02/2014

EMPRESA	RESOLUCIÓN	FECHA AUTORIZACIÓN	FECHA INICIO EMISIÓN	FECHA VCTO. EMISIÓN	TASA REND. Feb - 14	MONTO AUTORIZADO M DE Bs.	MONTO EN CIRCULACIÓN M DE Bs.
Mercantil Servicios Financieros 2012-I-1	005-2013	25-ene-2013	5-abr-2013	6-abr-2014	5,000%	220.000,00	22.000,00
Mercantil Servicios Financieros 2012-I-2		25-ene-2013	11-dic-2013	11-mar-2014	3,000%		80.000,00
Fondo Valores Inmobiliarios S.A.C.A	102-2012	10-oct-2013	16-dic-2013	11-dic-2014	7,000%	50.000,00	50.000,00
TOTAL PAPELES COMERCIALES AL PORTADOR					5,000%	270.000,00	152.000,00

Fuente: Superintendencia Nacional de Valores

(1) Para el Cálculo se utilizan el Promedio Ponderado

Indicadores del Mercado

Mercado Primario

Resumen del Estado de las Obligaciones en el Registro Nacional de Valores Amortización por Redención Fija al 28-02-2014

Nombre de la Sociedad	Serie	Monto Autorizado		Fecha		Monto Emitido Mes M Bs.	Monto Circulación M Bs.	% Interés 02/14 (1)
		Nº de Títulos	M Bs.	Emisión	Vencimiento			
CORIMON, C.A.	2011-1		150.000,00				150.000,00	
Corimon C.A.	2011-1-1			18-may-2012	18-may-2015		30.000,00	12,840%
Corimon C.A.	2011-2			6-jul-2012	6-jul-2015		30.000,00	13,440%
Corimon C.A.	2011-3			6-jul-2012	6-jul-2015		30.000,00	13,440%
Corimon C.A.	2011-4			15-ago-2012	15-ago-2015		30.000,00	13,440%
Corimon C.A.	2011-5			15-ago-2012	15-ago-2015		30.000,00	13,440%
Fondo de Desarrollo Nacional FONDEN, S.A.	2012		7.000.000,00				7.000.000,00	
Fondo de Desarrollo Nacional FONDEN, S.A.	BA2015			11-may-2012	26-abr-2015		1.400.000,00	9,100%
Fondo de Desarrollo Nacional FONDEN, S.A.	BA2016			11-may-2012	20-abr-2016		2.800.000,00	9,100%
Fondo de Desarrollo Nacional FONDEN, S.A.	BA2017			11-may-2012	15-abr-2017		2.800.000,00	9,100%
Fondo de Valores Inmobiliarios, SACA	2007-III	(a)	40.000,00				40.000,00	
Fondo de Valores Inmobiliarios, SACA	2007-III-U			14-ago-2007	14-ago-2014		40.000,00	15,120%
Fondo de Valores Inmobiliarios, SACA	2011-1	(a)	270.000,00				270.000,00	
Fondo de Valores Inmobiliarios, SACA	2011-1-1			15-jul-2011	15-jul-2016		10.000,00	10,640%
Fondo de Valores Inmobiliarios, SACA	2011-2			15-jul-2011	15-jul-2016		10.000,00	10,640%
Fondo de Valores Inmobiliarios, SACA	2011-3			15-jul-2011	15-jul-2016		10.000,00	10,640%
Fondo de Valores Inmobiliarios, SACA	2011-4			15-jul-2011	15-jul-2016		10.000,00	10,640%
Fondo de Valores Inmobiliarios, SACA	2011-5			15-jul-2011	15-jul-2016		10.000,00	10,640%
Fondo de Valores Inmobiliarios, SACA	2011-6			15-jul-2011	15-jul-2016		10.000,00	10,640%
Fondo de Valores Inmobiliarios, SACA	2011-7			15-jul-2011	15-jul-2016		10.000,00	10,640%
Fondo de Valores Inmobiliarios, SACA	2011-8			15-jul-2011	15-jul-2016		10.000,00	10,640%
Fondo de Valores Inmobiliarios, SACA	2011-9			15-jul-2011	15-jul-2016		10.000,00	10,640%
Fondo de Valores Inmobiliarios, SACA	2011-10			15-jul-2011	15-jul-2016		10.000,00	10,640%
Fondo de Valores Inmobiliarios, SACA	2011-11			1-ago-2011	1-ago-2016		10.000,00	10,620%
Fondo de Valores Inmobiliarios, SACA	2011-12			1-ago-2011	1-ago-2016		10.000,00	10,620%
Fondo de Valores Inmobiliarios, SACA	2011-13			1-ago-2011	1-ago-2016		10.000,00	10,620%
Fondo de Valores Inmobiliarios, SACA	2011-14			1-ago-2011	1-ago-2016		10.000,00	10,620%
Fondo de Valores Inmobiliarios, SACA	2011-15			1-ago-2011	1-ago-2016		10.000,00	10,620%
Fondo de Valores Inmobiliarios, SACA	2011-16			1-ago-2011	1-ago-2016		10.000,00	10,620%
Fondo de Valores Inmobiliarios, SACA	2011-17			1-ago-2011	1-ago-2016		10.000,00	10,620%
Fondo de Valores Inmobiliarios, SACA	2011-18			1-ago-2011	1-ago-2016		10.000,00	10,620%
Fondo de Valores Inmobiliarios, SACA	2011-19			1-ago-2011	1-ago-2016		10.000,00	10,620%
Fondo de Valores Inmobiliarios, SACA	2011-20			1-ago-2011	1-ago-2016		10.000,00	10,620%
Fondo de Valores Inmobiliarios, SACA	2011-21			8-ago-2011	8-ago-2016		10.000,00	10,550%
Fondo de Valores Inmobiliarios, SACA	2011-22			8-ago-2011	8-ago-2016		10.000,00	10,550%
Fondo de Valores Inmobiliarios, SACA	2011-23			8-ago-2011	8-ago-2016		10.000,00	10,550%
Fondo de Valores Inmobiliarios, SACA	2011-24			8-ago-2011	8-ago-2016		10.000,00	10,550%
Fondo de Valores Inmobiliarios, SACA	2011-25			8-ago-2011	8-ago-2016		10.000,00	10,550%
Fondo de Valores Inmobiliarios, SACA	2011-26			8-ago-2011	8-ago-2016		10.000,00	10,550%
Fondo de Valores Inmobiliarios, SACA	2011-27			8-ago-2011	8-ago-2016		10.000,00	10,550%
Fondo de Valores Inmobiliarios, SACA	2012-1	(a)	500.000,00				500.000,00	
Fondo de Valores Inmobiliarios, SACA	2012-1-1			10-jul-2012	10-jul-2017		20.000,00	11,070%
Fondo de Valores Inmobiliarios, SACA	2012-1-2			10-jul-2012	10-jul-2017		20.000,00	11,070%
Fondo de Valores Inmobiliarios, SACA	2012-1-3			10-jul-2012	10-jul-2017		20.000,00	11,070%
Fondo de Valores Inmobiliarios, SACA	2012-1-4			10-jul-2012	10-jul-2017		20.000,00	11,070%
Fondo de Valores Inmobiliarios, SACA	2012-1-5			10-jul-2012	10-jul-2017		20.000,00	11,070%
Fondo de Valores Inmobiliarios, SACA	2012-1-6			10-jul-2012	10-jul-2017		20.000,00	11,070%
Fondo de Valores Inmobiliarios, SACA	2012-1-7			10-jul-2012	10-jul-2017		20.000,00	11,070%
Fondo de Valores Inmobiliarios, SACA	2012-1-8			10-jul-2012	10-jul-2017		20.000,00	11,070%
Fondo de Valores Inmobiliarios, SACA	2012-1-9			13-jul-2012	13-jul-2017		20.000,00	11,070%
Fondo de Valores Inmobiliarios, SACA	2012-1-10			13-jul-2012	13-jul-2017		20.000,00	11,070%
Fondo de Valores Inmobiliarios, SACA	2012-1-11			13-jul-2012	13-jul-2017		20.000,00	11,070%
Fondo de Valores Inmobiliarios, SACA	2012-1-12			13-jul-2012	13-jul-2017		20.000,00	11,070%
Fondo de Valores Inmobiliarios, SACA	2012-1-13			13-jul-2012	13-jul-2017		20.000,00	11,070%
Fondo de Valores Inmobiliarios, SACA	2012-1-14			31-jul-2012	31-jul-2017		20.000,00	11,070%
Fondo de Valores Inmobiliarios, SACA	2012-1-15			31-jul-2012	31-jul-2017		20.000,00	11,070%
Fondo de Valores Inmobiliarios, SACA	2012-1-16			31-jul-2012	31-jul-2017		20.000,00	11,070%
Fondo de Valores Inmobiliarios, SACA	2012-1-17			31-jul-2012	31-jul-2017		20.000,00	11,070%
Fondo de Valores Inmobiliarios, SACA	2012-1-18			31-jul-2012	31-jul-2017		20.000,00	11,070%
Fondo de Valores Inmobiliarios, SACA	2012-1-19			21-ago-2012	21-ago-2017		20.000,00	10,730%
Fondo de Valores Inmobiliarios, SACA	2012-1-20			21-ago-2012	21-ago-2017		20.000,00	10,730%
Fondo de Valores Inmobiliarios, SACA	2012-1-21			21-ago-2012	21-ago-2017		20.000,00	10,730%
Fondo de Valores Inmobiliarios, SACA	2012-1-22			21-ago-2012	21-ago-2017		20.000,00	10,730%
Fondo de Valores Inmobiliarios, SACA	2012-1-23			21-ago-2012	21-ago-2017		20.000,00	10,730%
Fondo de Valores Inmobiliarios, SACA	2012-1-24			21-ago-2012	21-ago-2017		20.000,00	10,730%
Fondo de Valores Inmobiliarios, SACA	2012-1-25			19-sep-2012	19-sep-2017		20.000,00	10,740%
Mercantil Servicios Financieros	2010-1	(a)	90.000,00				90.000,00	
Mercantil Servicios Financieros	2010-1-1			12-abr-2012	12-abr-2014		20.000,00	8,500%
Mercantil Servicios Financieros	2010-1-2			11-jul-2012	11-jul-2014		20.000,00	10,440%
Mercantil Servicios Financieros	2010-1-3			18-jul-2012	18-jul-2014		20.000,00	10,440%
Mercantil Servicios Financieros	2010-1-4			8-ago-2012	8-ago-2015		30.000,00	10,440%

Indicadores del Mercado

Mercado Primario

Resumen del Estado de las Obligaciones en el Registro Nacional de Valores Amortización por Redención Fija al 28-02-2014

Nombre de la Sociedad	Serie	Monto Autorizado		Fecha		Monto Emitido M Bs.	Monto Circulación M Bs.	% Interés 02/14 (1)
		Nº de Títulos	M Bs.	Emisión	Vencimiento			
Suelopetrol Exploration & Production, C.A.	2012	(a)	70.000,00				70.000,00	
Suelopetrol Exploration & Production, C.A.	2012-I			15-nov-2012	15-nov-2015		10.000,00	14,000%
Suelopetrol Exploration & Production, C.A.	2012-II			15-nov-2012	15-nov-2015		10.000,00	14,000%
Suelopetrol Exploration & Production, C.A.	2012-III			15-nov-2012	15-nov-2015		10.000,00	14,000%
Suelopetrol Exploration & Production, C.A.	2012-IV			15-nov-2012	15-nov-2015		10.000,00	14,000%
Suelopetrol Exploration & Production, C.A.	2012-V			15-nov-2012	15-nov-2015		10.000,00	14,000%
Suelopetrol Exploration & Production, C.A.	2012-VI			15-nov-2012	15-nov-2015		10.000,00	14,000%
Suelopetrol Exploration & Production, C.A.	2012-VII			15-nov-2012	15-nov-2015		10.000,00	14,000%
Toyota Servicios de Venezuela, C.A.	2010	(a)	200.000,00				80.000,00	
Toyota Servicios de Venezuela, C.A.	2010-IV			28-mar-2011	28-mar-2014		20.000,00	11740%
Toyota Servicios de Venezuela, C.A.	2010-V			18-may-2011	18-may-2014		20.000,00	16.000%
Toyota Servicios de Venezuela, C.A.	2010-VI			21-jun-2011	21-jun-2014		20.000,00	16.000%
Toyota Servicios de Venezuela, C.A.	2010-VII			14-jul-2011	14-jul-2014		5.000,00	16.000%
Toyota Servicios de Venezuela, C.A.	2010-VIII			19-jul-2011	19-jul-2014		5.000,00	11930%
Toyota Servicios de Venezuela, C.A.	2010-IX			19-jul-2011	19-jul-2014		5.000,00	11930%
Toyota Servicios de Venezuela, C.A.	2010-X			19-jul-2011	19-jul-2014		5.000,00	11930%
Toyota Servicios de Venezuela, C.A.	2011	(a)	140.000,00				140.000,00	
Toyota Servicios de Venezuela, C.A.	2011-I			4-abr-2012	4-abr-2015		10.000,00	14,500%
Toyota Servicios de Venezuela, C.A.	2011-II			4-abr-2012	4-abr-2015		10.000,00	14,500%
Toyota Servicios de Venezuela, C.A.	2011-III			4-abr-2012	4-abr-2015		10.000,00	11,300%
Toyota Servicios de Venezuela, C.A.	2011-IV			4-abr-2012	4-abr-2015		10.000,00	11,300%
Toyota Servicios de Venezuela, C.A.	2011-V			4-abr-2012	4-abr-2015		10.000,00	11,300%
Toyota Servicios de Venezuela, C.A.	2011-VI			4-abr-2012	4-abr-2015		10.000,00	14,500%
Toyota Servicios de Venezuela, C.A.	2011-VII			4-abr-2012	4-abr-2015		10.000,00	11,300%
Toyota Servicios de Venezuela, C.A.	2011-VIII			4-abr-2012	4-abr-2015		10.000,00	14,500%
Toyota Servicios de Venezuela, C.A.	2011-IX			16-abr-2012	16-abr-2015		10.000,00	14,500%
Toyota Servicios de Venezuela, C.A.	2011-X			16-abr-2012	16-abr-2015		10.000,00	15,500%
Toyota Servicios de Venezuela, C.A.	2011-XI			16-abr-2012	16-abr-2015		10.000,00	15,500%
Toyota Servicios de Venezuela, C.A.	2011-XII			16-abr-2012	16-abr-2015		10.000,00	15,500%
Toyota Servicios de Venezuela, C.A.	2011-XIII			16-abr-2012	16-abr-2015		10.000,00	15,500%
Toyota Servicios de Venezuela, C.A.	2011-XIV			17-abr-2012	17-abr-2015		10.000,00	14,500%
Corporación Digital, C.A.	2012	(a)	500.000,00				500.000,00	
Corporación Digital, C.A.	2012-I			8-nov-2013	8-nov-2018		25.000,00	13,000%
Corporación Digital, C.A.	2012-II			8-nov-2013	8-nov-2018		25.000,00	13,000%
Corporación Digital, C.A.	2012-III			8-nov-2013	8-nov-2018		25.000,00	13,000%
Corporación Digital, C.A.	2012-IV			8-nov-2013	8-nov-2018		25.000,00	13,000%
Corporación Digital, C.A.	2012-V			8-nov-2013	8-nov-2018		25.000,00	13,000%
Corporación Digital, C.A.	2012-VI			8-nov-2013	8-nov-2018		25.000,00	13,000%
Corporación Digital, C.A.	2012-VII			8-nov-2013	8-nov-2018		25.000,00	13,000%
Corporación Digital, C.A.	2012-VIII			8-nov-2013	8-nov-2018		25.000,00	13,000%
Corporación Digital, C.A.	2012-IX			8-nov-2013	8-nov-2018		25.000,00	13,000%
Corporación Digital, C.A.	2012-X			8-nov-2013	8-nov-2017		25.000,00	12,500%
Corporación Digital, C.A.	2012-XI			8-nov-2013	8-nov-2017		25.000,00	12,500%
Corporación Digital, C.A.	2012-XII			8-nov-2013	8-nov-2017		25.000,00	12,500%
Corporación Digital, C.A.	2012-XIII			8-nov-2013	8-nov-2017		25.000,00	12,500%
Corporación Digital, C.A.	2012-XIV			8-nov-2013	8-nov-2017		25.000,00	12,500%
Corporación Digital, C.A.	2012-XV			26-nov-2013	8-nov-2017		25.000,00	12,500%
Corporación Digital, C.A.	2012-XVI			26-nov-2013	8-nov-2017		25.000,00	12,500%
Corporación Digital, C.A.	2012-XVII			26-nov-2013	8-nov-2017		25.000,00	12,500%
Corporación Digital, C.A.	2012-XVIII			26-nov-2013	8-nov-2017		25.000,00	12,500%
Corporación Digital, C.A.	2012-XIX			26-nov-2013	26-nov-2018		25.000,00	13,000%
Corporación Digital, C.A.	2012-XX			26-nov-2013	26-nov-2018		25.000,00	13,000%
Toyota Servicios de Venezuela, C.A.	2012	(a)	175.000,00				175.000,00	
Toyota Servicios de Venezuela, C.A.	2012-I			6-nov-2012	6-nov-2015		20.000,00	12,000%
Toyota Servicios de Venezuela, C.A.	2012-II			6-nov-2012	6-nov-2015		20.000,00	10,730%
Toyota Servicios de Venezuela, C.A.	2012-III			6-nov-2012	6-nov-2015		20.000,00	10,730%
Toyota Servicios de Venezuela, C.A.	2012-IV			6-nov-2012	6-nov-2015		20.000,00	10,730%
Toyota Servicios de Venezuela, C.A.	2012-V			6-nov-2012	6-nov-2015		20.000,00	10,730%
Toyota Servicios de Venezuela, C.A.	2012-VI			14-nov-2012	14-nov-2015		20.000,00	12,000%
Toyota Servicios de Venezuela, C.A.	2012-VII			14-nov-2012	14-nov-2015		20.000,00	13,000%
Toyota Servicios de Venezuela, C.A.	2012-VIII			14-nov-2012	14-nov-2015		20.000,00	13,000%
Toyota Servicios de Venezuela, C.A.	2012-IX			14-nov-2012	14-nov-2015		15.000,00	13,000%
Toyota Servicios de Venezuela, C.A.	2013	(a)	240.000,00				240.000,00	
Toyota Servicios de Venezuela, C.A.	2013-I			7-ago-2013	7-ago-2018		20.000,00	11050%
Toyota Servicios de Venezuela, C.A.	2013-II			7-ago-2013	7-ago-2018		20.000,00	11050%
Toyota Servicios de Venezuela, C.A.	2013-III			7-ago-2013	7-ago-2018		20.000,00	11050%
Toyota Servicios de Venezuela, C.A.	2013-IV			14-ago-2013	14-ago-2016		20.000,00	11390%
Toyota Servicios de Venezuela, C.A.	2013-V			14-ago-2013	14-ago-2016		20.000,00	11070%
Toyota Servicios de Venezuela, C.A.	2013-VI			14-ago-2013	14-ago-2016		20.000,00	10580%
Toyota Servicios de Venezuela, C.A.	2013-VII			14-ago-2013	14-ago-2016		20.000,00	10580%
Toyota Servicios de Venezuela, C.A.	2013-VIII			14-ago-2013	14-ago-2016		20.000,00	10580%
Toyota Servicios de Venezuela, C.A.	2013-IX			14-ago-2013	14-ago-2016		20.000,00	10580%
Toyota Servicios de Venezuela, C.A.	2013-X			14-ago-2013	14-ago-2016		20.000,00	10580%
Toyota Servicios de Venezuela, C.A.	2013-XI			26-ago-2013	26-ago-2016		20.000,00	10970%
Toyota Servicios de Venezuela, C.A.	2013-XII			5-sep-2013	5-sep-2016		20.000,00	12,000%

Indicadores del Mercado

Mercado Primario

Resumen del Estado de las Obligaciones en el Registro Nacional de Valores Amortización por Redención Fija al 28-02-2014

Nombre de la Sociedad	Serie	Monto Autorizado		Fecha		Monto Emitido Mes M Bs.	Monto Circulación M Bs.	% Interés 02/14 (1)
		Nº de Títulos	M Bs.	Emisión	Vencimiento			
Toyota Services de Venezuela, C.A.	2013-II	(a)	300.000,00				300.000,00	
Toyota Services de Venezuela, C.A.	2013-II-I			10-feb-2014	10-feb-2019		20.000,00	12,000%
Toyota Services de Venezuela, C.A.	2013-II-II			10-feb-2014	10-feb-2019		20.000,00	12,000%
Toyota Services de Venezuela, C.A.	2013-II-III			10-feb-2014	10-feb-2019		20.000,00	12,000%
Toyota Services de Venezuela, C.A.	2013-II-IV			10-feb-2014	10-feb-2018		20.000,00	11,000%
Toyota Services de Venezuela, C.A.	2013-II-V			10-feb-2014	10-feb-2018		20.000,00	11,000%
Toyota Services de Venezuela, C.A.	2013-II-VI			10-feb-2014	10-feb-2018		20.000,00	11,000%
Toyota Services de Venezuela, C.A.	2013-II-VII			10-feb-2014	10-feb-2019		20.000,00	12,000%
Toyota Services de Venezuela, C.A.	2013-II-VIII			10-feb-2014	10-feb-2018		20.000,00	12,000%
Toyota Services de Venezuela, C.A.	2013-II-IX			14-feb-2014	14-feb-2019		20.000,00	12,000%
Toyota Services de Venezuela, C.A.	2013-II-X			14-feb-2014	14-feb-2019		20.000,00	12,000%
Toyota Services de Venezuela, C.A.	2013-II-XI			14-feb-2014	14-feb-2019		20.000,00	12,000%
Toyota Services de Venezuela, C.A.	2013-II-XII			17-feb-2014	17-feb-2018		20.000,00	12,000%
Toyota Services de Venezuela, C.A.	2013-II-XIII			17-feb-2014	17-feb-2018		20.000,00	11,000%
Toyota Services de Venezuela, C.A.	2013-II-XIV			17-feb-2014	17-feb-2019		20.000,00	12,000%
Toyota Services de Venezuela, C.A.	2013-II-XV			17-feb-2014	17-feb-2018		20.000,00	11,000%
Suelopetrol Exploration & Production, C.A.	2013	(a)	200.000,00				200.000,00	
Suelopetrol Exploration & Production, C.A.	2013-I			21-nov-2013	21-nov-2016		20.000,00	14,000%
Suelopetrol Exploration & Production, C.A.	2013-II			21-nov-2013	21-nov-2016		20.000,00	14,000%
Suelopetrol Exploration & Production, C.A.	2013-III			21-nov-2013	21-nov-2016		20.000,00	14,000%
Suelopetrol Exploration & Production, C.A.	2013-IV			21-nov-2013	21-nov-2016		20.000,00	14,000%
Suelopetrol Exploration & Production, C.A.	2013-V			21-nov-2013	21-nov-2016		20.000,00	14,000%
Suelopetrol Exploration & Production, C.A.	2013-VI			21-nov-2013	21-nov-2016		20.000,00	14,000%
Suelopetrol Exploration & Production, C.A.	2013-VII			21-nov-2013	21-nov-2016		20.000,00	14,000%
Suelopetrol Exploration & Production, C.A.	2013-VIII			21-nov-2013	21-nov-2016		20.000,00	14,000%
Suelopetrol Exploration & Production, C.A.	2013-IX			21-nov-2013	21-nov-2016		20.000,00	14,000%
Suelopetrol Exploration & Production, C.A.	2013-X			21-nov-2013	21-nov-2016		20.000,00	14,000%
NETUNO, C.A.	2013		100.000,00				100.000,00	
NETUNO, C.A.	2013-I			23-ene-2014	23-ene-2018		20.000,00	14,000%
NETUNO, C.A.	2013-II			23-ene-2014	23-ene-2018		20.000,00	14,000%
NETUNO, C.A.	2013-III			23-ene-2014	23-ene-2018		20.000,00	14,000%
NETUNO, C.A.	2013-IV			23-ene-2014	23-ene-2018		20.000,00	14,000%
NETUNO, C.A.	2013-V			23-ene-2014	23-ene-2018		20.000,00	14,000%
INELECTRA S.A.C.A.	2012	(a)	30.000,00				28.460,00	
INELECTRA S.A.C.A. 2012-I				20-may-2013	20-may-2016		10.000,00	10,390%
INELECTRA S.A.C.A. 2012-II				20-may-2013	20-may-2016		9.000,00	10,390%
INELECTRA S.A.C.A. 2012-III-1				20-may-2013	20-may-2016		5.460,00	10,390%
INELECTRA S.A.C.A. 2012-III-2				20-may-2013	20-may-2016		4.000,00	10,390%
Mercantil Servicios Financieros	2012-I	(a)	50.000,00				20.000,00	
Mercantil Servicios Financieros	2012-I-1			5-abr-2013	5-abr-2016		20.000,00	11,390%
Mercantil Servicios Financieros	2012-I-2							
Sitio Uno, C.A.	2011	(a)	5.050,00				2.807,70	
Sitio Uno, C.A.	Unica			2-ene-2012	2-ene-2015		2.807,70	13,500%
OPERADORA LAKE PLAZA, C.A.	2012		60.000,00				10.000,00	
Operadora Lake Plaza, C.A.	2012-I							
Operadora Lake Plaza, C.A.	2012-II			21-ene-2014	21-ene-2018		10.000,00	13,000%
			10.120.050,00			0,00	9.916.267,70	12,010%

Fuente: Superintendencia Nacional de Valores

(1) Para el Cálculo se utilizan Promedios Ponderados

(a) Título único (Colocación en series)

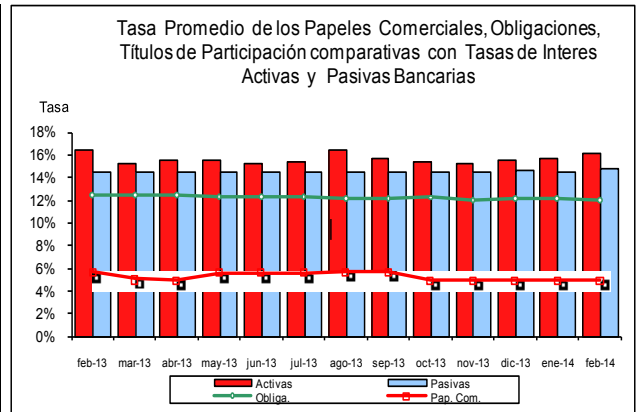
Indicadores del Mercado

Mercado Primario

Tasa Promedio de los Papeles Comerciales, Obligaciones, Títulos de Participación comparativas con Tasas de Interés Activas y Pasivas Bancarias Febrero 2013 – Febrero 2014

MES	Activas	Pasivas	Obliga.	Pap. Com.
feb-13	16,43%	14,50%	12,45%	5,64%
mar-13	15,27%	14,50%	12,45%	5,13%
abr-13	15,67%	14,50%	12,45%	5,00%
may-13	15,63%	14,50%	12,33%	5,63%
jun-13	15,26%	14,50%	12,32%	5,63%
jul-13	15,43%	14,50%	12,26%	5,63%
ago-13	16,56%	14,50%	12,18%	5,75%
sep-13	15,76%	14,50%	12,18%	5,75%
oct-13	15,47%	14,50%	12,24%	5,00%
nov-13	15,36%	14,50%	12,02%	5,00%
dic-13	15,57%	14,73%	12,14%	5,00%
ene-14	15,73%	14,50%	12,13%	5,00%
feb-14	16,27%	14,81%	12,01%	5,00%

Fuente: Superintendencia Nacional de Valores y BCV.
Tasa con promedios ponderados.



Fuente: Superintendencia Nacional de Valores y BCV.
Tasa con promedios ponderados.

Montos Negociados en la Bolsa Pública de Valores Bicentenario (BPVB) Febrero 2014 (Bolívares)

Mercado Primario			
Mes	Títulos Privados	Títulos Públicos	Total
Enero	33.265.236,65	0,00	33.265.236,65
Febrero	96.386.412,57	56.566.646,66	152.953.059,23

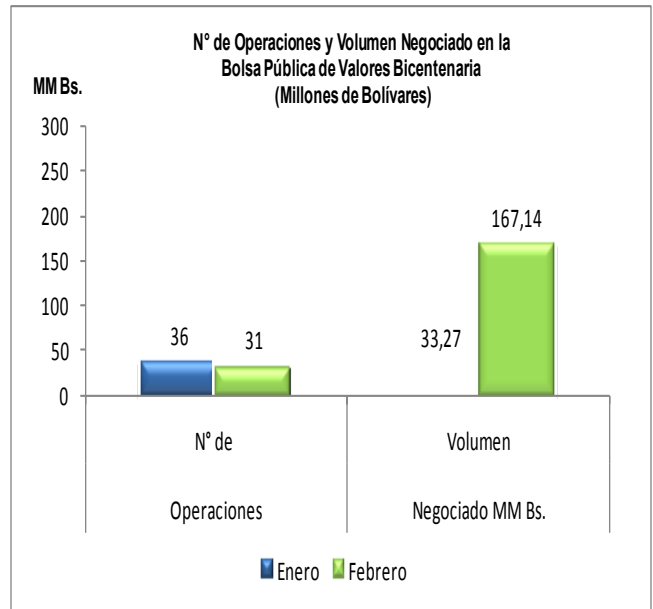
Fuente: Bolsa Pública de Valores Bicentenario (BPVB)

Mercado Secundario			
Mes	Títulos Privados	Títulos Públicos	Total
Enero	4.159,00	0,00	4.159,00
Febrero	0,00	14.189.117,08	14.189.117,08

Fuente: Bolsa Pública de Valores Bicentenario (BPVB)

Mes	N° de Operaciones	Volumen Negociado Bs.
Enero	36	33.269.395,65
Febrero	31	167.142.176,31

Fuente: Bolsa Pública de Valores Bicentenario (BPVB)



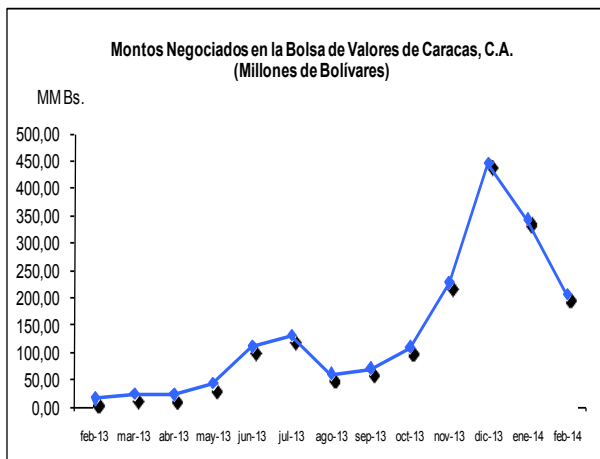
Fuente: Bolsa Pública de Valores Bicentenario (BPVB)

Indicadores del Mercado

Mercado Secundario

Montos Negociados en la Bolsa de Valores de Caracas, C.A. Febrero 2013- Febrero 2014 (Millones de Bolívares)

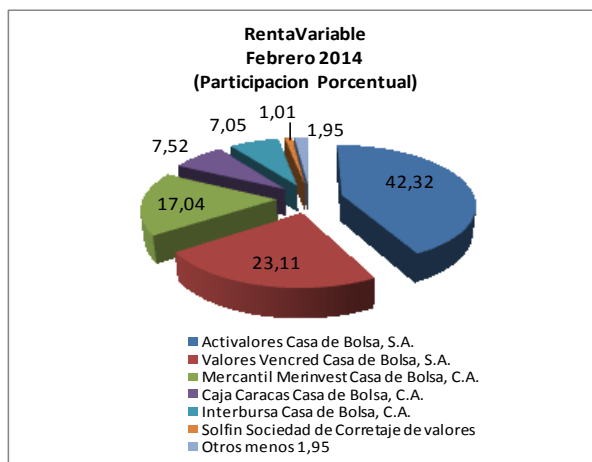
Fecha	Acciones	Bonos Privados	Total Negociado MM Bs.
feb-13	15,37	0,00	15,37
mar-13	22,27	0,68	22,95
abr-13	22,26	0,02	22,28
may-13	41,42	0,50	41,92
jun-13	108,95	1,00	109,95
jul-13	130,31	0,00	130,31
ago-13	59,10	0,68	59,78
sep-13	69,67	0,00	69,67
oct-13	97,70	10,50	108,20
nov-13	223,99	2,00	225,99
dic-13	396,25	49,29	445,54
ene-14	232,85	109,41	342,26
feb-14	193,24	11,50	204,74
Total	1.613,38	185,58	1.798,95



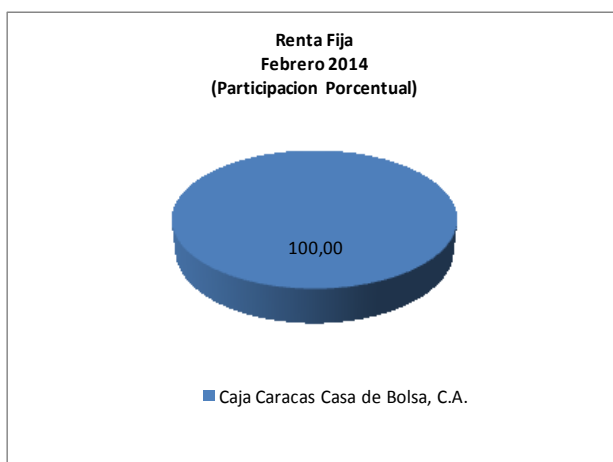
Fuente: Bolsa de Valores de Caracas, C.A.

Fuente: Bolsa de Valores de Caracas, C.A.

Participación Porcentual de los Operadores de Valores Autorizados en los Montos Negociados en la Bolsa de Valores de Caracas, C.A. Febrero 2014



Fuente: Bolsa de Valores de Caracas, C.A.



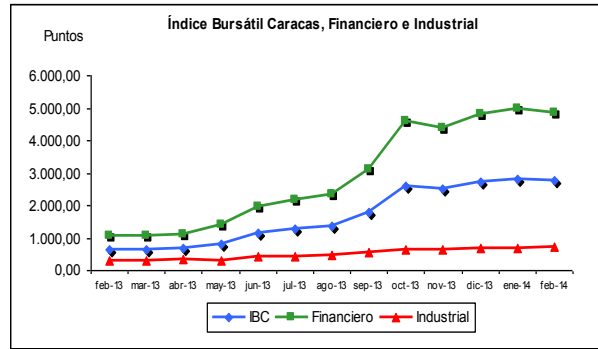
Fuente: Bolsa de Valores de Caracas, C.A.

Índices Bursátiles

Índice Bursátil Caracas, Financiero e Industrial

ÍNDICES	Ene-2013	Feb-2014	VAR %
IBC	2.827,91	2.768,28	-2,11
FINANCIERO	4.966,27	4.853,13	-2,28
INDUSTRIAL	698,44	709,99	1,65

Fuente: Bolsa de Valores de Caracas, C.A.



Fuente: Bolsa de Valores de Caracas, C.A.

Principales Índices Bursátiles

Internacionales (Puntos)

Índices	País	Ene-2013	Feb-2014	VAR %
Dow Jones	EE.UU.	15.698,85	16.321,71	3,97
S&P	EE.UU.	1.782,59	1.859,45	4,31
NASDAQ	EE.UU.	4.103,88	4.308,12	4,98
FTSE	LONDRES	6.510,44	6.809,70	4,60
DAX	ALEMANIA	9.290,47	9.652,99	3,90
IBEX	ESPAÑA	9.920,20	10.114,2	1,96
NIKKEI	JAPÓN	14.914,53	14.841,07	-0,49

Fuente: Reuters.

Latinoamericanos (Puntos)

Índices	País	Ene-2013	Feb-2014	VAR %
Bovespa	BRASIL	47.638,99	47.099,40	-1,14
IGPA	CHILE	17.123,06	18342,81	7,12
IGBC	COLOMBIA	11.977,10	12.423,15	3,72
IPC	MÉXICO	40.879,75	38.782,89	-5,13
IBC	VENEZUELA	2.827,91	2.768,28	-2,11

Fuente: Reuters.

Caja Venezolana de Valores

Apertura de Subcuentas

Tipo Persona	Enero 2014	Febrero 2014
Natural	17	15
Jurídica	8	4
Total	25	19

Fuente: CVV Caja Venezolana de Valores

Inversionistas Registrados por Género

Genero	Enero 2014	Febrero 2014
Femenino	10	6
Masculino	7	9
Total	17	15

Fuente: CVV Caja Venezolana de Valores

Bonos

Bono Global 27 (Precio %)

Global 27	Ene-2013	Feb-2014	Var %
Brasil	146,25	150,50	4,25
Colombia	118,00	121,00	3,00
Venezuela	66,75	72,50	5,75

Fuente: Reuters

Variables Macroeconómicas

Tasas Activas, Pasivas y Reservas Internacionales

Categoría	ene-13	feb-14
Tasas Activas	15,73	16,27
Tasas Pasivas	14,5	14,81
Reservas Internacionales (US\$ millones)	21.328	21.712

Fuente: Banco Central de Venezuela

