



InfoValores

Boletín Informativo mensual de la Superintendencia Nacional de Valores

MARZO 2014

www.snv.gov.ve



Gustavo José Hernández Jiménez
Superintendente Nacional de Valores

Carlemy Gonzalez
Superintendente Nacional de Valores Adjunta

Rebeca Corrales
Auditoría Interna (E)

Carlos Hernández
Consultoría Jurídica

Pablo Romero
Oficina de Administración y Servicios (E)

Nielsy Cabrera
Oficina de Recursos Humanos

Rebeca Corrales
Oficina de Comunicación y Relaciones Institucionales

Leonardo Conde
Oficina de Registro Nacional de Valores y Archivo

Luís Gómez
Oficina de Participación Ciudadana y Protección al Pequeño Inversor

Oficina de Sistemas y Tecnologías de la Información

Isabel Carrero
Oficina de Planificación, Presupuesto y Organización (E)

Ramphy Hernández
Gerencia de Oferta Pública

Carlemy González (E)
Gerencia de Control de Intermediarios, Auditoría e Inspecciones

Willians Montilla
Gerencia de Prevención, Fiscalización y Control de Legitimación de Capitales y Financiamiento al Terrorismo

Anny La Cruz
Gerencia de Inteligencia Financiera y Riesgo

Edgar Martínez
Oficial de Cumplimiento

Av. Francisco Solano López,
entres Av. Los Jaballos y Calle San Gerónimo,
Sabana Grande, Municipio Libertador, D.C.
(0212) 761.94.46 – 761.96.66
761.91.36 – 761.91.37

Contenido

InfoValores

Noticias Económicas Relevantes

Inscripción en el Registro Nacional de Valores

Decisiones de la Superintendencia Nacional de Valores (SNV)

Indicadores del Mercado

Mercado Primario

- Ofertas Públicas de Títulos Valores autorizados, Marzo 2013 – Marzo 2014
- Ofertas Públicas de Títulos Valores comparativas, Enero-Marzo 2013 / Enero-Marzo 2014
- Monto en circulación de Papeles Comerciales al 31-03-2014
- Resumen del Estado de las Obligaciones en el Registro Nacional de Valores, autorización por Redención Fija al 31/03/2014
- Tasas de las Obligaciones y Papeles Comerciales, comparativas con las Tasas de Interés Pasivas y Activas Bancarias
- Montos colocados en la Bolsa Pública de Valores Bicentenaria (BPVB)

Mercado Secundario

- Montos negociados en la Bolsa de Valores de Caracas, C.A.
- Montos negociados en la Bolsa Pública de Valores Bicentenaria (BPVB)

Índices Bursátiles

- Índice Bursátil Caracas, Financiero e Industrial
- Principales Índices Bursátiles Internacionales
- Principales Índices Bursátiles Latinoamericanos

Caja Venezolana de Valores

- Aperturas de Cuentas
- Inversionistas por Género

Bonos

- Bono Global 27

Variables Macroeconómicas

Depósito legal pp: 760924

Octubre 2010

Caracas - Venezuela

Noticias Económicas Relevantes

La Superintendencia Nacional de Valores (SNV) dicto las “Instrucciones Prudenciales para la participación de los Operadores de Valores Autorizados en el Sistema Cambiario Alternativo de Divisas (SICAD II)” mediante Resolución No 030-2014 del 25-03-2014, entre los puntos resaltantes se mencionan:

-Los Operadores de Valores Autorizados (OVA) deberán estar previamente autorizados por la Superintendencia Nacional de Valores (SNV) para realizar actividades de Intermediación en los mercados primario y secundario de valores.

-Los OVA que pretendan participar en el SICAD II, a los fines de obtener autorización de la SNV, deberán presentar solicitud escrita mediante la cual manifiesten su interés en participar en el precitado Sistema y conjuntamente cumplir con los requisitos: Estar solvente con las contribuciones anuales que están obligados a cumplir; haber cumplido con la consignación de la información económica-financiera; presentar la última declaración del Impuesto Sobre la Renta; declaración jurada mediante la cual se compromete a dar cumplimiento a la Resolución No 110 contentiva de las Normas Relativas a la Administración y Fiscalización de los Riesgos con los Delitos de Legitimación de Capitales y Financiamiento al Terrorismo Aplicable a las Instituciones Reguladas por la SNV; deberán contar al menos con un capital social pagado en dinero efectivo de Bs. 400.000,00 y un patrimonio de un Bs. 1.400.000,00; actualizar el sistema informático, administrativo y contable para la intermediación con valores, a los fines de adecuarlos a las exigencias previstas en el Convenio Cambiario No 27 y demás normativa dictada por el Ministerio del Poder Popular de Economía, Finanzas y Banca Pública y el Banco Central de Venezuela; informar a los usuarios del OVA, para realizar las operaciones que comprende el Sistema Cambiario Alternativo de Divisas SICAD II, especificando quienes se encuentran facultados para ingresar, registrar, modificar y corregir las órdenes dentro el sistema.

Cumplido con todos los requisitos exigidos la SNV procederá mediante Resolución motivada a autorizar al OVA para participar en el SICAD II.

.../

Noticias Económicas Relevantes

Los OVA no podrán realizar operaciones de compra-venta de valores denominados en moneda extranjera en beneficio propio, ni para ejecutivos (presidente, vicepresidente, directores, administradores, secretarías), accionistas, empleados, apoderados, empresas relacionadas, filiales, o afiliadas o que formen parte del mismo grupo económico.

- La Resolución No 036-2014 del 25-03-2014 de la Superintendencia Nacional de Valores (SNV) donde resuelve establecer que las operaciones de compra-venta de títulos valores denominados en moneda extranjera, a través del Sistema Cambiario Alternativo de Divisas (SICAD II), los Operadores de Valores Autorizados podrán cobrar a sus clientes personas naturales y jurídicas, únicamente hasta el 1% del monto en bolívares de cada operación, por concepto de comisiones, tarifa y/o recargo.

Las comisiones, tarifas y/o recargos que se generan con ocasión de la ejecución de los cargos y/o abonos en las cuentas corresponsales o de custodia respectivas, se pagarán de acuerdo con los estándares internacionales.

Convenio Cambiario N° 28, en el cual se convino la actuación de las Casas de Cambio en el mercado cambiario alternativo de divisas, en términos de las operaciones autorizadas a realizar en el mismo como intermediarios especiales en operaciones cambiarias al menudeo, será regulada por el Banco Central de Venezuela mediante normativa que dicte al respecto.

Otras Decisiones de la Superintendencia Nacional de Valores

Normativa		
Nombre	Decisión	Resolución y Fecha
Instrucciones Prudenciales para la participación de los Operadores de Valores Autorizados en el Sistema Cambiario Alternativo de Divisas (SICAD II)	La Superintendencia Nacional de Valores en uso de las atribuciones conferidas en el artículo 19, numeral 3 y en su Parágrafo Primero y el artículo 20, numeral 7 de Mercado de Valores, decidió dictar las Instrucciones Prudenciales para la participación de los Operadores de Valores Autorizados en el Sistema Cambiario Alternativo de Divisas (SICAD II)	030-2014 25-03-2014

Comisión , Tarifa y/o recargo en SICAD II		
Nombre	Decisión	Resolución y Fecha
Comisión, tarifa y/o recargo	La Superintendencia Nacional de Valores en uso de las atribuciones conferidas en el artículo 8 numeral 18 y el artículo 19, numeral 2 del aviso oficial emanado del Banco Central de Venezuela resolvió establecer que las operaciones de compra-venta de títulos valores denominados en moneda extranjera, a través del Sistema Cambiario Alternativo de Divisas (SICAD II), los Operadores de Valores Autorizados podrán cobrar a sus clientes personas naturales y jurídicas, únicamente hasta el 1% del monto en bolívares de cada operación, por concepto de comisión, tarifa y/o recargo.	036-2014 26-03-2014

Comisión de Contrataciones		
Nombre	Decisión	Resolución y Fecha
Comisión de Contrataciones	La Superintendencia Nacional de Valores en cumplimiento a lo establecido en el Capítulo III Comisión de Contrataciones, artículo 10 de la Ley de Contrataciones Públicas, resolvió constituir con carácter permanente, la Comisión de Contrataciones de la Superintendencia Nacional de Valores, la cual tendrá como funciones, la ejecución de los procedimientos necesarios para adquisición de bienes muebles y contratación de obras, que le sean inherentes en la Ley de Contrataciones Públicas, área económica-financiera principal Ramphy Hemández, suplente Williams Montilla; área técnica principal Zaida Jiménez , suplente Carlemy González; área legal principal Carlos Hemández y suplente Nielsy Cabrera y como secretario de la Comisión Daniel Chacón.	028-2014 12-03-2014

Indicadores del Mercado

Mercado Primario

**Ofertas de Títulos Valores Autorizadas
Marzo 2013 – Marzo 2014
(Millones de Bolívars)**

Meses	Acciones	Papeles Comerciales	Obligaciones	Total MM Bs.
mar-13	0,00	0,00	0,00	0,00
abr-13	16,16	0,00	0,00	16,16
may-13	1.750,00	0,00	0,00	1.750,00
jun-13	0,00	240,00	0,00	240,00
jul-13	0,00	0,00	0,00	0,00
ago-13	0,00	0,00	0,00	0,00
sep-13	0,00	0,00	500,00	500,00
oct-13 (*)	0,00	50,00	28.700,00	28.750,00
nov-13	180,00	0,00	260,00	440,00
dic-13	25,00	300,00	360,00	685,00
ene-14	0,00	0,00	100,00	100,00
feb-14	0,00	0,00	0,00	0,00
mar-14	0,00	0,00	0,00	0,00
TOTAL	1.971,16	590,00	29.920,00	32.481,16

Fuente: Superintendencia Nacional de Valores

Nota: En el mes de octubre se califico de oferta privada Bono PDVSA 2035

**Cuadro Comparativo de Ofertas de Títulos Valores Autorizadas
Enero-Marzo 2013 / Enero-Marzo 2014
(Millones de Bolívars)**

TÍTULOS	Ene-Mar 2013 MM Bs.	%	Ene-Mar 2014 MM Bs.	%	Variac. Relativa %
Acciones	10,00	3,23	0,00	0,00	-100,00
Papeles Comerciales	220,00	70,97	0,00	0,00	-100,00
Obligaciones	80,00	25,81	100,00	100,00	25,00
Títulos de Participación	0,00	0,00	0,00	0,00	0,00
Total	310,00	100,00	100,00	100,00	-67,74

Fuente: Superintendencia Nacional de Valores

Nota: En el mes de octubre se califico de oferta privada Bono PDVSA 2035

Monto en Circulación de Papeles Comerciales al 31/03/2014

EMPRESA	RESOLUCIÓN	FECHA AUTORIZACIÓN	FECHA INICIO EMISIÓN	FECHA VCTO. EMISIÓN	TASA REND. Mar - 14	MONTO AUTORIZADO M DE Bs.	MONTO EN CIRCULACIÓN M DE Bs.
Mercantil Servicios Financieros 2012-I-1	005-2013	25-ene-2013	5-abr-2013	6-abr-2014	5,000%	220.000,00	22.000,00
Fondo Valores Inmobiliarios S.A.C.A	102-2012	10-oct-2013	16-dic-2013	11-dic-2014	7,000%	50.000,00	50.000,00
Mercantil Servicios Financieros 2013-I-1	132-2013	23-dic-2013	11-mar-2014	6-mar-2015	5,500%	300.000,00	30.000,00
TOTAL PAPELES COMERCIALES AL PORTADOR					5,833%	570.000,00	102.000,00

Fuente: Superintendencia Nacional de Valores

(1) Para el Cálculo se utilizan el Promedio Ponderado

Indicadores del Mercado

Mercado Primario

Resumen del Estado de las Obligaciones en el Registro Nacional de Valores Amortización por Redención Fija al 31-03-2014

Nombre de la Sociedad	Serie	Monto Autorizado M Bs.	Fecha		Monto Emitido Mes M Bs.	Monto Circulación M Bs.	% Interés 03/14 (1)
			Emisión	Vencimiento			
CORIMON, C.A.	2011-1	150.000,00				150.000,00	
Corimon C.A.	2011-1-1					30.000,00	12,840%
Corimon C.A.	2011-1-2		18-may-2012	18-may-2015		30.000,00	13,440%
Corimon C.A.	2011-1-3		6-jul-2012	6-jul-2015		30.000,00	13,440%
Corimon C.A.	2011-1-4		6-jul-2012	6-jul-2015		30.000,00	13,440%
Corimon C.A.	2011-1-5		15-ago-2012	15-ago-2015		30.000,00	13,440%
Corimon C.A.	2011-1-5		15-ago-2012	15-ago-2015		30.000,00	13,440%
Fondo de Desarrollo Nacional FONDEN, S.A.	2012	7.000.000,00				7.000.000,00	
Fondo de Desarrollo Nacional FONDEN, S.A.	BA2015		11-may-2012	26-abr-2015		1400.000,00	9,100%
Fondo de Desarrollo Nacional FONDEN, S.A.	BA2016		11-may-2012	20-abr-2016		2.800.000,00	9,100%
Fondo de Desarrollo Nacional FONDEN, S.A.	BA2017		11-may-2012	15-abr-2017		2.800.000,00	9,100%
Fondo de Valores Inmobiliarios, SACA	2011-1	270.000,00				270.000,00	
Fondo de Valores Inmobiliarios, SACA	2011-1-1		15-jul-2011	15-jul-2016		10.000,00	10,640%
Fondo de Valores Inmobiliarios, SACA	2011-1-2		15-jul-2011	15-jul-2016		10.000,00	10,640%
Fondo de Valores Inmobiliarios, SACA	2011-1-3		15-jul-2011	15-jul-2016		10.000,00	10,640%
Fondo de Valores Inmobiliarios, SACA	2011-1-4		15-jul-2011	15-jul-2016		10.000,00	10,640%
Fondo de Valores Inmobiliarios, SACA	2011-1-5		15-jul-2011	15-jul-2016		10.000,00	10,640%
Fondo de Valores Inmobiliarios, SACA	2011-1-6		15-jul-2011	15-jul-2016		10.000,00	10,640%
Fondo de Valores Inmobiliarios, SACA	2011-1-7		15-jul-2011	15-jul-2016		10.000,00	10,640%
Fondo de Valores Inmobiliarios, SACA	2011-1-8		15-jul-2011	15-jul-2016		10.000,00	10,640%
Fondo de Valores Inmobiliarios, SACA	2011-1-9		15-jul-2011	15-jul-2016		10.000,00	10,640%
Fondo de Valores Inmobiliarios, SACA	2011-1-10		15-jul-2011	15-jul-2016		10.000,00	10,640%
Fondo de Valores Inmobiliarios, SACA	2011-1-11		1 ago-2011	1 ago-2016		10.000,00	10,620%
Fondo de Valores Inmobiliarios, SACA	2011-1-12		1 ago-2011	1 ago-2016		10.000,00	10,620%
Fondo de Valores Inmobiliarios, SACA	2011-1-13		1 ago-2011	1 ago-2016		10.000,00	10,620%
Fondo de Valores Inmobiliarios, SACA	2011-1-14		1 ago-2011	1 ago-2016		10.000,00	10,620%
Fondo de Valores Inmobiliarios, SACA	2011-1-15		1 ago-2011	1 ago-2016		10.000,00	10,620%
Fondo de Valores Inmobiliarios, SACA	2011-1-16		1 ago-2011	1 ago-2016		10.000,00	10,620%
Fondo de Valores Inmobiliarios, SACA	2011-1-17		1 ago-2011	1 ago-2016		10.000,00	10,620%
Fondo de Valores Inmobiliarios, SACA	2011-1-18		1 ago-2011	1 ago-2016		10.000,00	10,620%
Fondo de Valores Inmobiliarios, SACA	2011-1-19		1 ago-2011	1 ago-2016		10.000,00	10,620%
Fondo de Valores Inmobiliarios, SACA	2011-1-20		1 ago-2011	1 ago-2016		10.000,00	10,620%
Fondo de Valores Inmobiliarios, SACA	2011-1-21		8 ago-2011	8 ago-2016		10.000,00	10,550%
Fondo de Valores Inmobiliarios, SACA	2011-1-22		8 ago-2011	8 ago-2016		10.000,00	10,550%
Fondo de Valores Inmobiliarios, SACA	2011-1-23		8 ago-2011	8 ago-2016		10.000,00	10,550%
Fondo de Valores Inmobiliarios, SACA	2011-1-24		8 ago-2011	8 ago-2016		10.000,00	10,550%
Fondo de Valores Inmobiliarios, SACA	2011-1-25		8 ago-2011	8 ago-2016		10.000,00	10,550%
Fondo de Valores Inmobiliarios, SACA	2011-1-26		8 ago-2011	8 ago-2016		10.000,00	10,550%
Fondo de Valores Inmobiliarios, SACA	2011-1-27		8 ago-2011	8 ago-2016		10.000,00	10,550%
Fondo de Valores Inmobiliarios, SACA	2012-1	500.000,00				500.000,00	
Fondo de Valores Inmobiliarios, SACA	2012-1-1		10-jul-2012	10-jul-2017		20.000,00	11,070%
Fondo de Valores Inmobiliarios, SACA	2012-1-2		10-jul-2012	10-jul-2017		20.000,00	11,070%
Fondo de Valores Inmobiliarios, SACA	2012-1-3		10-jul-2012	10-jul-2017		20.000,00	11,070%
Fondo de Valores Inmobiliarios, SACA	2012-1-4		10-jul-2012	10-jul-2017		20.000,00	11,070%
Fondo de Valores Inmobiliarios, SACA	2012-1-5		10-jul-2012	10-jul-2017		20.000,00	11,070%
Fondo de Valores Inmobiliarios, SACA	2012-1-6		10-jul-2012	10-jul-2017		20.000,00	11,070%
Fondo de Valores Inmobiliarios, SACA	2012-1-7		10-jul-2012	10-jul-2017		20.000,00	11,070%
Fondo de Valores Inmobiliarios, SACA	2012-1-8		10-jul-2012	10-jul-2017		20.000,00	11,070%
Fondo de Valores Inmobiliarios, SACA	2012-1-9		13-jul-2012	13-jul-2017		20.000,00	11,070%
Fondo de Valores Inmobiliarios, SACA	2012-1-10		13-jul-2012	13-jul-2017		20.000,00	11,070%
Fondo de Valores Inmobiliarios, SACA	2012-1-11		13-jul-2012	13-jul-2017		20.000,00	11,070%
Fondo de Valores Inmobiliarios, SACA	2012-1-12		13-jul-2012	13-jul-2017		20.000,00	11,070%
Fondo de Valores Inmobiliarios, SACA	2012-1-13		13-jul-2012	13-jul-2017		20.000,00	11,070%
Fondo de Valores Inmobiliarios, SACA	2012-1-14		31-jul-2012	31-jul-2017		20.000,00	11,070%
Fondo de Valores Inmobiliarios, SACA	2012-1-15		31-jul-2012	31-jul-2017		20.000,00	11,070%
Fondo de Valores Inmobiliarios, SACA	2012-1-16		31-jul-2012	31-jul-2017		20.000,00	11,070%
Fondo de Valores Inmobiliarios, SACA	2012-1-17		31-jul-2012	31-jul-2017		20.000,00	11,070%
Fondo de Valores Inmobiliarios, SACA	2012-1-18		31-jul-2012	31-jul-2017		20.000,00	11,070%
Fondo de Valores Inmobiliarios, SACA	2012-1-19		21 ago-2012	21 ago-2017		20.000,00	10,730%
Fondo de Valores Inmobiliarios, SACA	2012-1-20		21 ago-2012	21 ago-2017		20.000,00	10,730%
Fondo de Valores Inmobiliarios, SACA	2012-1-21		21 ago-2012	21 ago-2017		20.000,00	10,730%
Fondo de Valores Inmobiliarios, SACA	2012-1-22		21 ago-2012	21 ago-2017		20.000,00	10,730%
Fondo de Valores Inmobiliarios, SACA	2012-1-23		21 ago-2012	21 ago-2017		20.000,00	10,730%
Fondo de Valores Inmobiliarios, SACA	2012-1-24		21 ago-2012	21 ago-2017		20.000,00	10,730%
Fondo de Valores Inmobiliarios, SACA	2012-1-25		19-sep-2012	19-sep-2017		20.000,00	10,740%
Mercantil Servicios Financieros	2010-1	90.000,00				90.000,00	
Mercantil Servicios Financieros	2010-1-1		12-abr-2012	12-abr-2014		20.000,00	8,500%
Mercantil Servicios Financieros	2010-1-2		11-jul-2012	11-jul-2014		20.000,00	10,440%
Mercantil Servicios Financieros	2010-1-3		18-jul-2012	18-jul-2014		20.000,00	10,440%
Mercantil Servicios Financieros	2010-1-4		8 ago-2012	8 ago-2015		30.000,00	10,440%

Indicadores del Mercado

Mercado Primario

Resumen del Estado de las Obligaciones en el Registro Nacional de Valores Amortización por Redención Fija al 31-03-2014

Nombre de la Sociedad	Serie	Monto Autorizado M Bs.	Fecha		Monto Emitido Mes M Bs.	Monto Circulación M Bs.	% Interés 03/14 (1)
			Emisión	Vencimiento			
Suelopetrol Exploration & Production, C.A.	2012	70.000,00				70.000,00	
Suelopetrol Exploration & Production, C.A.	2012-I		15-nov-2012	15-nov-2015		10.000,00	14,000%
Suelopetrol Exploration & Production, C.A.	2012-II		15-nov-2012	15-nov-2015		10.000,00	14,000%
Suelopetrol Exploration & Production, C.A.	2012-III		15-nov-2012	15-nov-2015		10.000,00	14,000%
Suelopetrol Exploration & Production, C.A.	2012-IV		15-nov-2012	15-nov-2015		10.000,00	14,000%
Suelopetrol Exploration & Production, C.A.	2012-V		15-nov-2012	15-nov-2015		10.000,00	14,000%
Suelopetrol Exploration & Production, C.A.	2012-VI		15-nov-2012	15-nov-2015		10.000,00	14,000%
Suelopetrol Exploration & Production, C.A.	2012-VII		15-nov-2012	15-nov-2015		10.000,00	14,000%
Toyota Servicios de Venezuela, C.A.	2010	200.000,00				80.000,00	
Toyota Servicios de Venezuela, C.A.	2010-IV		28-mar-2011	28-mar-2014		20.000,00	11,740%
Toyota Servicios de Venezuela, C.A.	2010-V		18-may-2011	18-may-2014		20.000,00	16,000%
Toyota Servicios de Venezuela, C.A.	2010-VI		21-jun-2011	21-jun-2014		20.000,00	16,000%
Toyota Servicios de Venezuela, C.A.	2010-VII		14-jul-2011	14-jul-2014		5.000,00	16,000%
Toyota Servicios de Venezuela, C.A.	2010-VIII		19-jul-2011	19-jul-2014		5.000,00	11,930%
Toyota Servicios de Venezuela, C.A.	2010-IX		19-jul-2011	19-jul-2014		5.000,00	11,930%
Toyota Servicios de Venezuela, C.A.	2010-X		19-jul-2011	19-jul-2014		5.000,00	11,930%
Toyota Servicios de Venezuela, C.A.	2011	140.000,00				140.000,00	
Toyota Servicios de Venezuela, C.A.	2011-I		4-abr-2012	4-abr-2015		10.000,00	14,500%
Toyota Servicios de Venezuela, C.A.	2011-II		4-abr-2012	4-abr-2015		10.000,00	14,500%
Toyota Servicios de Venezuela, C.A.	2011-III		4-abr-2012	4-abr-2015		10.000,00	13,300%
Toyota Servicios de Venezuela, C.A.	2011-IV		4-abr-2012	4-abr-2015		10.000,00	13,300%
Toyota Servicios de Venezuela, C.A.	2011-V		4-abr-2012	4-abr-2015		10.000,00	13,300%
Toyota Servicios de Venezuela, C.A.	2011-VI		4-abr-2012	4-abr-2015		10.000,00	14,500%
Toyota Servicios de Venezuela, C.A.	2011-VII		4-abr-2012	4-abr-2015		10.000,00	13,300%
Toyota Servicios de Venezuela, C.A.	2011-VIII		4-abr-2012	4-abr-2015		10.000,00	14,500%
Toyota Servicios de Venezuela, C.A.	2011-IX		16-abr-2012	16-abr-2015		10.000,00	14,500%
Toyota Servicios de Venezuela, C.A.	2011-X		16-abr-2012	16-abr-2015		10.000,00	15,500%
Toyota Servicios de Venezuela, C.A.	2011-XI		16-abr-2012	16-abr-2015		10.000,00	15,500%
Toyota Servicios de Venezuela, C.A.	2011-XII		16-abr-2012	16-abr-2015		10.000,00	15,500%
Toyota Servicios de Venezuela, C.A.	2011-XIII		16-abr-2012	16-abr-2015		10.000,00	15,500%
Toyota Servicios de Venezuela, C.A.	2011-XIV		17-abr-2012	17-abr-2015		10.000,00	14,500%
Corporación Digitel, C.A.	2012	500.000,00				500.000,00	
Corporación Digitel, C.A.	2012-I		8-nov-2013	8-nov-2016		25.000,00	13,000%
Corporación Digitel, C.A.	2012-II		8-nov-2013	8-nov-2016		25.000,00	13,000%
Corporación Digitel, C.A.	2012-III		8-nov-2013	8-nov-2016		25.000,00	13,000%
Corporación Digitel, C.A.	2012-IV		8-nov-2013	8-nov-2016		25.000,00	13,000%
Corporación Digitel, C.A.	2012-V		8-nov-2013	8-nov-2016		25.000,00	13,000%
Corporación Digitel, C.A.	2012-VI		8-nov-2013	8-nov-2016		25.000,00	13,000%
Corporación Digitel, C.A.	2012-VII		8-nov-2013	8-nov-2016		25.000,00	13,000%
Corporación Digitel, C.A.	2012-VIII		8-nov-2013	8-nov-2016		25.000,00	13,000%
Corporación Digitel, C.A.	2012-IX		8-nov-2013	8-nov-2016		25.000,00	13,000%
Corporación Digitel, C.A.	2012-X		8-nov-2013	8-nov-2017		25.000,00	12,500%
Corporación Digitel, C.A.	2012-XI		8-nov-2013	8-nov-2017		25.000,00	12,500%
Corporación Digitel, C.A.	2012-XII		8-nov-2013	8-nov-2017		25.000,00	12,500%
Corporación Digitel, C.A.	2012-XIII		8-nov-2013	8-nov-2017		25.000,00	12,500%
Corporación Digitel, C.A.	2012-XIV		8-nov-2013	8-nov-2017		25.000,00	12,500%
Corporación Digitel, C.A.	2012-XV		26-nov-2013	8-nov-2017		25.000,00	12,500%
Corporación Digitel, C.A.	2012-XVI		26-nov-2013	8-nov-2017		25.000,00	12,500%
Corporación Digitel, C.A.	2012-XVII		26-nov-2013	8-nov-2017		25.000,00	12,500%
Corporación Digitel, C.A.	2012-XVIII		26-nov-2013	8-nov-2017		25.000,00	12,500%
Corporación Digitel, C.A.	2012-XIX		26-nov-2013	26-nov-2016		25.000,00	13,000%
Corporación Digitel, C.A.	2012-XX		26-nov-2013	26-nov-2016		25.000,00	13,000%
Toyota Servicios de Venezuela, C.A.	2012	175.000,00				175.000,00	
Toyota Servicios de Venezuela, C.A.	2012-I		6-nov-2012	6-nov-2015		20.000,00	12,000%
Toyota Servicios de Venezuela, C.A.	2012-II		6-nov-2012	6-nov-2015		20.000,00	10,730%
Toyota Servicios de Venezuela, C.A.	2012-III		6-nov-2012	6-nov-2015		20.000,00	10,730%
Toyota Servicios de Venezuela, C.A.	2012-IV		6-nov-2012	6-nov-2015		20.000,00	10,730%
Toyota Servicios de Venezuela, C.A.	2012-V		6-nov-2012	6-nov-2015		20.000,00	10,730%
Toyota Servicios de Venezuela, C.A.	2012-VI		14-nov-2012	14-nov-2015		20.000,00	12,000%
Toyota Servicios de Venezuela, C.A.	2012-VII		14-nov-2012	14-nov-2015		20.000,00	13,000%
Toyota Servicios de Venezuela, C.A.	2012-VIII		14-nov-2012	14-nov-2015		20.000,00	13,000%
Toyota Servicios de Venezuela, C.A.	2012-IX		14-nov-2012	14-nov-2015		15.000,00	13,000%
Toyota Servicios de Venezuela, C.A.	2013	240.000,00				240.000,00	
Toyota Servicios de Venezuela, C.A.	2013-I		7-ago-2013	7-ago-2016		20.000,00	11,050%
Toyota Servicios de Venezuela, C.A.	2013-II		7-ago-2013	7-ago-2016		20.000,00	11,050%
Toyota Servicios de Venezuela, C.A.	2013-III		7-ago-2013	7-ago-2016		20.000,00	11,050%
Toyota Servicios de Venezuela, C.A.	2013-IV		14-ago-2013	14-ago-2016		20.000,00	11,390%
Toyota Servicios de Venezuela, C.A.	2013-V		14-ago-2013	14-ago-2016		20.000,00	11,070%
Toyota Servicios de Venezuela, C.A.	2013-VI		14-ago-2013	14-ago-2016		20.000,00	10,580%
Toyota Servicios de Venezuela, C.A.	2013-VII		14-ago-2013	14-ago-2016		20.000,00	10,580%
Toyota Servicios de Venezuela, C.A.	2013-VIII		14-ago-2013	14-ago-2016		20.000,00	10,580%
Toyota Servicios de Venezuela, C.A.	2013-IX		14-ago-2013	14-ago-2016		20.000,00	10,580%
Toyota Servicios de Venezuela, C.A.	2013-X		14-ago-2013	14-ago-2016		20.000,00	10,580%
Toyota Servicios de Venezuela, C.A.	2013-XI		26-ago-2013	26-ago-2016		20.000,00	10,970%
Toyota Servicios de Venezuela, C.A.	2013-XII		5-sep-2013	5-sep-2016		20.000,00	12,000%

Indicadores del Mercado

Mercado Primario

Resumen del Estado de las Obligaciones en el Registro Nacional de Valores Amortización por Redención Fija al 31-03-2014

Nombre de la Sociedad	Serie	Monto Autorizado M Bs.	Fecha		Monto Emitido Mes M Bs.	Monto Circulación M Bs.	% Interés 03/14 (1)
			Emisión	Vencimiento			
Toyota Services de Venezuela, C.A.	2013-II	300.000,00				300.000,00	
Toyota Services de Venezuela, C.A.	2013-II-I		10-feb-2014	10-feb-2019		20.000,00	12,000%
Toyota Services de Venezuela, C.A.	2013-II-II		10-feb-2014	10-feb-2019		20.000,00	12,000%
Toyota Services de Venezuela, C.A.	2013-II-III		10-feb-2014	10-feb-2019		20.000,00	12,000%
Toyota Services de Venezuela, C.A.	2013-II-IV		10-feb-2014	10-feb-2019		20.000,00	11,000%
Toyota Services de Venezuela, C.A.	2013-II-V		10-feb-2014	10-feb-2019		20.000,00	11,000%
Toyota Services de Venezuela, C.A.	2013-II-VI		10-feb-2014	10-feb-2019		20.000,00	12,000%
Toyota Services de Venezuela, C.A.	2013-II-VII		10-feb-2014	10-feb-2019		20.000,00	11,000%
Toyota Services de Venezuela, C.A.	2013-II-VIII		10-feb-2014	10-feb-2019		20.000,00	11,000%
Toyota Services de Venezuela, C.A.	2013-II-IX		14-feb-2014	14-feb-2019		20.000,00	12,000%
Toyota Services de Venezuela, C.A.	2013-II-X		14-feb-2014	14-feb-2019		20.000,00	12,000%
Toyota Services de Venezuela, C.A.	2013-II-XI		14-feb-2014	14-feb-2019		20.000,00	12,000%
Toyota Services de Venezuela, C.A.	2013-II-XII		17-feb-2014	17-feb-2019		20.000,00	12,000%
Toyota Services de Venezuela, C.A.	2013-II-XIII		17-feb-2014	17-feb-2019		20.000,00	11,000%
Toyota Services de Venezuela, C.A.	2013-II-XIV		17-feb-2014	17-feb-2019		20.000,00	12,000%
Toyota Services de Venezuela, C.A.	2013-II-XV		17-feb-2014	17-feb-2019		20.000,00	11,000%
Suelopetrol Exploration & Production, C.A.	2013	200.000,00				200.000,00	
Suelopetrol Exploration & Production, C.A.	2013-I		21-nov-2013	21-nov-2016		20.000,00	14,000%
Suelopetrol Exploration & Production, C.A.	2013-II		21-nov-2013	21-nov-2016		20.000,00	14,000%
Suelopetrol Exploration & Production, C.A.	2013-III		21-nov-2013	21-nov-2016		20.000,00	14,000%
Suelopetrol Exploration & Production, C.A.	2013-IV		21-nov-2013	21-nov-2016		20.000,00	14,000%
Suelopetrol Exploration & Production, C.A.	2013-V		21-nov-2013	21-nov-2016		20.000,00	14,000%
Suelopetrol Exploration & Production, C.A.	2013-VI		21-nov-2013	21-nov-2016		20.000,00	14,000%
Suelopetrol Exploration & Production, C.A.	2013-VII		21-nov-2013	21-nov-2016		20.000,00	14,000%
Suelopetrol Exploration & Production, C.A.	2013-VIII		21-nov-2013	21-nov-2016		20.000,00	14,000%
Suelopetrol Exploration & Production, C.A.	2013-IX		21-nov-2013	21-nov-2016		20.000,00	14,000%
Suelopetrol Exploration & Production, C.A.	2013-X		21-nov-2013	21-nov-2016		20.000,00	14,000%
NETUNO, C.A.	2013	100.000,00				100.000,00	
NETUNO, C.A.	2013-I		23-ene-2014	23-ene-2018		20.000,00	14,000%
NETUNO, C.A.	2013-II		23-ene-2014	23-ene-2018		20.000,00	14,000%
NETUNO, C.A.	2013-III		23-ene-2014	23-ene-2018		20.000,00	14,000%
NETUNO, C.A.	2013-IV		23-ene-2014	23-ene-2018		20.000,00	14,000%
NETUNO, C.A.	2013-V		23-ene-2014	23-ene-2018		20.000,00	14,000%
INELECTRA S.A.C.A.	2012	30.000,00				28.460,00	
INELECTRA S.A.C.A. 2012-I			20-may-2013	20-may-2016		10.000,00	10,390%
INELECTRA S.A.C.A. 2012-II			20-may-2013	20-may-2016		9.000,00	10,390%
INELECTRA S.A.C.A. 2012-III-1			20-may-2013	20-may-2016		5.460,00	10,390%
INELECTRA S.A.C.A. 2012-III-2			20-may-2013	20-may-2016		4.000,00	10,390%
Mercantil Servicios Financieros	2012-I	50.000,00				20.000,00	
Mercantil Servicios Financieros	2012-I-1		5-abr-2013	5-abr-2016		20.000,00	11,390%
Sitio Uno, C.A.	2011	5.050,00				2.807,70	
Sitio Uno, C.A.	Unica		2-ene-2012	2-ene-2015		2.807,70	13,500%
Mercantil Servicios Financieros	2013-I	60.000,00				30.000,00	
Mercantil Servicios Financieros	2013-I-1		17-mar-2014	17-mar-2017		30.000,00	10,500%
OPERADORA LAKE PLAZA, C.A.	2012	60.000,00				54.059,00	
Operadora Lake Plaza, C.A.	2012-I		21-ene-2014	21-ene-2018		9.059,00	13,000%
Operadora Lake Plaza, C.A.	2012-II		21-ene-2014	21-ene-2018		10.000,00	13,000%
Operadora Lake Plaza, C.A.	2012-III		21-ene-2014	21-ene-2018		5.000,00	13,000%
Operadora Lake Plaza, C.A.	2012-IV		21-ene-2014	21-ene-2018		10.000,00	13,000%
Operadora Lake Plaza, C.A.	2012-V		21-ene-2014	21-ene-2018		10.000,00	13,000%
Operadora Lake Plaza, C.A.	2012-VI		21-ene-2014	21-ene-2018		10.000,00	13,000%
TOTAL		10.140.050,00			0,00	9.950.326,70	12,012%

Fuente: Superintendencia Nacional de Valores
(1) Para el Cálculo se utilizan Promedios Ponderados

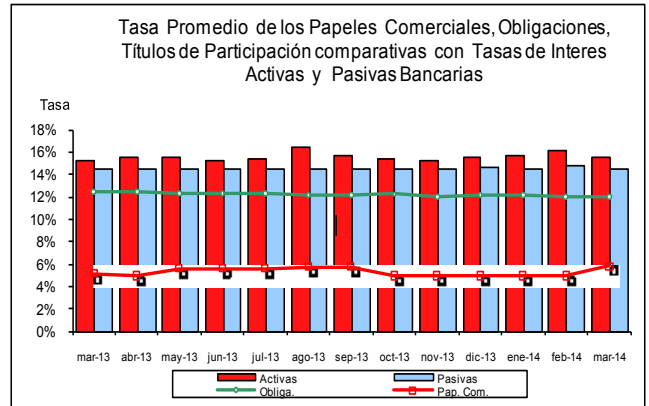
Indicadores del Mercado

Mercado Primario

Tasa Promedio de los Papeles Comerciales, Obligaciones, Títulos de Participación comparativas con Tasas de Interés Activas y Pasivas Bancarias Marzo 2013 – Marzo 2014

MES	Activas	Pasivas	Obliga.	Pap. Com.
mar-13	15,27%	14,50%	12,45%	5,13%
abr-13	15,67%	14,50%	12,45%	5,00%
may-13	15,63%	14,50%	12,33%	5,63%
jun-13	15,26%	14,50%	12,32%	5,63%
jul-13	15,43%	14,50%	12,26%	5,63%
ago-13	16,56%	14,50%	12,18%	5,75%
sep-13	15,76%	14,50%	12,18%	5,75%
oct-13	15,47%	14,50%	12,24%	5,00%
nov-13	15,36%	14,50%	12,02%	5,00%
dic-13	15,57%	14,73%	12,14%	5,00%
ene-14	15,73%	14,50%	12,13%	5,00%
feb-14	16,27%	14,81%	12,01%	5,00%
mar-14	15,59%	14,50%	12,01%	5,83%

Fuente: Superintendencia Nacional de Valores y BCV.
Tasa con promedios ponderados.



Fuente: Superintendencia Nacional de Valores y BCV.
Tasa con promedios ponderados.

Montos Negociados en la Bolsa Pública de Valores Bicentenaria (BPVB) Marzo 2014 (Bolívares)

Mercado Primario			
Mes	Títulos Privados	Títulos Públicos	Total
Enero	33.265.236,65	0,00	33.265.236,65
Febrero	96.386.412,57	56.566.646,66	152.953.059,23
Marzo	0,00	408.668.905,07	408.668.905,07

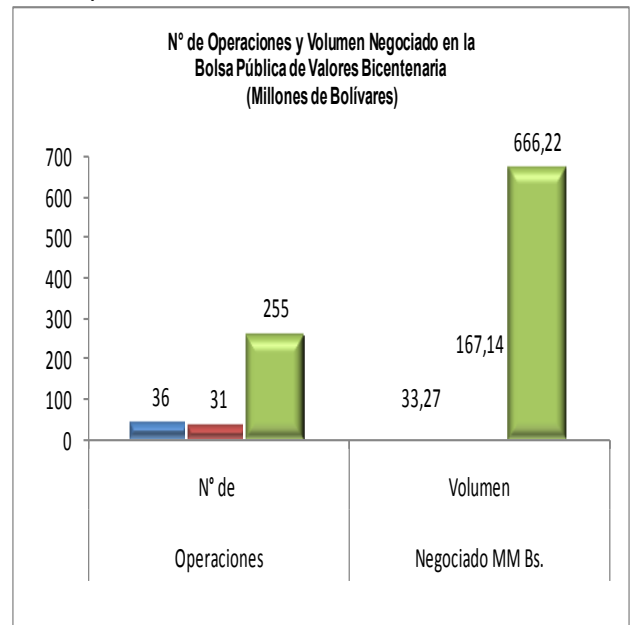
Fuente: Bolsa Pública de Valores Bicentenaria (BPVB)

Mercado Secundario			
Mes	Títulos Privados	Títulos Públicos	Total
Enero	4.159,00	0,00	4.159,00
Febrero	0,00	14.189.117,08	14.189.117,08
Marzo	0,00	257.552.816,14	257.552.816,14

Fuente: Bolsa Pública de Valores Bicentenaria (BPVB)

Mes	N° de Operaciones	Volumen Negociado Bs.
Enero	36	33.269.395,65
Febrero	31	167.142.176,31
Marzo	255	666.221.721,21

Fuente: Bolsa Pública de Valores Bicentenaria (BPVB)



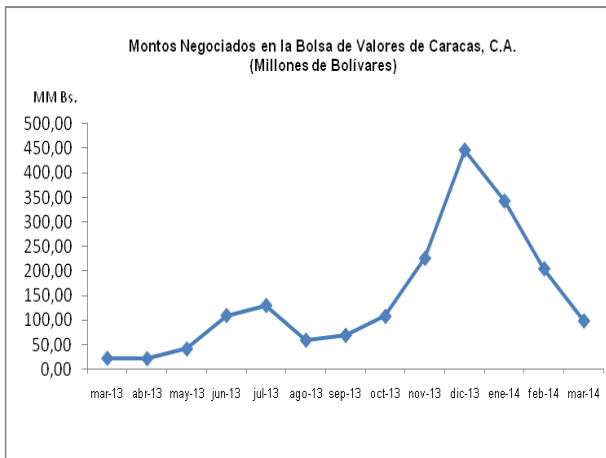
Fuente: Bolsa Pública de Valores Bicentenaria (BPVB)

Indicadores del Mercado

Mercado Secundario

Montos Negociados en la Bolsa de Valores de Caracas, C.A. Marzo 2013- Marzo 2014 (Millones de Bolívares)

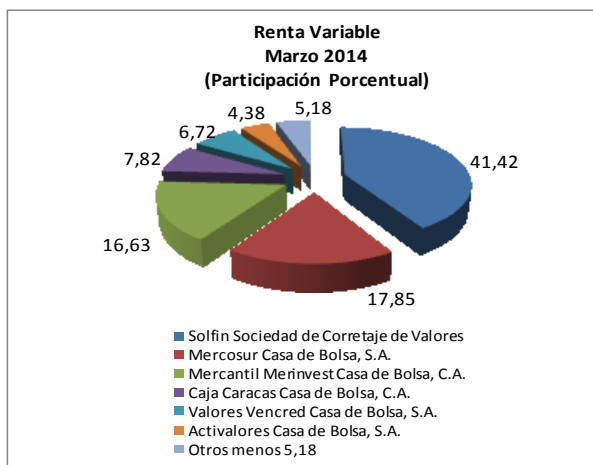
Fecha	Acciones	Privados	Negociado MM Bs.
mar-13	22,27	0,68	22,95
abr-13	22,26	0,02	22,28
may-13	41,42	0,50	41,92
jun-13	108,95	1,00	109,95
jul-13	130,31	0,00	130,31
ago-13	59,10	0,68	59,78
sep-13	69,67	0,00	69,67
oct-13	97,70	10,50	108,20
nov-13	223,99	2,00	225,99
dic-13	396,25	49,29	445,54
ene-14	232,85	109,41	342,26
feb-14	193,24	11,50	204,74
mar-14	96,36	2,68	99,04
Total	1.694,37	188,26	1.882,62



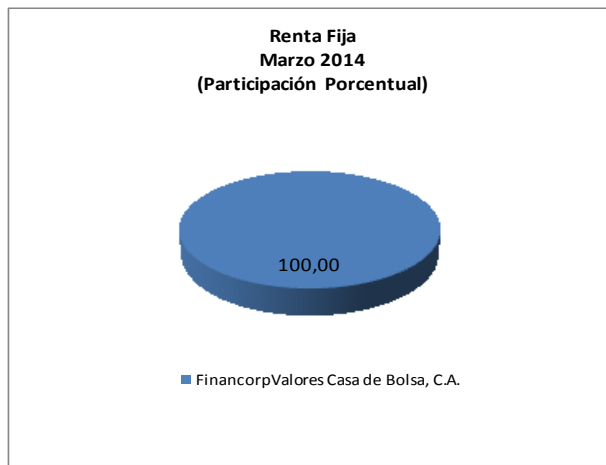
Fuente: Bolsa de Valores de Caracas, C.A.

Fuente: Bolsa de Valores de Caracas, C.A.

Participación Porcentual de los Operadores de Valores Autorizados en los Montos Negociados en la Bolsa de Valores de Caracas, C.A. Marzo 2014



Fuente: Bolsa de Valores de Caracas, C.A.



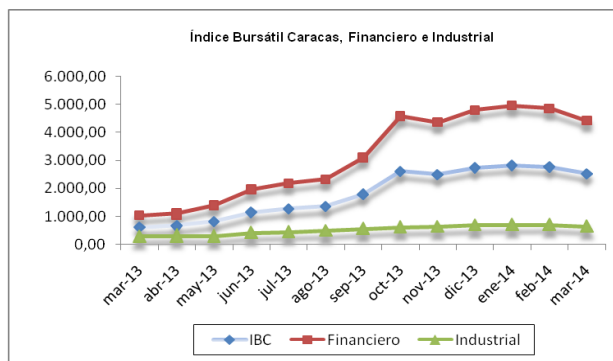
Fuente: Bolsa de Valores de Caracas, C.A.

Índices Bursátiles

Índice Bursátil Caracas, Financiero e Industrial

ÍNDICES	Feb-2013	Mar-2014	VAR %
IBC	2.768,28	2.523,11	-2,11
FINANCIERO	4.853,13	4.424,52	-2,28
INDUSTRIAL	709,99	643,12	1,65

Fuente: Bolsa de Valores de Caracas, C.A.



Fuente: Bolsa de Valores de Caracas, C.A.

Principales Índices Bursátiles

Internacionales (Puntos)

Índices	País	Feb-2013	Mar-2014	VAR %
Dow Jones	EE.UU.	16.321,71	16.457,66	0,83
S&P	EE.UU.	1.859,45	1.872,34	0,69
NASDAQ	EE.UU.	4.308,12	4.185,62	-2,84
FTSE	LONDRES	6.809,70	6.598,37	-3,10
DAX	ALEMANIA	9.652,99	9.571,84	-0,84
IBEX	ESPAÑA	10.114,2	10.340,50	2,25
NIKKEI	JAPÓN	14.841,07	14.827,83	-0,09

Fuente: Reuters.

Latinoamericanos (Puntos)

Índices	País	Feb-2013	Mar-2014	VAR %
Bovespa	BRASIL	47.099,40	50.414,92	7,05
IGPA	CHILE	18342,81	18.552,57	1,14
IGBC	COLOMBIA	12.423,15	13.827,01	11,30
IPC	MÉXICO	38.782,89	40.048,20	3,26
IBC	VENEZUELA	2.768,28	2.523,11	-8,86

Fuente: Reuters.

Caja Venezolana de Valores

Apertura de Subcuentas

Tipo Persona	Febrero 2014	Marzo 2014
Natural	15	55
Jurídica	4	41
Total	19	96

Fuente: CVV Caja Venezolana de Valores

Inversionistas Registrados por Género

Genero	Febrero 2014	Marzo 2014
Femenino	6	22
Masculino	9	33
Total	15	55

Fuente: CVV Caja Venezolana de Valores

Bonos

Bono Global 27 (Precio %)

Global 27	Feb-2014	Mar-2014	Var %
Brasil	150,50	151,60	1,10
Colombia	121,00	12,93	-0,07
Venezuela	72,50	75,31	2,81

Fuente: Reuters

Variables Macroeconómicas

Tasas Activas, Pasivas y Reservas Internacionales

Categoría	Feb-2013	Mar-2014
Tasas Activas	16,27	15,59
Tasas Pasivas	14,81	14,50
Reservas Internacionales (US\$ millones)	21.712	21.934

Fuente: Banco Central de Venezuela

