



InfoValores

Boletín Informativo mensual de la Superintendencia Nacional de Valores

Noviembre 2014

www.snv.gov.ve



Gustavo José Hernández Jiménez
Superintendente Nacional de Valores

Luis E. López (E)
Superintendente Nacional de Valores Adjunto

Rebeca Corrales
Auditoría Interna (E)

Carlos Hernández
Consultoría Jurídica

Pablo Romero
Oficina de Administración y Servicios

Nielsy Cabrera
Oficina de Recursos Humanos

Oficina de Comunicación y Relaciones Institucionales

Leonardo Conde
Oficina de Registro Nacional de Valores y Archivo

Luís Gómez
Oficina de Participación Ciudadana y Protección al Pequeño Inversor

José Higuera
Oficina de Sistemas y Tecnologías de la Información

Heidi Acuña
Oficina de Planificación, Presupuesto y Organización

Ramphy Hernández
Gerencia de Oferta Pública

Luis E. López
Gerencia de Control de Intermediarios, Auditoría e Inspecciones

William Montilla
Gerencia de Prevención, Fiscalización y Control de Legitimación de Capitales y Financiamiento al Terrorismo

Anny La Cruz
Gerencia de Inteligencia Financiera y Riesgo

Oficial de Cumplimiento

Av. Francisco Solano López,
entres Av. Los Jabillos y Calle San Gerónimo,
Sabana Grande, Municipio Libertador, D.C.
(0212) 761.94.46 – 761.96.66
761.91.36 – 761.91.37

Contenido

Noticias Económicas Relevantes

Inscripción en el Registro Nacional de Valores

Decisiones de la Superintendencia Nacional de Valores (SNV)

Indicadores del Mercado

Mercado Primario

- Ofertas Públicas de Títulos Valores autorizados, Noviembre 2013 – Noviembre 2014
- Ofertas Públicas de Títulos Valores comparativas, Enero-Noviembre 2013 / Enero-Noviembre 2014
- Monto en circulación de Papeles Comerciales al 30-11-2014
- Resumen del Estado de las Obligaciones en el Registro Nacional de Valores, autorización por Redención Fija al 30/11/2014
- Tasas de las Obligaciones y Papeles Comerciales, comparativas con las Tasas de Interés Pasivas y Activas Bancarias
- Montos colocados en la Bolsa Pública de Valores Bicentenaria (BPVB)

Mercado Secundario

- Montos negociados en la Bolsa de Valores de Caracas, C.A.
- Montos negociados en la Bolsa Pública de Valores Bicentenaria (BPVB)

Índices Bursátiles

- Índice Bursátil Caracas, Financiero e Industrial
- Principales Índices Bursátiles Internacionales
- Principales Índices Bursátiles Latinoamericanos

Caja Venezolana de Valores

- Aperturas de Cuentas
- Inversionistas por Género

Bonos

- Bono Global 27

Variables Macroeconómicas

Depósito legal pp: 760924

Octubre 2010

Caracas - Venezuela

Noticias Económicas Relevantes

El ciudadano Presidente de la República Bolivariana de Venezuela, Nicolás Maduro Moros, ratificó el día 19-11-2014 el ingreso de 4 mil millones de dólares a la nación por parte del Fondo Chino que serán contabilizados como parte de las reservas internacionales, la mencionada transferencia en dólares estará dirigida a fortalecer el Fondo Estratégico y garantizar las obligaciones del Estado. Además el ciudadano Presidente Nicolás Maduro instruyó al Ministro Marco Torres a realizar una gira por varios países exportadores de petróleo y no exportadores, con el objeto de promover alianzas de “alto calado y trabajos de financiamiento”.

El Banco Central de Venezuela (BCV), publicó en el mes de octubre 2014 cuatro (4) Convocatorias N° 32, 33, 34 y 35 Subastas del Instrumento de Inversión “Directo BCV” para personas naturales residentes y domiciliadas en la República Bolivariana de Venezuela y a las Cajas de Ahorro, Fondos de Ahorro y Asociaciones de Ahorro Similares, a través de los Bancos Universales, Bancos Comerciales en proceso de transformación, Bancos Microfinancieros y Operadores de Valores.

El Monto de cada subasta fue de Bs. 600.000.000, los cuales fueron de 90 y 180 días, el monto mínimo de cotización Bs 1.000,00, tasa de interés 16,50% (90 días) y 17% (180 días) anual, la amortización pago total al vencimiento, fechas de vencimientos 12-02-2015 y 13-05-2015; 19-02-2014 y 20-05-2015; 26-02-2014 y 27-05-2015; 05-03-2014 y 03-06-2015 respectivamente. El BCV informó que resultaron adjudicadas el cien por ciento (100%) de las solicitudes recibidas para cada convocatoria.

Inscripción en el Registro Nacional de Valores

Nombre	Resolución	Fecha
Representante Común Provisional		
Mercosur Casa de Bolsa, C.A. fue designado como Representante Común Provisional de los tenedores de obligaciones quirografarias totalmente garantizadas al portador de Suelopetrol Exploration & Production, C.A., por Bs. 360.000.000,00, Emisión 2014.	092-2014	24-11-2014

Decisiones de la Superintendencia Nacional de Valores

Oferta Pública			
Título	Empresa	Monto Bs.	Resolución y Fecha
Obligaciones Quirografarias Totalmente Garantizadas	Suelopetrol Exploration & Production, C.A	360.000.000,00	092-2014 24-11-2014

Indicadores del Mercado

Mercado Primario

**Ofertas de Títulos Valores Autorizadas
Noviembre 2013 – Noviembre 2014
(Millones de Bolívares)**

Meses	Acciones	Papeles Comerciales	Obligaciones	Total MM Bs.
nov.-13	180,00	0,00	260,00	440,00
dic.-13	25,00	300,00	360,00	685,00
ene.-14	0,00	0,00	100,00	100,00
feb-14 (*)	0,00	0,00	15.255,00	15.255,00
mar.-14	0,00	0,00	0,00	0,00
abr.-14	0,00	0,00	0,00	0,00
may-14 (*)	0,00	0,00	40.192,00	40.192,00
jun-14 (*)	159,28	0,00	56.103,11	56.262,39
jul.-14	110,00	300,00	40,00	450,00
ago.-14	0,00	0,00	0,00	0,00
sep.-14	0,00	0,00	0,00	0,00
oct-14 (*)	17,56	100,00	19.100,00	19.217,56
nov.-14	0,00	0,00	360,00	360,00
TOTAL	491,84	700,00	131.770,11	132.961,95

Fuente: Superintendencia Nacional de Valores

Nota: En el mes de **febrero 2014** se calificó la oferta privada del Fondo Simón Bolívar para la Reconstrucción. En **mayo 2014**, se calificaron dos ofertas privadas: Petróleos de Venezuela por US\$ 5.000.000.000,00 y el Fondo Simón Bolívar para la Reconstrucción por Bs. 8.692.113.000,00, en el mes de junio 2014, se calificó otra oferta privada de valores del Fondo Simón Bolívar para la Reconstrucción por Bs. 56.103.111.808,00, y en el mes de octubre 2014 se calificó oferta privada de Petróleos de Venezuela, S.A. (PDVSA) por US\$ 3.000,00 millones (Bs. 18.900.000.000,00).

**Cuadro Comparativo de Ofertas de Títulos Valores Autorizadas
Enero-Noviembre 2013 / Enero-Noviembre 2014
(Millones de Bolívares)**

TÍTULOS	Ene-Nov 2013 MM Bs.	%	Ene-Nov 2014 MM Bs.	%	Variac. Relativa %
Acciones	1.956,16	6,13	286,84	0,22	-85,34
Papeles Comerciales	270,00	0,85	400,00	0,30	48,15
Obligaciones	29.680,00	93,02	131.150,69	99,48	341,88
Títulos de Participación	0,00	0,00	0,00	0,00	0,00
Total	31.906,16	100,00	131.837,53	100,00	313,20

Fuente: Superintendencia Nacional de Valores

Nota: En el mes de **febrero 2014** se calificó la oferta privada del Fondo Simón Bolívar para la Reconstrucción. En **mayo 2014**, se calificaron dos ofertas privadas: Petróleos de Venezuela por US\$ 5.000.000.000,00 y el Fondo Simón Bolívar para la Reconstrucción por Bs. 8.692.113.000,00, en el mes de junio 2014, se calificó otra oferta privada de valores del Fondo Simón Bolívar para la Reconstrucción por Bs. 56.103.111.808,00, y en el mes de octubre 2014 se calificó oferta privada de Petróleos de Venezuela, S.A. (PDVSA) por US\$ 3.000,00 millones (Bs. 18.900.000.000,00).

Oferta Pública de Acciones según la Actividad Económica, Noviembre 2014

Sector Económico	Monto Total (Bs.)	Sociedad Calificadora de Riesgo	Calificaciones	Vencimiento	Observaciones
Total	360.000.000,00				
Industria Manufacturera Suelopetrol Exploration & Production, C.A. (Res. 092-2014 del 24-11-14)	360.000.000,00	Softline	B-B1	Cuatro años	

Fuente: Superintendencia Nacional de Valores

Monto en Circulación de Papeles Comerciales al 30/11/2014

EMPRESA	RESOLUCIÓN	FECHA AUTORIZACIÓN	FECHA INICIO EMISIÓN	FECHA VCTO. EMISIÓN	TASA REND. Noviembre-14	MONTO AUTORIZADO M DE Bs.	MONTO EN CIRCULACIÓN M DE Bs.
Fondo Valores Inmobiliarios S.A.C.A	102-2012	10-oct-2013	16-dic-2013	17-dic-2014	7,000%	50.000,00	50.000,00
Mercantil Servicios Financieros	132-2013	23-dic-2013	11-mar-2014	12-mar-2015	7,688%	300.000,00	300.000,00
TOTAL PAPELES COMERCIALES AL PORTADOR					7,344%	350.000,00	350.000,00

Fuente: Superintendencia Nacional de Valores

(1) Para el Cálculo se utiliza el Promedio Ponderado

Indicadores del Mercado

Mercado Primario

Resumen del Estado de las Obligaciones en el Registro Nacional de Valores Amortización por Redención Fija al 30-11-2014

Nombre de la Sociedad	Serie	Fecha			Monto Emitido Mes	Monto Circulación	% Interés 11-14
		M Bs.	Emisión	Vencimiento	M Bs.	M Bs.	(1)
CORIMON, C.A.	2011-I	150.000,00				150.000,00	
Corimon C.A.	2011-I-1		18-may-2012	18-may-2015		30.000,00	12,390%
Corimon C.A.	2011-I-2		6-jul-2012	6-jul-2015		30.000,00	13,040%
Corimon C.A.	2011-I-3		6-jul-2012	6-jul-2015		30.000,00	13,040%
Corimon C.A.	2011-I-4		15-ago-2012	15-ago-2015		30.000,00	12,990%
Corimon C.A.	2011-I-5		15-ago-2012	15-ago-2015		30.000,00	12,990%
Fondo de Desarrollo Nacional FONDEN, S.A.	2012	7.000.000,00				7.000.000,00	
Fondo de Desarrollo Nacional FONDEN, S.A.	BA2015		11-may-2012	26-abr-2015		1.400.000,00	9,100%
Fondo de Desarrollo Nacional FONDEN, S.A.	BA2016		11-may-2012	20-abr-2016		2.800.000,00	9,100%
Fondo de Desarrollo Nacional FONDEN, S.A.	BA2017		11-may-2012	15-abr-2017		2.800.000,00	9,100%
Fondo de Valores Inmobiliarios, SACA	2011-I	270.000,00				270.000,00	
Fondo de Valores Inmobiliarios, SACA	2011-I-1		15-jul-2011	15-jul-2016		10.000,00	10,220%
Fondo de Valores Inmobiliarios, SACA	2011-I-2		15-jul-2011	15-jul-2016		10.000,00	10,220%
Fondo de Valores Inmobiliarios, SACA	2011-I-3		15-jul-2011	15-jul-2016		10.000,00	10,220%
Fondo de Valores Inmobiliarios, SACA	2011-I-4		15-jul-2011	15-jul-2016		10.000,00	10,220%
Fondo de Valores Inmobiliarios, SACA	2011-I-5		15-jul-2011	15-jul-2016		10.000,00	10,220%
Fondo de Valores Inmobiliarios, SACA	2011-I-6		15-jul-2011	15-jul-2016		10.000,00	10,220%
Fondo de Valores Inmobiliarios, SACA	2011-I-7		15-jul-2011	15-jul-2016		10.000,00	10,220%
Fondo de Valores Inmobiliarios, SACA	2011-I-8		15-jul-2011	15-jul-2016		10.000,00	10,220%
Fondo de Valores Inmobiliarios, SACA	2011-I-9		15-jul-2011	15-jul-2016		10.000,00	10,220%
Fondo de Valores Inmobiliarios, SACA	2011-I-10		15-jul-2011	15-jul-2016		10.000,00	10,220%
Fondo de Valores Inmobiliarios, SACA	2011-I-11		1-ago-2011	1-ago-2016		10.000,00	10,180%
Fondo de Valores Inmobiliarios, SACA	2011-I-12		1-ago-2011	1-ago-2016		10.000,00	10,180%
Fondo de Valores Inmobiliarios, SACA	2011-I-13		1-ago-2011	1-ago-2016		10.000,00	10,180%
Fondo de Valores Inmobiliarios, SACA	2011-I-14		1-ago-2011	1-ago-2016		10.000,00	10,180%
Fondo de Valores Inmobiliarios, SACA	2011-I-15		1-ago-2011	1-ago-2016		10.000,00	10,180%
Fondo de Valores Inmobiliarios, SACA	2011-I-16		1-ago-2011	1-ago-2016		10.000,00	10,180%
Fondo de Valores Inmobiliarios, SACA	2011-I-17		1-ago-2011	1-ago-2016		10.000,00	10,180%
Fondo de Valores Inmobiliarios, SACA	2011-I-18		1-ago-2011	1-ago-2016		10.000,00	10,180%
Fondo de Valores Inmobiliarios, SACA	2011-I-19		1-ago-2011	1-ago-2016		10.000,00	10,180%
Fondo de Valores Inmobiliarios, SACA	2011-I-20		1-ago-2011	1-ago-2016		10.000,00	10,180%
Fondo de Valores Inmobiliarios, SACA	2011-I-21		8-ago-2011	8-ago-2016		10.000,00	10,100%
Fondo de Valores Inmobiliarios, SACA	2011-I-22		8-ago-2011	8-ago-2016		10.000,00	10,100%
Fondo de Valores Inmobiliarios, SACA	2011-I-23		8-ago-2011	8-ago-2016		10.000,00	10,100%
Fondo de Valores Inmobiliarios, SACA	2011-I-24		8-ago-2011	8-ago-2016		10.000,00	10,100%
Fondo de Valores Inmobiliarios, SACA	2011-I-25		8-ago-2011	8-ago-2016		10.000,00	10,100%
Fondo de Valores Inmobiliarios, SACA	2011-I-26		8-ago-2011	8-ago-2016		10.000,00	10,100%
Fondo de Valores Inmobiliarios, SACA	2011-I-27		8-ago-2011	8-ago-2016		10.000,00	10,100%
Fondo de Valores Inmobiliarios, SACA	2012-I	500.000,00				500.000,00	
Fondo de Valores Inmobiliarios, SACA	2012-I-1		10-jul-2012	10-jul-2017		20.000,00	10,660%
Fondo de Valores Inmobiliarios, SACA	2012-I-2		10-jul-2012	10-jul-2017		20.000,00	10,660%
Fondo de Valores Inmobiliarios, SACA	2012-I-3		10-jul-2012	10-jul-2017		20.000,00	10,660%
Fondo de Valores Inmobiliarios, SACA	2012-I-4		10-jul-2012	10-jul-2017		20.000,00	10,660%
Fondo de Valores Inmobiliarios, SACA	2012-I-5		10-jul-2012	10-jul-2017		20.000,00	10,660%
Fondo de Valores Inmobiliarios, SACA	2012-I-6		10-jul-2012	10-jul-2017		20.000,00	10,660%
Fondo de Valores Inmobiliarios, SACA	2012-I-7		10-jul-2012	10-jul-2017		20.000,00	10,660%
Fondo de Valores Inmobiliarios, SACA	2012-I-8		10-jul-2012	10-jul-2017		20.000,00	10,660%
Fondo de Valores Inmobiliarios, SACA	2012-I-9		13-jul-2012	13-jul-2017		20.000,00	10,650%
Fondo de Valores Inmobiliarios, SACA	2012-I-10		13-jul-2012	13-jul-2017		20.000,00	10,650%
Fondo de Valores Inmobiliarios, SACA	2012-I-11		13-jul-2012	13-jul-2017		20.000,00	10,650%
Fondo de Valores Inmobiliarios, SACA	2012-I-12		13-jul-2012	13-jul-2017		20.000,00	10,650%
Fondo de Valores Inmobiliarios, SACA	2012-I-13		13-jul-2012	13-jul-2017		20.000,00	10,650%
Fondo de Valores Inmobiliarios, SACA	2012-I-14		31-jul-2012	31-jul-2017		20.000,00	10,630%
Fondo de Valores Inmobiliarios, SACA	2012-I-15		31-jul-2012	31-jul-2017		20.000,00	10,630%
Fondo de Valores Inmobiliarios, SACA	2012-I-16		31-jul-2012	31-jul-2017		20.000,00	10,630%
Fondo de Valores Inmobiliarios, SACA	2012-I-17		31-jul-2012	31-jul-2017		20.000,00	10,630%
Fondo de Valores Inmobiliarios, SACA	2012-I-18		31-jul-2012	31-jul-2017		20.000,00	10,630%
Fondo de Valores Inmobiliarios, SACA	2012-I-19		21-ago-2012	21-ago-2017		20.000,00	10,290%
Fondo de Valores Inmobiliarios, SACA	2012-I-20		21-ago-2012	21-ago-2017		20.000,00	10,290%
Fondo de Valores Inmobiliarios, SACA	2012-I-21		21-ago-2012	21-ago-2017		20.000,00	10,290%
Fondo de Valores Inmobiliarios, SACA	2012-I-22		21-ago-2012	21-ago-2017		20.000,00	10,290%
Fondo de Valores Inmobiliarios, SACA	2012-I-23		21-ago-2012	21-ago-2017		20.000,00	10,290%
Fondo de Valores Inmobiliarios, SACA	2012-I-24		21-ago-2012	21-ago-2017		20.000,00	10,290%
Fondo de Valores Inmobiliarios, SACA	2012-I-25		19-sep-2012	19-sep-2017		20.000,00	10,360%

.../

Indicadores del Mercado

Mercado Primario

Resumen del Estado de las Obligaciones en el Registro Nacional de Valores Amortización por Redención Fija al 30-11-2014

Nombre de la Sociedad	Serie	Fecha		Monto Emitido Mes m. ds.	Monto Circulación m. ds.	% Interés 11-14 (1)
		M Bs.	Emisión			
Mercantil Servicios Financieros	2010-I	90.000,00			30.000,00	
Mercantil Servicios Financieros	2010-I-4		8-ago-2012	8-ago-2015	30.000,00	12,960%
Suelopetrol Exploration & Production, C.A.	2012	70.000,00			70.000,00	
Suelopetrol Exploration & Production, C.A.	2012-I		15-nov-2012	15-nov-2015	10.000,00	14,000%
Suelopetrol Exploration & Production, C.A.	2012-II		15-nov-2012	15-nov-2015	10.000,00	14,000%
Suelopetrol Exploration & Production, C.A.	2012-III		15-nov-2012	15-nov-2015	10.000,00	14,000%
Suelopetrol Exploration & Production, C.A.	2012-IV		15-nov-2012	15-nov-2015	10.000,00	14,000%
Suelopetrol Exploration & Production, C.A.	2012-V		15-nov-2012	15-nov-2015	10.000,00	14,000%
Suelopetrol Exploration & Production, C.A.	2012-VI		15-nov-2012	15-nov-2015	10.000,00	14,000%
Suelopetrol Exploration & Production, C.A.	2012-VII		15-nov-2012	15-nov-2015	10.000,00	14,000%
Toyota Servicios de Venezuela, C.A.	2011	140.000,00			140.000,00	
Toyota Servicios de Venezuela, C.A.	2011-I		4-abr-2012	4-abr-2015	10.000,00	14,500%
Toyota Servicios de Venezuela, C.A.	2011-II		4-abr-2012	4-abr-2015	10.000,00	14,500%
Toyota Servicios de Venezuela, C.A.	2011-III		4-abr-2012	4-abr-2015	10.000,00	12,550%
Toyota Servicios de Venezuela, C.A.	2011-IV		4-abr-2012	4-abr-2015	10.000,00	12,550%
Toyota Servicios de Venezuela, C.A.	2011-V		4-abr-2012	4-abr-2015	10.000,00	12,550%
Toyota Servicios de Venezuela, C.A.	2011-VI		4-abr-2012	4-abr-2015	10.000,00	14,500%
Toyota Servicios de Venezuela, C.A.	2011-VII		4-abr-2012	4-abr-2015	10.000,00	12,160%
Toyota Servicios de Venezuela, C.A.	2011-VIII		4-abr-2012	4-abr-2015	10.000,00	14,500%
Toyota Servicios de Venezuela, C.A.	2011-IX		16-abr-2012	16-abr-2015	10.000,00	14,500%
Toyota Servicios de Venezuela, C.A.	2011-X		16-abr-2012	16-abr-2015	10.000,00	15,500%
Toyota Servicios de Venezuela, C.A.	2011-XI		16-abr-2012	16-abr-2015	10.000,00	15,500%
Toyota Servicios de Venezuela, C.A.	2011-XII		16-abr-2012	16-abr-2015	10.000,00	15,500%
Toyota Servicios de Venezuela, C.A.	2011-XIII		16-abr-2012	16-abr-2015	10.000,00	15,500%
Toyota Servicios de Venezuela, C.A.	2011-XIV		17-abr-2012	17-abr-2015	10.000,00	14,500%
Corporación Digitel, C.A.	2012	500.000,00			500.000,00	
Corporación Digitel, C.A.	2012-I		8-nov-2013	8-nov-2018	25.000,00	13,000%
Corporación Digitel, C.A.	2012-II		8-nov-2013	8-nov-2018	25.000,00	13,000%
Corporación Digitel, C.A.	2012-III		8-nov-2013	8-nov-2018	25.000,00	13,000%
Corporación Digitel, C.A.	2012-IV		8-nov-2013	8-nov-2018	25.000,00	13,000%
Corporación Digitel, C.A.	2012-V		8-nov-2013	8-nov-2018	25.000,00	13,000%
Corporación Digitel, C.A.	2012-VI		8-nov-2013	8-nov-2018	25.000,00	13,000%
Corporación Digitel, C.A.	2012-VII		8-nov-2013	8-nov-2018	25.000,00	13,000%
Corporación Digitel, C.A.	2012-VIII		8-nov-2013	8-nov-2018	25.000,00	13,000%
Corporación Digitel, C.A.	2012-IX		8-nov-2013	8-nov-2018	25.000,00	13,000%
Corporación Digitel, C.A.	2012-X		8-nov-2013	8-nov-2017	25.000,00	12,500%
Corporación Digitel, C.A.	2012-XI		8-nov-2013	8-nov-2017	25.000,00	12,500%
Corporación Digitel, C.A.	2012-XII		8-nov-2013	8-nov-2017	25.000,00	12,500%
Corporación Digitel, C.A.	2012-XIII		8-nov-2013	8-nov-2017	25.000,00	12,500%
Corporación Digitel, C.A.	2012-XIV		8-nov-2013	8-nov-2017	25.000,00	12,500%
Corporación Digitel, C.A.	2012-XV		26-nov-2013	8-nov-2017	25.000,00	12,500%
Corporación Digitel, C.A.	2012-XVI		26-nov-2013	8-nov-2017	25.000,00	12,500%
Corporación Digitel, C.A.	2012-XVII		26-nov-2013	8-nov-2017	25.000,00	12,500%
Corporación Digitel, C.A.	2012-XVIII		26-nov-2013	8-nov-2017	25.000,00	12,500%
Corporación Digitel, C.A.	2012-XIX		26-nov-2013	26-nov-2018	25.000,00	13,000%
Corporación Digitel, C.A.	2012-XX		26-nov-2013	26-nov-2018	25.000,00	13,000%
Toyota Servicios de Venezuela, C.A.	2012	175.000,00			175.000,00	
Toyota Servicios de Venezuela, C.A.	2012-I		6-nov-2012	6-nov-2015	20.000,00	12,000%
Toyota Servicios de Venezuela, C.A.	2012-II		6-nov-2012	6-nov-2015	20.000,00	12,630%
Toyota Servicios de Venezuela, C.A.	2012-III		6-nov-2012	6-nov-2015	20.000,00	12,630%
Toyota Servicios de Venezuela, C.A.	2012-IV		6-nov-2012	6-nov-2015	20.000,00	12,630%
Toyota Servicios de Venezuela, C.A.	2012-V		6-nov-2012	6-nov-2015	20.000,00	12,630%
Toyota Servicios de Venezuela, C.A.	2012-VI		14-nov-2012	14-nov-2016	20.000,00	12,000%
Toyota Servicios de Venezuela, C.A.	2012-VII		14-nov-2012	14-nov-2016	20.000,00	13,000%
Toyota Servicios de Venezuela, C.A.	2012-VIII		14-nov-2012	14-nov-2016	20.000,00	13,000%
Toyota Servicios de Venezuela, C.A.	2012-IX		14-nov-2012	14-nov-2016	15.000,00	13,000%
Toyota Servicios de Venezuela, C.A.	2013-I	240.000,00			240.000,00	
Toyota Servicios de Venezuela, C.A.	2013-I		7-ago-2013	7-ago-2018	20.000,00	13,010%
Toyota Servicios de Venezuela, C.A.	2013-II		7-ago-2013	7-ago-2018	20.000,00	13,010%
Toyota Servicios de Venezuela, C.A.	2013-III		7-ago-2013	7-ago-2018	20.000,00	13,010%
Toyota Servicios de Venezuela, C.A.	2013-IV		14-ago-2013	14-ago-2016	20.000,00	12,960%
Toyota Servicios de Venezuela, C.A.	2013-V		14-ago-2013	14-ago-2016	20.000,00	12,590%
Toyota Servicios de Venezuela, C.A.	2013-VI		14-ago-2013	14-ago-2016	20.000,00	13,040%
Toyota Servicios de Venezuela, C.A.	2013-VII		14-ago-2013	14-ago-2016	20.000,00	13,040%
Toyota Servicios de Venezuela, C.A.	2013-VIII		14-ago-2013	14-ago-2016	20.000,00	13,040%
Toyota Servicios de Venezuela, C.A.	2013-IX		14-ago-2013	14-ago-2016	20.000,00	13,040%
Toyota Servicios de Venezuela, C.A.	2013-X		14-ago-2013	14-ago-2016	20.000,00	13,040%
Toyota Servicios de Venezuela, C.A.	2013-XI		26-ago-2013	26-ago-2016	20.000,00	12,170%
Toyota Servicios de Venezuela, C.A.	2013-XII		5-sep-2013	5-sep-2016	20.000,00	12,310%
Toyota Servicios de Venezuela, C.A.	2013-II	300.000,00			300.000,00	
Toyota Servicios de Venezuela, C.A.	2013-II-I		10-feb-2014	10-feb-2019	20.000,00	12,000%
Toyota Servicios de Venezuela, C.A.	2013-II-II		10-feb-2014	10-feb-2019	20.000,00	12,000%
Toyota Servicios de Venezuela, C.A.	2013-II-III		10-feb-2014	10-feb-2019	20.000,00	12,000%
Toyota Servicios de Venezuela, C.A.	2013-II-IV		10-feb-2014	10-feb-2018	20.000,00	11,890%
Toyota Servicios de Venezuela, C.A.	2013-II-V		10-feb-2014	10-feb-2018	20.000,00	11,890%
Toyota Servicios de Venezuela, C.A.	2013-II-VI		10-feb-2014	10-feb-2018	20.000,00	11,890%
Toyota Servicios de Venezuela, C.A.	2013-II-VII		10-feb-2014	10-feb-2019	20.000,00	11,890%
Toyota Servicios de Venezuela, C.A.	2013-II-VIII		10-feb-2014	10-feb-2018	20.000,00	11,890%
Toyota Servicios de Venezuela, C.A.	2013-II-IX		14-feb-2014	14-feb-2019	20.000,00	12,040%
Toyota Servicios de Venezuela, C.A.	2013-II-X		14-feb-2014	14-feb-2019	20.000,00	12,040%
Toyota Servicios de Venezuela, C.A.	2013-II-XI		14-feb-2014	14-feb-2019	20.000,00	12,040%
Toyota Servicios de Venezuela, C.A.	2013-II-XII		17-feb-2014	17-feb-2019	20.000,00	12,040%
Toyota Servicios de Venezuela, C.A.	2013-II-XIII		17-feb-2014	17-feb-2018	20.000,00	11,850%

.../

Indicadores del Mercado

Mercado Primario

Resumen del Estado de las Obligaciones en el Registro Nacional de Valores Amortización por Redención Fija al 30-11-2014

Nombre de la Sociedad	Serie	Fecha		Monto Emitido Mes M Bs.	Monto Circulación M Bs.	% Interés 11-14 (1)	
		M Bs.	Emisión				Vencimiento
Toyota Services de Venezuela, C.A.	2013-II-XIV		17-feb-2014	17-feb-2019	20.000,00	12,000%	
Toyota Services de Venezuela, C.A.	2013-II-XV		17-feb-2014	17-feb-2018	20.000,00	11,850%	
Suelopetrol Exploration & Production, C.A.	2013	200.000,00			200.000,00		
Suelopetrol Exploration & Production, C.A.	2013-I		21-nov-2013	21-nov-2016	20.000,00	14,000%	
Suelopetrol Exploration & Production, C.A.	2013-II		21-nov-2013	21-nov-2016	20.000,00	14,000%	
Suelopetrol Exploration & Production, C.A.	2013-III		21-nov-2013	21-nov-2016	20.000,00	14,000%	
Suelopetrol Exploration & Production, C.A.	2013-IV		21-nov-2013	21-nov-2016	20.000,00	14,000%	
Suelopetrol Exploration & Production, C.A.	2013-V		21-nov-2013	21-nov-2016	20.000,00	14,000%	
Suelopetrol Exploration & Production, C.A.	2013-VI		21-nov-2013	21-nov-2016	20.000,00	14,000%	
Suelopetrol Exploration & Production, C.A.	2013-VII		21-nov-2013	21-nov-2016	20.000,00	14,000%	
Suelopetrol Exploration & Production, C.A.	2013-VIII		21-nov-2013	21-nov-2016	20.000,00	14,000%	
Suelopetrol Exploration & Production, C.A.	2013-IX		21-nov-2013	21-nov-2016	20.000,00	14,000%	
Suelopetrol Exploration & Production, C.A.	2013-X		21-nov-2013	21-nov-2016	20.000,00	14,000%	
NETUNO, C.A.	2013	100.000,00			100.000,00		
NETUNO, C.A.	2013-I		23-ene-2014	23-ene-2018	20.000,00	14,000%	
NETUNO, C.A.	2013-II		23-ene-2014	23-ene-2018	20.000,00	14,000%	
NETUNO, C.A.	2013-III		23-ene-2014	23-ene-2018	20.000,00	14,000%	
NETUNO, C.A.	2013-IV		23-ene-2014	23-ene-2018	20.000,00	14,000%	
NETUNO, C.A.	2013-V		23-ene-2014	23-ene-2018	20.000,00	14,000%	
OPERADORA LAKE PLAZA, C.A.	2012	60.000,00			60.000,00		
Operadora Lake Plaza, C.A.	2012-I		21-ene-2014	21-ene-2018	10.000,00	13,000%	
Operadora Lake Plaza, C.A.	2012-II		21-ene-2014	21-ene-2018	10.000,00	13,000%	
Operadora Lake Plaza, C.A.	2012-III		21-ene-2014	21-ene-2018	10.000,00	13,000%	
Operadora Lake Plaza, C.A.	2012-IV		21-ene-2014	21-ene-2018	10.000,00	13,000%	
Operadora Lake Plaza, C.A.	2012-V		21-ene-2014	21-ene-2018	10.000,00	13,000%	
Operadora Lake Plaza, C.A.	2012-VI		21-ene-2014	21-ene-2018	10.000,00	13,000%	
Fondo de Valores Inmobiliarios, SACA	2013- I	350.000,00			350.000,00		
Fondo de Valores Inmobiliarios, SACA	2013-I		28-may-2014	28-may-2019	25.000,00	11,230%	
Fondo de Valores Inmobiliarios, SACA	2013-II		28-may-2014	28-may-2019	25.000,00	11,230%	
Fondo de Valores Inmobiliarios, SACA	2013-III		28-may-2014	28-may-2019	25.000,00	11,230%	
Fondo de Valores Inmobiliarios, SACA	2013-IV		28-may-2014	28-may-2019	25.000,00	11,230%	
Fondo de Valores Inmobiliarios, SACA	2013-V		10-jun-2014	10-jun-2019	25.000,00	11,320%	
Fondo de Valores Inmobiliarios, SACA	2013-VI		10-jun-2014	10-jun-2019	25.000,00	11,320%	
Fondo de Valores Inmobiliarios, SACA	2013-VII		10-jun-2014	10-jun-2019	25.000,00	11,320%	
Fondo de Valores Inmobiliarios, SACA	2013-VIII		10-jun-2014	10-jun-2019	25.000,00	11,320%	
Fondo de Valores Inmobiliarios, SACA	2013-IX		18-jun-2014	18-jun-2019	25.000,00	11,310%	
Fondo de Valores Inmobiliarios, SACA	2013-X		18-jun-2014	18-jun-2019	25.000,00	11,310%	
Fondo de Valores Inmobiliarios, SACA	2013-XI		18-jun-2014	18-jun-2019	25.000,00	11,310%	
Fondo de Valores Inmobiliarios, SACA	2013-XII		18-jun-2014	18-jun-2019	25.000,00	11,310%	
Fondo de Valores Inmobiliarios, SACA	2013-XIII		18-jun-2014	18-jun-2019	25.000,00	11,310%	
Fondo de Valores Inmobiliarios, SACA	2013-IVX		18-jun-2014	18-jun-2019	25.000,00	11,310%	
Mercantil Servicios Financieros	2013-I	60.000,00			60.000,00		
Mercantil Servicios Financieros	2013-I-1		17-mar-2014	17-mar-2017	30.000,00	10,500%	
Mercantil Servicios Financieros	2013-I-2		8-may-2014	8-may-2017	30.000,00	11,000%	
INELECTRA S.A.C.A.	2012	30.000,00			28.460,00		
INELECTRA S.A.C.A.	2012-I		20-may-2013	20-may-2016	10.000,00	12,240%	
INELECTRA S.A.C.A.	2012-II		20-may-2013	20-may-2016	9.000,00	12,240%	
INELECTRA S.A.C.A.	2012-III-1		20-may-2013	20-may-2016	5.460,00	12,240%	
INELECTRA S.A.C.A.	2012-III-2		20-may-2013	20-may-2016	4.000,00	12,240%	
Mercantil Servicios Financieros	2012-I	50.000,00			20.000,00		
Mercantil Servicios Financieros	2012-I-1		5-abr-2013	5-abr-2016	20.000,00	12,580%	
Sitio Uno, C.A.	2011	5.050,00			2.807,70		
Sitio Uno, C.A.	Unica		2-ene-2012	2-ene-2015	2.807,70	13,000%	
TOTAL		10.290.050,00			0,00	10.196.267,70	12,070%

Fuente: Superintendencia Nacional de Valores
(1) Para el Cálculo se utilizan Promedios Ponderados

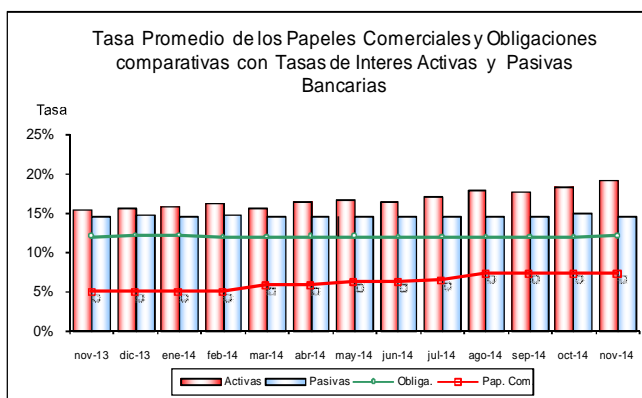
Indicadores del Mercado

Mercado Primario

Tasa Promedio de los Papeles Comerciales, Obligaciones, Títulos de Participación comparativas con Tasas de Interés Activas y Pasivas Bancarias
Noviembre 2013 – Noviembre 2014

MES	Activas	Pasivas	Obliga.	Pap. Com.
nov-13	15,36%	14,50%	12,02%	5,00%
dic-13	15,57%	14,73%	12,14%	5,00%
ene-14	15,73%	14,50%	12,13%	5,00%
feb-14	16,27%	14,81%	12,01%	5,00%
mar-14	15,59%	14,50%	12,01%	5,83%
abr-14	16,38%	14,50%	12,04%	5,83%
may-14	16,57%	14,50%	12,03%	6,25%
jun-14	16,56%	14,55%	12,01%	6,25%
jul-14	17,15%	14,56%	11,98%	6,50%
ago-14	17,94%	14,51%	12,01%	7,34%
sep-14	17,76%	14,56%	11,98%	7,34%
oct-14	18,39%	14,90%	11,98%	7,34%
nov-14	19,27%	14,66%	12,07%	7,34%

Fuente: Superintendencia Nacional de Valores y BCV.
Tasa con promedios ponderados.



Fuente: Superintendencia Nacional de Valores y BCV.
Tasa con promedios ponderados.

Montos Negociados en la Bolsa Pública de Valores Bicentenario (BPVB)
Noviembre 2014
(Bolívares)

Mes	Mercado Primario		Total
	Títulos Privados	Títulos Públicos	
Enero	33.265.236,65	0,00	33.265.236,65
Febrero	96.386.412,57	56.566.646,66	152.953.059,23
Marzo	0,00	408.668.905,07	408.668.905,07
Abril	0,00	367.047.529,70	367.047.529,70
Mayo	0,00	245.633.000,00	245.633.000,00
Junio	150.458.333,34	37.400.000,00	187.858.333,34
Julio	40.306.666,67	46.256.000,00	86.562.666,67
Agosto	0,00	62.894.000,00	62.894.000,00
Septiembre	0,00	47.288.000,00	47.288.000,00
Octubre	0,00	129.355.000,00	129.355.000,00
Noviembre	0,00	141.210.229,92	141.210.229,92

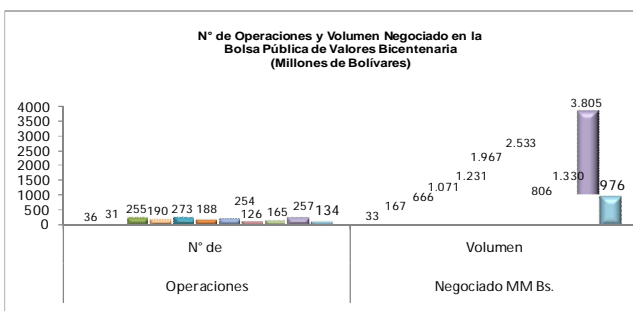
Fuente: Bolsa Pública de Valores Bicentenario (BPVB)

Mes	Mercado Secundario		Total
	Títulos Privados	Títulos Públicos	
Enero	4.159,00	0,00	4.159,00
Febrero	0,00	14.189.117,08	14.189.117,08
Marzo	0,00	257.552.816,14	257.552.816,14
Abril	0,00	704.007.270,75	704.007.270,75
Mayo	4.428.000,00	980.670.000,00	985.098.000,00
Junio	0,00	1.779.144.955,40	1.779.144.955,40
Julio	101.233,34	2.445.917.423,02	2.446.018.656,36
Agosto	6.046,34	742.686.271,60	742.692.317,94
Septiembre	199.928,56	1.282.374.132,14	1.282.574.060,70
Octubre	0,00	3.675.334.605,18	3.675.334.605,18
Noviembre	1.284.503,32	833.192.958,50	834.477.461,82

Fuente: Bolsa Pública de Valores Bicentenario (BPVB)

Mes	Operaciones	Negociado MM Bs.
	N° de	Volumen
Enero	36	33,27
Febrero	31	167,14
Marzo	255	666,22
Abril	190	1.071,05
Mayo	273	1.230,73
Junio	188	1.967,00
Julio	254	2.532,58
Agosto	126	805,58
Septiembre	165	1.329,86
Octubre	257	3.804,69
Noviembre	134	976,00

Fuente: Bolsa Pública de Valores Bicentenario (BPVB)



Fuente: Bolsa Pública de Valores Bicentenario (BPVB)

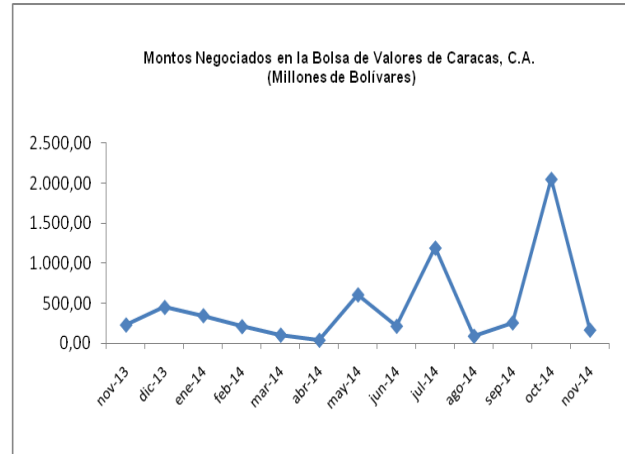
Indicadores del Mercado

Mercado Secundario

**Montos Negociados en la Bolsa de Valores de Caracas, C.A.
Noviembre 2013- Noviembre 2014
(Millones de Bolívares)**

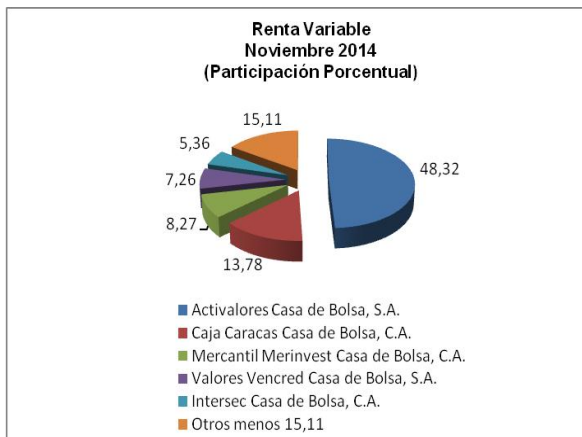
Fecha	Acciones	Privados	Negociado MM Bs.
nov-13	223,99	2,00	225,99
dic-13	396,25	49,29	445,54
ene-14	232,85	109,41	342,26
feb-14	193,24	11,50	204,74
mar-14	96,36	2,68	99,04
abr-14	27,99	6,00	33,99
may-14	601,89	1,05	602,94
jun-14	205,98	4,00	209,98
jul-14	1.187,59	1,00	1.188,59
ago-14	84,71	0,00	84,71
sep-14	251,98	0,00	251,98
oct-14	2.049,35	0,00	2.049,35
nov-14	160,48	1,00	161,48
Total	5.712,66	187,93	5.900,59

Fuente: Bolsa de Valores de Caracas, C.A.

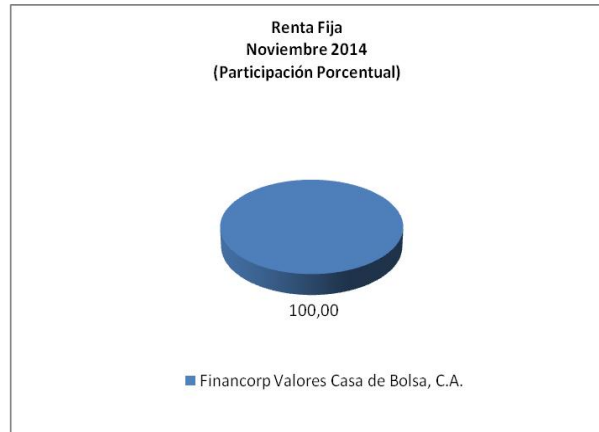


Fuente: Bolsa de Valores de Caracas, C.A.

**Participación Porcentual de los Operadores de Valores Autorizados
en los Montos Negociados en la Bolsa de Valores de Caracas, C.A.
Noviembre 2014**



Fuente: Bolsa de Valores de Caracas, C.A.



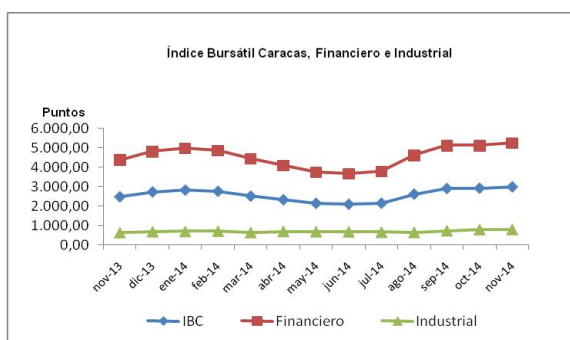
Fuente: Bolsa de Valores de Caracas, C.A.

Índices Bursátiles

Índice Bursátil Caracas, Financiero e Industrial

ÍNDICES	Oct-2013	Nov-2014	VAR %
IBC	2.923,14	2.991,17	2,33
FINANCIERO	5.110,19	5.232,65	2,40
INDUSTRIAL	794,34	801,68	7,34

Fuente: Bolsa de Valores de Caracas, C.A.



Fuente: Bolsa de Valores de Caracas, C.A.

Principales Índices Bursátiles

Internacionales (Puntos)

Índices	País	Oct-2014	Nov-2014	VAR %
Dow Jones	EE.UU.	17.390,52	17.828,24	2,52
S&P	EE.UU.	2.018,05	2.067,56	2,45
NASDAQ	EE.UU.	4.630,74	4.791,63	3,47
FTSE	LONDRES	6.546,47	6.722,62	2,69
DAX	ALEMANIA	9.319,39	9.942,63	6,69
IBEX	ESPAÑA	10.477,80	10.770,70	2,80
NIKKEI	JAPÓN	16.413,76	17.459,85	6,37

Fuente: Reuters.

Latinoamericanos (Puntos)

Índices	País	Oct-2014	Nov-2014	VAR %
Bovespa	BRASIL	54.628,60	54.664,36	0,07
IGPA	CHILE	18.841,72	19.457,82	3,27
IGBC	COLOMBIA	13.248,49	12.074,20	-8,87
IPC	MÉXICO	45.027,52	44.190,47	-1,86
IBC	VENEZUELA	2.923,14	2.991,17	2,33

Fuente: Reuters.

Caja Venezolana de Valores

Apertura de Subcuentas

Tipo Persona	Octubre 2014	Noviembre 2014
Natural	104	108
Jurídica	303	190
Total	407	298

Fuente: CVV Caja Venezolana de Valores

Inversionistas Registrados por Género

Género	Octubre 2014	Noviembre 2014
Femenino	53	45
Masculino	51	63
Total	104	108

Fuente: CVV Caja Venezolana de Valores

Bonos

Bono Global 27 (Precio %)

Global 27	Oct-2014	Nov-2014	Var %
Brasil	156,46	155,74	-0,72
Colombia	124,25	125,00	0,75
Venezuela	65,86	56,19	-9,67

Fuente: Reuters

Variables Macroeconómicas

Tasas Activas, Pasivas y Reservas Internacionales

Categoría	Oct-2014	Nov-2014
Tasas Activas	18,39	19,27
Tasas Pasivas	14,90	14,65
Reservas Internacionales (US\$ millones)	20.479	22.238

Fuente: Banco Central de Venezuela

InfoValores

