



InfoValores

Boletín Informativo mensual de la Superintendencia Nacional de Valores

FEBRERO 2015

www.snv.gov.ve



Gustavo José Hernández Jiménez
Superintendente Nacional de Valores

Luis E. López (E)
Superintendente Nacional de Valores Adjunto

Rebeca Corrales
Auditoría Interna (E)

Carlos Hernández
Consultoría Jurídica

Pablo Romero
Oficina de Administración y Servicios

Nielsy Cabrera
Oficina de Recursos Humanos

Oficina de Comunicación y Relaciones Institucionales

Leonardo Conde
Oficina de Registro Nacional de Valores y Archivo

Luís Gómez
Oficina de Participación Ciudadana y Protección al Pequeño Inversor

José Higuera
Oficina de Sistemas y Tecnologías de la Información

Heidi Acuña
Oficina de Planificación, Presupuesto y Organización

Ramphy Hernández
Gerencia de Oferta Pública

Alfredo Riera Hernández
Gerencia de Control de Intermediarios, Auditoría e Inspecciones

William Montilla
Gerencia de Prevención, Fiscalización y Control de Legitimación de Capitales y Financiamiento al Terrorismo

Eric Alexander Morales Garcia
Gerencia de Inteligencia Financiera y Riesgo

Oficial de Cumplimiento
Isnardo José Bastidas Jimenez

Av. Francisco Solano López,
entres Av. Los Jabillos y Calle San Gerónimo,
Sabana Grande, Municipio Libertador, D.C.
(0212) 761.94.46 – 761.96.66
761.91.36 – 761.91.37

Contenido

Noticias Económicas Relevantes

Inscripción en el Registro Nacional de Valores

Decisiones de la Superintendencia Nacional de Valores (SNV)

Indicadores del Mercado

Mercado Primario

- Ofertas Públicas de Títulos Valores autorizados, Febrero 2014 – Febrero 2015
- Ofertas Públicas de Títulos Valores comparativas, Febrero 2014 / Febrero 2015
- Monto en circulación de Papeles Comerciales al 28-02-2015
- Resumen del Estado de las Obligaciones en el Registro Nacional de Valores, autorización por Redención Fija al 28/02/2015
- Tasas de las Obligaciones y Papeles Comerciales, comparativas con las Tasas de Interés Pasivas y Activas Bancarias
- Montos colocados en la Bolsa Pública de Valores Bicentenaria (BPVB)

Mercado Secundario

- Montos negociados en la Bolsa de Valores de Caracas, C.A.
- Montos negociados en la Bolsa Pública de Valores Bicentenaria (BPVB)

Índices Bursátiles

- Índice Bursátil Caracas, Financiero e Industrial
- Principales Índices Bursátiles Internacionales
- Principales Índices Bursátiles Latinoamericanos

Caja Venezolana de Valores

- Aperturas de Cuentas
- Inversionistas por Género

Bonos

- Bono Global 27

Variables Macroeconómicas

Depósito legal pp: 760924

Octubre 2010

Caracas - Venezuela

Noticias Económicas Relevantes

Convenio Cambiario N° 33, fue publicado en la Gaceta Oficial Extraordinaria de la República Bolivariana de Venezuela N° 6.171 de fecha 10-02-2015, en la cual se dictó las Normas que regirán las Operaciones de divisas en el sistema financiero nacional, es de resaltar que en el artículo 16 cita "A partir de la entrada en vigencia del presente Convenio Cambiario, se faculta a los Operadores de Valores Autorizados y a los bancos universales regidos por la Ley de Mercado de Valores y el Decreto con Rango, Valor y Fuerza de Ley de Instituciones del Sector Bancario, según corresponda, así como la Bolsa Pública de Valores Bicentenaria, para que, en condición de operadores autorizados, realicen operaciones de negociación, en moneda nacional, de títulos emitidos o por emitir en divisas por la República, sus entes descentralizados o por cualquier otro ente, público o privado, nacional o extranjero, que tengan cotización en mercados internacionales regulados."

El Banco Central de Venezuela (BCV), publicó en el mes de enero 2015 cuatro (4) Convocatorias N° 45, 46, 47 y 48 Subastas del Instrumento de Inversión "Directo BCV" para personas naturales residentes y domiciliadas en la República Bolivariana de Venezuela y a las Cajas de Ahorro, Fondos de Ahorro y Asociaciones de Ahorro Similares, a través de los Bancos Universales, Bancos Comerciales en proceso de transformación, Bancos Microfinancieros y Operadores de Valores.

El Monto de cada subasta fue de Bs. 600.000.000, los cuales fueron de 90 y 180 días, el monto mínimo de cotización Bs 1.000,00, tasa de interés 16,50% (90 días) y 17% (180 días) anual, la amortización pago total al vencimiento, fechas de vencimientos 14-05-2015 y 12-08-2015; 21-05-2014 y 19-08-2015; 28-05-2014 y 26-08-2015; 04-06-2014 y 02-09-2015; respectivamente. El BCV informó que resultaron adjudicadas el cien por ciento (100%) de las solicitudes recibidas para cada convocatoria.

Inscripción en el Registro Nacional de Valores

Nombre	Providencia	Fecha
Operador de Valores Autorizado		
Operadora de Valores Altitud Plus, C.A.	013-2015	26-02-2015

Decisiones de la Superintendencia Nacional de Valores

Normas		
Nombre	Decisión	Providencia y Fecha
Normas Generales para las Operaciones de Negociación, en Moneda Nacional, de Títulos en Moneda Extranjera	La Superintendencia de las Instituciones del Sector Bancario conjuntamente con la Superintendencia Nacional de Valores, dictaron las Normas Generales para las Operaciones de Negociación, en Moneda Nacional, de Títulos en Moneda Extranjera	009-2015 11-02-2015
Instrucciones a los Operadores de Valores Autorizados para la Negociación, en Moneda Nacional, de Títulos en Moneda Extranjera	de Valores, en uso de las atribuciones conferidas en el artículo 19, numeral 3 y su Parágrafo Primero y el artículo 20, numeral 7 de la Ley de Mercado de Valores, resolvió dictar las siguientes Instrucciones a los Operadores de Valores Autorizados para la Negociación, en Moneda Nacional, de Títulos en Moneda Extranjera y autorizo para actuar en el Sistema, con carácter provisional y por un lapso de 45 días continuos a: Activalores Casa de Bolsa, C.A., Banacci Casa de Bolsa, C.A., Banctrust Securities Casa de Bolsa, C.A., Bestinvest Casa de Bolsa, C.A., BFC Casa de Bolsa, C.A., BNH Casa de Bolsa, C.A., BOD Valores Casa de Bolsa, C.A., Caja Caracas Casa de Bolsa, C.A., Capitalfin Sociedad de Corretaje de Títulos Valores, C.A., Corinvest Casa de Bolsa, C.A., Corp Casa de Bolsa, C.A., Financorp Valores Casa de Bolsa, C.A., Fivenca Casa de Bolsa, C.A., Global Capital Valores Sociedad de Corretaje, C.A., Global Markets, C.A. Casa de Bolsa, Globalcorp Casa de Bolsa, S.A., Incorp Casa de Bolsa, C.A., Interbono Sociedad de Corretaje de Valores, C.A., Intersec Casa de Bolsa, C.A., Kairos Sociedad de Corretaje de Valores, C.A., Maximiza Casa de Bolsa, C.A., Mercantil Merinvest Casa de Bolsa, C.A., Mercosur Casa de Bolsa, S.A., Palogrande Casa de Bolsa, C.A., Ratio Sociedad de Corretaje de Valores, C.A., Rendivalores Sociedad de Corretaje de Títulos Valores, C.A., Solfin Operador de Valores Autorizado, Suma Sociedad de Corretaje de Valores, C.A., Valcredi Casa de Bolsa, C.A.	010-2015 12-02-2015

Decisiones de la Superintendencia Nacional de Valores

Autorización para actuar en el Sistema previsto en el Convenio Cambiario N° 33		
Nombre	Decisión	Providencia y Fecha
Actimarket Sociedad de Corretaje de Valores, C.A., Citi Valores Asesora de Inversión y Casa de Bolsa, C.A., Cuadra y Degwitz Casa de Bolsa, S.A., Fabesta, Estructuración Sociedad de Corretaje de Valores, S.A., Interbursa Casa de bolsa, C.A., Proinversión Sociedad de Corretaje de Títulos Valores, C.A., Valoralta Sociedad de Corretaje de Títulos Valores, C.A., York Servicios Financieros Sociedad de Corretaje de Títulos Valores, C.A., Zoom Sociedad de Corretaje de Valores, C.A.	La Superintendencia Nacional de Valores, en uso de las atribuciones conferidas en el artículo 19, numeral 3 y su Parágrafo Primero y el artículo 20, numeral 7 de la Ley de Mercado de Valores, resolvió autorizar para actuar en el sistema de títulos previsto en el Capítulo IV del Convenio Cambiario N° 33, con carácter provisional y hasta el 30 de marzo de 2015 a los siguientes Operadores de Valores Autorizados: Actimarket Sociedad de Corretaje de Valores, C.A., Citi Valores Asesora de Inversión y Casa de Bolsa, C.A., Cuadra y Degwitz Casa de Bolsa, S.A., Fabesta, Estructuración Sociedad de Corretaje de Valores, S.A., Interbursa Casa de bolsa, C.A., Proinversión Sociedad de Corretaje de Títulos Valores, C.A., Valoralta Sociedad de Corretaje de Títulos Valores, C.A., York Servicios Financieros Sociedad de Corretaje de Títulos Valores, C.A., Zoom Sociedad de Corretaje de Valores, C.A.	016-2015 27-02-2015

Inscripción de Operador de Valores Autorizado		
Nombre	Decisión	Providencia y Fecha
Operadora de Valores Altitud Plus, C.A.	La Superintendencia Nacional de Valores, en uso de las atribuciones que le confieren los artículos 8, numeral 1 y 20 de la Ley de Mercado de Valores en concordancia con el artículo 8 de las Normas Relativas a la autorización y Registro de los Corredores Públicos de Valores y Asesores de Inversión, resolvió autorizar e inscribir en el Registro Nacional de Valores a la sociedad mercantil Operadora de Valores Altitud Plus, C.A., para actuar como Operador de Valores Autorizados en los mercados primario y secundario.	013-2015 26-02-2015

Decisiones de la Superintendencia Nacional de Valores

Multa		
Nombre	Decisión	Providencia y Fecha
Alberto Benshimol Medina	La Superintendencia Nacional de Valores, en ejercicio de las atribuciones que le confieren los artículos 4, 19 numeral 3, 48 y 50 numeral 12 de La Ley de Mercado de Valores, resolvió sancionar al ciudadano Alberto Benshimol Medina, en su carácter de Operador de Valores Autorizado, con multa de 5.000 unidades tributarias, con un valor de 150 bolívares la unidad, equivalente a la cantidad de Bs. 750.000,00	014-2015 26-02-2015

Comisión de Contrataciones		
Nombre	Decisión	Providencia y Fecha
Comisión de Contrataciones	La Superintendencia Nacional de Valores, en cumplimiento a lo establecido en el artículo 14 del Decreto con Rango, Valor y Fuerza de Ley de Contrataciones Públicas, resolvió constituir con carácter permanente, la Comisión de Contrataciones de la SNV que esta integrada el área económica-financiera: principal Pablo Romero y suplente Ramphy Hernández; área técnica principal Karla Uzcatequi y suplente Nielsy Cabrera; área legal Carlos Hernández y suplente Fulvia Romero. Se designa al ciudadano Orangel Porras Vejar como secretario de la Comisión de Contrataciones, quien tendrá derecho a voz, más no a voto.	012-2015 26-02-2015

Indicadores del Mercado

Mercado Primario

**Ofertas de Títulos Valores Autorizadas
Enero 2014 – Enero 2015
(Millones de Bolívares)**

Meses	Acciones	Papeles Comerciales	Obligaciones	Total MMBs.
feb-14 (*)	0,00	0,00	15.255,00	15.255,00
mar.-14	0,00	0,00	0,00	0,00
abr.-14	0,00	0,00	0,00	0,00
may-14 (*)	0,00	0,00	40.192,00	40.192,00
jun-14 (*)	159,28	0,00	56.103,11	56.262,39
jul.-14	110,00	300,00	40,00	450,00
ago.-14	0,00	0,00	0,00	0,00
sep.-14	0,00	0,00	0,00	0,00
oct-14 (*)	17,56	100,00	19.100,00	19.217,56
nov.-14	0,00	0,00	360,00	360,00
dic.-14	100,00	400,00	400,00	900,00
ene.-15	0,00	800,00	500,00	1.300,00
feb.-15	0,00	0,00	0,00	0,00
TOTAL	386,84	1.600,00	131.950,11	133.936,95

Fuente: Superintendencia Nacional de Valores

Nota: En el mes de febrero 2014 se calificó la oferta privada del Fondo Simón Bolívar para la Reconstrucción. En mayo 2014, se calificaron dos ofertas privadas: Petróleos de Venezuela por US\$ 5.000.000.000,00 y el Fondo Simón Bolívar para la Reconstrucción por Bs. 8.692.113.000,00, en el mes de junio 2014, se calificó otra oferta privada de valores del Fondo Simón Bolívar para la Reconstrucción por Bs. 56.103.111.808,00, y en el mes de octubre 2014 se calificó oferta privada de Petróleos de Venezuela, S.A. (PDVSA) por US\$ 3.000,00 millones (Bs. 18.900.000.000,00).

**Cuadro Comparativo de Ofertas
de Títulos Valores Autorizadas
Enero-Febrero 2014 / Enero-Febrero 2015
(Millones de Bolívares)**

TÍTULOS	Ene-Feb 2014 MMBs.	%	Ene-Feb 2015 MMBs.	%	Variac. Relativa %
Acciones	0,00	0,00	0,00	0,00	0,00
Papeles Comerciales	0,00	0,00	800,00	61,54	100,00
Obligaciones	15.355,47	100,00	500,00	38,46	-96,74
Títulos de Participación	0,00	0,00	0,00	0,00	0,00
Total	15.355,47	100,00	1.300,00	100,00	-91,53

Fuente: Superintendencia Nacional de Valores

Nota: En el mes de febrero 2014 se calificó la oferta privada del Fondo Simón Bolívar para la Reconstrucción. En mayo 2014, se calificaron dos ofertas privadas: Petróleos de Venezuela por US\$ 5.000.000.000,00 y el Fondo Simón Bolívar para la Reconstrucción por Bs. 8.692.113.000,00, en el mes de junio 2014, se calificó otra oferta privada de valores del Fondo Simón Bolívar para la Reconstrucción por Bs. 56.103.111.808,00, y en el mes de octubre 2014 se calificó oferta privada de Petróleos de Venezuela, S.A. (PDVSA) por US\$ 3.000,00 millones (Bs. 18.900.000.000,00).

Monto en Circulación de Papeles Comerciales al 28/02/2014

EMPRESA	PROVIDENCIA	FECHA AUTORIZACIÓN	FECHA INICIO EMISIÓN	FECHA VCTO. EMISIÓN	TASA REND. Febrero-15	MONTO AUTORIZADO M DE Bs.	MONTO EN CIRCULACIÓN M DE Bs.	
Mercantil Servicios Financieros	065-2014	3-jul-2014	1-sep-2014	2-sep-2015	8,000%	300.000,00	300.000,00	
Toyota Services de Venezuela	083-2014	14-oct-2014	15-dic-2014	10-dic-2015	7,530%	100.000,00	20.000,00	
Mercantil Servicios Financieros	132-2013	23-dic-2013	11-mar-2014	12-mar-2015	7,688%	300.000,00	300.000,00	
TOTAL PAPELES COMERCIALES AL PORTADOR						7,739%	700.000,00	620.000,00

Fuente: Superintendencia Nacional de Valores

(1) Para el Cálculo se utiliza el Promedio Ponderado

Indicadores del Mercado

Mercado Primario

Resumen del Estado de las Obligaciones en el Registro Nacional de Valores Amortización por Redención Fija al 28-02-2015

Nombre de la Sociedad	Serie	Fecha		Monto Emitido Mes M Bs.	Monto Circulación M Bs.	% Interés 02-15 (1)
		M Bs.	Emisión			
CORIMON, C.A.	2011-I	150.000,00			150.000,00	
Corimon C.A.	2011-I-1		18-may-2012	18-may-2015	30.000,00	12,360%
Corimon C.A.	2011-I-2		6-jul-2012	6-jul-2015	30.000,00	12,960%
Corimon C.A.	2011-I-3		6-jul-2012	6-jul-2015	30.000,00	12,960%
Corimon C.A.	2011-I-4		15-ago-2012	15-ago-2015	30.000,00	12,960%
Corimon C.A.	2011-I-5		15-ago-2012	15-ago-2015	30.000,00	12,960%
Fondo de Desarrollo Nacional FONDEN, S.A.	2012	7.000.000,00			7.000.000,00	
Fondo de Desarrollo Nacional FONDEN, S.A.	BA2015		11-may-2012	26-abr-2015	1.400.000,00	9,100%
Fondo de Desarrollo Nacional FONDEN, S.A.	BA2016		11-may-2012	20-abr-2016	2.800.000,00	9,100%
Fondo de Desarrollo Nacional FONDEN, S.A.	BA2017		11-may-2012	15-abr-2017	2.800.000,00	9,100%
Fondo de Valores Inmobiliarios, SACA	2011-I	270.000,00			270.000,00	
Fondo de Valores Inmobiliarios, SACA	2011-I-1		15-jul-2011	15-jul-2016	10.000,00	10,140%
Fondo de Valores Inmobiliarios, SACA	2011-I-2		15-jul-2011	15-jul-2016	10.000,00	10,140%
Fondo de Valores Inmobiliarios, SACA	2011-I-3		15-jul-2011	15-jul-2016	10.000,00	10,140%
Fondo de Valores Inmobiliarios, SACA	2011-I-4		15-jul-2011	15-jul-2016	10.000,00	10,140%
Fondo de Valores Inmobiliarios, SACA	2011-I-5		15-jul-2011	15-jul-2016	10.000,00	10,140%
Fondo de Valores Inmobiliarios, SACA	2011-I-6		15-jul-2011	15-jul-2016	10.000,00	10,140%
Fondo de Valores Inmobiliarios, SACA	2011-I-7		15-jul-2011	15-jul-2016	10.000,00	10,140%
Fondo de Valores Inmobiliarios, SACA	2011-I-8		15-jul-2011	15-jul-2016	10.000,00	10,140%
Fondo de Valores Inmobiliarios, SACA	2011-I-9		15-jul-2011	15-jul-2016	10.000,00	10,140%
Fondo de Valores Inmobiliarios, SACA	2011-I-10		15-jul-2011	15-jul-2016	10.000,00	10,140%
Fondo de Valores Inmobiliarios, SACA	2011-I-11		1-ago-2011	1-ago-2016	10.000,00	10,120%
Fondo de Valores Inmobiliarios, SACA	2011-I-12		1-ago-2011	1-ago-2016	10.000,00	10,120%
Fondo de Valores Inmobiliarios, SACA	2011-I-13		1-ago-2011	1-ago-2016	10.000,00	10,120%
Fondo de Valores Inmobiliarios, SACA	2011-I-14		1-ago-2011	1-ago-2016	10.000,00	10,120%
Fondo de Valores Inmobiliarios, SACA	2011-I-15		1-ago-2011	1-ago-2016	10.000,00	10,120%
Fondo de Valores Inmobiliarios, SACA	2011-I-16		1-ago-2011	1-ago-2016	10.000,00	10,120%
Fondo de Valores Inmobiliarios, SACA	2011-I-17		1-ago-2011	1-ago-2016	10.000,00	10,120%
Fondo de Valores Inmobiliarios, SACA	2011-I-18		1-ago-2011	1-ago-2016	10.000,00	10,120%
Fondo de Valores Inmobiliarios, SACA	2011-I-19		1-ago-2011	1-ago-2016	10.000,00	10,120%
Fondo de Valores Inmobiliarios, SACA	2011-I-20		1-ago-2011	1-ago-2016	10.000,00	10,120%
Fondo de Valores Inmobiliarios, SACA	2011-I-21		8-ago-2011	8-ago-2016	10.000,00	10,050%
Fondo de Valores Inmobiliarios, SACA	2011-I-22		8-ago-2011	8-ago-2016	10.000,00	10,050%
Fondo de Valores Inmobiliarios, SACA	2011-I-23		8-ago-2011	8-ago-2016	10.000,00	10,050%
Fondo de Valores Inmobiliarios, SACA	2011-I-24		8-ago-2011	8-ago-2016	10.000,00	10,050%
Fondo de Valores Inmobiliarios, SACA	2011-I-25		8-ago-2011	8-ago-2016	10.000,00	10,050%
Fondo de Valores Inmobiliarios, SACA	2011-I-26		8-ago-2011	8-ago-2016	10.000,00	10,050%
Fondo de Valores Inmobiliarios, SACA	2011-I-27		8-ago-2011	8-ago-2016	10.000,00	10,050%
Fondo de Valores Inmobiliarios, SACA	2012-I	500.000,00			500.000,00	
Fondo de Valores Inmobiliarios, SACA	2012-I-1		10-jul-2012	10-jul-2017	20.000,00	10,570%
Fondo de Valores Inmobiliarios, SACA	2012-I-2		10-jul-2012	10-jul-2017	20.000,00	10,570%
Fondo de Valores Inmobiliarios, SACA	2012-I-3		10-jul-2012	10-jul-2017	20.000,00	10,570%
Fondo de Valores Inmobiliarios, SACA	2012-I-4		10-jul-2012	10-jul-2017	20.000,00	10,570%
Fondo de Valores Inmobiliarios, SACA	2012-I-5		10-jul-2012	10-jul-2017	20.000,00	10,570%
Fondo de Valores Inmobiliarios, SACA	2012-I-6		10-jul-2012	10-jul-2017	20.000,00	10,570%
Fondo de Valores Inmobiliarios, SACA	2012-I-7		10-jul-2012	10-jul-2017	20.000,00	10,570%
Fondo de Valores Inmobiliarios, SACA	2012-I-8		10-jul-2012	10-jul-2017	20.000,00	10,570%
Fondo de Valores Inmobiliarios, SACA	2012-I-9		13-jul-2012	13-jul-2017	20.000,00	10,570%
Fondo de Valores Inmobiliarios, SACA	2012-I-10		13-jul-2012	13-jul-2017	20.000,00	10,570%
Fondo de Valores Inmobiliarios, SACA	2012-I-11		13-jul-2012	13-jul-2017	20.000,00	10,570%
Fondo de Valores Inmobiliarios, SACA	2012-I-12		13-jul-2012	13-jul-2017	20.000,00	10,570%
Fondo de Valores Inmobiliarios, SACA	2012-I-13		13-jul-2012	13-jul-2017	20.000,00	10,570%
Fondo de Valores Inmobiliarios, SACA	2012-I-14		13-jul-2012	13-jul-2017	20.000,00	10,570%
Fondo de Valores Inmobiliarios, SACA	2012-I-15		31-jul-2012	31-jul-2017	20.000,00	10,570%
Fondo de Valores Inmobiliarios, SACA	2012-I-16		31-jul-2012	31-jul-2017	20.000,00	10,570%
Fondo de Valores Inmobiliarios, SACA	2012-I-17		31-jul-2012	31-jul-2017	20.000,00	10,570%
Fondo de Valores Inmobiliarios, SACA	2012-I-18		31-jul-2012	31-jul-2017	20.000,00	10,570%
Fondo de Valores Inmobiliarios, SACA	2012-I-19		21-ago-2012	21-ago-2017	20.000,00	10,240%
Fondo de Valores Inmobiliarios, SACA	2012-I-20		21-ago-2012	21-ago-2017	20.000,00	10,240%
Fondo de Valores Inmobiliarios, SACA	2012-I-21		21-ago-2012	21-ago-2017	20.000,00	10,240%
Fondo de Valores Inmobiliarios, SACA	2012-I-22		21-ago-2012	21-ago-2017	20.000,00	10,240%
Fondo de Valores Inmobiliarios, SACA	2012-I-23		21-ago-2012	21-ago-2017	20.000,00	10,240%
Fondo de Valores Inmobiliarios, SACA	2012-I-24		21-ago-2012	21-ago-2017	20.000,00	10,240%
Fondo de Valores Inmobiliarios, SACA	2012-I-25		19-sep-2012	19-sep-2017	20.000,00	10,270%

.../

Indicadores del Mercado

Mercado Primario

Resumen del Estado de las Obligaciones en el Registro Nacional de Valores Amortización por Redención Fija al 28-02-2015

Nombre de la Sociedad	Serie	Fecha		Monto Emitido Mes M Bs.	Monto Circulación M Bs.	% Interés 02-15 (1)
		M Bs.	Emisión			
Mercantil Servicios Financieros	2010-4	90.000,00			30.000,00	
Mercantil Servicios Financieros	2010-I-4		8-ago-2012	8-ago-2015	30.000,00	13,080%
Suelopetrol Exploration & Production, C.A.	2012	70.000,00			70.000,00	
Suelopetrol Exploration & Production, C.A.	2012-I		15-nov-2012	15-nov-2015	10.000,00	14,000%
Suelopetrol Exploration & Production, C.A.	2012-II		15-nov-2012	15-nov-2015	10.000,00	14,000%
Suelopetrol Exploration & Production, C.A.	2012-III		15-nov-2012	15-nov-2015	10.000,00	14,000%
Suelopetrol Exploration & Production, C.A.	2012-IV		15-nov-2012	15-nov-2015	10.000,00	14,000%
Suelopetrol Exploration & Production, C.A.	2012-V		15-nov-2012	15-nov-2015	10.000,00	14,000%
Suelopetrol Exploration & Production, C.A.	2012-VI		15-nov-2012	15-nov-2015	10.000,00	14,000%
Suelopetrol Exploration & Production, C.A.	2012-VII		15-nov-2012	15-nov-2015	10.000,00	14,000%
Toyota Services de Venezuela, C.A.	2011	140.000,00			140.000,00	
Toyota Services de Venezuela, C.A.	2011-I		4-abr-2012	4-abr-2015	10.000,00	14,500%
Toyota Services de Venezuela, C.A.	2011-II		4-abr-2012	4-abr-2015	10.000,00	14,500%
Toyota Services de Venezuela, C.A.	2011-III		4-abr-2012	4-abr-2015	10.000,00	13,910%
Toyota Services de Venezuela, C.A.	2011-IV		4-abr-2012	4-abr-2015	10.000,00	13,910%
Toyota Services de Venezuela, C.A.	2011-V		4-abr-2012	4-abr-2015	10.000,00	13,910%
Toyota Services de Venezuela, C.A.	2011-VI		4-abr-2012	4-abr-2015	10.000,00	14,500%
Toyota Services de Venezuela, C.A.	2011-VII		4-abr-2012	4-abr-2015	10.000,00	13,910%
Toyota Services de Venezuela, C.A.	2011-VIII		4-abr-2012	4-abr-2015	10.000,00	14,500%
Toyota Services de Venezuela, C.A.	2011-IX		16-abr-2012	16-abr-2015	10.000,00	14,500%
Toyota Services de Venezuela, C.A.	2011-X		16-abr-2012	16-abr-2015	10.000,00	15,500%
Toyota Services de Venezuela, C.A.	2011-XI		16-abr-2012	16-abr-2015	10.000,00	15,500%
Toyota Services de Venezuela, C.A.	2011-XII		16-abr-2012	16-abr-2015	10.000,00	15,500%
Toyota Services de Venezuela, C.A.	2011-XIII		16-abr-2012	16-abr-2015	10.000,00	15,500%
Toyota Services de Venezuela, C.A.	2011-XIV		17-abr-2012	17-abr-2015	10.000,00	14,500%
Corporación Digitel, C.A.	2012	500.000,00			500.000,00	
Corporación Digitel, C.A.	2012-I		8-nov-2013	8-nov-2018	25.000,00	13,000%
Corporación Digitel, C.A.	2012-II		8-nov-2013	8-nov-2018	25.000,00	13,000%
Corporación Digitel, C.A.	2012-III		8-nov-2013	8-nov-2018	25.000,00	13,000%
Corporación Digitel, C.A.	2012-IV		8-nov-2013	8-nov-2018	25.000,00	13,000%
Corporación Digitel, C.A.	2012-V		8-nov-2013	8-nov-2018	25.000,00	13,000%
Corporación Digitel, C.A.	2012-VI		8-nov-2013	8-nov-2018	25.000,00	13,000%
Corporación Digitel, C.A.	2012-VII		8-nov-2013	8-nov-2018	25.000,00	13,000%
Corporación Digitel, C.A.	2012-VIII		8-nov-2013	8-nov-2018	25.000,00	13,000%
Corporación Digitel, C.A.	2012-IX		8-nov-2013	8-nov-2018	25.000,00	13,000%
Corporación Digitel, C.A.	2012-X		8-nov-2013	8-nov-2017	25.000,00	12,500%
Corporación Digitel, C.A.	2012-XI		8-nov-2013	8-nov-2017	25.000,00	12,500%
Corporación Digitel, C.A.	2012-XII		8-nov-2013	8-nov-2017	25.000,00	12,500%
Corporación Digitel, C.A.	2012-XIII		8-nov-2013	8-nov-2017	25.000,00	12,500%
Corporación Digitel, C.A.	2012-XIV		8-nov-2013	8-nov-2017	25.000,00	12,500%
Corporación Digitel, C.A.	2012-XV		26-nov-2013	8-nov-2017	25.000,00	12,500%
Corporación Digitel, C.A.	2012-XVI		26-nov-2013	8-nov-2017	25.000,00	12,500%
Corporación Digitel, C.A.	2012-XVII		26-nov-2013	8-nov-2017	25.000,00	12,500%
Corporación Digitel, C.A.	2012-XVIII		26-nov-2013	8-nov-2017	25.000,00	12,500%
Corporación Digitel, C.A.	2012-XIX		26-nov-2013	26-nov-2018	25.000,00	13,000%
Corporación Digitel, C.A.	2012-XX		26-nov-2013	26-nov-2018	25.000,00	13,000%
Toyota Services de Venezuela, C.A.	2012	175.000,00			175.000,00	
Toyota Services de Venezuela, C.A.	2012-I		6-nov-2012	6-nov-2015	20.000,00	12,000%
Toyota Services de Venezuela, C.A.	2012-II		6-nov-2012	6-nov-2015	20.000,00	12,560%
Toyota Services de Venezuela, C.A.	2012-III		6-nov-2012	6-nov-2015	20.000,00	12,560%
Toyota Services de Venezuela, C.A.	2012-IV		6-nov-2012	6-nov-2015	20.000,00	12,560%
Toyota Services de Venezuela, C.A.	2012-V		6-nov-2012	6-nov-2015	20.000,00	12,560%
Toyota Services de Venezuela, C.A.	2012-VI		14-nov-2012	14-nov-2015	20.000,00	12,000%
Toyota Services de Venezuela, C.A.	2012-VII		14-nov-2012	14-nov-2016	20.000,00	13,000%
Toyota Services de Venezuela, C.A.	2012-VIII		14-nov-2012	14-nov-2016	20.000,00	13,000%
Toyota Services de Venezuela, C.A.	2012-IX		14-nov-2012	14-nov-2016	15.000,00	13,000%
Toyota Services de Venezuela, C.A.	2013-4	240.000,00			240.000,00	
Toyota Services de Venezuela, C.A.	2013-I		7-ago-2013	7-ago-2018	20.000,00	12,930%
Toyota Services de Venezuela, C.A.	2013-II		7-ago-2013	7-ago-2018	20.000,00	12,930%
Toyota Services de Venezuela, C.A.	2013-III		7-ago-2013	7-ago-2018	20.000,00	12,930%
Toyota Services de Venezuela, C.A.	2013-IV		14-ago-2013	14-ago-2016	20.000,00	13,150%
Toyota Services de Venezuela, C.A.	2013-V		14-ago-2013	14-ago-2016	20.000,00	12,780%
Toyota Services de Venezuela, C.A.	2013-VI		14-ago-2013	14-ago-2016	20.000,00	12,210%
Toyota Services de Venezuela, C.A.	2013-VII		14-ago-2013	14-ago-2016	20.000,00	12,210%
Toyota Services de Venezuela, C.A.	2013-VIII		14-ago-2013	14-ago-2016	20.000,00	12,210%
Toyota Services de Venezuela, C.A.	2013-IX		14-ago-2013	14-ago-2016	20.000,00	12,210%
Toyota Services de Venezuela, C.A.	2013-X		14-ago-2013	14-ago-2016	20.000,00	12,210%
Toyota Services de Venezuela, C.A.	2013-XI		26-ago-2013	26-ago-2016	20.000,00	12,220%
Toyota Services de Venezuela, C.A.	2013-XII		5-sep-2013	5-sep-2016	20.000,00	12,360%
Toyota Services de Venezuela, C.A.	2013-II	300.000,00			300.000,00	
Toyota Services de Venezuela, C.A.	2013-II-I		10-feb-2014	10-feb-2019	20.000,00	12,370%
Toyota Services de Venezuela, C.A.	2013-II-II		10-feb-2014	10-feb-2019	20.000,00	12,370%
Toyota Services de Venezuela, C.A.	2013-II-III		10-feb-2014	10-feb-2019	20.000,00	12,370%
Toyota Services de Venezuela, C.A.	2013-II-IV		10-feb-2014	10-feb-2018	20.000,00	11,820%
Toyota Services de Venezuela, C.A.	2013-II-V		10-feb-2014	10-feb-2018	20.000,00	11,820%
Toyota Services de Venezuela, C.A.	2013-II-VI		10-feb-2014	10-feb-2018	20.000,00	11,820%
Toyota Services de Venezuela, C.A.	2013-II-VII		10-feb-2014	10-feb-2019	20.000,00	12,370%
Toyota Services de Venezuela, C.A.	2013-II-VIII		10-feb-2014	10-feb-2018	20.000,00	11,820%
Toyota Services de Venezuela, C.A.	2013-II-IX		14-feb-2014	14-feb-2019	20.000,00	12,210%
Toyota Services de Venezuela, C.A.	2013-II-X		14-feb-2014	14-feb-2019	20.000,00	12,210%
Toyota Services de Venezuela, C.A.	2013-II-XI		14-feb-2014	14-feb-2019	20.000,00	12,210%
Toyota Services de Venezuela, C.A.	2013-II-XII		17-feb-2014	17-feb-2019	20.000,00	12,210%
Toyota Services de Venezuela, C.A.	2013-II-XIII		17-feb-2014	17-feb-2018	20.000,00	12,030%

Indicadores del Mercado

Mercado Primario

Resumen del Estado de las Obligaciones en el Registro Nacional de Valores Amortización por Redención Fija al 28-02-2015

Nombre de la Sociedad	Serie	Fecha		Monto Emitido Mes M Bs.	Monto Circulación M Bs.	% Interés 02-15 (1)	
		M Bs.	Emisión				Vencimiento
Toyota Services de Venezuela, C.A.	2013-II-XIV		17-feb-2014	17-feb-2019	20.000,00	12,590%	
Toyota Services de Venezuela, C.A.	2013-II-XV		17-feb-2014	17-feb-2018	20.000,00	12,020%	
Suelopetrol Exploration & Production, C.A.	2013	200.000,00			200.000,00		
Suelopetrol Exploration & Production, C.A.	2013-I		21-nov-2013	21-nov-2016	20.000,00	14,000%	
Suelopetrol Exploration & Production, C.A.	2013-II		21-nov-2013	21-nov-2016	20.000,00	14,000%	
Suelopetrol Exploration & Production, C.A.	2013-III		21-nov-2013	21-nov-2016	20.000,00	14,000%	
Suelopetrol Exploration & Production, C.A.	2013-IV		21-nov-2013	21-nov-2016	20.000,00	14,000%	
Suelopetrol Exploration & Production, C.A.	2013-V		21-nov-2013	21-nov-2016	20.000,00	14,000%	
Suelopetrol Exploration & Production, C.A.	2013-VI		21-nov-2013	21-nov-2016	20.000,00	14,000%	
Suelopetrol Exploration & Production, C.A.	2013-VII		21-nov-2013	21-nov-2016	20.000,00	14,000%	
Suelopetrol Exploration & Production, C.A.	2013-VIII		21-nov-2013	21-nov-2016	20.000,00	14,000%	
Suelopetrol Exploration & Production, C.A.	2013-IX		21-nov-2013	21-nov-2016	20.000,00	14,000%	
Suelopetrol Exploration & Production, C.A.	2013-X		21-nov-2013	21-nov-2016	20.000,00	14,000%	
NETUNO, C.A.	2013	100.000,00			100.000,00		
NETUNO, C.A.	2013-I		23-ene-2014	23-ene-2018	20.000,00	14,000%	
NETUNO, C.A.	2013-II		23-ene-2014	23-ene-2018	20.000,00	14,000%	
NETUNO, C.A.	2013-III		23-ene-2014	23-ene-2018	20.000,00	14,000%	
NETUNO, C.A.	2013-IV		23-ene-2014	23-ene-2018	20.000,00	14,000%	
NETUNO, C.A.	2013-V		23-ene-2014	23-ene-2018	20.000,00	14,000%	
OPERADORA LAKE PLAZA, C.A.	2012	60.000,00			60.000,00		
Operadora Lake Plaza, C.A.	2012-I		21-ene-2014	21-ene-2018	10.000,00	13,000%	
Operadora Lake Plaza, C.A.	2012-II		21-ene-2014	21-ene-2018	10.000,00	13,000%	
Operadora Lake Plaza, C.A.	2012-III		21-ene-2014	21-ene-2018	10.000,00	13,000%	
Operadora Lake Plaza, C.A.	2012-IV		21-ene-2014	21-ene-2018	10.000,00	13,000%	
Operadora Lake Plaza, C.A.	2012-V		21-ene-2014	21-ene-2018	10.000,00	13,000%	
Operadora Lake Plaza, C.A.	2012-VI		21-ene-2014	21-ene-2018	10.000,00	13,000%	
Fondo de Valores Inmobiliarios, SACA	2013- I	350.000,00			350.000,00		
Fondo de Valores Inmobiliarios, SACA	2013-I		28-may-2014	28-may-2019	25.000,00	11,190%	
Fondo de Valores Inmobiliarios, SACA	2013-II		28-may-2014	28-may-2019	25.000,00	11,190%	
Fondo de Valores Inmobiliarios, SACA	2013-III		28-may-2014	28-may-2019	25.000,00	11,190%	
Fondo de Valores Inmobiliarios, SACA	2013-IV		28-may-2014	28-may-2019	25.000,00	11,190%	
Fondo de Valores Inmobiliarios, SACA	2013-V		10-jun-2014	10-jun-2019	25.000,00	11,220%	
Fondo de Valores Inmobiliarios, SACA	2013-VI		10-jun-2014	10-jun-2019	25.000,00	11,220%	
Fondo de Valores Inmobiliarios, SACA	2013-VII		10-jun-2014	10-jun-2019	25.000,00	11,220%	
Fondo de Valores Inmobiliarios, SACA	2013-VIII		10-jun-2014	10-jun-2019	25.000,00	11,220%	
Fondo de Valores Inmobiliarios, SACA	2013-IX		18-jun-2014	18-jun-2019	25.000,00	11,220%	
Fondo de Valores Inmobiliarios, SACA	2013-X		18-jun-2014	18-jun-2019	25.000,00	11,220%	
Fondo de Valores Inmobiliarios, SACA	2013-XI		18-jun-2014	18-jun-2019	25.000,00	11,220%	
Fondo de Valores Inmobiliarios, SACA	2013-XII		18-jun-2014	18-jun-2019	25.000,00	11,220%	
Fondo de Valores Inmobiliarios, SACA	2013-XIII		18-jun-2014	18-jun-2019	25.000,00	11,220%	
Fondo de Valores Inmobiliarios, SACA	2013-IVX		18-jun-2014	18-jun-2019	25.000,00	11,220%	
Mercantil Servicios Financieros	2013-4	60.000,00			60.000,00		
Mercantil Servicios Financieros	2013-I-1		17-mar-2014	17-mar-2017	30.000,00	10,500%	
Mercantil Servicios Financieros	2013-I-2		8-may-2014	8-may-2017	30.000,00	11,000%	
Mercantil Servicios Financieros	2012-4	50.000,00			20.000,00		
Mercantil Servicios Financieros	2012-I-1		5-abr-2013	5-abr-2016	20.000,00	12,760%	
Mercantil Servicios Financieros	2014-4	40.000,00			40.000,00		
Mercantil Servicios Financieros	2014-I		27-nov-2014	27-nov-2017	20.000,00	14,000%	
Mercantil Servicios Financieros	2014-II		27-nov-2014	27-nov-2017	20.000,00	14,000%	
INELECTRA S.A.C.A.	2012	30.000,00			28.460,00		
INELECTRA S.A.C.A.	2012-I		20-may-2013	20-may-2016	10.000,00	12,960%	
INELECTRA S.A.C.A.	2012-II		20-may-2013	20-may-2016	9.000,00	13,130%	
INELECTRA S.A.C.A.	2012-III-1		20-may-2013	20-may-2016	5.460,00	13,130%	
INELECTRA S.A.C.A.	2012-III-2		20-may-2013	20-may-2016	4.000,00	13,130%	
Suelopetrol E&P	2014	360.000,00			45.000,00		
Suelopetrol	2014-II		11-dic-2014	11-dic-2017	45.000,00	13,000%	
Suelopetrol	2014-IV		11-dic-2014	11-dic-2017	45.000,00	13,000%	
Suelopetrol	2014-V		11-dic-2014	11-dic-2017	45.000,00	13,000%	
Suelopetrol	2014-VI		11-dic-2014	11-dic-2017	45.000,00	13,000%	
Suelopetrol	2014-VII		11-dic-2014	11-dic-2017	45.000,00	13,000%	
Suelopetrol	2014-VIII		11-dic-2014	11-dic-2017	45.000,00	13,000%	
Envases Venezolanos, S.A.	2014	200.000,00			0,00		
Envases Venezolanos, S.A.	2014-I		10-dic-2014	10-dic-2017	20.000,00	14,250%	
Envases Venezolanos, S.A.	2014-II		10-dic-2014	10-dic-2017	20.000,00	14,250%	
Envases Venezolanos, S.A.	2014-III		10-dic-2014	10-dic-2017	20.000,00	14,250%	
Envases Venezolanos, S.A.	2014-IV		10-dic-2014	10-dic-2017	20.000,00	14,250%	
Envases Venezolanos, S.A.	2014-V		10-dic-2014	10-dic-2017	20.000,00	14,250%	
Envases Venezolanos, S.A.	2014-VI		10-dic-2014	10-dic-2017	20.000,00	14,250%	
Envases Venezolanos, S.A.	2014-VII		15-dic-2014	10-dic-2017	20.000,00	14,250%	
TOTAL		10.885.000,00			45.000,00	10.629.488,00	12,357%

Fuente: Superintendencia Nacional de Valores
(1) Para el Cálculo se utilizan Promedios Ponderados

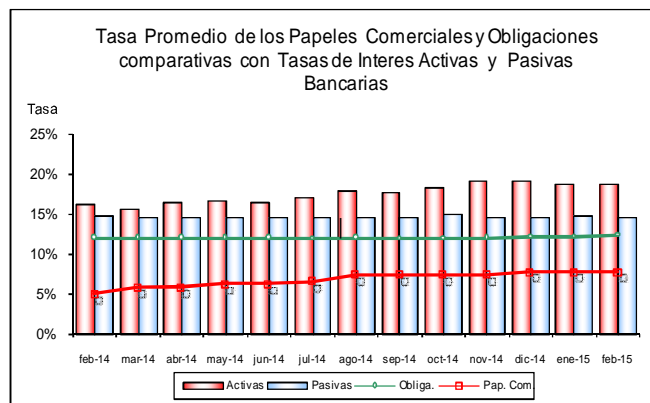
Indicadores del Mercado

Mercado Primario

**Tasa Promedio de los Papeles Comerciales, Obligaciones, Títulos de Participación comparativas con Tasas de Interés Activas y Pasivas Bancarias
Febrero 2014 – Febrero 2015**

MES	Activas	Pasivas	Obliga.	Pap. Com.
feb-14	16,27%	14,81%	12,01%	5,00%
mar-14	15,59%	14,50%	12,01%	5,83%
abr-14	16,38%	14,50%	12,04%	5,83%
may-14	16,57%	14,50%	12,03%	6,25%
jun-14	16,56%	14,55%	12,01%	6,25%
jul-14	17,15%	14,56%	11,98%	6,50%
ago-14	17,94%	14,51%	12,01%	7,34%
sep-14	17,76%	14,56%	11,98%	7,34%
oct-14	18,39%	14,90%	11,98%	7,34%
nov-14	19,27%	14,66%	12,07%	7,34%
dic-14	19,17%	14,52%	12,19%	7,74%
ene-15	18,70%	14,81%	12,21%	7,74%
feb-15	18,76%	14,53%	12,36%	7,74%

Fuente: Superintendencia Nacional de Valores y BCV.
Tasa con promedios ponderados.



Fuente: Superintendencia Nacional de Valores y BCV.
Tasa con promedios ponderados.

**Montos Negociados en la Bolsa Pública de Valores Bicentenaria (BPVB)
Febrero 2015
(Bolívares)**

Mercado Primario			
Mes	Títulos Privados	Títulos Públicos	Total
Enero	7.403.538,18	106.191.000,00	113.594.538,18
Febrero	75.716.413,67	170.866.000,00	246.582.413,67

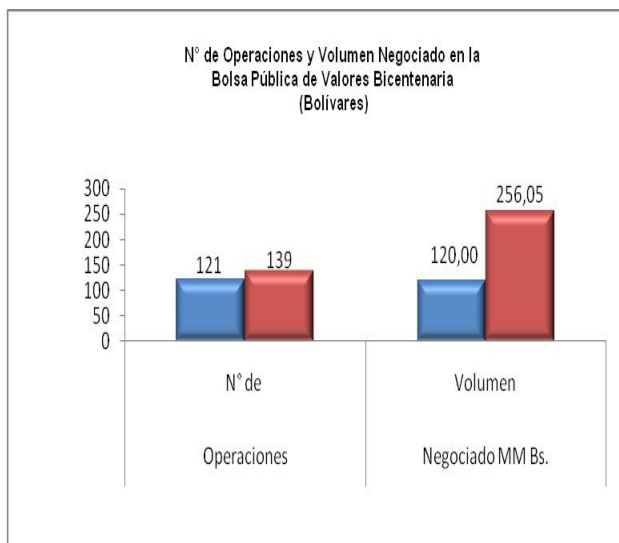
Fuente: Bolsa Pública de Valores Bicentenaria (BPVB)

Mercado Secundario			
Mes	Títulos Privados	Títulos Públicos	Total
Enero	37.205,28	6.484.652,86	6.521.858,14
Febrero	5.800.841,88	3.670.573,20	9.471.415,08

Fuente: Bolsa Pública de Valores Bicentenaria (BPVB)

Mes	N° de Operaciones	Volumen Negociado Bs.
Enero	121	120.116.396,32
Febrero	139	256.053.828,75

Fuente: Bolsa Pública de Valores Bicentenaria (BPVB)



Fuente: Bolsa Pública de Valores Bicentenaria (BPVB)

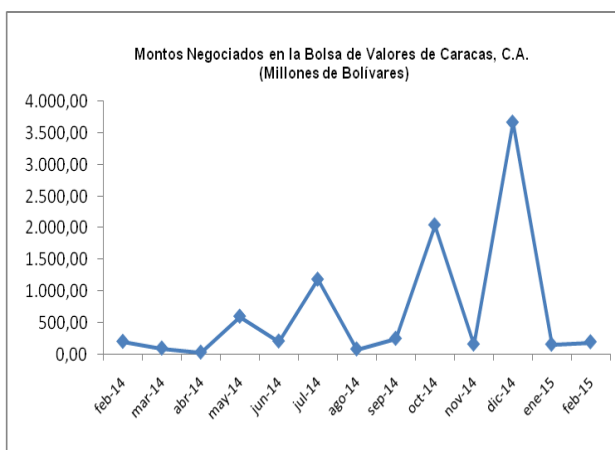
Indicadores del Mercado

Mercado Secundario

**Montos Negociados en la Bolsa de Valores de Caracas, C.A.
Febrero 2014- Febrero 2015
(Millones de Bolívares)**

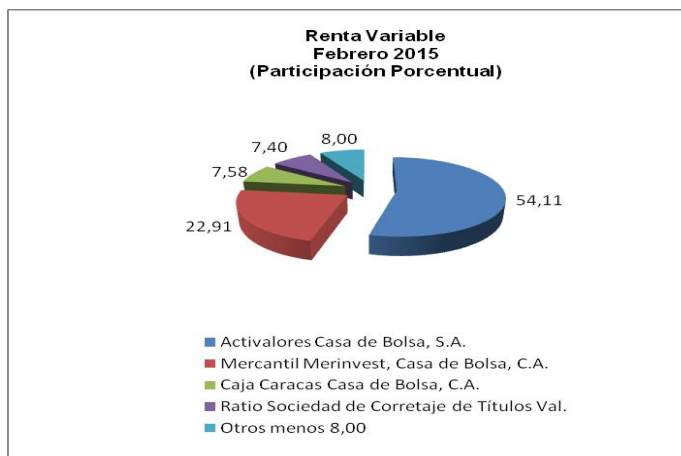
Fecha	Acciones	Privados	Negociado MM Bs.
feb-14	193,24	11,50	204,74
mar-14	96,36	2,68	99,04
abr-14	27,99	6,00	33,99
may-14	601,89	1,05	602,94
jun-14	205,98	4,00	209,98
jul-14	1.187,59	1,00	1.188,59
ago-14	84,71	0,00	84,71
sep-14	251,98	0,00	251,98
oct-14	2.049,35	0,00	2.049,35
nov-14	160,48	1,00	161,48
dic-14	3.674,28	0,00	3.674,28
ene-15	158,85	0,00	158,85
feb-15	198,00	0,00	198,00
Total	8.890,70	27,23	8.917,93

Fuente: Bolsa de Valores de Caracas, C.A.



Fuente: Bolsa de Valores de Caracas, C.A.

**Participación Porcentual de los Operadores de Valores Autorizados
en los Montos Negociados en la Bolsa de Valores de Caracas, C.A.
Febrero 2015**



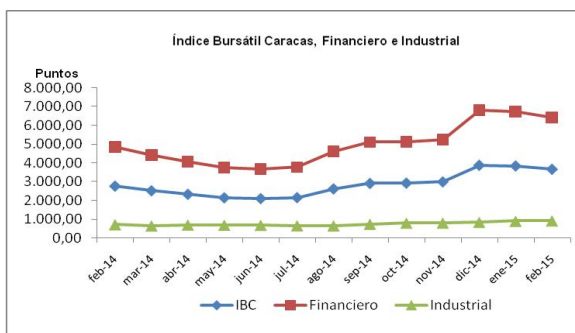
Fuente: Bolsa de Valores de Caracas, C.A.

Índices Bursátiles

Índice Bursátil Caracas, Financiero e Industrial

INDICES	Ene-2015	Feb-2015	VAR %
IBC	3.824,64	3.652,02	-4,51
FINANCIERO	6.730,30	6.408,87	-4,78
INDUSTRIAL	900,10	915,29	1,69

Fuente: Bolsa de Valores de Caracas, C.A.



Fuente: Bolsa de Valores de Caracas, C.A.

Principales Índices Bursátiles

Internacionales (Puntos)

Indices	País	Ene-2015	Feb-2015	VAR %
Dow Jones	EE.UU.	17.164,95	18.132,70	5,64
S&P	EE.UU.	1.994,99	2.104,50	5,49
NASDAQ	EE.UU.	4.635,24	4.963,53	7,08
FTSE	LONDRES	6.749,40	6.946,66	2,92
DAX	ALEMANIA	10.646,98	11.377,29	6,86
IBEX	ESPAÑA	10.403,30	11.178,30	7,45
NIKKEI	JAPÓN	17.674,39	18.797,94	6,36

Fuente: Reuters.

Latinoamericanos (Puntos)

Indices	País	Ene-2015	Feb-2015	VAR %
Bovespa	BRASIL	46.907,68	51.583,09	9,97
IGPA	CHILE	18.761,30	19.357,66	3,18
IGBC	COLOMBIA	10.593,49	10.457,91	-1,28
IPC	MÉXICO	40.950,58	44.190,17	7,91
IBC	VENEZUELA	3.824,64	3.652,02	-4,51

Fuente: Reuters.

Caja Venezolana de Valores

Apertura de Subcuentas

Tipo Persona	Enero 2015	Febrero 2015
Natural	73	159
Jurídica	95	293
Total	168	452

Fuente: CVV Caja Venezolana de Valores

Inversionistas Registrados por Género

Género	Enero 2015	Febrero 2015
Femenino	27	65
Masculino	46	94
Total	73	159

Fuente: CVV Caja Venezolana de Valores

Bonos

Bono Global 27 (Precio %)

Global 27	Ene-2015	Feb-2015	Var %
Brasil	154,50	147,00	-7,50
Colombia	125,50	126,25	0,75
Venezuela	35,85	39,88	4,03

Fuente: Reuters

Variables Macroeconómicas

Tasas Activas, Pasivas y Reservas Internacionales

Categoría	Ene-2015	Feb-2015
Tasas Activas	18,70	18,76
Tasas Pasivas	14,81	14,53
Reservas Internacionales (US\$ millones)	22.528	24.244

Fuente: Banco Central de Venezuela

InfoValores

