



InfoValores

Boletín Informativo mensual de la Superintendencia Nacional de Valores

julio 2015

www.snv.gob.ve



Gustavo José Hernández Jiménez
Superintendente Nacional de Valores

Luis E. López (E)
Superintendente Nacional de Valores Adjunto

Angelina Fernandez
Auditoría Interna (E)

Carlos Hernández
Consultoría Jurídica

Simón Briceño
Oficina de Administración y Servicios

Nielsy Cabrera
Oficina de Recursos Humanos

Oficina de Comunicación y Relaciones Institucionales

Leonardo Conde
Oficina de Registro Nacional de Valores y Archivo

Luis Gómez
Oficina de Participación Ciudadana y Protección al Pequeño Inversor

José Higuera
Oficina de Sistemas y Tecnologías de la Información

Heidi Acuña
Oficina de Planificación, Presupuesto y Organización

Pablo Romero
Gerencia de Oferta Pública

William Montilla
Gerencia de Control de Intermediarios, Auditoría e Inspecciones

Isnardo José Bastidas Jimenez
Gerencia de Prevención, Fiscalización y Control de Legitimación de Capitales y Financiamiento al Terrorismo

Eric Alexander Morales Garcia
Gerencia de Inteligencia Financiera y Riesgo

Oficial de Cumplimiento

Av. Francisco Solano López,
entres Av. Los Jabillos y Calle San Gerónimo,
Sabana Grande, Municipio Libertador, D.C.
(0212) 761.94.46 – 761.96.66
761.91.36 – 761.91.37

Contenido **InfoValores**

Noticias Económicas Relevantes

Inscripción en el Registro Nacional de Valores

Decisiones de la Superintendencia Nacional de Valores (SNV)

Indicadores del Mercado

Mercado Primario

- Ofertas Públicas de Títulos Valores autorizados, julio 2014 - julio 2015
- Ofertas Públicas de Títulos Valores comparativas, julio 2014 - julio 2015
- Monto en circulación de Papeles Comerciales al 31-07-2015
- Resumen del Estado de las Obligaciones en el Registro Nacional de Valores, autorización por Redención Fija al 31/07/2015
- Tasas de las Obligaciones y Papeles Comerciales, comparativas con las Tasas de Interés Pasivas y Activas Bancarias
- Montos colocados en la Bolsa Pública de Valores Bicentenaria (BPVB)

Mercado Secundario

- Montos negociados en la Bolsa de Valores de Caracas, C.A.
- Montos negociados en la Bolsa Pública de Valores Bicentenaria (BPVB)

Índices Bursátiles

- Índice Bursátil Caracas, Financiero e Industrial
- Principales Índices Bursátiles Internacionales
- Principales Índices Bursátiles Latinoamericanos

Caja Venezolana de Valores

- Aperturas de Cuentas
- Inversionistas por Género

Bonos

- Bono Global 27

Variables Macroeconómicas

Depósito legal pp: 760924

Octubre 2010

Caracas - Venezuela

Noticias Económicas Relevantes

El Banco Central de Venezuela (BCV), publicó en el mes de julio 2015 cinco (5) Convocatorias (N°66, 67, 68, 69 y 70) de Subastas del Instrumento de Inversión “Directo BCV” para personas naturales residentes y domiciliadas en la República Bolivariana de Venezuela, Cajas de Ahorro, Fondos de Ahorro y Asociaciones de Ahorro Similares, a través de los Bancos Universales, Bancos Comerciales en proceso de transformación, Bancos Microfinancieros y Operadores de Valores.

El Monto de cada subasta fue de Bs. 600.000.000, los cuales fueron de 90 y 180 días, el monto mínimo de cotización Bs 1.000,00. A continuación se presenta la descripción de las subastas:

N° Convocatoria	Fecha Convocatoria	Fecha Vencimiento 90 días	Fecha Vencimiento 180 días	Tasa 90 días	Tasa 180 días
66	03-07-2015	08-10-2015	06-01-2016	16,50%	17%
67	10-07-2015	15-10-2015	13-01-2016	16,50%	17%
68	17-07-2015	21-10-2015	19-01-2016	16,50%	17%
69	23-07-2015	29-10-2015	27-01-2016	16,50%	17%
70	31-07-2015	05-11-2015	03-02-2016	16,50%	17%

El BCV informó que resultaron adjudicadas el cien por ciento (100%) de las solicitudes recibidas para cada convocatoria.

Decisiones de la Superintendencia Nacional de Valores

Redistribución de Acciones		
Nombre	Decisión	Providencia y Fecha
FVI Fondo de Valores Inmobiliarios	La Superintendencia Nacional de Valores, habiendo constatado que se ha dado cumplimiento a la totalidad de los requisitos tanto legales como normativos, actuando de conformidad con lo establecido en el artículo 45 de la Ley de Mercado de Valores, y el artículo 21 de las Normas Relativas a la Oferta Pública y Colocación de Valores y a la Publicación de las Emisiones, resuelve autorizar la redistribución de cinco millones ochocientas un mil novecientos ochenta y siete (5,801,987) acciones clase "B", no convertibles al portador, que representa la totalidad de las acciones que se encuentran en tesorería entre los accionistas actuales del F.V.I FONDO DE VALORES INMOBILIARIOS, S.A.C.A.	045-2015 03-07-2015

Cancelación de Operador de Valores Autorizado		
Nombre	Decisión	Providencia y Fecha
Alberto Azpúrua Lara Carlos Alberto Palazzi Octavio Yoseline Coromoto Arismendi Paredes Luis Ernesto Carvajal Scarpitta Pedro Enrique Penzini López	La Superintendencia Nacional de Valores, en uso de las atribuciones que le confiere el artículo 8, numeral 21 de la Ley de Mercado de Valores, en concordancia con los Artículos 39 y 40 numeral 3 de las Normas Relativas a la Autorización y Registro de los Corredores Públicos de Valores y Asesores de Inversión resolvió la suspensión de la autorización para actuar como Corredores Públicos de Títulos Valores, hoy Operador de Valores Autorizado y estampar la correspondiente nota marginal en el libro que a tales efectos lleva el Registro Nacional de Valores.	046-205 03-07-2015
Julio Cesar Perez	La Superintendencia Nacional de Valores, en uso de las atribuciones que le confiere el artículo 8, numeral 21 de la Ley de Mercado de Valores, resolvió cancelar las autorizaciones para actuar como Operador de Valores de la Bolsa Pública Bicentenario y en consecuencia la inscripción en el Registro Nacional de Valores.	049-2015 29-07-2015

Oferta Pública Autorizada

Oferta de Títulos Valores			
Título	Empresa	Monto Bs.	Oficio y Fecha
Acciones	C.A TELARES DE PALO GRANDE	29.950.072,10	043-205 01-07-2015
Obligaciones	TOYOTA SERVICES DE VENEZUELA	350.000.000,00	044-205 01-07-2015
Papeles Comerciales	MERCANTIL SERVICIOS FINANCIEROS, C.A.	375.000.000,00	047-2015 13-07-2015

Indicadores del Mercado

Mercado Primario

**Ofertas de Títulos Valores Autorizadas
julio 2014 – julio 2015
(Millones de Bolívares)**

Meses	Acciones	Papeles Comerciales	Obligaciones	Total MM Bs.
jul.-14	110,00	300,00	40,00	450,00
ago.-14	0,00	0,00	0,00	0,00
sep.-14	0,00	0,00	0,00	0,00
oct-14 (*)	17,56	100,00	19.100,00	19.217,56
nov.-14	0,00	0,00	360,00	360,00
dic.-14	100,00	400,00	400,00	900,00
ene.-15	0,00	800,00	500,00	1.300,00
feb.-15	0,00	0,00	0,00	0,00
mar.-15	0,00	50,00	0,00	50,00
abr-15 (*)	0,00	0,00	104.384,89	104.384,89
may.-15	0,00	0,00	0,00	0,00
jun.-15	313,68	0,00	0,00	313,68
jul.-15	29,95	375,00	350,00	754,95
TOTAL	571,19	2.025,00	125.134,89	127.731,08

Fuente: Superintendencia Nacional de Valores

Nota : en el mes de octubre 2014 se autorizó una oferta privada de Petróleos de Venezuela, S.A. (PDVSA) por US\$ 3.000,00 millones (Bs. 18.900.000.000,00). En el mes de abril 2015 se autorizó una oferta que se calificó privada del Fondo Simón Bolívar para la reconstrucción, S.A por Bs. 104,384,885,040.00

**Cuadro Comparativo de Ofertas
de Títulos Valores Autorizadas
Enero-julio 2014 / Enero-julio 2015
(Millones de Bolívares)**

TÍTULOS	Ene-Jul 2014 MM Bs.	%	Ene-Jul 2015 MM Bs.	%	Variac. Relativa %
Acciones	269,28	0,24	343,63	0,32	27,61
Papeles Comerciales	300,00	0,27	1.225,00	1,15	308,33
Obligaciones	111.690,69	99,49	105.234,89	98,53	-5,78
Títulos de Participación	0,00	0,00	0,00	0,00	0,00
Total	112.259,97	100,00	106.803,52	100,00	-4,86

Fuente: Superintendencia Nacional de Valores

Nota : en el mes de octubre 2014 se autorizó una oferta privada de Petróleos de Venezuela, S.A. (PDVSA) por US\$ 3.000,00 millones (Bs. 18.900.000.000,00). En el mes de abril 2015 se autorizó una oferta que se calificó privada del Fondo Simón Bolívar para la reconstrucción, S.A por Bs. 104,384,885,040.00

Monto en Circulación de Papeles Comerciales al 31/07/2015

EMPRESA	PROVIDENCIA	FECHA AUTORIZACIÓN	FECHA INICIO EMISIÓN	FECHA VCTO. EMISIÓN	TASA REND. JULIO- 15	MONTO AUTORIZADO M DE Bs.	MONTO EN CIRCULACIÓN M DE Bs.
Mercantil Servicios Financieros	065-2014	3-jul-2014	1-sep-2014	2-sep-2015	8,000%	300.000	300.000,0
Toyota Services de Venezuela	083-2014	14-oct-2014	15-dic-2014	10-dic-2015	7,530%	100.000	20.000,0
Mercantil Servicios Financieros 2014-II	095-2014	9-dic-2014	23-mar-2015	4-mar-2016	5,500%	400.000	40.000
Provencesa 2014-I	001-2015	7-ene-2015	13-mar-2015	8-mar-2016	5,250%	500.000	300.000
Provencesa 2014-II	001-2015	7-ene-2015	13-mar-2015	8-mar-2016	5,375%	300.000	245.000
Fondo de Valores Inmobiliarios	020-2015	23-mar-2015	23-jun-2015	22-jun-2016	7,000%	50.000	50.000
TOTAL PAPELES COMERCIALES AL PORTADOR					6,443%	1.650.000	955.000,0

Fuente: Superintendencia Nacional de Valores

Indicadores del Mercado

Mercado Primario

Resumen del Estado de las Obligaciones en el Registro Nacional de Valores Amortización por Redención Fija al 31-07-2015

Nombre de la Sociedad	Serie	M Bs.	Fecha		Monto Emitido Mes M Bs.	Monto Circulación M Bs.	% Interés 07-15 (1)
			Emisión	Vencimiento			
CORIMON, C.A.	2011-I	150.000,00				60.000,00	
Corimon C.A.	2011-I-4		15-ago-2012	15-ago-2015		30.000,00	12,620%
Corimon C.A.	2011-I-5		15-ago-2012	15-ago-2015		30.000,00	12,620%
Fondo de Desarrollo Nacional FONDEN, S.A.	2012	7.000.000,00				5.600.000,00	
Fondo de Desarrollo Nacional FONDEN, S.A.	BA2016		11-may-2012	20-abr-2016		2.800.000,00	9,100%
Fondo de Desarrollo Nacional FONDEN, S.A.	BA2017		11-may-2012	15-abr-2017		2.800.000,00	9,100%
Fondo de Valores Inmobiliarios, SACA	2011-I	270.000,00				270.000,00	
Fondo de Valores Inmobiliarios, SACA	2011-I-1		15-jul-2011	15-jul-2016		10.000,00	9,710%
Fondo de Valores Inmobiliarios, SACA	2011-I-2		15-jul-2011	15-jul-2016		10.000,00	9,710%
Fondo de Valores Inmobiliarios, SACA	2011-I-3		15-jul-2011	15-jul-2016		10.000,00	9,710%
Fondo de Valores Inmobiliarios, SACA	2011-I-4		15-jul-2011	15-jul-2016		10.000,00	9,710%
Fondo de Valores Inmobiliarios, SACA	2011-I-5		15-jul-2011	15-jul-2016		10.000,00	9,710%
Fondo de Valores Inmobiliarios, SACA	2011-I-6		15-jul-2011	15-jul-2016		10.000,00	9,710%
Fondo de Valores Inmobiliarios, SACA	2011-I-7		15-jul-2011	15-jul-2016		10.000,00	9,710%
Fondo de Valores Inmobiliarios, SACA	2011-I-8		15-jul-2011	15-jul-2016		10.000,00	9,710%
Fondo de Valores Inmobiliarios, SACA	2011-I-9		15-jul-2011	15-jul-2016		10.000,00	9,710%
Fondo de Valores Inmobiliarios, SACA	2011-I-10		15-jul-2011	15-jul-2016		10.000,00	9,710%
Fondo de Valores Inmobiliarios, SACA	2011-I-11		1-ago-2011	1-ago-2016		10.000,00	9,830%
Fondo de Valores Inmobiliarios, SACA	2011-I-12		1-ago-2011	1-ago-2016		10.000,00	9,830%
Fondo de Valores Inmobiliarios, SACA	2011-I-13		1-ago-2011	1-ago-2016		10.000,00	9,830%
Fondo de Valores Inmobiliarios, SACA	2011-I-14		1-ago-2011	1-ago-2016		10.000,00	9,830%
Fondo de Valores Inmobiliarios, SACA	2011-I-15		1-ago-2011	1-ago-2016		10.000,00	9,830%
Fondo de Valores Inmobiliarios, SACA	2011-I-16		1-ago-2011	1-ago-2016		10.000,00	9,830%
Fondo de Valores Inmobiliarios, SACA	2011-I-17		1-ago-2011	1-ago-2016		10.000,00	9,830%
Fondo de Valores Inmobiliarios, SACA	2011-I-18		1-ago-2011	1-ago-2016		10.000,00	9,830%
Fondo de Valores Inmobiliarios, SACA	2011-I-19		1-ago-2011	1-ago-2016		10.000,00	9,830%
Fondo de Valores Inmobiliarios, SACA	2011-I-20		1-ago-2011	1-ago-2016		10.000,00	9,830%
Fondo de Valores Inmobiliarios, SACA	2011-I-21		8-ago-2011	8-ago-2016		10.000,00	9,760%
Fondo de Valores Inmobiliarios, SACA	2011-I-22		8-ago-2011	8-ago-2016		10.000,00	9,760%
Fondo de Valores Inmobiliarios, SACA	2011-I-23		8-ago-2011	8-ago-2016		10.000,00	9,760%
Fondo de Valores Inmobiliarios, SACA	2011-I-24		8-ago-2011	8-ago-2016		10.000,00	9,760%
Fondo de Valores Inmobiliarios, SACA	2011-I-25		8-ago-2011	8-ago-2016		10.000,00	9,760%
Fondo de Valores Inmobiliarios, SACA	2011-I-26		8-ago-2011	8-ago-2016		10.000,00	9,760%
Fondo de Valores Inmobiliarios, SACA	2011-I-27		8-ago-2011	8-ago-2016		10.000,00	9,760%
Fondo de Valores Inmobiliarios, SACA	2012-I	500.000,00				500.000,00	
Fondo de Valores Inmobiliarios, SACA	2012-I-1		10-jul-2012	10-jul-2017		20.000,00	10,41%
Fondo de Valores Inmobiliarios, SACA	2012-I-2		10-jul-2012	10-jul-2017		20.000,00	10,41%
Fondo de Valores Inmobiliarios, SACA	2012-I-3		10-jul-2012	10-jul-2017		20.000,00	10,41%
Fondo de Valores Inmobiliarios, SACA	2012-I-4		10-jul-2012	10-jul-2017		20.000,00	10,41%
Fondo de Valores Inmobiliarios, SACA	2012-I-5		10-jul-2012	10-jul-2017		20.000,00	10,41%
Fondo de Valores Inmobiliarios, SACA	2012-I-6		10-jul-2012	10-jul-2017		20.000,00	10,41%
Fondo de Valores Inmobiliarios, SACA	2012-I-7		10-jul-2012	10-jul-2017		20.000,00	10,41%
Fondo de Valores Inmobiliarios, SACA	2012-I-8		10-jul-2012	10-jul-2017		20.000,00	10,41%
Fondo de Valores Inmobiliarios, SACA	2012-I-9		13-jul-2012	13-jul-2017		20.000,00	10,41%
Fondo de Valores Inmobiliarios, SACA	2012-I-10		13-jul-2012	13-jul-2017		20.000,00	10,41%
Fondo de Valores Inmobiliarios, SACA	2012-I-11		13-jul-2012	13-jul-2017		20.000,00	10,41%
Fondo de Valores Inmobiliarios, SACA	2012-I-12		13-jul-2012	13-jul-2017		20.000,00	10,41%
Fondo de Valores Inmobiliarios, SACA	2012-I-13		13-jul-2012	13-jul-2017		20.000,00	10,41%
Fondo de Valores Inmobiliarios, SACA	2012-I-14		31-jul-2012	31-jul-2017		20.000,00	10,120%
Fondo de Valores Inmobiliarios, SACA	2012-I-15		31-jul-2012	31-jul-2017		20.000,00	10,120%
Fondo de Valores Inmobiliarios, SACA	2012-I-16		31-jul-2012	31-jul-2017		20.000,00	10,120%
Fondo de Valores Inmobiliarios, SACA	2012-I-17		31-jul-2012	31-jul-2017		20.000,00	10,120%
Fondo de Valores Inmobiliarios, SACA	2012-I-18		31-jul-2012	31-jul-2017		20.000,00	10,120%
Fondo de Valores Inmobiliarios, SACA	2012-I-19		21-ago-2012	21-ago-2017		20.000,00	9,890%
Fondo de Valores Inmobiliarios, SACA	2012-I-20		21-ago-2012	21-ago-2017		20.000,00	9,890%
Fondo de Valores Inmobiliarios, SACA	2012-I-21		21-ago-2012	21-ago-2017		20.000,00	9,890%
Fondo de Valores Inmobiliarios, SACA	2012-I-22		21-ago-2012	21-ago-2017		20.000,00	9,890%
Fondo de Valores Inmobiliarios, SACA	2012-I-23		21-ago-2012	21-ago-2017		20.000,00	9,890%
Fondo de Valores Inmobiliarios, SACA	2012-I-24		21-ago-2012	21-ago-2017		20.000,00	9,890%
Fondo de Valores Inmobiliarios, SACA	2012-I-25		19-sep-2012	19-sep-2017		20.000,00	9,810%
Mercantil Servicios Financieros	2010-I	90.000,00				30.000,00	
Mercantil Servicios Financieros	2010-I-4		8-ago-2012	8-ago-2015		30.000,00	13,780%

.../

Indicadores del Mercado

Mercado Primario

Resumen del Estado de las Obligaciones en el Registro Nacional de Valores Amortización por Redención Fija al 31-07-2015

Nombre de la Sociedad	Serie	M Bs.	Fecha		Monto Emitido Mes M Bs.	Monto Circulación M Bs.	% Interés 07-15 (1)
			Emisión	Vencimiento			
Suelopetrol Exploration & Production, C.A.	2012	70.000,00				70.000,00	
Suelopetrol Exploration & Production, C.A.	2012-I		15-nov-2012	15-nov-2015		10.000,00	14,000%
Suelopetrol Exploration & Production, C.A.	2012-II		15-nov-2012	15-nov-2015		10.000,00	14,000%
Suelopetrol Exploration & Production, C.A.	2012-III		15-nov-2012	15-nov-2015		10.000,00	14,000%
Suelopetrol Exploration & Production, C.A.	2012-IV		15-nov-2012	15-nov-2015		10.000,00	14,000%
Suelopetrol Exploration & Production, C.A.	2012-V		15-nov-2012	15-nov-2015		10.000,00	14,000%
Suelopetrol Exploration & Production, C.A.	2012-VI		15-nov-2012	15-nov-2015		10.000,00	14,000%
Suelopetrol Exploration & Production, C.A.	2012-VII		15-nov-2012	15-nov-2015		10.000,00	14,000%
Corporación Digitel, C.A.	2012	500.000,00				500.000,00	
Corporación Digitel, C.A.	2012-I		8-nov-2013	8-nov-2018		25.000,00	13,000%
Corporación Digitel, C.A.	2012-II		8-nov-2013	8-nov-2018		25.000,00	13,000%
Corporación Digitel, C.A.	2012-III		8-nov-2013	8-nov-2018		25.000,00	13,000%
Corporación Digitel, C.A.	2012-IV		8-nov-2013	8-nov-2018		25.000,00	13,000%
Corporación Digitel, C.A.	2012-V		8-nov-2013	8-nov-2018		25.000,00	13,000%
Corporación Digitel, C.A.	2012-VI		8-nov-2013	8-nov-2018		25.000,00	13,000%
Corporación Digitel, C.A.	2012-VII		8-nov-2013	8-nov-2018		25.000,00	13,000%
Corporación Digitel, C.A.	2012-VIII		8-nov-2013	8-nov-2018		25.000,00	13,000%
Corporación Digitel, C.A.	2012-IX		8-nov-2013	8-nov-2018		25.000,00	13,000%
Corporación Digitel, C.A.	2012-X		8-nov-2013	8-nov-2017		25.000,00	12,500%
Corporación Digitel, C.A.	2012-XI		8-nov-2013	8-nov-2017		25.000,00	12,500%
Corporación Digitel, C.A.	2012-XII		8-nov-2013	8-nov-2017		25.000,00	12,500%
Corporación Digitel, C.A.	2012-XIII		8-nov-2013	8-nov-2017		25.000,00	12,500%
Corporación Digitel, C.A.	2012-XIV		8-nov-2013	8-nov-2017		25.000,00	12,500%
Corporación Digitel, C.A.	2012-XV		26-nov-2013	8-nov-2017		25.000,00	12,500%
Corporación Digitel, C.A.	2012-XVI		26-nov-2013	8-nov-2017		25.000,00	12,500%
Corporación Digitel, C.A.	2012-XVII		26-nov-2013	8-nov-2017		25.000,00	12,500%
Corporación Digitel, C.A.	2012-XVIII		26-nov-2013	8-nov-2017		25.000,00	12,500%
Corporación Digitel, C.A.	2012-XIX		26-nov-2013	26-nov-2018		25.000,00	13,000%
Corporación Digitel, C.A.	2012-XX		26-nov-2013	26-nov-2018		25.000,00	13,000%
Toyota Services de Venezuela, C.A.	2012	175.000,00				175.000,00	
Toyota Services de Venezuela, C.A.	2012-I		6-nov-2012	6-nov-2015		20.000,00	12,000%
Toyota Services de Venezuela, C.A.	2012-II		6-nov-2012	6-nov-2015		20.000,00	12,970%
Toyota Services de Venezuela, C.A.	2012-III		6-nov-2012	6-nov-2015		20.000,00	12,970%
Toyota Services de Venezuela, C.A.	2012-IV		6-nov-2012	6-nov-2015		20.000,00	12,970%
Toyota Services de Venezuela, C.A.	2012-V		6-nov-2012	6-nov-2015		20.000,00	12,970%
Toyota Services de Venezuela, C.A.	2012-VI		14-nov-2012	14-nov-2015		20.000,00	12,000%
Toyota Services de Venezuela, C.A.	2012-VII		14-nov-2012	14-nov-2016		20.000,00	13,000%
Toyota Services de Venezuela, C.A.	2012-VIII		14-nov-2012	14-nov-2016		20.000,00	13,000%
Toyota Services de Venezuela, C.A.	2012-IX		14-nov-2012	14-nov-2016		15.000,00	13,000%
Toyota Services de Venezuela, C.A.	2013-I	240.000,00				240.000,00	
Toyota Services de Venezuela, C.A.	2013-I		7-ago-2013	7-ago-2018		20.000,00	13,360%
Toyota Services de Venezuela, C.A.	2013-II		7-ago-2013	7-ago-2018		20.000,00	13,360%
Toyota Services de Venezuela, C.A.	2013-III		7-ago-2013	7-ago-2018		20.000,00	13,360%
Toyota Services de Venezuela, C.A.	2013-IV		14-ago-2013	14-ago-2016		20.000,00	13,790%
Toyota Services de Venezuela, C.A.	2013-V		14-ago-2013	14-ago-2017		20.000,00	13,390%
Toyota Services de Venezuela, C.A.	2013-VI		14-ago-2013	14-ago-2016		20.000,00	12,800%
Toyota Services de Venezuela, C.A.	2013-VII		14-ago-2013	14-ago-2016		20.000,00	12,800%
Toyota Services de Venezuela, C.A.	2013-VIII		14-ago-2013	14-ago-2016		20.000,00	12,800%
Toyota Services de Venezuela, C.A.	2013-IX		14-ago-2013	14-ago-2016		20.000,00	12,800%
Toyota Services de Venezuela, C.A.	2013-X		14-ago-2013	14-ago-2016		20.000,00	12,800%
Toyota Services de Venezuela, C.A.	2013-XI		26-ago-2013	26-ago-2016		20.000,00	12,690%
Toyota Services de Venezuela, C.A.	2013-XII		5-sep-2013	5-sep-2016		20.000,00	12,570%
Toyota Services de Venezuela, C.A.	2013-II	300.000,00				300.000,00	
Toyota Services de Venezuela, C.A.	2013-II-I		10-feb-2014	10-feb-2019		20.000,00	13,160%
Toyota Services de Venezuela, C.A.	2013-II-II		10-feb-2014	10-feb-2019		20.000,00	13,160%
Toyota Services de Venezuela, C.A.	2013-II-III		10-feb-2014	10-feb-2019		20.000,00	13,160%
Toyota Services de Venezuela, C.A.	2013-II-IV		10-feb-2014	10-feb-2018		20.000,00	12,570%
Toyota Services de Venezuela, C.A.	2013-II-V		10-feb-2014	10-feb-2018		20.000,00	12,570%
Toyota Services de Venezuela, C.A.	2013-II-VI		10-feb-2014	10-feb-2018		20.000,00	12,570%
Toyota Services de Venezuela, C.A.	2013-II-VII		10-feb-2014	10-feb-2019		20.000,00	13,160%

.../

Indicadores del Mercado

Mercado Primario

Resumen del Estado de las Obligaciones en el Registro Nacional de Valores Amortización por Redención Fija al 31-07-2015

Nombre de la Sociedad	Serie	M Bs.	Fecha		Monto Emitido Mes M Bs.	Monto Circulación M Bs.	% Interés 07-15 (1)
			Emisión	Vencimiento			
Toyota Services de Venezuela, C.A.	2013-II-VIII		10-feb-2014	10-feb-2018		20.000,00	12,570%
Toyota Services de Venezuela, C.A.	2013-II-IX		14-feb-2014	14-feb-2019		20.000,00	12,800%
Toyota Services de Venezuela, C.A.	2013-II-X		14-feb-2014	14-feb-2019		20.000,00	12,800%
Toyota Services de Venezuela, C.A.	2013-II-XI		14-feb-2014	14-feb-2019		20.000,00	12,800%
Toyota Services de Venezuela, C.A.	2013-II-XII		17-feb-2014	17-feb-2019		20.000,00	12,800%
Toyota Services de Venezuela, C.A.	2013-II-XIII		17-feb-2014	17-feb-2018		20.000,00	12,610%
Toyota Services de Venezuela, C.A.	2013-II-XIV		17-feb-2014	17-feb-2019		20.000,00	13,200%
Toyota Services de Venezuela, C.A.	2013-II-XV		17-feb-2014	17-feb-2018		20.000,00	12,610%
Suelopetrol Exploration & Production, C.A.	2013	200.000,00				200.000,00	
Suelopetrol Exploration & Production, C.A.	2013-I		21-nov-2013	21-nov-2016		20.000,00	14,000%
Suelopetrol Exploration & Production, C.A.	2013-II		21-nov-2013	21-nov-2016		20.000,00	14,000%
Suelopetrol Exploration & Production, C.A.	2013-III		21-nov-2013	21-nov-2016		20.000,00	14,000%
Suelopetrol Exploration & Production, C.A.	2013-IV		21-nov-2013	21-nov-2016		20.000,00	14,000%
Suelopetrol Exploration & Production, C.A.	2013-V		21-nov-2013	21-nov-2016		20.000,00	14,000%
Suelopetrol Exploration & Production, C.A.	2013-VI		21-nov-2013	21-nov-2016		20.000,00	14,000%
Suelopetrol Exploration & Production, C.A.	2013-VII		21-nov-2013	21-nov-2016		20.000,00	14,000%
Suelopetrol Exploration & Production, C.A.	2013-VIII		21-nov-2013	21-nov-2016		20.000,00	14,000%
Suelopetrol Exploration & Production, C.A.	2013-IX		21-nov-2013	21-nov-2016		20.000,00	14,000%
Suelopetrol Exploration & Production, C.A.	2013-X		21-nov-2013	21-nov-2016		20.000,00	14,000%
NETUNO, C.A.	2013	100.000,00				100.000,00	
NETUNO, C.A.	2013-I		23-ene-2014	23-ene-2018		20.000,00	14,000%
NETUNO, C.A.	2013-II		23-ene-2014	23-ene-2018		20.000,00	14,000%
NETUNO, C.A.	2013-III		23-ene-2014	23-ene-2018		20.000,00	14,000%
NETUNO, C.A.	2013-IV		23-ene-2014	23-ene-2018		20.000,00	14,000%
NETUNO, C.A.	2013-V		23-ene-2014	23-ene-2018		20.000,00	14,000%
OPERADORA LAKE PLAZA, C.A.	2012	60.000,00				60.000,00	
Operadora Lake Plaza, C.A.	2012-I		21-ene-2014	21-ene-2018		10.000,00	13,000%
Operadora Lake Plaza, C.A.	2012-II		21-ene-2014	21-ene-2018		10.000,00	13,000%
Operadora Lake Plaza, C.A.	2012-III		21-ene-2014	21-ene-2018		10.000,00	13,000%
Operadora Lake Plaza, C.A.	2012-IV		21-ene-2014	21-ene-2018		10.000,00	13,000%
Operadora Lake Plaza, C.A.	2012-V		21-ene-2014	21-ene-2018		10.000,00	13,000%
Operadora Lake Plaza, C.A.	2012-VI		21-ene-2014	21-ene-2018		10.000,00	13,000%
Fondo de Valores Inmobiliarios, SACA	2013- I	350.000,00				350.000,00	
Fondo de Valores Inmobiliarios, SACA	2013-I		28-may-2014	28-may-2019		25.000,00	10,820%
Fondo de Valores Inmobiliarios, SACA	2013-II		28-may-2014	28-may-2019		25.000,00	10,820%
Fondo de Valores Inmobiliarios, SACA	2013-III		28-may-2014	28-may-2019		25.000,00	10,820%
Fondo de Valores Inmobiliarios, SACA	2013-IV		28-may-2014	28-may-2019		25.000,00	10,820%
Fondo de Valores Inmobiliarios, SACA	2013-V		10-jun-2014	10-jun-2019		25.000,00	10,780%
Fondo de Valores Inmobiliarios, SACA	2013-VI		10-jun-2014	10-jun-2019		25.000,00	10,780%
Fondo de Valores Inmobiliarios, SACA	2013-VII		10-jun-2014	10-jun-2019		25.000,00	10,780%
Fondo de Valores Inmobiliarios, SACA	2013-VIII		10-jun-2014	10-jun-2019		25.000,00	10,780%
Fondo de Valores Inmobiliarios, SACA	2013-IX		18-jun-2014	18-jun-2019		25.000,00	10,760%
Fondo de Valores Inmobiliarios, SACA	2013-X		18-jun-2014	18-jun-2019		25.000,00	10,760%
Fondo de Valores Inmobiliarios, SACA	2013-XI		18-jun-2014	18-jun-2019		25.000,00	10,760%
Fondo de Valores Inmobiliarios, SACA	2013-XII		18-jun-2014	18-jun-2019		25.000,00	10,760%
Fondo de Valores Inmobiliarios, SACA	2013-XIII		18-jun-2014	18-jun-2019		25.000,00	10,760%
Fondo de Valores Inmobiliarios, SACA	2013-IVX		18-jun-2014	18-jun-2019		25.000,00	10,760%
Mercantil Servicios Financieros	2013-I	60.000,00				60.000,00	
Mercantil Servicios Financieros	2013-I-1		17-mar-2014	17-mar-2017		30.000,00	12,210%
Mercantil Servicios Financieros	2013-I-2		8-may-2014	8-may-2017		30.000,00	12,800%
Mercantil Servicios Financieros	2012-I	50.000,00				20.000,00	
Mercantil Servicios Financieros	2012-I-1		5-abr-2013	5-abr-2016		20.000,00	13,390%
Mercantil Servicios Financieros	2014-I	40.000,00				40.000,00	
Mercantil Servicios Financieros	2014-I		27-nov-2014	27-nov-2017		20.000,00	13,280%
Mercantil Servicios Financieros	2014-II		27-nov-2014	27-nov-2017		20.000,00	13,280%
Corporación Digitel, C.A.	2014	300.000,00				300.000,00	
Corporación Digitel, C.A.	2014-I		6-feb-2015	6-feb-2018		25.000,00	13,500%
Corporación Digitel, C.A.	2014-II		6-feb-2015	6-feb-2018		25.000,00	13,500%
Corporación Digitel, C.A.	2014-III		6-feb-2015	6-feb-2018		25.000,00	13,500%
Corporación Digitel, C.A.	2014-IV		6-feb-2015	6-feb-2018		25.000,00	13,500%
Corporación Digitel, C.A.	2014-V		6-feb-2015	6-feb-2018		25.000,00	13,500%

...

Indicadores del Mercado

Mercado Primario

Resumen del Estado de las Obligaciones en el Registro Nacional de Valores Amortización por Redención Fija al 31-07-2015

Nombre de la Sociedad	Serie	M Bs.	Fecha		Monto Emitido Mes M Bs.	Monto Circulación M Bs.	% Interés 07-15 (1)
			Emisión	Vencimiento			
Corporación Digitel, C.A.	2014-VI		6-feb-2015	6-feb-2018		25.000,0	13,500%
Corporación Digitel, C.A.	2014-VIII		6-feb-2015	6-feb-2018		25.000,0	13,500%
Corporación Digitel, C.A.	2014-VIII		6-feb-2015	6-feb-2018		25.000,0	13,500%
Corporación Digitel, C.A.	2014-IX		6-feb-2015	6-feb-2018		25.000,0	13,500%
Corporación Digitel, C.A.	2014-X		6-feb-2015	6-feb-2018		25.000,0	13,500%
Corporación Digitel, C.A.	2014-XI		6-feb-2015	6-feb-2018		25.000,0	13,500%
Corporación Digitel, C.A.	2014-XII		6-feb-2015	6-feb-2018		25.000,0	13,500%
Suelopetrol E&P	2014	360.000,00				360.000,00	
Suelopetrol	2014-I		11-dic-2014	11-dic-2017		45.000,00	13,000%
Suelopetrol	2014-II		11-dic-2014	11-dic-2017		45.000,00	13,000%
Suelopetrol	2014-III		11-dic-2014	11-dic-2017		45.000,00	13,000%
Suelopetrol	2014-IV		11-dic-2014	11-dic-2017		45.000,00	13,000%
Suelopetrol	2014-V		11-dic-2014	11-dic-2017		45.000,00	13,000%
Suelopetrol	2014-VI		11-dic-2014	11-dic-2017		45.000,00	13,000%
Suelopetrol	2014-VII		11-dic-2014	11-dic-2017		45.000,00	13,000%
Suelopetrol	2014-VIII		11-dic-2014	11-dic-2017		45.000,00	13,000%
Envases Venezolanos, S.A.	2014	200.000,00				200.000,00	
Envases Venezolanos, S.A.	2014-I		10-dic-2014	10-dic-2017		20.000,00	14,120%
Envases Venezolanos, S.A.	2014-II		10-dic-2014	10-dic-2017		20.000,00	14,120%
Envases Venezolanos, S.A.	2014-III		10-dic-2014	10-dic-2017		20.000,00	14,120%
Envases Venezolanos, S.A.	2014-IV		10-dic-2014	10-dic-2017		20.000,00	14,120%
Envases Venezolanos, S.A.	2014-V		10-dic-2014	10-dic-2017		20.000,00	14,120%
Envases Venezolanos, S.A.	2014-VI		10-dic-2014	10-dic-2017		20.000,00	14,240%
Envases Venezolanos, S.A.	2014-VII		15-dic-2014	10-dic-2017		20.000,00	14,240%
Envases Venezolanos, S.A.	2014-VIII		19-feb-2015	19-feb-2018		20.000,00	14,250%
Envases Venezolanos, S.A.	2014-IX		19-feb-2015	19-feb-2018		20.000,00	14,250%
Envases Venezolanos, S.A.	2014-X		19-feb-2015	19-feb-2018		20.000,00	14,250%
Mercantil Servicios Financieros	2014-II	100.000,00				100.000,00	
Mercantil Servicios Financieros	2014-I		26-mar-2015	26-mar-2018		50.000,00	12,500%
Mercantil Servicios Financieros	2014-II		26-mar-2015	26-mar-2018		50.000,00	12,500%
INELECTRA S.A.C.A.	2012	30.000,00				28.460,00	
INELECTRA S.A.C.A.	2012-I		20-may-2013	20-may-2016		10.000,00	13,790%
INELECTRA S.A.C.A.	2012-II		20-may-2013	20-may-2016		9.000,00	13,790%
INELECTRA S.A.C.A.	2012-III-1		20-may-2013	20-may-2016		5.460,00	13,790%
INELECTRA S.A.C.A.	2012-III-2		20-may-2013	20-may-2016		4.000,00	13,790%
NETUNO, C.A.	2014	500.000,00				282.224,50	
NETUNO, C.A.	2014-I		10-feb-2015	10-feb-2019		100.000,00	14,000%
NETUNO, C.A.	2014-II		10-feb-2015	10-feb-2019		76.256,50	14,000%
NETUNO, C.A.	2014-III		10-feb-2015	10-feb-2019		5.968,00	14,000%
NETUNO, C.A.	2014-IV		10-feb-2015	10-feb-2019		100.000,00	14,000%
NETUNO, C.A.	2014-V		10-feb-2015	10-feb-2019		100.000,00	14,000%
Toyota Servicios de Venezuela, C.A.	2015-I	350.000,00				225.000,00	
Toyota Servicios de Venezuela, C.A.	2015-I-1		23-jul-2015	23-jul-2020	25.000,0	25.000,0	14,500%
Toyota Servicios de Venezuela, C.A.	2015-I-2		23-jul-2015	23/07/2020,	25.000,0	25.000,0	14,500%
Toyota Servicios de Venezuela, C.A.	2015-I-3		23-jul-2015	23-jul-2020	25.000,0	25.000,0	14,500%
Toyota Servicios de Venezuela, C.A.	2015-I-4		23-jul-2015	23-jul-2020	25.000,0	25.000,0	14,500%
Toyota Servicios de Venezuela, C.A.	2015-I-5		23-jul-2015	23-jul-2020	25.000,0	25.000,0	14,500%
Toyota Servicios de Venezuela, C.A.	2015-I-6		23-jul-2015	23-jul-2020	25.000,0	25.000,0	14,500%
Toyota Servicios de Venezuela, C.A.	2015-I-7		23-jul-2015	23-jul-2020	25.000,0	25.000,0	14,500%
Toyota Servicios de Venezuela, C.A.	2015-I-8		23-jul-2015	23-jul-2020	25.000,0	25.000,0	14,500%
Toyota Servicios de Venezuela, C.A.	2015-I-9		23-jul-2015	23-jul-2020	25.000,0	25.000,0	14,500%
TOTAL		11.995.000,00			225.000,00	10.070.684,50	12,439%

Fuente: Superintendencia Nacional de Valores

(1) Para el Cálculo se utilizan Promedios Ponderados

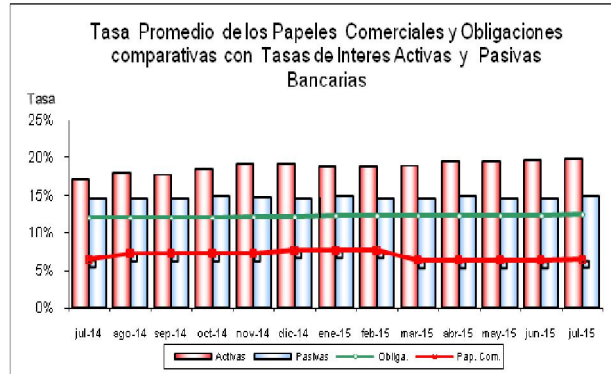
Indicadores del Mercado

Mercado Primario

Tasa Promedio de los Papeles Comerciales, Obligaciones, Títulos de Participación comparativas con Tasas de Interés Activas y Pasivas Bancarias julio 2014 – julio 2015

MES	Activas	Pasivas	Obliga.	Pap. Com.
jul-14	17,15%	14,56%	11,98%	6,50%
ago-14	17,94%	14,51%	12,01%	7,34%
sep-14	17,76%	14,56%	11,98%	7,34%
oct-14	18,39%	14,90%	11,98%	7,34%
nov-14	19,27%	14,66%	12,07%	7,34%
dic-14	19,17%	14,52%	12,19%	7,74%
ene-15	18,70%	14,81%	12,21%	7,74%
feb-15	18,76%	14,53%	12,36%	7,74%
mar-15	18,87%	14,55%	12,36%	6,36%
abr-15	19,51%	14,93%	12,27%	6,36%
may-15	19,46%	14,52%	12,33%	6,36%
jun-15	19,68%	14,51%	12,31%	6,36%
jul-15	19,83%	14,92%	12,44%	6,44%

Fuente: Superintendencia Nacional de Valores y BCV.
Tasa con promedios ponderados.



Fuente: Superintendencia Nacional de Valores y BCV.
Tasa con promedios ponderados.

Montos Negociados en la Bolsa Pública de Valores Bicentenario (BPVB) julio 2015 (Bolívares)

Mercado Primario			
Mes	Títulos Privados	Títulos Públicos	Total
Enero	7.403.538,18	106.191.000,00	113.594.538,18
Febrero	75.716.413,67	170.866.000,00	246.582.413,67
Marzo	43.516.769,98	950.356.433,77	993.873.203,75
Abril	73.002.627,44	739.784.523,66	812.787.151,10
Mayo	50.038.888,89	277.235.191,91	327.274.080,80
Junio	100.917.838,69	277.680.067,97	378.597.906,66
Julio	53.319.085,40	315.122.808,20	368.441.893,60

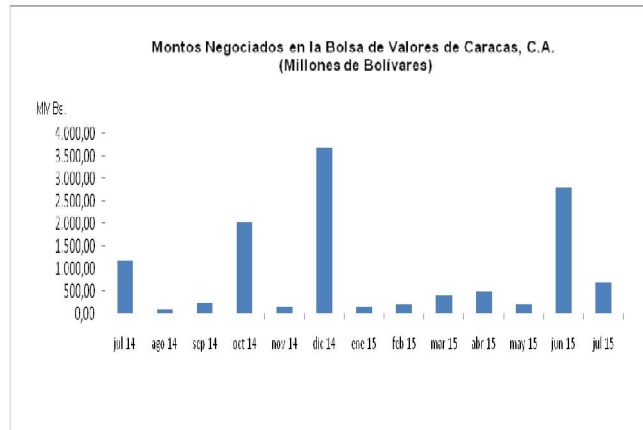
Fuente: Bolsa Pública de Valores Bicentenario (BPVB)

Indicadores del Mercado

Mercado Secundario

Montos Negociados en la Bolsa de Valores de Caracas, C.A. julio 2014- julio 2015 (Millones de Bolívares)

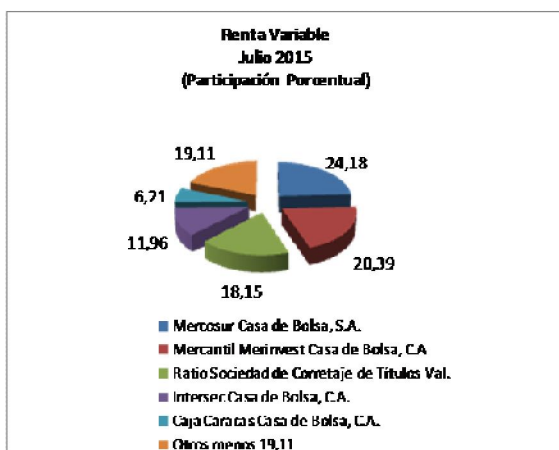
Fecha	Acciones	Bonos Privados	Negociado MM Bs.
jul-14	1,187.59	1.00	1,188.59
ago-14	84.71	0.00	84.71
sep-14	251.98	0.00	251.98
oct-14	2,049.35	0.00	2,049.35
nov-14	160.48	1.00	161.48
dic-14	3,674.28	0.00	3,674.28
ene-15	158.85	0.00	158.85
feb-15	198.00	0.00	198.00
mar-15	391.30	8.10	399.40
abr-15	496.15	2.20	498.35
may-15	188.66	13.85	202.51
jun-15	2,826.00	0.16	2,826.16
jul-15	683.79	1.50	685.29
Total	12,351.14	27.81	12,378.95



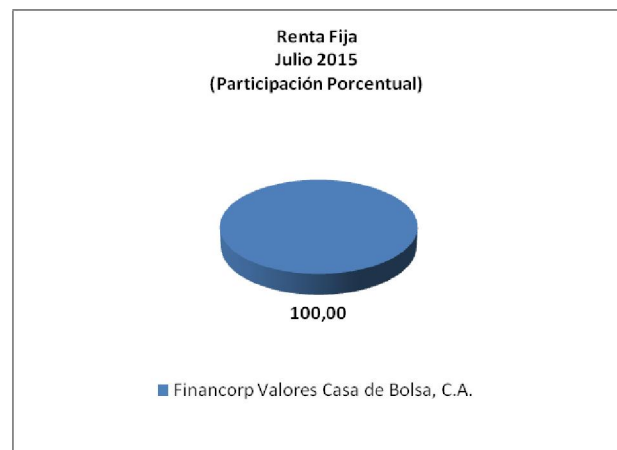
Fuente: Bolsa de Valores de Caracas, C.A.

Fuente: Bolsa de Valores de Caracas, C.A.

Participación Porcentual de los Operadores de Valores Autorizados en los Montos Negociados en la Bolsa de Valores de Caracas, C.A. julio 2015



Fuente: Bolsa de Valores de Caracas, C.A.



Fuente: Bolsa de Valores de Caracas, C.A.

Indicadores del Mercado

Mercado Secundario

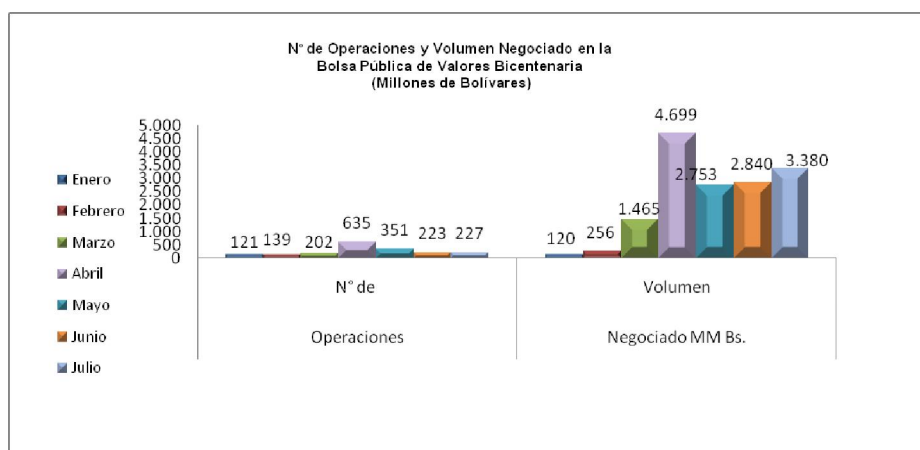
Montos Negociados en la Bolsa Pública de Valores Bicentenario (BPVB) julio 2015 (Bolívares)

Mercado Secundario			
Mes	Títulos Privados	Títulos Públicos	Total
Enero	37.205,28	6.484.652,86	6.521.858,14
Febrero	5.800.841,88	3.670.573,20	9.471.415,08
Marzo	0,00	470.770.050,84	470.770.050,84
Abril	0,00	3.886.390.615,43	3.886.390.615,43
Mayo	1.642.222,80	2.424.605.017,56	2.426.247.240,36
Junio	6.537.104,20	2.455.389.424,10	2.461.926.528,30
Julio	0,00	3.012.032.306,75	3.012.032.306,75

Fuente: Bolsa Pública de Valores Bicentenario (BPVB)

Resumen del Mercado		
Mes	N° de Operaciones	Volumen Negociado Bs.
Enero	121	120.116.396,32
Febrero	139	256.053.828,75
Marzo	202	1.464.643.254,59
Abril	635	4.699.177.766,53
Mayo	351	2.753.521.321,16
Junio	223	2.840.524.434,96
Julio	277	3.380.474.200,35

Fuente: Bolsa Pública de Valores Bicentenario (BPVB)



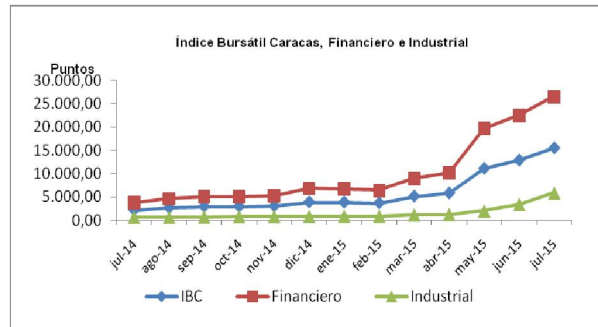
Fuente: Bolsa Pública de Valores Bicentenario (BPVB)

Índices Bursátiles

Índice Bursátil Caracas, Financiero e Industrial

ÍNDICES AI CIERRE	jul-14	jul-15	VAR %
IBC	2.163,87	15.471,80	615,01%
FINANCIERO	3.761,38	26.544,84	605,72%
INDUSTRIAL	655,98	5.840,78	790,39%

Fuente: Bolsa de Valores de Caracas, C.A.



Fuente: Bolsa de Valores de Caracas, C.A.

Principales Índices Bursátiles

Internacionales (Puntos)

Índices	País	jun-15	jul-15	VAR %
Dow Jones	EE.UU.	18.040,37	17.689,86	-1,9%
S&P	EE.UU.	2.111,73	2.103,84	-0,4%
NASDAQ	EE.UU.	5.082,92	5.128,28	0,9%
FTSE	LONDRES	6.953,58	6.696,28	-3,7%
DAX	ALEMANIA	11.471,48	11.317,47	-1,3%
IBEX	ESPAÑA	11.238,10	11.180,70	-0,5%
NIKKEI	JAPÓN	20.569,87	20.585,24	0,1%

Fuente: Reuters.

Latinoamericanos (Puntos)

Índices	País	jun-15	jul-15	VAR %
Bovespa	BRASIL	53.031,31	50.864,77	-4,2%
IGPA	CHILE	19.492,02	18.833,52	-0,8%
IGBC	COLOMBIA	10.146,47	10.045,56	-2,5%
IPC	MÉXICO	44.760,10	44.752,73	-0,7%
IBC	VENEZUELA	11.497,65	15.471,80	20,3%

Fuente: Reuters.

Caja Venezolana de Valores

Apertura de Subcuentas

Tipo Persona	Ene-Jul 2014	Ene-Jul 2015
Natural	299	804
Jurídica	1309	1082
Total	1608	1886

Fuente: CVV Caja Venezolana de Valores

Inversionistas Registrados por Género

Género	Ene-Jul 2014	Ene-Jul 2015
Femenino	122	373
Masculino	177	431
Total	299	804

Fuente: CVV Caja Venezolana de Valores

Bonos

Bono Global 27 (Precio %)

Global 27	jun-15		jul-15	
	Pais	Precio al cierre	Rend. Venc	Precio al cierre
Brasil	148,63	4,72	144,65	5,06
Colombia	127,00	5,24	126,00	5,33
Venezuela	43,50	23,48	42,24	24,11

Fuente: Reuters

Variables Macroeconómicas

Tasas Activas, Pasivas y Reservas Internacionales

Categoría	jun-15	jul-15
Tasas Activas	19,68	19,83
Tasas Pasivas	14,51	14,92
Reservas Internacionales (US\$ millones)	16.183	16.977

Fuente: Banco Central de Venezuela

InfoValores

