



# InfoValores

Boletín Informativo mensual de la Superintendencia Nacional de Valores

JUNIO 2015

[www.snv.gov.ve](http://www.snv.gov.ve)



Gustavo José Hernández Jiménez  
**Superintendente Nacional de Valores**

Luis E. López (E)  
**Superintendente Nacional de Valores Adjunto**

Angelina Ferrante  
**Auditoría Interna (E)**

Carlos Hernández  
**Consultoría Jurídica**

Simón Briceño  
**Oficina de Administración y Servicios**

Nielsy Cabrera  
**Oficina de Recursos Humanos**

**Oficina de Comunicación y Relaciones Institucionales**

Leonardo Conde  
**Oficina de Registro Nacional de Valores y Archivo**

Luís Gómez  
**Oficina de Participación Ciudadana y Protección al Pequeño Inversor**

José Higuera  
**Oficina de Sistemas y Tecnologías de la Información**

Heidi Acuña  
**Oficina de Planificación, Presupuesto y Organización**

Pablo Romero  
**Gerencia de Oferta Pública**

William Montilla  
**Gerencia de Control de Intermediarios, Auditoría e Inspecciones**

Isnardo José Bastidas Jimenez  
**Gerencia de Prevención, Fiscalización y Control de Legitimación de Capitales y Financiamiento al Terrorismo**

Eric Alexander Morales Garcia  
**Gerencia de Inteligencia Financiera y Riesgo**

**Oficial de Cumplimiento**

Av. Francisco Solano López,  
entres Av. Los Jabillos y Calle San Gerónimo,  
Sabana Grande, Municipio Libertador, D.C.  
(0212) 761.94.46 – 761.96.66  
761.91.36 – 761.91.37

# Contenido

Noticias Económicas Relevantes

Inscripción en el Registro Nacional de Valores

Decisiones de la Superintendencia Nacional de Valores (SNV)

Indicadores del Mercado

## **Mercado Primario**

- Ofertas Públicas de Títulos Valores autorizados, junio 2014 - junio 2015
- Ofertas Públicas de Títulos Valores comparativas, junio 2014 - junio 2015
- Monto en circulación de Papeles Comerciales al 30-06-2015
- Resumen del Estado de las Obligaciones en el Registro Nacional de Valores, autorización por Redención Fija al 30/06/2015
- Tasas de las Obligaciones y Papeles Comerciales, comparativas con las Tasas de Interés Pasivas y Activas Bancarias
- Montos colocados en la Bolsa Pública de Valores Bicentenaria (BPVB)

## **Mercado Secundario**

- Montos negociados en la Bolsa de Valores de Caracas, C.A.
- Montos negociados en la Bolsa Pública de Valores Bicentenaria (BPVB)

## **Índices Bursátiles**

- Índice Bursátil Caracas, Financiero e Industrial
- Principales Índices Bursátiles Internacionales
- Principales Índices Bursátiles Latinoamericanos

## **Caja Venezolana de Valores**

- Aperturas de Cuentas
- Inversionistas por Género

## **Bonos**

- Bono Global 27

## **Variables Macroeconómicas**

**Depósito legal pp: 760924**

**Octubre 2010**

**Caracas - Venezuela**

## Noticias Económicas Relevantes

El Banco Central de Venezuela (BCV), publicó en el mes de junio 2015 cuatro (4) Convocatorias (N°62, 63, 64, y 65) de Subastas del Instrumento de Inversión “Directo BCV” para personas naturales residentes y domiciliadas en la República Bolivariana de Venezuela, Cajas de Ahorro, Fondos de Ahorro y Asociaciones de Ahorro Similares, a través de los Bancos Universales, Bancos Comerciales en proceso de transformación, Bancos Microfinancieros y Operadores de Valores.

El Monto de cada subasta fue de Bs. 600.000.000, los cuales fueron de 90 y 180 días, el monto mínimo de cotización Bs 1.000,00. A continuación se presenta la descripción de las subastas:

N° Convocatoria	Fecha Convocatoria	Fecha Vencimiento 90 días	Fecha Vencimiento 180 días	Tasa 90 días	Tasa 180 días
62	05-06-2015	10-09-2015	09-12-2015	16,50%	17%
63	12-06-2015	17-09-2015	16-12-2015	16,50%	17%
64	19-06-2015	24-09-2015	23-12-2015	16,50%	17%
65	26-06-2015	01-10-2015	30-12-2015	16,50%	17%

El BCV informó que resultaron adjudicadas el cien por ciento (100%) de las solicitudes recibidas para cada convocatoria.

## Decisiones de la Superintendencia Nacional de Valores

Autorización para actuar de Manera permanente en el Sistema previsto en el Convenio Cambiario N°33		
Nombre	Decisión	Providencia y Fecha
Bestinvest, Casa de Bolsa, C.A. Corinvest Casa de Bolsa, C.A. Corp Casa de Bolsa, C.A.	La Superintendencia Nacional de Valores, en uso de las atribuciones conferidas en los artículos 4 y 19, numeral 3 la Ley de Mercado de Valores, el Convenio Cambiario N° 33, de fecha 10 de febrero de 2015, en concordancia con lo establecido en el Artículo 2 de las instrucciones a los Operadores de Valores Autorizados para la negociación, en moneda Nacional, de Títulos moneda extranjera, resolvió autorizar de manera permanente para actuar en el sistema de títulos previstos en el capítulo IV del convenio cambiario N° 33 en los términos y condiciones señalados en las normas generales para las operaciones de negociación, en moneda nacional, de títulos y moneda extranjera, a los siguientes Operadores de Valores Autorizados:	035-2015  03-06-2015
	Bestinvest, Casa de Bolsa, C.A. Corinvest Casa de Bolsa, C.A. Corp Casa de Bolsa, C.A.	

## Inscripción en el Registro Nacional de Valores

Nombre	Providencia	Fecha
<b>Operador de Valores Autorizado</b>		
Gustavo Eduardo Patiño Lugo CI 1.500.397		
José Félix Méndez CI 7.919.440	037-205	04-06-2015
Carber González CI 12.358.422		
<b>Representante Común Definitivo</b>		
Banco Provincial ,S.A. Banco Universal, de los tenedores de Obligaciones Quirografarias de Envases Venezolanos, S.A. por Bs. 200.000.000,00	035-2015	03-06-2015
<b>Representante Común Definitivo</b>		
Banco del Caribe, C.A., Banco Universal de los tenedores de obligaciones quirografarias al portador emitidas por Mercantil Servicios Financieros, C.A. por Bs. 100.000.000,00	039-205	10-06-2015

## Oferta Pública Autorizada

Oferta de Títulos Valores			
Título	Empresa	Monto Bs.	Oficio y Fecha
Acciones	Banco Nacional de Crédito, C.A	150.000.000,00	038-2015 04-06-2015
Acciones	C.A. Ron Santa Teresa	163.680.770,00	040-2015 19-06-2015

## Indicadores del Mercado

### Mercado Primario

**Ofertas de Títulos Valores Autorizadas  
junio 2014 – junio 2015  
(Millones de Bolívares)**

Meses	Acciones	Papeles Comerciales	Obligaciones	Total MM Bs.
jun-14 (*)	159,28	0,00	56.103,11	56.262,39
jul.-14	110,00	300,00	40,00	450,00
ago.-14	0,00	0,00	0,00	0,00
sep.-14	0,00	0,00	0,00	0,00
oct-14 (*)	17,56	100,00	19.100,00	19.217,56
nov.-14	0,00	0,00	360,00	360,00
dic.-14	100,00	400,00	400,00	900,00
ene.-15	0,00	800,00	500,00	1.300,00
feb.-15	0,00	0,00	0,00	0,00
mar.-15	0,00	50,00	0,00	50,00
abr-15 (*)	0,00	0,00	104.384,89	104.384,89
may.-15	0,00	0,00	0,00	0,00
jun.-15	313,68	0,00	0,00	313,68
<b>TOTAL</b>	<b>700,52</b>	<b>1.650,00</b>	<b>180.888,00</b>	<b>183.238,52</b>

Fuente: Superintendencia Nacional de Valores

Nota: En el mes de junio 2014, se calificó otra oferta privada de valores del Fondo Simón Bolívar para la Reconstrucción por Bs. 56.103.111.808,00, y en el mes de octubre 2014 se calificó oferta privada de Petróleos de Venezuela, S.A. (PDVSA) por US\$ 3.000,00 millones (Bs. 18.900.000.000,00). En el mes de abril 2015 se autorizó una oferta que se calificó privada del Fondo Simón Bolívar para la reconstrucción, S.A

**Cuadro Comparativo de Ofertas  
de Títulos Valores Autorizadas  
Enero-junio 2014 / Enero-junio 2015  
(Millones de Bolívares)**

TÍTULOS	Ene-Jun 2014 MM Bs.	%	Ene-Jun 2015 MM Bs.	%	Variac. Relativa %
Acciones	159,28	0,00	313,68	0,30	96,94
Papeles Comerciales	0,00	0,00	850,00	0,01	100,00
Obligaciones	111.650,69	100,00	104.884,89	0,99	-6,06
Títulos de Participación	0,00	0,00	0,00	0,00	0,00
<b>Total</b>	<b>111.809,97</b>	<b>100,00</b>	<b>106.048,57</b>	<b>1,29</b>	<b>-5,15</b>

Fuente: Superintendencia Nacional de Valores

Nota: En el mes de junio 2014, se calificó otra oferta privada de valores del Fondo Simón Bolívar para la Reconstrucción por Bs. 56.103.111.808,00, y en el mes de octubre 2014 se calificó oferta privada de Petróleos de Venezuela, S.A. (PDVSA) por US\$ 3.000,00 millones (Bs. 18.900.000.000,00). En el mes de abril 2015 se autorizó una oferta que se calificó privada del Fondo Simón Bolívar para la reconstrucción, S.A

### Monto en Circulación de Papeles Comerciales al 30/06/2014

EMPRESA	PROVIDENCIA	FECHA AUTORIZACIÓN	FECHA INICIO EMISIÓN	FECHA VCTO. EMISIÓN	TASA REND. JUNIO-15	MONTO AUTORIZADO M DE Bs.	MONTO EN CIRCULACIÓN M DE Bs.
Mercantil Servicios Financieros	065-2014	3-jul-2014	1-sep-2014	2-sep-2015	8,000%	300.000	300.000,0
Toyota Services de Venezuela	083-2014	14-oct-2014	15-dic-2014	10-dic-2015	7,530%	100.000	20.000,0
Mercantil Servicios Financieros 2014-II	095-2014	9-dic-2014	23-mar-2015	4-mar-2016	5,500%	400.000	40.000
Provincesa 2014-I	001-2015	7-ene-2015	13-mar-2015	8-mar-2016	5,250%	500.000	155.000,0
Provincesa 2014-II	001-2015	7-ene-2015	13-mar-2015	8-mar-2016	5,500%	300.000	136.400,0
<b>TOTAL PAPELES COMERCIALES AL PORTADOR</b>					<b>6,356%</b>	<b>1.600.000</b>	<b>651.400,0</b>

Fuente: Superintendencia Nacional de Valores

(1) Para el Cálculo se utiliza el Promedio Ponderado

## Indicadores del Mercado

### Mercado Primario

#### Resumen del Estado de las Obligaciones en el Registro Nacional de Valores Amortización por Redención Fija al 30-06-2015

Nombre de la Sociedad	Serie	Fecha		Monto Emitido Mes M Bs.	Monto Circulación M Bs.	% Interés 06-15 (1)
		M Bs.	Emisión			
<b>CORIMON, C.A.</b>	<b>2011-I</b>	<b>150.000,00</b>			<b>120.000,00</b>	
Corimon C.A.	2011-I-2		6-jul-2012	6-jul-2015	30.000,00	12,820%
Corimon C.A.	2011-I-3		6-jul-2012	6-jul-2015	30.000,00	12,820%
Corimon C.A.	2011-I-4		15-ago-2012	15-ago-2015	30.000,00	12,620%
Corimon C.A.	2011-I-5		15-ago-2012	15-ago-2015	30.000,00	12,620%
<b>Fondo de Desarrollo Nacional FONDEN, S.A.</b>	<b>2012</b>	<b>7.000.000,00</b>			<b>5.600.000,00</b>	
Fondo de Desarrollo Nacional FONDEN, S.A.	BA2016		11-may-2012	20-abr-2016	2.800.000,00	9,100%
Fondo de Desarrollo Nacional FONDEN, S.A.	BA2017		11-may-2012	15-abr-2017	2.800.000,00	9,100%
<b>Fondo de Valores Inmobiliarios, SACA</b>	<b>2011-I</b>	<b>270.000,00</b>			<b>270.000,00</b>	
Fondo de Valores Inmobiliarios, SACA	2011-I-1		15-jul-2011	15-jul-2016	10.000,00	9,940%
Fondo de Valores Inmobiliarios, SACA	2011-I-2		15-jul-2011	15-jul-2016	10.000,00	9,940%
Fondo de Valores Inmobiliarios, SACA	2011-I-3		15-jul-2011	15-jul-2016	10.000,00	9,940%
Fondo de Valores Inmobiliarios, SACA	2011-I-4		15-jul-2011	15-jul-2016	10.000,00	9,940%
Fondo de Valores Inmobiliarios, SACA	2011-I-5		15-jul-2011	15-jul-2016	10.000,00	9,940%
Fondo de Valores Inmobiliarios, SACA	2011-I-6		15-jul-2011	15-jul-2016	10.000,00	9,940%
Fondo de Valores Inmobiliarios, SACA	2011-I-7		15-jul-2011	15-jul-2016	10.000,00	9,940%
Fondo de Valores Inmobiliarios, SACA	2011-I-8		15-jul-2011	15-jul-2016	10.000,00	9,940%
Fondo de Valores Inmobiliarios, SACA	2011-I-9		15-jul-2011	15-jul-2016	10.000,00	9,940%
Fondo de Valores Inmobiliarios, SACA	2011-I-10		15-jul-2011	15-jul-2016	10.000,00	9,940%
Fondo de Valores Inmobiliarios, SACA	2011-I-11		1-ago-2011	1-ago-2016	10.000,00	9,830%
Fondo de Valores Inmobiliarios, SACA	2011-I-12		1-ago-2011	1-ago-2016	10.000,00	9,830%
Fondo de Valores Inmobiliarios, SACA	2011-I-13		1-ago-2011	1-ago-2016	10.000,00	9,830%
Fondo de Valores Inmobiliarios, SACA	2011-I-14		1-ago-2011	1-ago-2016	10.000,00	9,830%
Fondo de Valores Inmobiliarios, SACA	2011-I-15		1-ago-2011	1-ago-2016	10.000,00	9,830%
Fondo de Valores Inmobiliarios, SACA	2011-I-16		1-ago-2011	1-ago-2016	10.000,00	9,830%
Fondo de Valores Inmobiliarios, SACA	2011-I-17		1-ago-2011	1-ago-2016	10.000,00	9,830%
Fondo de Valores Inmobiliarios, SACA	2011-I-18		1-ago-2011	1-ago-2016	10.000,00	9,830%
Fondo de Valores Inmobiliarios, SACA	2011-I-19		1-ago-2011	1-ago-2016	10.000,00	9,830%
Fondo de Valores Inmobiliarios, SACA	2011-I-20		1-ago-2011	1-ago-2016	10.000,00	9,830%
Fondo de Valores Inmobiliarios, SACA	2011-I-21		8-ago-2011	8-ago-2016	10.000,00	9,760%
Fondo de Valores Inmobiliarios, SACA	2011-I-22		8-ago-2011	8-ago-2016	10.000,00	9,760%
Fondo de Valores Inmobiliarios, SACA	2011-I-23		8-ago-2011	8-ago-2016	10.000,00	9,760%
Fondo de Valores Inmobiliarios, SACA	2011-I-24		8-ago-2011	8-ago-2016	10.000,00	9,760%
Fondo de Valores Inmobiliarios, SACA	2011-I-25		8-ago-2011	8-ago-2016	10.000,00	9,760%
Fondo de Valores Inmobiliarios, SACA	2011-I-26		8-ago-2011	8-ago-2016	10.000,00	9,760%
Fondo de Valores Inmobiliarios, SACA	2011-I-27		8-ago-2011	8-ago-2016	10.000,00	9,760%
<b>Fondo de Valores Inmobiliarios, SACA</b>	<b>2012-I</b>	<b>500.000,00</b>			<b>500.000,00</b>	
Fondo de Valores Inmobiliarios, SACA	2012-I-1		10-jul-2012	10-jul-2017	20.000,00	10,41%
Fondo de Valores Inmobiliarios, SACA	2012-I-2		10-jul-2012	10-jul-2017	20.000,00	10,41%
Fondo de Valores Inmobiliarios, SACA	2012-I-3		10-jul-2012	10-jul-2017	20.000,00	10,41%
Fondo de Valores Inmobiliarios, SACA	2012-I-4		10-jul-2012	10-jul-2017	20.000,00	10,41%
Fondo de Valores Inmobiliarios, SACA	2012-I-5		10-jul-2012	10-jul-2017	20.000,00	10,41%
Fondo de Valores Inmobiliarios, SACA	2012-I-6		10-jul-2012	10-jul-2017	20.000,00	10,41%
Fondo de Valores Inmobiliarios, SACA	2012-I-7		10-jul-2012	10-jul-2017	20.000,00	10,41%
Fondo de Valores Inmobiliarios, SACA	2012-I-8		10-jul-2012	10-jul-2017	20.000,00	10,41%
Fondo de Valores Inmobiliarios, SACA	2012-I-9		13-jul-2012	13-jul-2017	20.000,00	10,370%
Fondo de Valores Inmobiliarios, SACA	2012-I-10		13-jul-2012	13-jul-2017	20.000,00	10,370%
Fondo de Valores Inmobiliarios, SACA	2012-I-11		13-jul-2012	13-jul-2017	20.000,00	10,370%
Fondo de Valores Inmobiliarios, SACA	2012-I-12		13-jul-2012	13-jul-2017	20.000,00	10,370%
Fondo de Valores Inmobiliarios, SACA	2012-I-13		13-jul-2012	13-jul-2017	20.000,00	10,370%
Fondo de Valores Inmobiliarios, SACA	2012-I-14		31-jul-2012	31-jul-2017	20.000,00	10,310%
Fondo de Valores Inmobiliarios, SACA	2012-I-15		31-jul-2012	31-jul-2017	20.000,00	10,310%
Fondo de Valores Inmobiliarios, SACA	2012-I-16		31-jul-2012	31-jul-2017	20.000,00	10,310%
Fondo de Valores Inmobiliarios, SACA	2012-I-17		31-jul-2012	31-jul-2017	20.000,00	10,310%
Fondo de Valores Inmobiliarios, SACA	2012-I-18		31-jul-2012	31-jul-2017	20.000,00	10,310%
Fondo de Valores Inmobiliarios, SACA	2012-I-19		21-ago-2012	21-ago-2017	20.000,00	9,890%
Fondo de Valores Inmobiliarios, SACA	2012-I-20		21-ago-2012	21-ago-2017	20.000,00	9,890%
Fondo de Valores Inmobiliarios, SACA	2012-I-21		21-ago-2012	21-ago-2017	20.000,00	9,890%
Fondo de Valores Inmobiliarios, SACA	2012-I-22		21-ago-2012	21-ago-2017	20.000,00	9,890%
Fondo de Valores Inmobiliarios, SACA	2012-I-23		21-ago-2012	21-ago-2017	20.000,00	9,890%
Fondo de Valores Inmobiliarios, SACA	2012-I-24		21-ago-2012	21-ago-2017	20.000,00	9,890%
Fondo de Valores Inmobiliarios, SACA	2012-I-25		19-sep-2012	19-sep-2017	20.000,00	9,810%

.../

## Indicadores del Mercado

### Mercado Primario

#### Resumen del Estado de las Obligaciones en el Registro Nacional de Valores Amortización por Redención Fija al 30-06-2015

Nombre de la Sociedad	Serie	Fecha		Monto Emitido Mes M Bs.	Monto Circulación M Bs.	% Interés 06-15 (1)
		M Bs.	Emisión			
<b>Mercantil Servicios Financieros</b>	<b>2010-I</b>	<b>90.000,00</b>			<b>30.000,00</b>	
Mercantil Servicios Financieros	2010-I-4		8-ago-2012	8-ago-2015	30.000,00	13,310%
<b>Suelopetrol Exploration &amp; Production, C.A.</b>	<b>2012</b>	<b>70.000,00</b>			<b>70.000,00</b>	
Suelopetrol Exploration & Production, C.A.	2012-I		15-nov-2012	15-nov-2015	10.000,00	14,000%
Suelopetrol Exploration & Production, C.A.	2012-II		15-nov-2012	15-nov-2015	10.000,00	14,000%
Suelopetrol Exploration & Production, C.A.	2012-III		15-nov-2012	15-nov-2015	10.000,00	14,000%
Suelopetrol Exploration & Production, C.A.	2012-IV		15-nov-2012	15-nov-2015	10.000,00	14,000%
Suelopetrol Exploration & Production, C.A.	2012-V		15-nov-2012	15-nov-2015	10.000,00	14,000%
Suelopetrol Exploration & Production, C.A.	2012-VI		15-nov-2012	15-nov-2015	10.000,00	14,000%
Suelopetrol Exploration & Production, C.A.	2012-VII		15-nov-2012	15-nov-2015	10.000,00	14,000%
<b>Corporación Digitel, C.A.</b>	<b>2012</b>	<b>500.000,00</b>			<b>500.000,00</b>	
Corporación Digitel, C.A.	2012-I		8-nov-2013	8-nov-2018	25.000,00	13,000%
Corporación Digitel, C.A.	2012-II		8-nov-2013	8-nov-2018	25.000,00	13,000%
Corporación Digitel, C.A.	2012-III		8-nov-2013	8-nov-2018	25.000,00	13,000%
Corporación Digitel, C.A.	2012-IV		8-nov-2013	8-nov-2018	25.000,00	13,000%
Corporación Digitel, C.A.	2012-V		8-nov-2013	8-nov-2018	25.000,00	13,000%
Corporación Digitel, C.A.	2012-VI		8-nov-2013	8-nov-2018	25.000,00	13,000%
Corporación Digitel, C.A.	2012-VII		8-nov-2013	8-nov-2018	25.000,00	13,000%
Corporación Digitel, C.A.	2012-VIII		8-nov-2013	8-nov-2018	25.000,00	13,000%
Corporación Digitel, C.A.	2012-IX		8-nov-2013	8-nov-2018	25.000,00	13,000%
Corporación Digitel, C.A.	2012-X		8-nov-2013	8-nov-2017	25.000,00	12,500%
Corporación Digitel, C.A.	2012-XI		8-nov-2013	8-nov-2017	25.000,00	12,500%
Corporación Digitel, C.A.	2012-XII		8-nov-2013	8-nov-2017	25.000,00	12,500%
Corporación Digitel, C.A.	2012-XIII		8-nov-2013	8-nov-2017	25.000,00	12,500%
Corporación Digitel, C.A.	2012-XIV		8-nov-2013	8-nov-2017	25.000,00	12,500%
Corporación Digitel, C.A.	2012-XV		26-nov-2013	8-nov-2017	25.000,00	12,500%
Corporación Digitel, C.A.	2012-XVI		26-nov-2013	8-nov-2017	25.000,00	12,500%
Corporación Digitel, C.A.	2012-XVII		26-nov-2013	8-nov-2017	25.000,00	12,500%
Corporación Digitel, C.A.	2012-XVIII		26-nov-2013	8-nov-2017	25.000,00	12,500%
Corporación Digitel, C.A.	2012-XIX		26-nov-2013	26-nov-2018	25.000,00	13,000%
Corporación Digitel, C.A.	2012-XX		26-nov-2013	26-nov-2018	25.000,00	13,000%
<b>Toyota Services de Venezuela, C.A.</b>	<b>2012</b>	<b>175.000,00</b>			<b>175.000,00</b>	
Toyota Services de Venezuela, C.A.	2012-I		6-nov-2012	6-nov-2015	20.000,00	12,000%
Toyota Services de Venezuela, C.A.	2012-II		6-nov-2012	6-nov-2015	20.000,00	12,970%
Toyota Services de Venezuela, C.A.	2012-III		6-nov-2012	6-nov-2015	20.000,00	12,970%
Toyota Services de Venezuela, C.A.	2012-IV		6-nov-2012	6-nov-2015	20.000,00	12,970%
Toyota Services de Venezuela, C.A.	2012-V		6-nov-2012	6-nov-2015	20.000,00	12,970%
Toyota Services de Venezuela, C.A.	2012-VI		14-nov-2012	14-nov-2015	20.000,00	12,000%
Toyota Services de Venezuela, C.A.	2012-VII		14-nov-2012	14-nov-2016	20.000,00	13,000%
Toyota Services de Venezuela, C.A.	2012-VIII		14-nov-2012	14-nov-2016	20.000,00	13,000%
Toyota Services de Venezuela, C.A.	2012-IX		14-nov-2012	14-nov-2016	15.000,00	13,000%
<b>Toyota Services de Venezuela, C.A.</b>	<b>2013-I</b>	<b>240.000,00</b>			<b>240.000,00</b>	
Toyota Services de Venezuela, C.A.	2013-I		7-ago-2013	7-ago-2018	20.000,00	13,360%
Toyota Services de Venezuela, C.A.	2013-II		7-ago-2013	7-ago-2018	20.000,00	13,360%
Toyota Services de Venezuela, C.A.	2013-III		7-ago-2013	7-ago-2018	20.000,00	13,360%
Toyota Services de Venezuela, C.A.	2013-IV		14-ago-2013	14-ago-2016	20.000,00	13,790%
Toyota Services de Venezuela, C.A.	2013-V		14-ago-2013	14-ago-2017	20.000,00	13,390%
Toyota Services de Venezuela, C.A.	2013-VI		14-ago-2013	14-ago-2016	20.000,00	12,800%
Toyota Services de Venezuela, C.A.	2013-VII		14-ago-2013	14-ago-2016	20.000,00	12,800%
Toyota Services de Venezuela, C.A.	2013-VIII		14-ago-2013	14-ago-2016	20.000,00	12,800%
Toyota Services de Venezuela, C.A.	2013-IX		14-ago-2013	14-ago-2016	20.000,00	12,800%
Toyota Services de Venezuela, C.A.	2013-X		14-ago-2013	14-ago-2016	20.000,00	12,800%
Toyota Services de Venezuela, C.A.	2013-XI		26-ago-2013	26-ago-2016	20.000,00	12,690%
Toyota Services de Venezuela, C.A.	2013-XII		5-sep-2013	5-sep-2016	20.000,00	12,570%
<b>Toyota Services de Venezuela, C.A.</b>	<b>2013-II</b>	<b>300.000,00</b>			<b>300.000,00</b>	
Toyota Services de Venezuela, C.A.	2013-II-I		10-feb-2014	10-feb-2019	20.000,00	13,160%
Toyota Services de Venezuela, C.A.	2013-II-II		10-feb-2014	10-feb-2019	20.000,00	13,160%
Toyota Services de Venezuela, C.A.	2013-II-III		10-feb-2014	10-feb-2019	20.000,00	13,160%
Toyota Services de Venezuela, C.A.	2013-II-IV		10-feb-2014	10-feb-2018	20.000,00	12,570%
Toyota Services de Venezuela, C.A.	2013-II-V		10-feb-2014	10-feb-2018	20.000,00	12,570%

.../



## Indicadores del Mercado

### Mercado Primario

#### Resumen del Estado de las Obligaciones en el Registro Nacional de Valores Amortización por Redención Fija al 30-06-2015

Nombre de la Sociedad	Serie	Fecha		Monto Emitido Mes M Bs.	Monto Circulación M Bs.	% Interés 06-15 (1)
		M Bs.	Emisión			
Toyota Services de Venezuela, C.A.	2013-II-VI		10-feb-2014	10-feb-2018	20.000,00	12,570%
Toyota Services de Venezuela, C.A.	2013-II-VII		10-feb-2014	10-feb-2019	20.000,00	13,160%
Toyota Services de Venezuela, C.A.	2013-II-VIII		10-feb-2014	10-feb-2018	20.000,00	12,570%
Toyota Services de Venezuela, C.A.	2013-II-IX		14-feb-2014	14-feb-2019	20.000,00	12,800%
Toyota Services de Venezuela, C.A.	2013-II-X		14-feb-2014	14-feb-2019	20.000,00	12,800%
Toyota Services de Venezuela, C.A.	2013-II-XI		14-feb-2014	14-feb-2019	20.000,00	12,800%
Toyota Services de Venezuela, C.A.	2013-II-XII		17-feb-2014	17-feb-2019	20.000,00	12,800%
Toyota Services de Venezuela, C.A.	2013-II-XIII		17-feb-2014	17-feb-2018	20.000,00	12,610%
Toyota Services de Venezuela, C.A.	2013-II-XIV		17-feb-2014	17-feb-2019	20.000,00	13,200%
Toyota Services de Venezuela, C.A.	2013-II-XV		17-feb-2014	17-feb-2018	20.000,00	12,610%
<b>Suelopetrol Exploration &amp; Production, C.A.</b>	<b>2013</b>	<b>200.000,00</b>			<b>200.000,00</b>	
Suelopetrol Exploration & Production, C.A.	2013-I		21-nov-2013	21-nov-2016	20.000,00	14,000%
Suelopetrol Exploration & Production, C.A.	2013-II		21-nov-2013	21-nov-2016	20.000,00	14,000%
Suelopetrol Exploration & Production, C.A.	2013-III		21-nov-2013	21-nov-2016	20.000,00	14,000%
Suelopetrol Exploration & Production, C.A.	2013-IV		21-nov-2013	21-nov-2016	20.000,00	14,000%
Suelopetrol Exploration & Production, C.A.	2013-V		21-nov-2013	21-nov-2016	20.000,00	14,000%
Suelopetrol Exploration & Production, C.A.	2013-VI		21-nov-2013	21-nov-2016	20.000,00	14,000%
Suelopetrol Exploration & Production, C.A.	2013-VII		21-nov-2013	21-nov-2016	20.000,00	14,000%
Suelopetrol Exploration & Production, C.A.	2013-VIII		21-nov-2013	21-nov-2016	20.000,00	14,000%
Suelopetrol Exploration & Production, C.A.	2013-IX		21-nov-2013	21-nov-2016	20.000,00	14,000%
Suelopetrol Exploration & Production, C.A.	2013-X		21-nov-2013	21-nov-2016	20.000,00	14,000%
<b>NETUNO, C.A.</b>	<b>2013</b>	<b>100.000,00</b>			<b>100.000,00</b>	
NETUNO, C.A.	2013-I		23-ene-2014	23-ene-2018	20.000,00	14,000%
NETUNO, C.A.	2013-II		23-ene-2014	23-ene-2018	20.000,00	14,000%
NETUNO, C.A.	2013-III		23-ene-2014	23-ene-2018	20.000,00	14,000%
NETUNO, C.A.	2013-IV		23-ene-2014	23-ene-2018	20.000,00	14,000%
NETUNO, C.A.	2013-V		23-ene-2014	23-ene-2018	20.000,00	14,000%
<b>OPERADORA LAKE PLAZA, C.A.</b>	<b>2012</b>	<b>60.000,00</b>			<b>60.000,00</b>	
Operadora Lake Plaza, C.A.	2012-I		21-ene-2014	21-ene-2018	10.000,00	13,000%
Operadora Lake Plaza, C.A.	2012-II		21-ene-2014	21-ene-2018	10.000,00	13,000%
Operadora Lake Plaza, C.A.	2012-III		21-ene-2014	21-ene-2018	10.000,00	13,000%
Operadora Lake Plaza, C.A.	2012-IV		21-ene-2014	21-ene-2018	10.000,00	13,000%
Operadora Lake Plaza, C.A.	2012-V		21-ene-2014	21-ene-2018	10.000,00	13,000%
Operadora Lake Plaza, C.A.	2012-VI		21-ene-2014	21-ene-2018	10.000,00	13,000%
<b>Fondo de Valores Inmobiliarios, SACA</b>	<b>2013- I</b>	<b>350.000,00</b>			<b>350.000,00</b>	
Fondo de Valores Inmobiliarios, SACA	2013-I		28-may-2014	28-may-2019	25.000,00	10,820%
Fondo de Valores Inmobiliarios, SACA	2013-II		28-may-2014	28-may-2019	25.000,00	10,820%
Fondo de Valores Inmobiliarios, SACA	2013-III		28-may-2014	28-may-2019	25.000,00	10,820%
Fondo de Valores Inmobiliarios, SACA	2013-IV		28-may-2014	28-may-2019	25.000,00	10,820%
Fondo de Valores Inmobiliarios, SACA	2013-V		10-jun-2014	10-jun-2019	25.000,00	10,780%
Fondo de Valores Inmobiliarios, SACA	2013-VI		10-jun-2014	10-jun-2019	25.000,00	10,780%
Fondo de Valores Inmobiliarios, SACA	2013-VII		10-jun-2014	10-jun-2019	25.000,00	10,780%
Fondo de Valores Inmobiliarios, SACA	2013-VIII		10-jun-2014	10-jun-2019	25.000,00	10,780%
Fondo de Valores Inmobiliarios, SACA	2013-IX		18-jun-2014	18-jun-2019	25.000,00	10,760%
Fondo de Valores Inmobiliarios, SACA	2013-X		18-jun-2014	18-jun-2019	25.000,00	10,760%
Fondo de Valores Inmobiliarios, SACA	2013-XI		18-jun-2014	18-jun-2019	25.000,00	10,760%
Fondo de Valores Inmobiliarios, SACA	2013-XII		18-jun-2014	18-jun-2019	25.000,00	10,760%
Fondo de Valores Inmobiliarios, SACA	2013-XIII		18-jun-2014	18-jun-2019	25.000,00	10,760%
Fondo de Valores Inmobiliarios, SACA	2013-IVX		18-jun-2014	18-jun-2019	25.000,00	10,760%
<b>Mercantil Servicios Financieros</b>	<b>2013-I</b>	<b>60.000,00</b>			<b>60.000,00</b>	
Mercantil Servicios Financieros	2013-I-1		17-mar-2014	17-mar-2017	30.000,00	12,210%
Mercantil Servicios Financieros	2013-I-2		8-may-2014	8-may-2017	30.000,00	12,800%
<b>Mercantil Servicios Financieros</b>	<b>2012-I</b>	<b>50.000,00</b>			<b>20.000,00</b>	
Mercantil Servicios Financieros	2012-I-1		5-abr-2013	5-abr-2016	20.000,00	13,390%
<b>Mercantil Servicios Financieros</b>	<b>2014-I</b>	<b>40.000,00</b>			<b>40.000,00</b>	
Mercantil Servicios Financieros	2014-I		27-nov-2014	27-nov-2017	20.000,00	13,280%
Mercantil Servicios Financieros	2014-II		27-nov-2014	27-nov-2017	20.000,00	13,280%
<b>Corporación Digitel, C.A.</b>	<b>2014</b>	<b>300.000,00</b>			<b>300.000,00</b>	
Corporación Digitel, C.A.	2014-I		6-feb-2015	6-feb-2018	25.000,00	13,500%
Corporación Digitel, C.A.	2014-II		6-feb-2015	6-feb-2018	25.000,00	13,500%
Corporación Digitel, C.A.	2014-III		6-feb-2015	6-feb-2018	25.000,00	13,500%

.../

## Indicadores del Mercado

### Mercado Primario

#### Resumen del Estado de las Obligaciones en el Registro Nacional de Valores Amortización por Redención Fija al 30-06-2015

Nombre de la Sociedad	Serie	Fecha		Monto Emitido Mes M Bs.	Monto Circulación M Bs.	% Interés 06-15 (1)
		M Bs.	Emisión			
Corporación Digitel, C.A.	2014-IV		6-feb-2015	6-feb-2018	25.000,0	13,500%
Corporación Digitel, C.A.	2014-V		6-feb-2015	6-feb-2018	25.000,0	13,500%
Corporación Digitel, C.A.	2014-VI		6-feb-2015	6-feb-2018	25.000,0	13,500%
Corporación Digitel, C.A.	2014-VII		6-feb-2015	6-feb-2018	25.000,0	13,500%
Corporación Digitel, C.A.	2014-VIII		6-feb-2015	6-feb-2018	25.000,0	13,500%
Corporación Digitel, C.A.	2014-IX		6-feb-2015	6-feb-2018	25.000,0	13,500%
Corporación Digitel, C.A.	2014-X		6-feb-2015	6-feb-2018	25.000,0	13,500%
Corporación Digitel, C.A.	2014-XI		6-feb-2015	6-feb-2018	25.000,0	13,500%
Corporación Digitel, C.A.	2014-XII		6-feb-2015	6-feb-2018	25.000,0	13,500%
<b>Suelopetrol E&amp;P</b>	<b>2014</b>	<b>360.000,00</b>			<b>360.000,00</b>	
Suelopetrol	2014-I		11-dic-2014	11-dic-2017	45.000,00	13,000%
Suelopetrol	2014-II		11-dic-2014	11-dic-2017	45.000,00	13,000%
Suelopetrol	2014-III		11-dic-2014	11-dic-2017	45.000,00	13,000%
Suelopetrol	2014-IV		11-dic-2014	11-dic-2017	45.000,00	13,000%
Suelopetrol	2014-V		11-dic-2014	11-dic-2017	45.000,00	13,000%
Suelopetrol	2014-VI		11-dic-2014	11-dic-2017	45.000,00	13,000%
Suelopetrol	2014-VII		11-dic-2014	11-dic-2017	45.000,00	13,000%
Suelopetrol	2014-VIII		11-dic-2014	11-dic-2017	45.000,00	13,000%
<b>Envases Venezolanos, S.A.</b>	<b>2014</b>	<b>200.000,00</b>			<b>200.000,00</b>	
Envases Venezolanos, S.A.	2014-I		10-dic-2014	10-dic-2017	20.000,00	14,120%
Envases Venezolanos, S.A.	2014-II		10-dic-2014	10-dic-2017	20.000,00	14,120%
Envases Venezolanos, S.A.	2014-III		10-dic-2014	10-dic-2017	20.000,00	14,120%
Envases Venezolanos, S.A.	2014-IV		10-dic-2014	10-dic-2017	20.000,00	14,120%
Envases Venezolanos, S.A.	2014-V		10-dic-2014	10-dic-2017	20.000,00	14,120%
Envases Venezolanos, S.A.	2014-VI		10-dic-2014	10-dic-2017	20.000,00	14,240%
Envases Venezolanos, S.A.	2014-VII		15-dic-2014	10-dic-2017	20.000,00	14,240%
Envases Venezolanos, S.A.	2014-VIII		19-feb-2015	19-feb-2018	20.000,00	14,250%
Envases Venezolanos, S.A.	2014-IX		19-feb-2015	19-feb-2018	20.000,00	14,250%
Envases Venezolanos, S.A.	2014-X		19-feb-2015	19-feb-2018	20.000,00	14,250%
<b>Mercantil Servicios Financieros</b>	<b>2014-II</b>	<b>100.000,00</b>			<b>100.000,00</b>	
Mercantil Servicios Financieros	2014-I		26-mar-2015	26-mar-2018	50.000,0	12,500%
Mercantil Servicios Financieros	2014-II		26-mar-2015	26-mar-2018	50.000,0	12,500%
<b>INELECTRA S.A.C.A.</b>	<b>2012</b>	<b>30.000,00</b>			<b>28.460,00</b>	
INELECTRA S.A.C.A.	2012-I		20-may-2013	20-may-2016	10.000,00	13,790%
INELECTRA S.A.C.A.	2012-II		20-may-2013	20-may-2016	9.000,00	13,790%
INELECTRA S.A.C.A.	2012-III-1		20-may-2013	20-may-2016	5.460,00	13,790%
INELECTRA S.A.C.A.	2012-III-2		20-may-2013	20-may-2016	4.000,00	13,790%
<b>NETUNO, C.A.</b>	<b>2014</b>	<b>500.000,00</b>			<b>170.001,00</b>	
NETUNO, C.A.	2014-I		10-feb-2015	10-feb-2019	98.792,00	14,000%
NETUNO, C.A.	2014-II		10-feb-2015	10-feb-2019	71.209,00	14,000%
<b>TOTAL</b>		<b>11.645.000,00</b>			<b>9.793.461,00</b>	<b>12,31%</b>

Fuente: Superintendencia Nacional de Valores

(1) Para el Cálculo se utilizan Promedios Ponderados

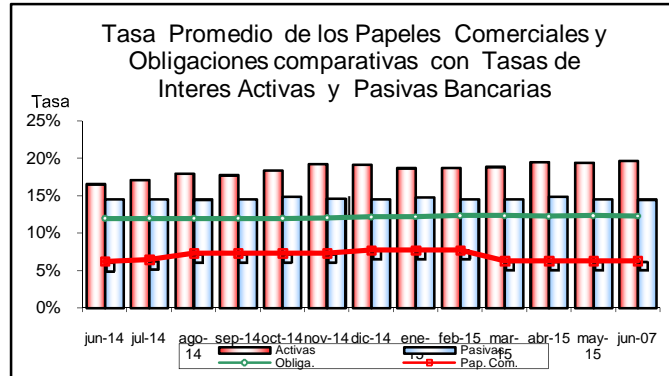
## Indicadores del Mercado

### Mercado Primario

#### Tasa Promedio de los Papeles Comerciales, Obligaciones, Títulos de Participación comparativas con Tasas de Interés Activas y Pasivas Bancarias junio 2014 – junio 2015

MES	Activas	Pasivas	Obliga.	Pap. Com.
jun-14	16,56%	14,55%	12,01%	6,25%
jul-14	17,15%	14,56%	11,98%	6,50%
ago-14	17,94%	14,51%	12,01%	7,34%
sep-14	17,76%	14,56%	11,98%	7,34%
oct-14	18,39%	14,90%	11,98%	7,34%
nov-14	19,27%	14,66%	12,07%	7,34%
dic-14	19,17%	14,52%	12,19%	7,74%
ene-15	18,70%	14,81%	12,21%	7,74%
feb-15	18,76%	14,53%	12,36%	7,74%
mar-15	18,87%	14,55%	12,36%	6,36%
abr-15	19,51%	14,93%	12,27%	6,36%
may-15	19,46%	14,52%	12,33%	6,36%
jun-15	19,68%	14,51%	12,31%	6,36%

Fuente: Superintendencia Nacional de Valores y BCV.  
Tasa con promedios ponderados.



Fuente: Superintendencia Nacional de Valores y BCV.  
Tasa con promedios ponderados.

#### Montos Negociados en la Bolsa Pública de Valores Bicentenario (BPVB) junio 2015 (Bolívares)

Mercado Primario			
Mes	Títulos Privados	Títulos Públicos	Total
Enero	7.403.538,18	106.191.000,00	113.594.538,18
Febrero	75.716.413,67	170.866.000,00	246.582.413,67
Marzo	43.516.769,98	950.356.433,77	993.873.203,75
Abril	73.002.627,44	739.784.523,66	812.787.151,10
Mayo	50.038.888,89	277.235.191,91	327.274.080,80
Junio	100.917.838,69	277.680.067,97	378.597.906,66

Fuente: Bolsa Pública de Valores Bicentenario (BPVB)

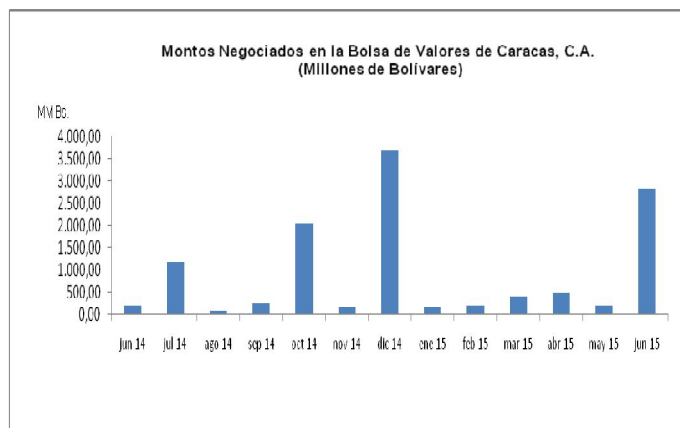
## Indicadores del Mercado

### Mercado Secundario

#### Montos Negociados en la Bolsa de Valores de Caracas, C.A. junio 2014- junio 2015 (Millones de Bolívares)

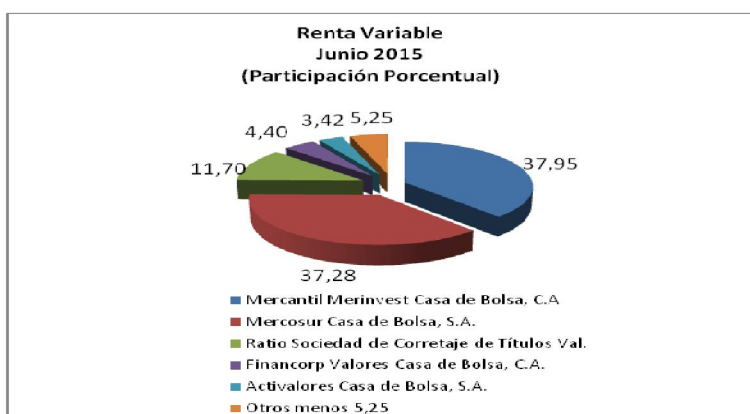
Fecha	Acciones	Bonos Privados	Negociado MM Bs.
jun-14	205,98	4,00	209,98
jul-14	1.187,59	1,00	1.188,59
ago-14	84,71	0,00	84,71
sep-14	251,98	0,00	251,98
oct-14	2.049,35	0,00	2.049,35
nov-14	160,48	1,00	161,48
dic-14	3.674,28	0,00	3.674,28
ene-15	158,85	0,00	158,85
feb-15	198,00	0,00	198,00
mar-15	391,30	8,10	399,40
abr-15	496,15	2,20	498,35
may-15	188,66	13,85	202,51
jun-15	2.826,00	0,16	2.826,16
Total	11.873,33	30,31	11.903,64

Fuente: Bolsa de Valores de Caracas, C.A.



Fuente: Bolsa de Valores de Caracas, C.A.

#### Participación Porcentual de los Operadores de Valores Autorizados en los Montos Negociados en la Bolsa de Valores de Caracas, C.A. junio 2015



Fuente: Bolsa de Valores de Caracas, C.A.

## Indicadores del Mercado

### Mercado Secundario

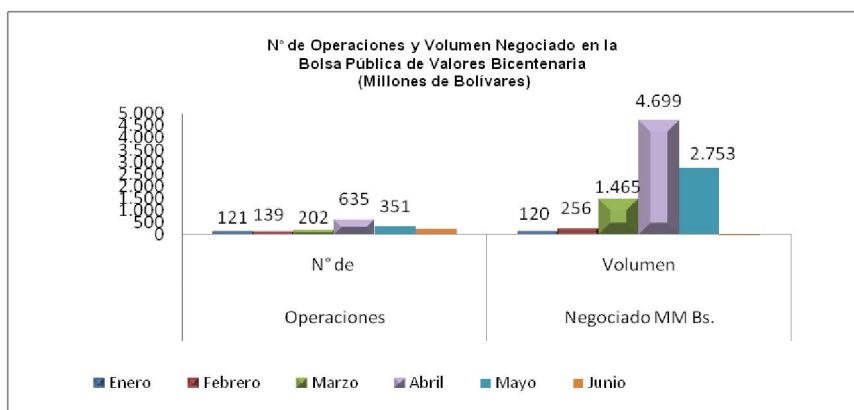
#### Montos Negociados en la Bolsa Pública de Valores Bicentenaria (BPVB) junio 2015 (Bolívares)

Mercado Secundario			
Mes	Títulos Privados	Títulos Públicos	Total
Enero	37.205,28	6.484.652,86	6.521.858,14
Febrero	5.800.841,88	3.670.573,20	9.471.415,08
Marzo	0,00	470.770.050,84	470.770.050,84
Abril	0,00	3.886.390.615,43	3.886.390.615,43
Mayo	1.642.222,80	2.424.605.017,56	2.426.247.240,36
Junio	6.537.104,20	2.455.389.424,10	2.461.926.528,30

Fuente: Bolsa Pública de Valores Bicentenaria (BPVB)

Resumen del Mercado		
Mes	N° de Operaciones	Volumen Negociado Bs.
Enero	121	120.116.396,32
Febrero	139	256.053.828,75
Marzo	202	1.464.643.254,59
Abril	635	4.699.177.766,53
Mayo	351	2.753.521.321,16
Junio	223	2.840.524.434,96

Fuente: Bolsa Pública de Valores Bicentenaria (BPVB)



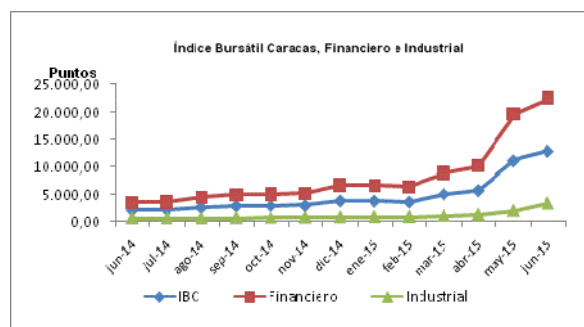
Fuente: Bolsa Pública de Valores Bicentenaria (BPVB)

## Índices Bursátiles

### Índice Bursátil Caracas, Financiero e Industrial

ÍNDICES AL CIERRE	jun-14	jun-15	VAR %
IBC	2.112,87	12.857,25	508,52%
FINANCIERO	3.660,97	22.502,04	514,65%
INDUSTRIAL	677,34	3.421,93	405,20%

Fuente: Bolsa de Valores de Caracas, C.A.



Fuente: Bolsa de Valores de Caracas, C.A.

### Principales Índices Bursátiles

#### Internacionales (Puntos)

Índices	País	may-15	jun-15	VAR %
Dow Jones	EE.UU.	18.024,06	18.040,37	0,95
S&P	EE.UU.	2.108,29	2.111,73	1,05
NASDAQ	EE.UU.	50.005,39	5.082,92	2,6
FTSE	LONDRES	6.985,95	6.953,58	0,34
DAX	ALEMANIA	11.611,07	11.471,48	0,29
IBEX	ESPAÑA	11.429,10	11.238,10	-1,47
NIKKEI	JAPÓN	19.531,63	20.569,87	5,34

Fuente: Reuters.

#### Latinoamericanos (Puntos)

Índices	País	may-15	jun-15	VAR %
Bovespa	BRASIL	57.353,98	53.031,31	-6,17
IGPA	CHILE	19.711,29	19.492,02	-25,29
IGBC	COLOMBIA	10.781,49	10.146,47	-4,54
IPC	MÉXICO	45.238,47	44.760,10	0,27
IBC	VENEZUELA	5.695,97	11.497,65	92,3

Fuente: Reuters.

## Caja Venezolana de Valores

### Apertura de Subcuentas

Tipo Persona	Ene-Jun 2014	Ene-Jun 2015
Natural	233	647
Jurídica	801	1038
<b>Total</b>	<b>1034</b>	<b>1685</b>

Fuente: CVV Caja Venezolana de Valores

### Inversionistas Registrados por Género

Género	Ene-Jun 2014	Ene-Jun 2015
Femenino	93	264
Masculino	140	383
<b>Total</b>	<b>233</b>	<b>647</b>

Fuente: CVV Caja Venezolana de Valores

## Bonos

### Bono Global 27 (Precio %)

Global 27	may-15		jun-15	
	Pais	Precio al cierre	Rend. Venc	Precio al cierre
Brasil	151,80	4,34	148,63	4,72
Colombia	126,00	4,77	127,00	5,24
Venezuela	44,07	22,07	43,50	23,48

Fuente: Reuters

## Variables Macroeconómicas

### Tasas Activas, Pasivas y Reservas Internacionales

Categoría	may-15	jun-15
Tasas Activas	19,46	19,68
Tasas Pasivas	14,52	14,51
Reservas Internacionales (US\$ millones)	17.611	16.183

Fuente: Banco Central de Venezuela

# InfoValores

