



InfoValores

Boletín Informativo mensual de la Superintendencia Nacional de Valores

MAYO 2015

www.snv.gov.ve



Gustavo José Hernández Jiménez
Superintendente Nacional de Valores

Luis E. López (E)
Superintendente Nacional de Valores Adjunto

Rebeca Corrales
Auditoría Interna (E)

Carlos Hernández
Consultoría Jurídica

Simón Briceño
Oficina de Administración y Servicios

Nielsy Cabrera
Oficina de Recursos Humanos

Oficina de Comunicación y Relaciones Institucionales

Leonardo Conde
Oficina de Registro Nacional de Valores y Archivo

Luis Gómez
Oficina de Participación Ciudadana y Protección al Pequeño Inversor

José Higuera
Oficina de Sistemas y Tecnologías de la Información

Heidi Acuña
Oficina de Planificación, Presupuesto y Organización

Pablo Romero
Gerencia de Oferta Pública

Alfredo Riera Hernández
Gerencia de Control de Intermediarios, Auditoría e Inspecciones

William Montilla
Gerencia de Prevención, Fiscalización y Control de Legitimación de Capitales y Financiamiento al Terrorismo

Eric Alexander Morales Garcia
Gerencia de Inteligencia Financiera y Riesgo

Isnardo José Bastidas Jimenez
Oficial de Cumplimiento

Av. Francisco Solano López,
entres Av. Los Jaballos y Calle San Gerónimo,
Sabana Grande, Municipio Libertador, D.C.
(0212) 761.94.46 – 761.96.66
761.91.36 – 761.91.37

Contenido **InfoValores**

Noticias Económicas Relevantes

Inscripción en el Registro Nacional de Valores

Decisiones de la Superintendencia Nacional de Valores (SNV)

Indicadores del Mercado

Mercado Primario

- Ofertas Públicas de Títulos Valores autorizados, Mayo 2014 – Mayo 2015
- Ofertas Públicas de Títulos Valores comparativas, Mayo 2014 / Mayo 2015
- Monto en circulación de Papeles Comerciales al 31-05-2015
- Resumen del Estado de las Obligaciones en el Registro Nacional de Valores, autorización por Redención Fija al 31/05/2015
- Tasas de las Obligaciones y Papeles Comerciales, comparativas con las Tasas de Interés Pasivas y Activas Bancarias
- Montos colocados en la Bolsa Pública de Valores Bicentenaria (BPVB)

Mercado Secundario

- Montos negociados en la Bolsa de Valores de Caracas, C.A.
- Montos negociados en la Bolsa Pública de Valores Bicentenaria (BPVB)

Índices Bursátiles

- Índice Bursátil Caracas, Financiero e Industrial
- Principales Índices Bursátiles Internacionales
- Principales Índices Bursátiles Latinoamericanos

Caja Venezolana de Valores

- Aperturas de Cuentas
- Inversionistas por Género

Bonos

- Bono Global 27

VARIABLES MACROECONÓMICAS

Depósito legal pp: 760924

Octubre 2010

Caracas - Venezuela

Noticias Económicas Relevantes

- ✓ La Superintendencia Nacional de Valores, informó a todos los Operadores de Valores Autorizados (OVA) titulares de una acción (puesto) en la Bolsa de Valores de Caracas C.A., a través de la circular DSNV/CJ/2672 de fecha 27-05-2015 que los titulares de una acción (puesto) en la Bolsa de Valores de Caracas C.A, considerando sus características, la misma debe ser registrada y mantenida en el portafolio para Comercialización de Acciones a su valor de adquisición o valor de costo, tal como lo establece el referido Manual de Contabilidad y Plan de Cuentas, en su capítulo III, relativo a las Políticas Contables y definiciones de cuentas y específicamente en su sección 3.0240 Portafolio de acciones.
- ✓ El Banco Central de Venezuela (BCV), publicó en el mes de mayo 2015 cuatro (4) Convocatorias (N° 58, 59, 60, y 61) de Subastas del Instrumento de Inversión "Directo BCV" para personas naturales residentes y domiciliadas en la República Bolivariana de Venezuela y a las Cajas de Ahorro, Fondos de Ahorro y Asociaciones de Ahorro Similares, a través de los Bancos Universales, Bancos Comerciales en proceso de transformación, Bancos Microfinancieros y Operadores de Valores.

El Monto de cada subasta fue de Bs. 600.000.000, con plazos de 90 y 180 días, el monto mínimo de cada cotización fue de Bs 1.000,00, con tasas de interés 16,50% (90 días) y 17% (180 días) anual. La amortización será de pago total al vencimiento, donde las fechas de vencimientos son 13-08-2015 y 11-11-2015; 20-08-2014 y 18-11-2015; 27-08-2014 y 25-11-2015; 03-09-2014 y 02-12-2015; respectivamente.

El BCV informó que resultaron adjudicadas el cien por ciento (100%) de las solicitudes recibidas para cada convocatoria.

Decisiones de la Superintendencia Nacional de Valores

Autorización para actuar de Manera permanente Sistema previsto en el Convenio Cambiario N°33		
Nombre	Decisión	Providencia y Fecha
Actimarket Sociedad de Corretaje de Valores, C.A.	La Superintendencia Nacional de Valores, en uso de las atribuciones conferidas en los artículos 4 y 19, numeral 3 la Ley de Mercado de Valores, el Convenio Cambiario N° 33, de fecha 10 de febrero de 2015, en concordancia con lo establecido en el Artículo 2 de las instrucciones a los	033-2015
Activadores Casa de Bolsa, S.A.	Operadores de Valores Autorizados para la negociación, en moneda Nacional, de Títulos moneda extranjera, resolvió autorizar de manera permanente para actuar en el sistema de títulos previstos en el capítulo IV del convenio cambiario N° 33 en los términos y condiciones señalados en las normas generales para las operaciones de negociación, en moneda nacional, de títulos y moneda extranjera, a los siguientes Operadores de Valores Autorizados:	28-05-2015
Banacci Casa de Bolsa, C.A.	Actimarket Sociedad de Corretaje de Valores, C.A. Activadores Casa de Bolsa, S.A.	
Banctrust Securities Casa de Bolsa C.A.	Banacci Casa de Bolsa, C.A.	
BFC Casa de Bolsa C.A.	Banctrust Securities Casa de Bolsa C.A.	
BNH Casa de Bolsa C.A.	BFC Casa de Bolsa C.A.	
BOD Valores Casa de Bolsa C.A.	BNH Casa de Bolsa C.A.	
Caja Caracas Casa de Bolsa C.A.	BOD Valores Casa de Bolsa C.A.	
Capitalfin Sociedad de Corretaje de Títulos Valores, C.A.	Caja Caracas Casa de Bolsa C.A.	
Citi Valores Asesora de Inversión y Casa de Bolsa, C.A.	Capitalfin Sociedad de Corretaje de Títulos Valores, C.A.	
Cuadra y Degwitz Casa de Bolsa, S.A.,	Citi Valores Asesora de Inversión y Casa de Bolsa, C.A.	
Fabesta, Estructuración Sociedad de Corretaje de Valores, S.A.	Cuadra y Degwitz Casa de Bolsa, S.A.,	
Financorp Valores Casa de Bolsa, C.A.	Fabesta, Estructuración Sociedad de Corretaje de Valores, S.A.	
Fivenca Casa de Bolsa, C.A.	Financorp Valores Casa de Bolsa, C.A.	
Globalcorp Casa de Bolsa, C.A.	Fivenca Casa de Bolsa, C.A.	
Incorp Casa de Bolsa, C.A.	Globalcorp Casa de Bolsa, C.A.	
Interbono Sociedad de Corretaje de Valores, C.A.	Incorp Casa de Bolsa, C.A.	
Interbursa Casa de Bolsa, C.A.,	Interbono Sociedad de Corretaje de Valores, C.A.	
Intersec Casa de Bolsa, C.A.	Interbursa Casa de Bolsa, C.A.,	
Koi Invest Operador de Valores Autorizado, C.A.	Intersec Casa de Bolsa, C.A.	
Maximiza casa de Bolsa C.A.	Koi Invest Operador de Valores Autorizado, C.A.	
Mercantill Merinvest Casa de Bolsa C.A.	Maximiza casa de Bolsa C.A.	
Mercosur Casa de Bolsa, C.A.	Mercantill Merinvest Casa de Bolsa C.A.	
Palo Grande Casa de Bolsa, C.A.	Mercosur Casa de Bolsa, C.A.	
Proinversión Sociedad de Corretaje de Títulos Valores, C.A.	Palo Grande Casa de Bolsa, C.A.	
Ratio Sociedad de Corretaje de Valores, C.A.	Proinversión Sociedad de Corretaje de Títulos Valores, C.A.	
Rendivalores Operador de Valores Autorizados, C.A.	Ratio Sociedad de Corretaje de Valores, C.A.	
Soffin Operadores de Valores Autorizados C.A.	Rendivalores Operador de Valores Autorizados, C.A.	
Suma Sociedad de Corretaje, C.A.	Soffin Operadores de Valores Autorizados C.A.	
Valcredi Casa de Bolsa, C.A.	Suma Sociedad de Corretaje, C.A.	
Valoralta Sociedad de Corretaje de Títulos Valores, C.A.	Valcredi Casa de Bolsa, C.A.	
Zafiro Valores Sociedad de Corretaje de Valores C.A.	Valoralta Sociedad de Corretaje de Títulos Valores, C.A.	
	Zafiro Valores Sociedad de Corretaje de Valores C.A.	

Cancelación de Operador de Valores Autorizado		
Nombre	Decisión	Providencia y Fecha
Gustavo Antonio Marturet Medina	La Superintendencia Nacional de Valores, en uso de las atribuciones que le confieren los artículos 4 y 8, numeral 21 de la Ley de Mercado de Valores, resolvió cancelar la autorización otorgada al ciudadano Gustavo Antonio Marturet Medina, para actuar como Corredor Público de Títulos Valores, hoy Operador de Valores Autorizado y estampar la correspondiente nota marginal en el libro que a tales efectos lleva el Registro Nacional de Valores.	025-2015 05-05-2015
Roydem Pico Martínez	La Superintendencia Nacional de Valores, en uso de las atribuciones que le confiere el artículo 8, numeral 21 de la Ley de Mercado de Valores, resolvió cancelar las autorizaciones para actuar como Operador de Valores de la Bolsa Pública Bicentenario y en consecuencia la inscripción en el Registro Nacional de Valores.	032-2015
Arelin Virginia Narváez Duran		14-05-2015

Reducción de Capital		
Nombre	Decisión	Providencia y Fecha
Cargoport Logistic, C.A.	La Superintendencia Nacional de Valores, en ejercicio de las atribuciones que le confieren los artículos 4, de La Ley de Mercado de Valores, y 12 de las Normas relativas al funcionamiento del Registro Nacional de Valores, resolvió estampar la nota marginal en el Registro Nacional de Valores en la cual conste la reducción de capital social Cargoport Logistic, C.A, consecuencia de la recompra parcial de 1.233.000 acciones preferidas clase "C" y 68.158 acciones preferidas clase "D", quedando su capital social suscrito y pagado en Bolívares 117.519.490,00 representado por 137.000 acciones clase "A", y 1.900.000 acciones clase "B", 2.344.600 acciones preferidas clase "C" y 7.370.349 acciones preferidas clase "D", todas con un valor nominal de Bs. 10,00 cada una.	028-2015 14-05-2015

Multa		
Nombre	Decisión	Providencia y Fecha
Gerencia Sociedad Administradora de Entidades de Inversión Colectiva, C.A.	La Superintendencia Nacional de Valores, en ejercicio de las atribuciones que le confieren los artículos 4, 19 (numeral 2), 49 y 50 (numeral 12) de La Ley de Mercado de Valores, resolvió sancionar a la Gerencia Sociedad Administradora de Entidades de Inversión Colectiva, C.A, con multa de 5000 unidades tributarias, con un valor de Bs. 150,00, equivalente a la cantidad de Bs. 750.000,00	029-2015 14-05-2015

Indicadores del Mercado

Mercado Primario

**Ofertas de Títulos Valores Autorizadas
Mayo 2014 – Mayo 2015
(Millones de Bolívares)**

Meses	Acciones	Papeles Comerciales	Obligaciones	Total MM Bs.
may-14 (*)	0,00	0,00	40.192,00	40.192,00
jun-14 (*)	159,28	0,00	56.103,11	56.262,39
jul.-14	110,00	300,00	40,00	450,00
ago.-14	0,00	0,00	0,00	0,00
sep.-14	0,00	0,00	0,00	0,00
oct-14 (*)	17,56	100,00	19.100,00	19.217,56
nov.-14	0,00	0,00	360,00	360,00
dic.-14	100,00	400,00	400,00	900,00
ene.-15	0,00	800,00	500,00	1.300,00
feb.-15	0,00	0,00	0,00	0,00
mar.-15	0,00	50,00	0,00	50,00
abr-15 (*)	0,00	0,00	104.384,89	104.384,89
may.-15	0,00	0,00	0,00	0,00
TOTAL	386,84	1.650,00	221.080,00	223.116,84

Fuente: Superintendencia Nacional de Valores

Nota: En el mes de mayo 2014, se calificaron dos ofertas privadas: Petróleos de Venezuela por US\$ 5.000.000.000,00 y el Fondo Simón Bolívar para la Reconstrucción por Bs. 8.692.113.000,00, en el mes de junio 2014, se calificó otra oferta privada de valores del Fondo Simón Bolívar para la Reconstrucción por Bs. 56.103.111.808,00, y en el mes de octubre 2014 se calificó oferta privada de Petróleos de Venezuela, S.A. (PDVSA) por US\$ 3.000,00 millones (Bs. 18.900.000.000,00). En el mes de abril 2015 se autorizó una oferta que se calificó privada del Fondo Simón Bolívar para la reconstrucción, S.A

**Cuadro Comparativo de Ofertas
de Títulos Valores Autorizadas
Enero-Mayo 2014 / Enero-Mayo 2015
(Millones de Bolívares)**

TÍTULOS	Ene-May 2014 MM Bs.	%	Ene-May 2015 MM Bs.	%	Variac. Relativa %
Acciones	0,00	0,00	0,00	0,00	0,00
Papeles Comerciales	0,00	0,00	850,00	0,80	100,00
Obligaciones	55.547,59	100,00	104.884,89	99,20	88,82
Títulos de Participación	0,00	0,00	0,00	0,00	0,00
Total	55.547,59	100,00	105.734,89	100,00	90,35

Fuente: Superintendencia Nacional de Valores

Nota: En el mes de mayo 2014, se calificaron dos ofertas privadas: Petróleos de Venezuela por US\$ 5.000.000.000,00 y el Fondo Simón Bolívar para la Reconstrucción por Bs. 8.692.113.000,00, en el mes de junio 2014, se calificó otra oferta privada de valores del Fondo Simón Bolívar para la Reconstrucción por Bs. 56.103.111.808,00, y en el mes de octubre 2014 se calificó oferta privada de Petróleos de Venezuela, S.A. (PDVSA) por US\$ 3.000,00 millones (Bs. 18.900.000.000,00). En el mes de abril 2015 se autorizó una oferta que se calificó privada del Fondo Simón Bolívar para la reconstrucción, S.A

**Monto en Circulación de Papeles Comerciales al 31/05/2014
(Miles de Bolívares)**

EMPRESA	PROVIDENCIA	FECHA AUTORIZACIÓN	FECHA INICIO EMISIÓN	FECHA VCTO. EMISIÓN	TASA REND. Mayo-15	MONTO AUTORIZADO M DE Bs.	MONTO EN CIRCULACIÓN M DE Bs.
Mercantil Servicios Financieros	065-2014	3-jul-2014	1-sep-2014	2-sep-2015	8,000%	300.000	300.000,0
Toyota Services de Venezuela	083-2014	14-oct-2014	15-dic-2014	10-dic-2015	7,530%	100.000	20.000,0
Mercantil Servicios Financieros 2014-II	095-2014	9-dic-2014	23-mar-2015	4-mar-2016	5,500%	400.000	40.000
Provencesa 2014-I	001-2015	7-ene-2015	13-mar-2015	8-mar-2016	5,250%	500.000	155.000,0
Provencesa 2014-II	001-2015	7-ene-2015	13-mar-2015	8-mar-2016	5,500%	300.000	136.400,0
TOTAL PAPELES COMERCIALES AL PORTADOR					6,356%	1.600.000	651.400,0

Fuente: Superintendencia Nacional de Valores

(1) Para el Cálculo se utiliza el Promedio Ponderado

Indicadores del Mercado

Mercado Primario

Resumen del Estado de las Obligaciones en el Registro Nacional de Valores Amortización por Redención Fija al 31-05-2015

Nombre de la Sociedad	Serie	Fecha		Monto Emitido Mes M Bs.	Monto Circulación M Bs.	% Interés 05-15 (1)
		M Bs.	Emisión			
CORIMON, C.A.	2011-I	150.000,00			120.000,00	
Corimon C.A.	2011-I-2		6-jul-2012	6-jul-2015	30.000,00	12,820%
Corimon C.A.	2011-I-3		6-jul-2012	6-jul-2015	30.000,00	12,820%
Corimon C.A.	2011-I-4		15-ago-2012	15-ago-2015	30.000,00	12,620%
Corimon C.A.	2011-I-5		15-ago-2012	15-ago-2015	30.000,00	12,620%
Fondo de Desarrollo Nacional FONDEN, S.A.	2012	7.000.000,00			5.600.000,00	
Fondo de Desarrollo Nacional FONDEN, S.A.	BA2016		11-may-2012	20-abr-2016	2.800.000,00	9,100%
Fondo de Desarrollo Nacional FONDEN, S.A.	BA2017		11-may-2012	15-abr-2017	2.800.000,00	9,100%
Fondo de Valores Inmobiliarios, SACA	2011-I	270.000,00			270.000,00	
Fondo de Valores Inmobiliarios, SACA	2011-I-1		15-jul-2011	15-jul-2016	10.000,00	9,940%
Fondo de Valores Inmobiliarios, SACA	2011-I-2		15-jul-2011	15-jul-2016	10.000,00	9,940%
Fondo de Valores Inmobiliarios, SACA	2011-I-3		15-jul-2011	15-jul-2016	10.000,00	9,940%
Fondo de Valores Inmobiliarios, SACA	2011-I-4		15-jul-2011	15-jul-2016	10.000,00	9,940%
Fondo de Valores Inmobiliarios, SACA	2011-I-5		15-jul-2011	15-jul-2016	10.000,00	9,940%
Fondo de Valores Inmobiliarios, SACA	2011-I-6		15-jul-2011	15-jul-2016	10.000,00	9,940%
Fondo de Valores Inmobiliarios, SACA	2011-I-7		15-jul-2011	15-jul-2016	10.000,00	9,940%
Fondo de Valores Inmobiliarios, SACA	2011-I-8		15-jul-2011	15-jul-2016	10.000,00	9,940%
Fondo de Valores Inmobiliarios, SACA	2011-I-9		15-jul-2011	15-jul-2016	10.000,00	9,940%
Fondo de Valores Inmobiliarios, SACA	2011-I-10		15-jul-2011	15-jul-2016	10.000,00	9,940%
Fondo de Valores Inmobiliarios, SACA	2011-I-11		1-ago-2011	1-ago-2016	10.000,00	9,830%
Fondo de Valores Inmobiliarios, SACA	2011-I-12		1-ago-2011	1-ago-2016	10.000,00	9,830%
Fondo de Valores Inmobiliarios, SACA	2011-I-13		1-ago-2011	1-ago-2016	10.000,00	9,830%
Fondo de Valores Inmobiliarios, SACA	2011-I-14		1-ago-2011	1-ago-2016	10.000,00	9,830%
Fondo de Valores Inmobiliarios, SACA	2011-I-15		1-ago-2011	1-ago-2016	10.000,00	9,830%
Fondo de Valores Inmobiliarios, SACA	2011-I-16		1-ago-2011	1-ago-2016	10.000,00	9,830%
Fondo de Valores Inmobiliarios, SACA	2011-I-17		1-ago-2011	1-ago-2016	10.000,00	9,830%
Fondo de Valores Inmobiliarios, SACA	2011-I-18		1-ago-2011	1-ago-2016	10.000,00	9,830%
Fondo de Valores Inmobiliarios, SACA	2011-I-19		1-ago-2011	1-ago-2016	10.000,00	9,830%
Fondo de Valores Inmobiliarios, SACA	2011-I-20		1-ago-2011	1-ago-2016	10.000,00	9,830%
Fondo de Valores Inmobiliarios, SACA	2011-I-21		8-ago-2011	8-ago-2016	10.000,00	9,760%
Fondo de Valores Inmobiliarios, SACA	2011-I-22		8-ago-2011	8-ago-2016	10.000,00	9,760%
Fondo de Valores Inmobiliarios, SACA	2011-I-23		8-ago-2011	8-ago-2016	10.000,00	9,760%
Fondo de Valores Inmobiliarios, SACA	2011-I-24		8-ago-2011	8-ago-2016	10.000,00	9,760%
Fondo de Valores Inmobiliarios, SACA	2011-I-25		8-ago-2011	8-ago-2016	10.000,00	9,760%
Fondo de Valores Inmobiliarios, SACA	2011-I-26		8-ago-2011	8-ago-2016	10.000,00	9,760%
Fondo de Valores Inmobiliarios, SACA	2011-I-27		8-ago-2011	8-ago-2016	10.000,00	9,760%
Fondo de Valores Inmobiliarios, SACA	2012-I	500.000,00			500.000,00	
Fondo de Valores Inmobiliarios, SACA	2012-I-1		10-jul-2012	10-jul-2017	20.000,00	10,41%
Fondo de Valores Inmobiliarios, SACA	2012-I-2		10-jul-2012	10-jul-2017	20.000,00	10,41%
Fondo de Valores Inmobiliarios, SACA	2012-I-3		10-jul-2012	10-jul-2017	20.000,00	10,41%
Fondo de Valores Inmobiliarios, SACA	2012-I-4		10-jul-2012	10-jul-2017	20.000,00	10,41%
Fondo de Valores Inmobiliarios, SACA	2012-I-5		10-jul-2012	10-jul-2017	20.000,00	10,41%
Fondo de Valores Inmobiliarios, SACA	2012-I-6		10-jul-2012	10-jul-2017	20.000,00	10,41%
Fondo de Valores Inmobiliarios, SACA	2012-I-7		10-jul-2012	10-jul-2017	20.000,00	10,41%
Fondo de Valores Inmobiliarios, SACA	2012-I-8		10-jul-2012	10-jul-2017	20.000,00	10,41%
Fondo de Valores Inmobiliarios, SACA	2012-I-9		13-jul-2012	13-jul-2017	20.000,00	10,370%
Fondo de Valores Inmobiliarios, SACA	2012-I-10		13-jul-2012	13-jul-2017	20.000,00	10,370%
Fondo de Valores Inmobiliarios, SACA	2012-I-11		13-jul-2012	13-jul-2017	20.000,00	10,370%
Fondo de Valores Inmobiliarios, SACA	2012-I-12		13-jul-2012	13-jul-2017	20.000,00	10,370%
Fondo de Valores Inmobiliarios, SACA	2012-I-13		13-jul-2012	13-jul-2017	20.000,00	10,370%
Fondo de Valores Inmobiliarios, SACA	2012-I-14		31-jul-2012	31-jul-2017	20.000,00	10,310%
Fondo de Valores Inmobiliarios, SACA	2012-I-15		31-jul-2012	31-jul-2017	20.000,00	10,310%
Fondo de Valores Inmobiliarios, SACA	2012-I-16		31-jul-2012	31-jul-2017	20.000,00	10,310%
Fondo de Valores Inmobiliarios, SACA	2012-I-17		31-jul-2012	31-jul-2017	20.000,00	10,310%
Fondo de Valores Inmobiliarios, SACA	2012-I-18		31-jul-2012	31-jul-2017	20.000,00	10,310%
Fondo de Valores Inmobiliarios, SACA	2012-I-19		21-ago-2012	21-ago-2017	20.000,00	9,890%
Fondo de Valores Inmobiliarios, SACA	2012-I-20		21-ago-2012	21-ago-2017	20.000,00	9,890%
Fondo de Valores Inmobiliarios, SACA	2012-I-21		21-ago-2012	21-ago-2017	20.000,00	9,890%
Fondo de Valores Inmobiliarios, SACA	2012-I-22		21-ago-2012	21-ago-2017	20.000,00	9,890%
Fondo de Valores Inmobiliarios, SACA	2012-I-23		21-ago-2012	21-ago-2017	20.000,00	9,890%
Fondo de Valores Inmobiliarios, SACA	2012-I-24		21-ago-2012	21-ago-2017	20.000,00	9,890%
Fondo de Valores Inmobiliarios, SACA	2012-I-25		19-sep-2012	19-sep-2017	20.000,00	10,190%
Mercantil Servicios Financieros	2010-I	90.000,00			30.000,00	
Mercantil Servicios Financieros	2010-I-4		8-ago-2012	8-ago-2015	30.000,00	13,310%
Suelopetrol Exploration & Production, C.A.	2012	70.000,00			70.000,00	
Suelopetrol Exploration & Production, C.A.	2012-I		15-nov-2012	15-nov-2015	10.000,00	14,000%
Suelopetrol Exploration & Production, C.A.	2012-II		15-nov-2012	15-nov-2015	10.000,00	14,000%
Suelopetrol Exploration & Production, C.A.	2012-III		15-nov-2012	15-nov-2015	10.000,00	14,000%
Suelopetrol Exploration & Production, C.A.	2012-IV		15-nov-2012	15-nov-2015	10.000,00	14,000%
Suelopetrol Exploration & Production, C.A.	2012-V		15-nov-2012	15-nov-2015	10.000,00	14,000%
Suelopetrol Exploration & Production, C.A.	2012-VI		15-nov-2012	15-nov-2015	10.000,00	14,000%
Suelopetrol Exploration & Production, C.A.	2012-VII		15-nov-2012	15-nov-2015	10.000,00	14,000%

.../

Indicadores del Mercado

Mercado Primario

Resumen del Estado de las Obligaciones en el Registro Nacional de Valores Amortización por Redención Fija al 31-05-2015

Nombre de la Sociedad	Serie	M Bs.	Fecha		Monto Emitido Mes M Bs.	Monto Circulación M Bs.	% Interés 05-15 (1)
			Emisión	Vencimiento			
Corporación Digitel, C.A.	2012	500.000,00				500.000,00	
Corporación Digitel, C.A.	2012-I		8-nov-2013	8-nov-2018		25.000,00	13,000%
Corporación Digitel, C.A.	2012-II		8-nov-2013	8-nov-2018		25.000,00	13,000%
Corporación Digitel, C.A.	2012-III		8-nov-2013	8-nov-2018		25.000,00	13,000%
Corporación Digitel, C.A.	2012-IV		8-nov-2013	8-nov-2018		25.000,00	13,000%
Corporación Digitel, C.A.	2012-V		8-nov-2013	8-nov-2018		25.000,00	13,000%
Corporación Digitel, C.A.	2012-VI		8-nov-2013	8-nov-2018		25.000,00	13,000%
Corporación Digitel, C.A.	2012-VII		8-nov-2013	8-nov-2018		25.000,00	13,000%
Corporación Digitel, C.A.	2012-VIII		8-nov-2013	8-nov-2018		25.000,00	13,000%
Corporación Digitel, C.A.	2012-IX		8-nov-2013	8-nov-2018		25.000,00	13,000%
Corporación Digitel, C.A.	2012-X		8-nov-2013	8-nov-2017		25.000,00	12,500%
Corporación Digitel, C.A.	2012-XI		8-nov-2013	8-nov-2017		25.000,00	12,500%
Corporación Digitel, C.A.	2012-XII		8-nov-2013	8-nov-2017		25.000,00	12,500%
Corporación Digitel, C.A.	2012-XIII		8-nov-2013	8-nov-2017		25.000,00	12,500%
Corporación Digitel, C.A.	2012-XIV		8-nov-2013	8-nov-2017		25.000,00	12,500%
Corporación Digitel, C.A.	2012-XV		26-nov-2013	8-nov-2017		25.000,00	12,500%
Corporación Digitel, C.A.	2012-XVI		26-nov-2013	8-nov-2017		25.000,00	12,500%
Corporación Digitel, C.A.	2012-XVII		26-nov-2013	8-nov-2017		25.000,00	12,500%
Corporación Digitel, C.A.	2012-XVIII		26-nov-2013	8-nov-2017		25.000,00	12,500%
Corporación Digitel, C.A.	2012-XIX		26-nov-2013	26-nov-2018		25.000,00	13,000%
Corporación Digitel, C.A.	2012-XX		26-nov-2013	26-nov-2018		25.000,00	13,000%
Toyota Servicios de Venezuela, C.A.	2012	175.000,00				175.000,00	
Toyota Servicios de Venezuela, C.A.	2012-I		6-nov-2012	6-nov-2015		20.000,00	12,000%
Toyota Servicios de Venezuela, C.A.	2012-II		6-nov-2012	6-nov-2015		20.000,00	12,970%
Toyota Servicios de Venezuela, C.A.	2012-III		6-nov-2012	6-nov-2015		20.000,00	12,970%
Toyota Servicios de Venezuela, C.A.	2012-IV		6-nov-2012	6-nov-2015		20.000,00	12,970%
Toyota Servicios de Venezuela, C.A.	2012-V		6-nov-2012	6-nov-2015		20.000,00	12,970%
Toyota Servicios de Venezuela, C.A.	2012-VI		14-nov-2012	14-nov-2016		20.000,00	12,000%
Toyota Servicios de Venezuela, C.A.	2012-VII		14-nov-2012	14-nov-2016		20.000,00	13,000%
Toyota Servicios de Venezuela, C.A.	2012-VIII		14-nov-2012	14-nov-2016		20.000,00	13,000%
Toyota Servicios de Venezuela, C.A.	2012-IX		14-nov-2012	14-nov-2016		15.000,00	13,000%
Toyota Servicios de Venezuela, C.A.	2013-I	240.000,00				240.000,00	
Toyota Servicios de Venezuela, C.A.	2013-I		7-ago-2013	7-ago-2018		20.000,00	13,360%
Toyota Servicios de Venezuela, C.A.	2013-II		7-ago-2013	7-ago-2018		20.000,00	13,360%
Toyota Servicios de Venezuela, C.A.	2013-III		7-ago-2013	7-ago-2018		20.000,00	13,360%
Toyota Servicios de Venezuela, C.A.	2013-IV		14-ago-2013	14-ago-2016		20.000,00	13,750%
Toyota Servicios de Venezuela, C.A.	2013-V		14-ago-2013	14-ago-2016		20.000,00	13,380%
Toyota Servicios de Venezuela, C.A.	2013-VI		14-ago-2013	14-ago-2016		20.000,00	12,800%
Toyota Servicios de Venezuela, C.A.	2013-VII		14-ago-2013	14-ago-2016		20.000,00	12,800%
Toyota Servicios de Venezuela, C.A.	2013-VIII		14-ago-2013	14-ago-2016		20.000,00	12,800%
Toyota Servicios de Venezuela, C.A.	2013-IX		14-ago-2013	14-ago-2016		20.000,00	12,800%
Toyota Servicios de Venezuela, C.A.	2013-X		14-ago-2013	14-ago-2016		20.000,00	12,800%
Toyota Servicios de Venezuela, C.A.	2013-XI		26-ago-2013	26-ago-2016		20.000,00	12,690%
Toyota Servicios de Venezuela, C.A.	2013-XII		5-sep-2013	5-sep-2016		20.000,00	12,360%
Toyota Servicios de Venezuela, C.A.	2013-II	300.000,00				300.000,00	
Toyota Servicios de Venezuela, C.A.	2013-II-I		10-feb-2014	10-feb-2019		20.000,00	13,160%
Toyota Servicios de Venezuela, C.A.	2013-II-II		10-feb-2014	10-feb-2019		20.000,00	13,160%
Toyota Servicios de Venezuela, C.A.	2013-II-III		10-feb-2014	10-feb-2019		20.000,00	13,160%
Toyota Servicios de Venezuela, C.A.	2013-II-IV		10-feb-2014	10-feb-2018		20.000,00	12,570%
Toyota Servicios de Venezuela, C.A.	2013-II-V		10-feb-2014	10-feb-2018		20.000,00	12,570%
Toyota Servicios de Venezuela, C.A.	2013-II-VI		10-feb-2014	10-feb-2018		20.000,00	12,570%
Toyota Servicios de Venezuela, C.A.	2013-II-VII		10-feb-2014	10-feb-2019		20.000,00	13,160%
Toyota Servicios de Venezuela, C.A.	2013-II-VIII		10-feb-2014	10-feb-2018		20.000,00	12,570%
Toyota Servicios de Venezuela, C.A.	2013-II-IX		14-feb-2014	14-feb-2019		20.000,00	12,800%
Toyota Servicios de Venezuela, C.A.	2013-II-X		14-feb-2014	14-feb-2019		20.000,00	12,210%
Toyota Servicios de Venezuela, C.A.	2013-II-XI		14-feb-2014	14-feb-2019		20.000,00	12,210%
Toyota Servicios de Venezuela, C.A.	2013-II-XII		17-feb-2014	17-feb-2019		20.000,00	12,210%
Toyota Servicios de Venezuela, C.A.	2013-II-XIII		17-feb-2014	17-feb-2018		20.000,00	12,610%
Toyota Servicios de Venezuela, C.A.	2013-II-XIV		17-feb-2014	17-feb-2019		20.000,00	13,200%
Toyota Servicios de Venezuela, C.A.	2013-II-XV		17-feb-2014	17-feb-2018		20.000,00	12,610%
Suelopetrol Exploration & Production, C.A.	2013	200.000,00				200.000,00	
Suelopetrol Exploration & Production, C.A.	2013-I		21-nov-2013	21-nov-2016		20.000,00	14,000%
Suelopetrol Exploration & Production, C.A.	2013-II		21-nov-2013	21-nov-2016		20.000,00	14,000%
Suelopetrol Exploration & Production, C.A.	2013-III		21-nov-2013	21-nov-2016		20.000,00	14,000%
Suelopetrol Exploration & Production, C.A.	2013-IV		21-nov-2013	21-nov-2016		20.000,00	14,000%
Suelopetrol Exploration & Production, C.A.	2013-V		21-nov-2013	21-nov-2016		20.000,00	14,000%
Suelopetrol Exploration & Production, C.A.	2013-VI		21-nov-2013	21-nov-2016		20.000,00	14,000%
Suelopetrol Exploration & Production, C.A.	2013-VII		21-nov-2013	21-nov-2016		20.000,00	14,000%
Suelopetrol Exploration & Production, C.A.	2013-VIII		21-nov-2013	21-nov-2016		20.000,00	14,000%
Suelopetrol Exploration & Production, C.A.	2013-IX		21-nov-2013	21-nov-2016		20.000,00	14,000%
Suelopetrol Exploration & Production, C.A.	2013-X		21-nov-2013	21-nov-2016		20.000,00	14,000%
NETUNO, C.A.	2013	100.000,00				100.000,00	
NETUNO, C.A.	2013-I		23-ene-2014	23-ene-2018		20.000,00	14,000%
NETUNO, C.A.	2013-II		23-ene-2014	23-ene-2018		20.000,00	14,000%
NETUNO, C.A.	2013-III		23-ene-2014	23-ene-2018		20.000,00	14,000%
NETUNO, C.A.	2013-IV		23-ene-2014	23-ene-2018		20.000,00	14,000%
NETUNO, C.A.	2013-V		23-ene-2014	23-ene-2018		20.000,00	14,000%
OPERADORA LAKE PLAZA, C.A.	2012	60.000,00				60.000,00	
Operadora Lake Plaza, C.A.	2012-I		21-ene-2014	21-ene-2018		10.000,00	13,000%
Operadora Lake Plaza, C.A.	2012-II		21-ene-2014	21-ene-2018		10.000,00	13,000%
Operadora Lake Plaza, C.A.	2012-III		21-ene-2014	21-ene-2018		10.000,00	13,000%
Operadora Lake Plaza, C.A.	2012-IV		21-ene-2014	21-ene-2018		10.000,00	13,000%
Operadora Lake Plaza, C.A.	2012-V		21-ene-2014	21-ene-2018		10.000,00	13,000%
Operadora Lake Plaza, C.A.	2012-VI		21-ene-2014	21-ene-2018		10.000,00	13,000%

...

Indicadores del Mercado

Mercado Primario

Resumen del Estado de las Obligaciones en el Registro Nacional de Valores Amortización por Redención Fija al 31-05-2015

Nombre de la Sociedad	Serie	Fecha		Monto Emitido Mes M Bs.	Monto Circulación M Bs.	% Interés 05-15 (1)
		M Bs.	Emisión			
Fondo de Valores Inmobiliarios, SACA	2013-I	350.000,00			350.000,00	
Fondo de Valores Inmobiliarios, SACA	2013-I		28-may-2014	28-may-2019	25.000,00	10,820%
Fondo de Valores Inmobiliarios, SACA	2013-II		28-may-2014	28-may-2019	25.000,00	10,820%
Fondo de Valores Inmobiliarios, SACA	2013-III		28-may-2014	28-may-2019	25.000,00	10,820%
Fondo de Valores Inmobiliarios, SACA	2013-IV		28-may-2014	28-may-2019	25.000,00	10,820%
Fondo de Valores Inmobiliarios, SACA	2013-V		10-jun-2014	10-jun-2019	25.000,00	11,140%
Fondo de Valores Inmobiliarios, SACA	2013-VI		10-jun-2014	10-jun-2019	25.000,00	11,140%
Fondo de Valores Inmobiliarios, SACA	2013-VII		10-jun-2014	10-jun-2019	25.000,00	11,140%
Fondo de Valores Inmobiliarios, SACA	2013-VIII		10-jun-2014	10-jun-2019	25.000,00	11,140%
Fondo de Valores Inmobiliarios, SACA	2013-IX		18-jun-2014	18-jun-2019	25.000,00	11,140%
Fondo de Valores Inmobiliarios, SACA	2013-X		18-jun-2014	18-jun-2019	25.000,00	11,140%
Fondo de Valores Inmobiliarios, SACA	2013-XI		18-jun-2014	18-jun-2019	25.000,00	11,140%
Fondo de Valores Inmobiliarios, SACA	2013-XII		18-jun-2014	18-jun-2019	25.000,00	11,140%
Fondo de Valores Inmobiliarios, SACA	2013-XIII		18-jun-2014	18-jun-2019	25.000,00	11,140%
Fondo de Valores Inmobiliarios, SACA	2013-IVX		18-jun-2014	18-jun-2019	25.000,00	11,140%
Mercantil Servicios Financieros	2013-I	60.000,00			60.000,00	
Mercantil Servicios Financieros	2013-I-1		17-mar-2014	17-mar-2017	30.000,00	12,210%
Mercantil Servicios Financieros	2013-I-2		8-may-2014	8-may-2017	30.000,00	12,800%
Mercantil Servicios Financieros	2012-I	50.000,00			20.000,00	
Mercantil Servicios Financieros	2012-I-1		5-abr-2013	5-abr-2016	20.000,00	13,390%
Mercantil Servicios Financieros	2014-I	40.000,00			40.000,00	
Mercantil Servicios Financieros	2014-I		27-nov-2014	27-nov-2017	20.000,00	13,390%
Mercantil Servicios Financieros	2014-II		27-nov-2014	27-nov-2017	20.000,00	13,390%
Corporación Digitel, C.A.	2014	300.000,00			300.000,00	
Corporación Digitel, C.A.	2014-I		6-feb-2015	6-feb-2018	25.000,00	13,500%
Corporación Digitel, C.A.	2014-II		6-feb-2015	6-feb-2018	25.000,00	13,500%
Corporación Digitel, C.A.	2014-III		6-feb-2015	6-feb-2018	25.000,00	13,500%
Corporación Digitel, C.A.	2014-IV		6-feb-2015	6-feb-2018	25.000,00	13,500%
Corporación Digitel, C.A.	2014-V		6-feb-2015	6-feb-2018	25.000,00	13,500%
Corporación Digitel, C.A.	2014-VI		6-feb-2015	6-feb-2018	25.000,00	13,500%
Corporación Digitel, C.A.	2014-VII		6-feb-2015	6-feb-2018	25.000,00	13,500%
Corporación Digitel, C.A.	2014-VIII		6-feb-2015	6-feb-2018	25.000,00	13,500%
Corporación Digitel, C.A.	2014-IX		6-feb-2015	6-feb-2018	25.000,00	13,500%
Corporación Digitel, C.A.	2014-X		6-feb-2015	6-feb-2018	25.000,00	13,500%
Corporación Digitel, C.A.	2014-XI		6-feb-2015	6-feb-2018	25.000,00	13,500%
Corporación Digitel, C.A.	2014-XII		6-feb-2015	6-feb-2018	25.000,00	13,500%
Suelopetrol E&P	2014	360.000,00			360.000,00	
Suelopetrol	2014-I		11-dic-2014	11-dic-2017	45.000,00	13,000%
Suelopetrol	2014-II		11-dic-2014	11-dic-2017	45.000,00	13,000%
Suelopetrol	2014-III		11-dic-2014	11-dic-2017	45.000,00	13,000%
Suelopetrol	2014-IV		11-dic-2014	11-dic-2017	45.000,00	13,000%
Suelopetrol	2014-V		11-dic-2014	11-dic-2017	45.000,00	13,000%
Suelopetrol	2014-VI		11-dic-2014	11-dic-2017	45.000,00	13,000%
Suelopetrol	2014-VII		11-dic-2014	11-dic-2017	45.000,00	13,000%
Suelopetrol	2014-VIII		11-dic-2014	11-dic-2017	45.000,00	13,000%
Envases Venezolanos, S.A.	2014	200.000,00			200.000,00	
Envases Venezolanos, S.A.	2014-I		10-dic-2014	10-dic-2017	20.000,00	14,250%
Envases Venezolanos, S.A.	2014-II		10-dic-2014	10-dic-2017	20.000,00	14,250%
Envases Venezolanos, S.A.	2014-III		10-dic-2014	10-dic-2017	20.000,00	14,250%
Envases Venezolanos, S.A.	2014-IV		10-dic-2014	10-dic-2017	20.000,00	14,250%
Envases Venezolanos, S.A.	2014-V		10-dic-2014	10-dic-2017	20.000,00	14,250%
Envases Venezolanos, S.A.	2014-VI		10-dic-2014	10-dic-2017	20.000,00	14,250%
Envases Venezolanos, S.A.	2014-VII		15-dic-2014	10-dic-2017	20.000,00	14,250%
Envases Venezolanos, S.A.	2014-VIII		19-feb-2015	19-feb-2018	20.000,00	14,250%
Envases Venezolanos, S.A.	2014-IX		19-feb-2015	19-feb-2018	20.000,00	14,250%
Envases Venezolanos, S.A.	2014-X		19-feb-2015	19-feb-2018	20.000,00	14,250%
Mercantil Servicios Financieros	2014-II	100.000,00			100.000,00	
Mercantil Servicios Financieros	2014-I		26-mar-2015	26-mar-2018	50.000,00	12,500%
Mercantil Servicios Financieros	2014-II		26-mar-2015	26-mar-2018	50.000,00	12,500%
INELECTRA S.A.C.A.	2012	30.000,00			28.460,00	
INELECTRA S.A.C.A.	2012-I		20-may-2013	20-may-2016	10.000,00	13,790%
INELECTRA S.A.C.A.	2012-II		20-may-2013	20-may-2016	9.000,00	13,790%
INELECTRA S.A.C.A.	2012-III-1		20-may-2013	20-may-2016	5.460,00	13,790%
INELECTRA S.A.C.A.	2012-III-2		20-may-2013	20-may-2016	4.000,00	13,790%
NETUNO, C.A.	2014	500.000,00			170.001,00	
NETUNO, C.A.	2014-I		10-feb-2015	10-feb-2019	98.792,00	14,000%
NETUNO, C.A.	2014-II		10-feb-2015	10-feb-2019	71.209,00	14,000%
TOTAL		11.645.000,00			9.793.461,00	12,3%

Fuente: Superintendencia Nacional de Valores

(1) Para el Cálculo se utilizan Promedios Ponderados

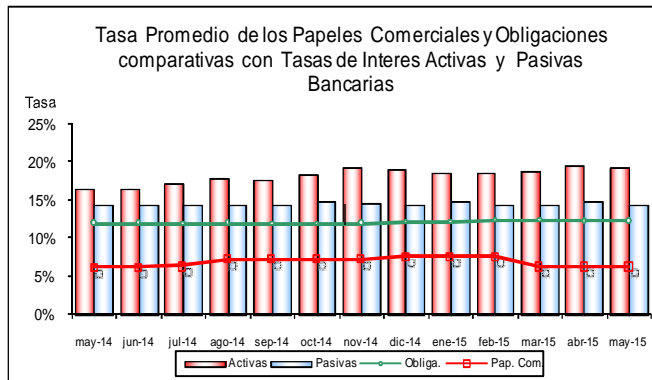
Indicadores del Mercado

Mercado Primario

Tasa Promedio de los Papeles Comerciales, Obligaciones, Títulos de Participación comparativas con Tasas de Interés Activas y Pasivas Bancarias Mayo 2014 – Mayo 2015

MES	Activas	Pasivas	Obliga.	Pap. Com.
may-14	16,57%	14,50%	12,03%	6,25%
jun-14	16,56%	14,55%	12,01%	6,25%
jul-14	17,15%	14,56%	11,98%	6,50%
ago-14	17,94%	14,51%	12,01%	7,34%
sep-14	17,76%	14,56%	11,98%	7,34%
oct-14	18,39%	14,90%	11,98%	7,34%
nov-14	19,27%	14,66%	12,07%	7,34%
dic-14	19,17%	14,52%	12,19%	7,74%
ene-15	18,70%	14,81%	12,21%	7,74%
feb-15	18,76%	14,53%	12,36%	7,74%
mar-15	18,87%	14,55%	12,36%	6,36%
abr-15	19,51%	14,93%	12,27%	6,36%
may-15	19,46%	14,52%	12,33%	6,36%

Fuente: Superintendencia Nacional de Valores y BCV.
Tasa con promedios ponderados.



Fuente: Superintendencia Nacional de Valores y BCV.
Tasa con promedios ponderados.

Montos Negociados en la Bolsa Pública de Valores Bicentenario (BPVB) Mayo 2015 (Miles de Bolívares)

Mercado Primario			
Mes	Títulos Privados	Títulos Públicos	Total
Enero	7.403.538,18	106.191.000,00	113.594.538,18
Febrero	75.716.413,67	170.866.000,00	246.582.413,67
Marzo	43.516.769,98	950.356.433,77	993.873.203,75
Abril	73.002.627,44	739.784.523,66	812.787.151,10
Mayo	50.038.888,89	277.235.191,91	327.274.080,80

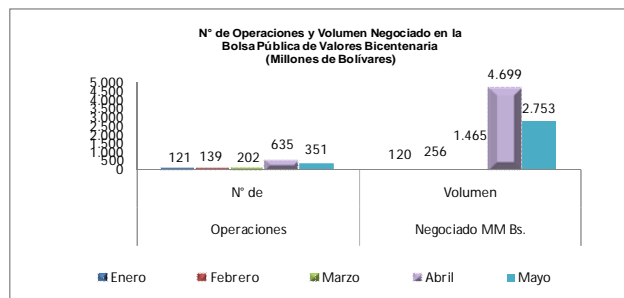
Fuente: Bolsa Pública de Valores Bicentenario (BPVB)

Mercado Secundario			
Mes	Títulos Privados	Títulos Públicos	Total
Enero	37.205,28	6.484.652,86	6.521.858,14
Febrero	5.800.841,88	3.670.573,20	9.471.415,08
Marzo	0,00	470.770.050,84	470.770.050,84
Abril	0,00	3.886.390.615,43	3.886.390.615,43
Mayo	1.642.222,80	2.424.605.017,56	2.426.247.240,36

Fuente: Bolsa Pública de Valores Bicentenario (BPVB)

Resumen del Mercado		
Mes	Nº de Operaciones	Volumen Negociado Bs.
Enero	121	120.116.396,32
Febrero	139	256.053.828,75
Marzo	202	1.464.643.254,59
Abril	635	4.699.177.766,53
Mayo	351	2.753.521.321,16

Fuente: Bolsa Pública de Valores Bicentenario (BPVB)



Fuente: Bolsa Pública de Valores Bicentenario (BPVB)

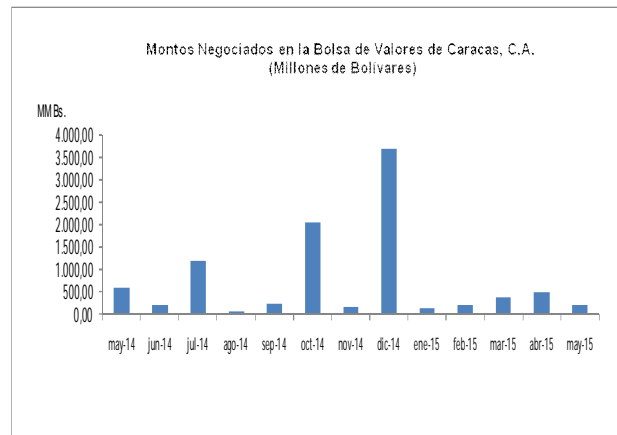
Indicadores del Mercado

Mercado Secundario

Montos Negociados en la Bolsa de Valores de Caracas, C.A. Mayo 2014- Mayo 2015 (Millones de Bolívares)

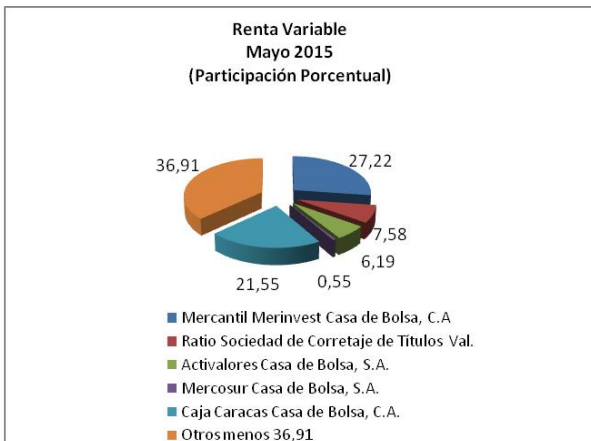
Fecha	Acciones	Bonos Privados	Negociado MM Bs.
may-14	601,89	1,05	602,94
jun-14	205,98	4,00	209,98
jul-14	1.187,59	1,00	1.188,59
ago-14	84,71	0,00	84,71
sep-14	251,98	0,00	251,98
oct-14	2.049,35	0,00	2.049,35
nov-14	160,48	1,00	161,48
dic-14	3.674,28	0,00	3.674,28
ene-15	158,85	0,00	158,85
feb-15	198,00	0,00	198,00
mar-15	391,30	8,10	399,40
abr-15	496,15	2,20	498,35
may-15	188,66	13,85	202,51
Total	9.649,22	31,20	9.680,42

Fuente: Bolsa de Valores de Caracas, C.A.

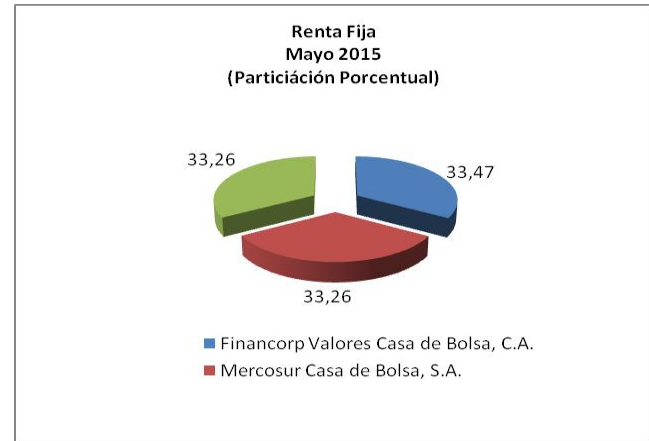


Fuente: Bolsa de Valores de Caracas, C.A.

Participación Porcentual de los Operadores de Valores Autorizados en los Montos Negociados en la Bolsa de Valores de Caracas, C.A. Mayo 2015



Fuente: Bolsa de Valores de Caracas, C.A.



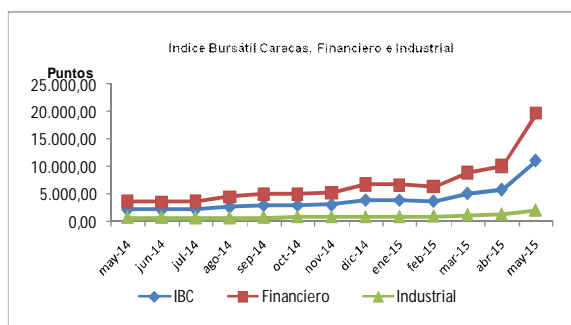
Fuente: Bolsa de Valores de Caracas, C.A.

Índices Bursátiles

Índice Bursátil Caracas, Financiero e Industrial

ÍNDICES AL CIERRE	may-14	may-15	VAR %
IBC	2.156,98	11.091,85	414,23%
FINANCIERO	3.738,89	19.700,50	426,91%
INDUSTRIAL	686,82	2.020,58	194,19%

Fuente: Bolsa de Valores de Caracas, C.A.



Fuente: Bolsa de Valores de Caracas, C.A.

Principales Índices Bursátiles

Internacionales (Puntos)

Índices	País	Abr-2015	May-2015	VAR %
Dow Jones	EE.UU.	17.840,52	18.010,68	0,95
S&P	EE.UU.	2.085,51	2.107,39	1,05
NASDAQ	EE.UU.	4.941,42	5.070,02	2,60
FTSE	LONDRES	6.960,63	6.984,43	0,34
DAX	ALEMANIA	11.398,24	11.431,18	0,29
IBEX	ESPAÑA	11.385,00	11.217,60	-1,47
NIKKEI	JAPÓN	19.520,01	20.563,15	5,34

Fuente: Reuters.

Latinoamericanos (Puntos)

Índices	País	Abr-2015	May-2015	VAR %
Bovespa	BRASIL	56.229,38	52.760,47	-6,17
IGPA	CHILE	10.690,64	14.662,20	-25,29
IGBC	COLOMBIA	10.690,64	10.605,17	-4,54
IPC	MÉXICO	44.582,39	44.703,62	0,27
IBC	VENEZUELA	5.768,13	11.091,85	92,30

Fuente: Reuters.

Caja Venezolana de Valores

Apertura de Subcuentas

Tipo Persona	Ene-May 2014	Ene-May 2015
Natural	173	551
Jurídica	401	1013
Total	574	1564

Fuente: CVV Caja Venezolana de Valores

Inversionistas Registrados por Género

Género	Ene-May 2014	Ene-May 2015
Femenino	69	217
Masculino	104	334
Total	173	551

Fuente: CVV Caja Venezolana de Valores

Bonos

Bono Global 27

Global 27	abr-15		may-15	
	Pais	Precio al cierre	Rend. Venc	Precio al cierre
Brasil	153,66	4,14	151,8	4,34
Colombia	126,5	4,93	126	4,77
Venezuela	48,8	20,68	44,07	22,07

Fuente: Reuters

Variables Macroeconómicas

Tasas Activas, Pasivas y Reservas Internacionales

Categoría	Abr-2015	May-2015
Tasas Activas	19,51	19,46
Tasas Pasivas	14,93	14,52
Reservas Internacionales (US\$ millones)	19.024	17.611

Fuente: Banco Central de Venezuela

InfoValores

