

InfoValores



Boletín Informativo mensual de la Superintendencia Nacional de Valores

Abril 2016

www.snv.gov.ve



Hatzen Menzoza
Superintendente Nacional de Valores

Marisabel Carpio
Superintendente Nacional de Valores Adjunto

Angelina Ferrante
Auditora Interna (E)

Tatiana Righettini
Consultoría Jurídica

Luís Mendoza
Oficina de Administración y Servicios

Nielsy Cabrera
Oficina de Recursos Humanos

Oficina de Comunicación y Relaciones Institucionales

Leonardo Conde
Oficina de Registro Nacional de Valores y Archivo

Luís Gómez
Oficina de Participación Ciudadana y Protección al Pequeño Inversor

Oficina de Sistemas y Tecnologías de la Información

Heidi Acuña
Oficina de Planificación, Presupuesto y Organización

Gerencia de Oferta Pública

Jessika González
Gerencia de Control de Intermediarios, Auditoría e Inspecciones

Gerardo Urbina
Gerencia de Prevención, Fiscalización y Control de Legitimación de Capitales y Financiamiento al Terrorismo

Eric Morales
Gerencia de Inteligencia Financiera y Riesgo

Oficial de Cumplimiento

Av. Francisco Solano López,
entres Av. Los Jaballos y Calle San Gerónimo,
Sabana Grande, Municipio Libertador, D.C.
(0212) 761.94.46 – 761.96.66
761.91.36 – 761.91.37

Contenido



Noticias Económicas Relevantes

Indicadores del Mercado

Mercado Primario

- Ofertas Públicas de Títulos Valores autorizados, abril 2015 - abril 2016
- Ofertas Públicas de Títulos Valores comparativas, ene-abr 2015 – ene-abr 2016
- Monto en circulación de Papeles Comerciales al 29-04-2016
- Resumen del Estado de las Obligaciones en el Registro Nacional de Valores, autorización por Redención Fija al 29/04/2016
- Tasas de las Obligaciones y Papeles Comerciales, comparativas con las Tasas de Interés Pasivas y Activas Bancarias
- Montos colocados en la Bolsa Pública de Valores Bicentenaria (BPVB)

Mercado Secundario

- Montos negociados en la Bolsa de Valores de Caracas, C.A.
- Montos negociados en la Bolsa Pública de Valores Bicentenaria (BPVB)

Índices Bursátiles

- Índice Bursátil Caracas, Financiero e Industrial
- Principales Índices Bursátiles Internacionales
- Principales Índices Bursátiles Latinoamericanos

Caja Venezolana de Valores

- Aperturas de Cuentas
- Inversionistas por Género

Bonos

- Global 27

Variables Macroeconómicas

**Depósito legal pp: 760924
abril 2010
Caracas - Venezuela**

Noticias Económicas Relevantes

Noticias Económicas Relevantes

El Banco Central de Venezuela (BCV), publicó en el mes de abril 2016 cinco (5) Convocatorias (N°105, 106, 107, 108 y 109) de Subastas del Instrumento de Inversión “Directo BCV” para personas naturales residentes y domiciliadas en la República Bolivariana de Venezuela, Cajas de Ahorro, Fondos de Ahorro y Asociaciones de Ahorro Similares, a través de los Bancos Universales, Bancos Comerciales en proceso de transformación, Bancos Microfinancieros y Operadores de Valores.

El Monto de cada subasta fue de Bs. 1.000.000.000, los cuales fueron de 90 y 180 días, el monto mínimo de cotización Bs 1.000,00. A continuación se presenta la descripción de las subastas:

N° Convocatoria	Fecha Convocatoria	Fecha Vencimiento 90 días	Fecha Vencimiento 180 días	Tasa 90 días	Tasa 180 días
105	01-04-2016	07-07-2016	05-10-2016	16,50%	17%
106	08-04-2016	14-07-2016	12-10-2016	16,50%	17%
107	15-04-2016	21-07-2016	19-10-2016	16,50%	17%
108	22-04-2016	28-07-2016	26-10-2016	16,50%	17%
109	29-04-2016	04-08-2016	02-11-2016	16,50%	17%

El BCV informó que resultaron adjudicadas el cien por ciento (100%) de las solicitudes recibidas para cada convocatoria.

Indicadores del Mercado

Mercado Primario

Ofertas de Títulos Valores Autorizadas abril 2015 – abril 2016 (Millones de Bolívares)

Meses	Acciones	Papeles Comerciales	Obligaciones	Total MM Bs.
abr.-15	0,00	0,00	104.384,89	104.384,89
may.-15	0,00	0,00	0,00	0,00
jun.-15	313,68	0,00	0,00	313,68
jul.-15	29,95	375,00	350,00	754,95
ago.-15	0,00	0,00	60.000,00	60.000,00
sep.-15	190,00	0,00	0,00	190,00
oct.-15	0,00	200,00	200,00	400,00
nov.-15	0,00	0,00	1.000,00	1.000,00
dic.-15	150,36	0,00	2.000,00	2.150,36
ene.-16	16,55	600,00	3.100,00	3.716,55
feb.-16	376,92	0,00	0,00	376,92
mar.-16	0,00	0,00	0,00	0,00
abr.-16	0,00	0,00	0,00	0,00
TOTAL	1.077,46	1.175,00	171.034,89	173.287,35

Fuente: Superintendencia Nacional de Valores

Nota : en el mes de abril 2015 se autorizó una oferta privada de Petróleos de Venezuela, S.A. (PDVSA) por US\$ 3.000,00 millones (Bs. 18.900.000.000,00). En los meses de abril y agosto 2016 se autorizaron dos ofertas que se calificaron como privadas del Fondo Simón Bolívar para la reconstrucción, S.A por Bs. 104.384.885.040,00 y 60.000.000.000,00 respectivamente

Cuadro Comparativo de Ofertas de Títulos Valores Autorizadas abril-abril 2015 / abril-abril 2016 (Millones de Bolívares)

TÍTULOS	Ene-Abr 2015 MM Bs.	%	Ene-Abr 2016 MM Bs.	%	Variac. Relativa %
Acciones	0,00	0,00	393,47	9,61	393,47
Papeles Comerciales	850,00	0,80	600,00	14,66	-29,41
Obligaciones	104.884,89	99,20	3.100,00	75,73	-97,04
Títulos de Participación	0,00	0,00	0,00	0,00	0,00
Total	105.734,89	100,00	4.093,47	100,00	-96,13

Fuente: Superintendencia Nacional de Valores

Nota : en el mes de abril 2015 se autorizó una oferta privada de Petróleos de Venezuela, S.A. (PDVSA) por US\$ 3.000,00 millones (Bs. 18.900.000.000,00). En los meses de abril y agosto 2016 se autorizaron dos ofertas que se calificaron como privadas del Fondo Simón Bolívar para la reconstrucción, S.A por Bs. 104.384.885.040,00 y 60.000.000.000,00 respectivamente

Monto en Circulación de Papeles Comerciales al 29/04/2016

EMPRESA	PROVIDENCIA	FECHA AUTORIZACIÓN	FECHA INICIO EMISIÓN	FECHA VCTO. EMISIÓN	TASA REND. Abril - 16	MONTO AUTORIZADO M DE Bs.	MONTO EN CIRCULACIÓN M DE Bs.
Fondo de Valores Inmobiliarios	020-2015	23-mar-2015	23-jun-2015	22-jun-2016	7,000%	50.000,00	50.000,00
BNC Banco Nacional de Crédito	063-2015	2-oct-2015	2-ene-2016	27-dic-2016	14,500%	200.000,00	200.000,00
Mercantil Servicios Financieros 2015-II	003-2016	18-ene-2016	19-feb-2016	17-ago-2016	15,500%	600.000,00	420.000,00
TOTAL PAPELES COMERCIALES AL PORTADOR					12,333%	850.000,00	670.000,00

Fuente: Superintendencia Nacional de Valores

Indicadores del Mercado

Mercado Primario

Resumen del Estado de las Obligaciones en el Registro Nacional de Valores Amortización por Redención Fija al 29-04-2016

Nombre de la Sociedad	Serie	M Bs.	Fecha		Monto emitido Mes M Bs.	Monto Circulación M Bs.	% Interés 04-16 (1)
			Emisión	Vencimiento			
TOTALMENTE COLOCADA							
Fondo de Desarrollo Nacional FONDEN, S.A.	2012	7.000.000,00				5.600.000,00	
Fondo de Desarrollo Nacional FONDEN, S.A.	BA2016		11-may-2012	20-abr-2016		2.800.000,00	9,100%
Fondo de Desarrollo Nacional FONDEN, S.A.	BA2017		11-may-2012	15-abr-2017		2.800.000,00	9,100%
Fondo de Valores Inmobiliarios, SACA	2011-I	270.000,00				270.000,00	
Fondo de Valores Inmobiliarios, SACA	2011-I-1		15-jul-2011	15-jul-2016		10.000,00	9,170%
Fondo de Valores Inmobiliarios, SACA	2011-I-2		15-jul-2011	15-jul-2016		10.000,00	9,170%
Fondo de Valores Inmobiliarios, SACA	2011-I-3		15-jul-2011	15-jul-2016		10.000,00	9,170%
Fondo de Valores Inmobiliarios, SACA	2011-I-4		15-jul-2011	15-jul-2016		10.000,00	9,170%
Fondo de Valores Inmobiliarios, SACA	2011-I-5		15-jul-2011	15-jul-2016		10.000,00	9,170%
Fondo de Valores Inmobiliarios, SACA	2011-I-6		15-jul-2011	15-jul-2016		10.000,00	9,170%
Fondo de Valores Inmobiliarios, SACA	2011-I-7		15-jul-2011	15-jul-2016		10.000,00	9,170%
Fondo de Valores Inmobiliarios, SACA	2011-I-8		15-jul-2011	15-jul-2016		10.000,00	9,170%
Fondo de Valores Inmobiliarios, SACA	2011-I-9		15-jul-2011	15-jul-2016		10.000,00	9,170%
Fondo de Valores Inmobiliarios, SACA	2011-I-10		15-jul-2011	15-jul-2016		10.000,00	9,170%
Fondo de Valores Inmobiliarios, SACA	2011-I-11		1-ago-2011	1-ago-2016		10.000,00	9,100%
Fondo de Valores Inmobiliarios, SACA	2011-I-12		1-ago-2011	1-ago-2016		10.000,00	9,100%
Fondo de Valores Inmobiliarios, SACA	2011-I-13		1-ago-2011	1-ago-2016		10.000,00	9,100%
Fondo de Valores Inmobiliarios, SACA	2011-I-14		1-ago-2011	1-ago-2016		10.000,00	9,100%
Fondo de Valores Inmobiliarios, SACA	2011-I-15		1-ago-2011	1-ago-2016		10.000,00	9,100%
Fondo de Valores Inmobiliarios, SACA	2011-I-16		1-ago-2011	1-ago-2016		10.000,00	9,100%
Fondo de Valores Inmobiliarios, SACA	2011-I-17		1-ago-2011	1-ago-2016		10.000,00	9,100%
Fondo de Valores Inmobiliarios, SACA	2011-I-18		1-ago-2011	1-ago-2016		10.000,00	9,100%
Fondo de Valores Inmobiliarios, SACA	2011-I-19		1-ago-2011	1-ago-2016		10.000,00	9,100%
Fondo de Valores Inmobiliarios, SACA	2011-I-20		1-ago-2011	1-ago-2016		10.000,00	9,100%
Fondo de Valores Inmobiliarios, SACA	2011-I-21		8-ago-2011	8-ago-2016		10.000,00	9,250%
Fondo de Valores Inmobiliarios, SACA	2011-I-22		8-ago-2011	8-ago-2016		10.000,00	9,250%
Fondo de Valores Inmobiliarios, SACA	2011-I-23		8-ago-2011	8-ago-2016		10.000,00	9,250%
Fondo de Valores Inmobiliarios, SACA	2011-I-24		8-ago-2011	8-ago-2016		10.000,00	9,250%
Fondo de Valores Inmobiliarios, SACA	2011-I-25		8-ago-2011	8-ago-2016		10.000,00	9,250%
Fondo de Valores Inmobiliarios, SACA	2011-I-26		8-ago-2011	8-ago-2016		10.000,00	9,250%
Fondo de Valores Inmobiliarios, SACA	2011-I-27		8-ago-2011	8-ago-2016		10.000,00	9,250%
Fondo de Valores Inmobiliarios, SACA	2012-I	500.000,00				500.000,00	
Fondo de Valores Inmobiliarios, SACA	2012-I-1		10-jul-2012	10-jul-2017		20.000,00	9,620%
Fondo de Valores Inmobiliarios, SACA	2012-I-2		10-jul-2012	10-jul-2017		20.000,00	9,620%
Fondo de Valores Inmobiliarios, SACA	2012-I-3		10-jul-2012	10-jul-2017		20.000,00	9,620%
Fondo de Valores Inmobiliarios, SACA	2012-I-4		10-jul-2012	10-jul-2017		20.000,00	9,620%
Fondo de Valores Inmobiliarios, SACA	2012-I-5		10-jul-2012	10-jul-2017		20.000,00	9,620%
Fondo de Valores Inmobiliarios, SACA	2012-I-6		10-jul-2012	10-jul-2017		20.000,00	9,620%
Fondo de Valores Inmobiliarios, SACA	2012-I-7		10-jul-2012	10-jul-2017		20.000,00	9,620%
Fondo de Valores Inmobiliarios, SACA	2012-I-8		10-jul-2012	10-jul-2017		20.000,00	9,620%
Fondo de Valores Inmobiliarios, SACA	2012-I-9		13-jul-2012	13-jul-2017		20.000,00	9,600%
Fondo de Valores Inmobiliarios, SACA	2012-I-10		13-jul-2012	13-jul-2017		20.000,00	9,600%
Fondo de Valores Inmobiliarios, SACA	2012-I-11		13-jul-2012	13-jul-2017		20.000,00	9,600%
Fondo de Valores Inmobiliarios, SACA	2012-I-12		13-jul-2012	13-jul-2017		20.000,00	9,600%
Fondo de Valores Inmobiliarios, SACA	2012-I-13		13-jul-2012	13-jul-2017		20.000,00	9,600%
Fondo de Valores Inmobiliarios, SACA	2012-I-14		31-jul-2012	31-jul-2017		20.000,00	9,550%
Fondo de Valores Inmobiliarios, SACA	2012-I-15		31-jul-2012	31-jul-2017		20.000,00	9,550%
Fondo de Valores Inmobiliarios, SACA	2012-I-16		31-jul-2012	31-jul-2017		20.000,00	9,550%
Fondo de Valores Inmobiliarios, SACA	2012-I-17		31-jul-2012	31-jul-2017		20.000,00	9,550%
Fondo de Valores Inmobiliarios, SACA	2012-I-18		31-jul-2012	31-jul-2017		20.000,00	9,550%
Fondo de Valores Inmobiliarios, SACA	2012-I-19		21-ago-2012	21-ago-2017		20.000,00	9,440%
Fondo de Valores Inmobiliarios, SACA	2012-I-20		21-ago-2012	21-ago-2017		20.000,00	9,440%
Fondo de Valores Inmobiliarios, SACA	2012-I-21		21-ago-2012	21-ago-2017		20.000,00	9,440%
Fondo de Valores Inmobiliarios, SACA	2012-I-22		21-ago-2012	21-ago-2017		20.000,00	9,440%
Fondo de Valores Inmobiliarios, SACA	2012-I-23		21-ago-2012	21-ago-2017		20.000,00	9,440%
Fondo de Valores Inmobiliarios, SACA	2012-I-24		21-ago-2012	21-ago-2017		20.000,00	9,440%
Fondo de Valores Inmobiliarios, SACA	2012-I-25		19-sep-2012	19-sep-2017		20.000,00	9,330%
Corporación Digitel, C.A.	2012	500.000,00				500.000,00	
Corporación Digitel, C.A.	2012-I		8-nov-2013	8-nov-2018		25.000,00	15,470%
Corporación Digitel, C.A.	2012-II		8-nov-2013	8-nov-2018		25.000,00	15,470%
Corporación Digitel, C.A.	2012-III		8-nov-2013	8-nov-2018		25.000,00	15,470%
Corporación Digitel, C.A.	2012-IV		8-nov-2013	8-nov-2018		25.000,00	15,470%
Corporación Digitel, C.A.	2012-V		8-nov-2013	8-nov-2018		25.000,00	15,470%

Indicadores del Mercado

Mercado Primario

Resumen del Estado de las Obligaciones en el Registro Nacional de Valores Amortización por Redención Fija al 29-04-2016

Nombre de la Sociedad	Serie	Fecha		Monto emitido Mes M Bs.	Monto Circulación M Bs.	% Interés 04-16 (1)
		M Bs.	Emisión			
Corporación Digitel, C.A.	2012-VI		8-nov-2013	8-nov-2018	25.000,00	15,470%
Corporación Digitel, C.A.	2012-VII		8-nov-2013	8-nov-2018	25.000,00	15,470%
Corporación Digitel, C.A.	2012-VIII		8-nov-2013	8-nov-2018	25.000,00	15,470%
Corporación Digitel, C.A.	2012-IX		8-nov-2013	8-nov-2018	25.000,00	15,470%
Corporación Digitel, C.A.	2012-X		8-nov-2013	8-nov-2017	25.000,00	15,050%
Corporación Digitel, C.A.	2012-XI		8-nov-2013	8-nov-2017	25.000,00	15,050%
Corporación Digitel, C.A.	2012-XII		8-nov-2013	8-nov-2017	25.000,00	15,050%
Corporación Digitel, C.A.	2012-XIII		8-nov-2013	8-nov-2017	25.000,00	15,050%
Corporación Digitel, C.A.	2012-XIV		8-nov-2013	8-nov-2017	25.000,00	15,050%
Corporación Digitel, C.A.	2012-XV		26-nov-2013	8-nov-2017	25.000,00	14,890%
Corporación Digitel, C.A.	2012-XVI		26-nov-2013	8-nov-2017	25.000,00	14,890%
Corporación Digitel, C.A.	2012-XVII		26-nov-2013	8-nov-2017	25.000,00	14,890%
Corporación Digitel, C.A.	2012-XVIII		26-nov-2013	8-nov-2017	25.000,00	14,890%
Corporación Digitel, C.A.	2012-XIX		26-nov-2013	26-nov-2018	25.000,00	15,300%
Corporación Digitel, C.A.	2012-XX		26-nov-2013	26-nov-2018	25.000,00	15,300%
Toyota Servicios de Venezuela, C.A.	2011	140.000,00			40.000,00	
Toyota Servicios de Venezuela, C.A.	2011-X		16-abr-2012	16-abr-2017	10.000,00	15,500%
Toyota Servicios de Venezuela, C.A.	2011-XI		16-abr-2012	16-abr-2017	10.000,00	15,500%
Toyota Servicios de Venezuela, C.A.	2011-XII		16-abr-2012	16-abr-2017	10.000,00	15,500%
Toyota Servicios de Venezuela, C.A.	2011-XIII		16-abr-2012	16-abr-2017	10.000,00	15,500%
Toyota Servicios de Venezuela, C.A.	2012	175.000,00			55.000,00	
Toyota Servicios de Venezuela, C.A.	2012-VII		14-nov-2012	14-nov-2016	20.000,00	13,000%
Toyota Servicios de Venezuela, C.A.	2012-VIII		14-nov-2012	14-nov-2016	20.000,00	13,000%
Toyota Servicios de Venezuela, C.A.	2012-IX		14-nov-2012	14-nov-2016	15.000,00	13,000%
Toyota Servicios de Venezuela, C.A.	2013-I	240.000,00			240.000,00	
Toyota Servicios de Venezuela, C.A.	2013-I		7-ago-2013	7-ago-2018	20.000,00	12,820%
Toyota Servicios de Venezuela, C.A.	2013-II		7-ago-2013	7-ago-2018	20.000,00	12,820%
Toyota Servicios de Venezuela, C.A.	2013-III		7-ago-2013	7-ago-2018	20.000,00	12,820%
Toyota Servicios de Venezuela, C.A.	2013-IV		14-ago-2013	14-ago-2016	20.000,00	12,820%
Toyota Servicios de Venezuela, C.A.	2013-V		14-ago-2013	14-ago-2017	20.000,00	12,820%
Toyota Servicios de Venezuela, C.A.	2013-VI		14-ago-2013	14-ago-2016	20.000,00	12,820%
Toyota Servicios de Venezuela, C.A.	2013-VII		14-ago-2013	14-ago-2016	20.000,00	12,820%
Toyota Servicios de Venezuela, C.A.	2013-VIII		14-ago-2013	14-ago-2016	20.000,00	12,820%
Toyota Servicios de Venezuela, C.A.	2013-IX		14-ago-2013	14-ago-2016	20.000,00	12,820%
Toyota Servicios de Venezuela, C.A.	2013-X		14-ago-2013	14-ago-2016	20.000,00	12,820%
Toyota Servicios de Venezuela, C.A.	2013-XI		26-ago-2013	26-ago-2016	20.000,00	12,820%
Toyota Servicios de Venezuela, C.A.	2013-XII		5-sep-2013	5-sep-2016	20.000,00	12,820%
Toyota Servicios de Venezuela, C.A.	2013-II	300.000,00			300.000,00	
Toyota Servicios de Venezuela, C.A.	2013-II-I		10-feb-2014	10-feb-2019	20.000,00	13,580%
Toyota Servicios de Venezuela, C.A.	2013-II-II		10-feb-2014	10-feb-2019	20.000,00	13,580%
Toyota Servicios de Venezuela, C.A.	2013-II-III		10-feb-2014	10-feb-2019	20.000,00	13,580%
Toyota Servicios de Venezuela, C.A.	2013-II-IV		10-feb-2014	10-feb-2018	20.000,00	12,970%
Toyota Servicios de Venezuela, C.A.	2013-II-V		10-feb-2014	10-feb-2018	20.000,00	12,970%
Toyota Servicios de Venezuela, C.A.	2013-II-VI		10-feb-2014	10-feb-2018	20.000,00	12,970%
Toyota Servicios de Venezuela, C.A.	2013-II-VII		10-feb-2014	10-feb-2019	20.000,00	13,580%
Toyota Servicios de Venezuela, C.A.	2013-II-VIII		10-feb-2014	10-feb-2018	20.000,00	12,970%
Toyota Servicios de Venezuela, C.A.	2013-II-IX		14-feb-2014	14-feb-2019	20.000,00	13,180%
Toyota Servicios de Venezuela, C.A.	2013-II-X		14-feb-2014	14-feb-2019	20.000,00	13,180%
Toyota Servicios de Venezuela, C.A.	2013-II-XI		14-feb-2014	14-feb-2019	20.000,00	13,180%
Toyota Servicios de Venezuela, C.A.	2013-II-XII		17-feb-2014	17-feb-2019	20.000,00	13,340%
Toyota Servicios de Venezuela, C.A.	2013-II-XIII		17-feb-2014	17-feb-2018	20.000,00	13,140%
Toyota Servicios de Venezuela, C.A.	2013-II-XIV		17-feb-2014	17-feb-2019	20.000,00	13,760%
Toyota Servicios de Venezuela, C.A.	2013-II-XV		17-feb-2014	17-feb-2018	20.000,00	13,140%
Suelopetrol Exploration & Production, C.A.	2013	200.000,00			200.000,00	
Suelopetrol Exploration & Production, C.A.	2013-I		21-nov-2013	21-nov-2016	20.000,00	14,000%
Suelopetrol Exploration & Production, C.A.	2013-II		21-nov-2013	21-nov-2016	20.000,00	14,000%
Suelopetrol Exploration & Production, C.A.	2013-III		21-nov-2013	21-nov-2016	20.000,00	14,000%
Suelopetrol Exploration & Production, C.A.	2013-IV		21-nov-2013	21-nov-2016	20.000,00	14,000%
Suelopetrol Exploration & Production, C.A.	2013-V		21-nov-2013	21-nov-2016	20.000,00	14,000%
Suelopetrol Exploration & Production, C.A.	2013-VI		21-nov-2013	21-nov-2016	20.000,00	14,000%

Indicadores del Mercado

Mercado Primario

Resumen del Estado de las Obligaciones en el Registro Nacional de Valores Amortización por Redención Fija al 29-04-2016

Nombre de la Sociedad	Serie	Fecha		Monto emitido Mes M Bs.	Monto Circulación M Bs.	% Interés 04-16 (1)
		M Bs.	Emisión			
Suelopetrol Exploration & Production, C.A.	2013-VII		21-nov-2013	21-nov-2016	20.000,00	14,000%
Suelopetrol Exploration & Production, C.A.	2013-VIII		21-nov-2013	21-nov-2016	20.000,00	14,000%
Suelopetrol Exploration & Production, C.A.	2013-IX		21-nov-2013	21-nov-2016	20.000,00	14,000%
Suelopetrol Exploration & Production, C.A.	2013-X		21-nov-2013	21-nov-2016	20.000,00	14,000%
NETUNO, C.A.	2013	100.000,00			100.000,00	
NETUNO, C.A.	2013-I		23-ene-2014	23-ene-2018	20.000,00	14,000%
NETUNO, C.A.	2013-II		23-ene-2014	23-ene-2018	20.000,00	14,000%
NETUNO, C.A.	2013-III		23-ene-2014	23-ene-2018	20.000,00	14,000%
NETUNO, C.A.	2013-IV		23-ene-2014	23-ene-2018	20.000,00	14,000%
NETUNO, C.A.	2013-V		23-ene-2014	23-ene-2018	20.000,00	14,000%
Fondo de Valores Inmobiliarios, SACA	2013- I	350.000,00			350.000,00	
Fondo de Valores Inmobiliarios, SACA	2013-I		28-may-2014	28-may-2019	25.000,00	10,330%
Fondo de Valores Inmobiliarios, SACA	2013-II		28-may-2014	28-may-2019	25.000,00	10,330%
Fondo de Valores Inmobiliarios, SACA	2013-III		28-may-2014	28-may-2019	25.000,00	10,330%
Fondo de Valores Inmobiliarios, SACA	2013-IV		28-may-2014	28-may-2019	25.000,00	10,330%
Fondo de Valores Inmobiliarios, SACA	2013-V		10-jun-2014	10-jun-2019	25.000,00	10,290%
Fondo de Valores Inmobiliarios, SACA	2013-VI		10-jun-2014	10-jun-2019	25.000,00	10,290%
Fondo de Valores Inmobiliarios, SACA	2013-VII		10-jun-2014	10-jun-2019	25.000,00	10,290%
Fondo de Valores Inmobiliarios, SACA	2013-VIII		10-jun-2014	10-jun-2019	25.000,00	10,290%
Fondo de Valores Inmobiliarios, SACA	2013-IX		18-jun-2014	18-jun-2019	25.000,00	10,280%
Fondo de Valores Inmobiliarios, SACA	2013-X		18-jun-2014	18-jun-2019	25.000,00	10,280%
Fondo de Valores Inmobiliarios, SACA	2013-XI		18-jun-2014	18-jun-2019	25.000,00	10,280%
Fondo de Valores Inmobiliarios, SACA	2013-XII		18-jun-2014	18-jun-2019	25.000,00	10,280%
Fondo de Valores Inmobiliarios, SACA	2013-XIII		18-jun-2014	18-jun-2019	25.000,00	10,280%
Fondo de Valores Inmobiliarios, SACA	2013-XIV		18-jun-2014	18-jun-2019	25.000,00	10,280%
Mercantil Servicios Financieros	2013-I	60.000,00			60.000,00	
Mercantil Servicios Financieros	2013-I-1		17-mar-2014	17-mar-2017	30.000,00	12,650%
Mercantil Servicios Financieros	2013-I-2		8-may-2014	8-may-2017	30.000,00	13,260%
Mercantil Servicios Financieros	2012-I	50.000,00			20.000,00	
Mercantil Servicios Financieros	2012-I-1		5-abr-2013	5-abr-2016	20.000,00	13,870%
Mercantil Servicios Financieros	2014-I	40.000,00			40.000,00	
Mercantil Servicios Financieros	2014-I		27-nov-2014	27-nov-2017	20.000,00	13,870%
Mercantil Servicios Financieros	2014-II		27-nov-2014	27-nov-2017	20.000,00	13,870%
Corporación Digitel, C.A.	2014	300.000,00			300.000,00	
Corporación Digitel, C.A.	2014-I		6-feb-2015	6-feb-2018	25.000,00	15,200%
Corporación Digitel, C.A.	2014-II		6-feb-2015	6-feb-2018	25.000,00	15,200%
Corporación Digitel, C.A.	2014-III		6-feb-2015	6-feb-2018	25.000,00	15,200%
Corporación Digitel, C.A.	2014-IV		6-feb-2015	6-feb-2018	25.000,00	15,200%
Corporación Digitel, C.A.	2014-V		6-feb-2015	6-feb-2018	25.000,00	15,200%
Corporación Digitel, C.A.	2014-VI		6-feb-2015	6-feb-2018	25.000,00	15,200%
Corporación Digitel, C.A.	2014-VII		6-feb-2015	6-feb-2018	25.000,00	15,200%
Corporación Digitel, C.A.	2014-VIII		6-feb-2015	6-feb-2018	25.000,00	15,200%
Corporación Digitel, C.A.	2014-IX		6-feb-2015	6-feb-2018	25.000,00	15,200%
Corporación Digitel, C.A.	2014-X		6-feb-2015	6-feb-2018	25.000,00	15,200%
Corporación Digitel, C.A.	2014-XI		6-feb-2015	6-feb-2018	25.000,00	15,200%
Corporación Digitel, C.A.	2014-XII		6-feb-2015	6-feb-2018	25.000,00	15,200%
Suelopetrol E&P	2014	360.000,00			360.000,00	
Suelopetrol	2014-I		11-dic-2014	11-dic-2017	45.000,00	13,000%
Suelopetrol	2014-II		11-dic-2014	11-dic-2017	45.000,00	13,000%
Suelopetrol	2014-III		11-dic-2014	11-dic-2017	45.000,00	13,000%
Suelopetrol	2014-IV		11-dic-2014	11-dic-2017	45.000,00	13,000%
Suelopetrol	2014-V		11-dic-2014	11-dic-2017	45.000,00	13,000%
Suelopetrol	2014-VI		11-dic-2014	11-dic-2017	45.000,00	13,000%
Suelopetrol	2014-VII		11-dic-2014	11-dic-2017	45.000,00	13,000%
Suelopetrol	2014-VIII		11-dic-2014	11-dic-2017	45.000,00	13,000%
Envases Venezolanos, S.A.	2014	200.000,00			200.000,00	
Envases Venezolanos, S.A.	2014-I		10-dic-2014	10-dic-2017	20.000,00	14,240%
Envases Venezolanos, S.A.	2014-II		10-dic-2014	10-dic-2017	20.000,00	14,240%
Envases Venezolanos, S.A.	2014-III		10-dic-2014	10-dic-2017	20.000,00	14,240%
Envases Venezolanos, S.A.	2014-IV		10-dic-2014	10-dic-2017	20.000,00	14,240%
Envases Venezolanos, S.A.	2014-V		10-dic-2014	10-dic-2017	20.000,00	14,240%

Indicadores del Mercado

Mercado Primario

Resumen del Estado de las Obligaciones en el Registro Nacional de Valores Amortización por Redención Fija al 29-04-2016

Nombre de la Sociedad	Serie	Fecha		Monto emitido Mes M Bs.	Monto Circulación M Bs.	% Interés 04-16 (1)
		M Bs.	Emisión			
Envases Venezolanos, S.A.	2014-VI		10-dic-2014	10-dic-2017	20.000,00	14,240%
Envases Venezolanos, S.A.	2014-VII		15-dic-2014	10-dic-2017	20.000,00	14,240%
Envases Venezolanos, S.A.	2014-VIII		19-feb-2015	19-feb-2018	20.000,00	14,990%
Envases Venezolanos, S.A.	2014-IX		19-feb-2015	19-feb-2018	20.000,00	14,990%
Envases Venezolanos, S.A.	2014-X		19-feb-2015	19-feb-2018	20.000,00	14,990%
Mercantil Servicios Financieros	2014-II	100.000,00			100.000,00	
Mercantil Servicios Financieros	2014-I		26-mar-2015	26-mar-2018	50.000,00	12,500%
Mercantil Servicios Financieros	2014-II		26-mar-2015	26-mar-2018	50.000,00	12,500%
Toyota Servicios de Venezuela, C.A.	2015-I	350.000,00			350.000,00	
Toyota Servicios de Venezuela, C.A.	2015-I-1		23-jul-2015	23-jul-2020	25.000,00	14,500%
Toyota Servicios de Venezuela, C.A.	2015-I-2		23-jul-2015	23-jul-2020	25.000,00	14,500%
Toyota Servicios de Venezuela, C.A.	2015-I-3		23-jul-2015	23-jul-2020	25.000,00	14,500%
Toyota Servicios de Venezuela, C.A.	2015-I-4		23-jul-2015	23-jul-2020	25.000,00	14,500%
Toyota Servicios de Venezuela, C.A.	2015-I-5		23-jul-2015	23-jul-2020	25.000,00	14,500%
Toyota Servicios de Venezuela, C.A.	2015-I-6		23-jul-2015	23-jul-2020	25.000,00	14,500%
Toyota Servicios de Venezuela, C.A.	2015-I-7		23-jul-2015	23-jul-2020	25.000,00	14,500%
Toyota Servicios de Venezuela, C.A.	2015-I-8		23-jul-2015	23-jul-2020	25.000,00	14,500%
Toyota Servicios de Venezuela, C.A.	2015-I-9		23-jul-2015	23-jul-2020	25.000,00	14,500%
Toyota Servicios de Venezuela, C.A.	2015-I-10		6-ago-2015	6-ago-2020	25.000,00	14,500%
Toyota Servicios de Venezuela, C.A.	2015-I-11		6-ago-2015	6-ago-2020	25.000,00	14,500%
Toyota Servicios de Venezuela, C.A.	2015-I-12		6-ago-2015	6-ago-2020	25.000,00	14,500%
Toyota Servicios de Venezuela, C.A.	2015-I-13		6-ago-2015	6-ago-2020	25.000,00	14,500%
Toyota Servicios de Venezuela, C.A.	2015-I-14		6-ago-2015	6-ago-2020	25.000,00	14,500%
NETUNO, C.A.	2014	500.000,00			500.000,00	
NETUNO, C.A.	2014-I		10-feb-2015	10-feb-2019	100.000,00	14,000%
NETUNO, C.A.	2014-II		10-feb-2015	10-feb-2019	100.000,00	14,000%
NETUNO, C.A.	2014-III		10-feb-2015	10-feb-2019	100.000,00	14,000%
NETUNO, C.A.	2014-IV		10-feb-2015	10-feb-2019	100.000,00	14,000%
NETUNO, C.A.	2014-V		10-feb-2015	10-feb-2019	100.000,00	14,000%
Ron Santa Teresa C.A.	2015	1.000.000,00			1.000.000,00	
Ron Santa Teresa C.A.	2015-I		24-dic-2015	24-dic-2019	200.000,00	14,000%
Ron Santa Teresa C.A.	2015-II		24-dic-2015	24-dic-2019	200.000,00	14,000%
Ron Santa Teresa C.A.	2015-III		24-dic-2015	24-dic-2019	200.000,00	14,000%
Ron Santa Teresa C.A.	2015-IV		5-ene-2016	5-ene-2020	200.000,00	14,000%
Ron Santa Teresa C.A.	2015-V		5-ene-2016	5-ene-2020	200.000,00	14,000%
Envases Venezolanos, S.A.	2015	200.000,00			200.000,00	
Envases Venezolanos, S.A.	2015-I		22-feb-2015	22-feb-2019	20.000,00	17,000%
Envases Venezolanos, S.A.	2015-II		22-feb-2015	22-feb-2019	20.000,00	17,000%
Envases Venezolanos, S.A.	2015-III		22-feb-2015	22-feb-2019	20.000,00	17,000%
Envases Venezolanos, S.A.	2015-IV		22-feb-2015	22-feb-2019	20.000,00	17,000%
Envases Venezolanos, S.A.	2015-V		22-feb-2015	22-feb-2019	20.000,00	17,000%
Envases Venezolanos, S.A.	2015-VI		22-feb-2015	22-feb-2019	20.000,00	17,000%
Envases Venezolanos, S.A.	2015-VII		22-feb-2015	22-feb-2019	20.000,00	17,000%
Envases Venezolanos, S.A.	2015-VIII		22-feb-2015	22-feb-2019	20.000,00	17,000%
Envases Venezolanos, S.A.	2015-IX		22-feb-2015	22-feb-2019	20.000,00	17,000%
Envases Venezolanos, S.A.	2015-X		22-feb-2015	22-feb-2019	20.000,00	17,000%
INELECTRA S.A.C.A.	2012	30.000,00			28.460,00	
INELECTRA S.A.C.A.	2012-I		20-may-2013	20-may-2016	10.000,00	14,370%
INELECTRA S.A.C.A.	2012-II		20-may-2013	20-may-2016	9.000,00	14,370%
INELECTRA S.A.C.A.	2012-III-1		20-may-2013	20-may-2016	5.460,00	14,370%
INELECTRA S.A.C.A.	2012-III-2		20-may-2013	20-may-2016	4.000,00	14,370%
Cerámica Carabobo, S.A.C.A.	2015	3.000.000,00			2.411.000,00	
Cerámica Carabobo, S.A.C.A.	2015-I		4-feb-2016	4-feb-2019	600.000,00	15,000%
Cerámica Carabobo, S.A.C.A.	2015-II		4-feb-2016	4-feb-2019	600.000,00	15,000%
Cerámica Carabobo, S.A.C.A.	2015-III		4-feb-2016	4-feb-2019	600.000,00	15,000%
Cerámica Carabobo, S.A.C.A.	2015-IV		4-feb-2016	4-feb-2019	11.000,00	15,000%
Cerámica Carabobo, S.A.C.A.	2015-V		4-feb-2016	4-feb-2019	600.000,00	15,000%

(1) Para el cálculo se utilizó el método de unidades.

Indicadores del Mercado

Mercado Primario

Resumen del Estado de las Obligaciones en el Registro Nacional de Valores Amortización por Redención Fija al 29-04-2016

Nombre de la Sociedad	Serie	Fecha		Monto emitido Mes M Bs.	Monto Circulación M Bs.	% Interés 04-16 (1)	
		M Bs.	Emisión				Vencimiento
Fondo de Valores Inmobiliarios, SACA	2014-I	1.000.000,00			700.000,00		
Fondo de Valores Inmobiliarios, SACA	2014-II		18-feb-2016	18-feb-2022	50.000,00	12,000%	
Fondo de Valores Inmobiliarios, SACA	2014-III		18-feb-2016	18-feb-2022	50.000,00	12,000%	
Fondo de Valores Inmobiliarios, SACA	2014-IV		18-feb-2016	18-feb-2022	50.000,00	12,000%	
Fondo de Valores Inmobiliarios, SACA	2014-V		18-feb-2016	18-feb-2022	50.000,00	12,000%	
Fondo de Valores Inmobiliarios, SACA	2014-VI		18-feb-2016	18-feb-2022	50.000,00	12,000%	
Fondo de Valores Inmobiliarios, SACA	2014-VII		18-feb-2016	18-feb-2022	50.000,00	12,000%	
Fondo de Valores Inmobiliarios, SACA	2014-VIII		18-feb-2016	18-feb-2022	50.000,00	12,000%	
Fondo de Valores Inmobiliarios, SACA	2014-IX		18-feb-2016	18-feb-2022	50.000,00	12,000%	
Fondo de Valores Inmobiliarios, SACA	2014-X		18-feb-2016	18-feb-2022	50.000,00	12,000%	
Fondo de Valores Inmobiliarios, SACA	2014-XI		18-feb-2016	18-feb-2022	50.000,00	12,000%	
Fondo de Valores Inmobiliarios, SACA	2014-XII		25-feb-2016	25-feb-2022	50.000,00	12,000%	
Fondo de Valores Inmobiliarios, SACA	2014-XIII		25-feb-2016	25-feb-2022	50.000,00	12,000%	
Fondo de Valores Inmobiliarios, SACA	2014-XIV		25-feb-2016	25-feb-2022	50.000,00	12,000%	
Fondo de Valores Inmobiliarios, SACA	2014-XV		25-feb-2016	25-feb-2022	50.000,00	12,000%	
Mercantil Servicios Financieros	2015-I	100.000,00			100.000,00		
Mercantil Servicios Financieros	2015-I		21-mar-2016	21-mar-2019	50.000,00	15,500%	
Mercantil Servicios Financieros	2015-II		21-mar-2016	21-mar-2019	50.000,00	15,500%	
Fondo de Valores Inmobiliarios, SACA	2015-I	1.000.000,00			500.000,00	100.000,00	
Fondo de Valores Inmobiliarios, SACA	2015-I		1-mar-2016	1-mar-2022		50.000,00	12,000%
Fondo de Valores Inmobiliarios, SACA	2015-II		1-mar-2016	1-mar-2022		50.000,00	12,000%
Fondo de Valores Inmobiliarios, SACA	2015-III		22-abr-2016	22-abr-2019	50.000,00		12,000%
Fondo de Valores Inmobiliarios, SACA	2015-IV		22-abr-2016	22-abr-2019	50.000,00		12,000%
Fondo de Valores Inmobiliarios, SACA	2015-V		22-abr-2016	22-abr-2019	50.000,00		12,000%
Fondo de Valores Inmobiliarios, SACA	2015-VI		22-abr-2016	22-abr-2019	50.000,00		12,000%
Fondo de Valores Inmobiliarios, SACA	2015-VII		22-abr-2016	22-abr-2019	50.000,00		12,000%
Fondo de Valores Inmobiliarios, SACA	2015-VIII		22-abr-2016	22-abr-2019	50.000,00		12,000%
Fondo de Valores Inmobiliarios, SACA	2015-IX		22-abr-2016	22-abr-2019	50.000,00		12,000%
Fondo de Valores Inmobiliarios, SACA	2015-X		22-abr-2016	22-abr-2019	50.000,00		12,000%
Fondo de Valores Inmobiliarios, SACA	2015-XI		22-abr-2016	22-abr-2019	50.000,00		12,000%
Fondo de Valores Inmobiliarios, SACA	2015-XII		22-abr-2016	22-abr-2019	50.000,00		12,000%
TOTAL		18.065.000,00			600.000,00	14.524.460,00	12,772%

Fuente: Superintendencia Nacional de Valores
(1) Para el Cálculo se utilizan Promedios Ponderados

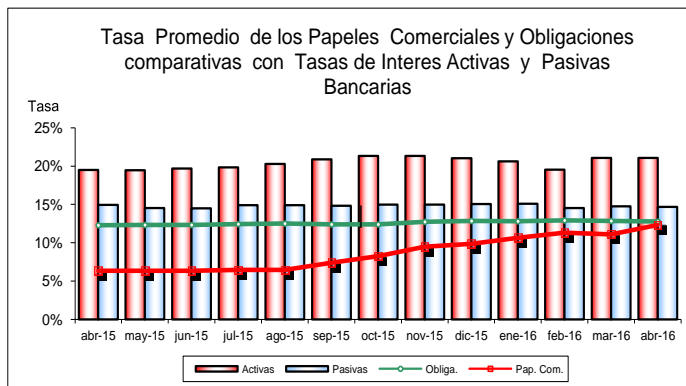
Indicadores del Mercado

Mercado Primario

Tasa Promedio de los Papeles Comerciales, Obligaciones, Títulos de Participación comparativas con Tasas de Interés Activas y Pasivas Bancarias abril 2015 – abril 2016

MES	Activas	Pasivas	Obliga.	Pap. Com.
abr-15	19,51%	14,93%	12,27%	6,36%
may-15	19,46%	14,52%	12,33%	6,36%
jun-15	19,68%	14,51%	12,31%	6,36%
jul-15	19,83%	14,92%	12,44%	6,44%
ago-15	20,27%	14,90%	12,51%	6,44%
sep-15	20,89%	14,82%	12,40%	7,38%
oct-15	21,33%	14,98%	12,39%	8,26%
nov-15	21,33%	14,98%	12,75%	9,47%
dic-15	21,03%	15,07%	12,84%	9,86%
ene-16	20,61%	15,10%	12,81%	10,63%
feb-16	19,54%	14,55%	12,91%	11,33%
mar-16	21,09%	14,77%	12,84%	11,08%
abr-16	21,07%	14,68%	12,77%	12,33%

Fuente: Superintendencia Nacional de Valores y BCV.
Tasa con promedios ponderados.



Fuente: Superintendencia Nacional de Valores y BCV.
Tasa con promedios ponderados.

Montos Negociados en la Bolsa Pública de Valores Bicentenario (BPVB) Abril 2016 (Bolívares)

Mes	Mercado Primario		Total
	Títulos Privados	Títulos Públicos	
Enero	184.350.397,32	252.022.000,00	436.372.397,32
Febrero	301.473.072,08	800.774.890,40	1.102.247.962,48
Marzo	152.028.863,57	700.175.559,03	852.204.422,60
Abril	0,00	731.669.088,63	731.669.088,63

Fuente: Bolsa Pública de Valores Bicentenario (BPVB)

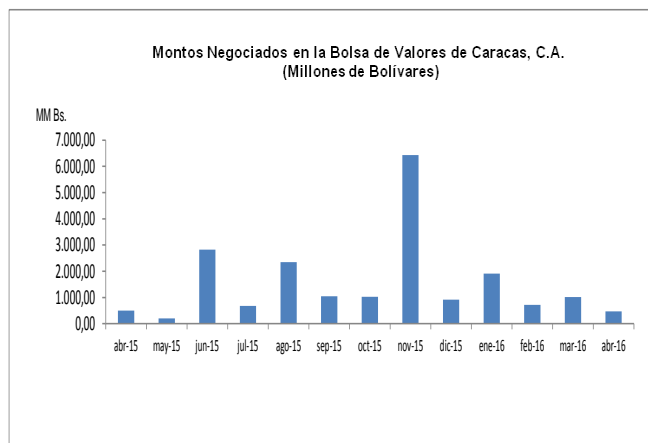
Indicadores del Mercado

Mercado Secundario

Montos Negociados en la Bolsa de Valores de Caracas, C.A. abril 2015- abril 2016 (Millones de Bolívares)

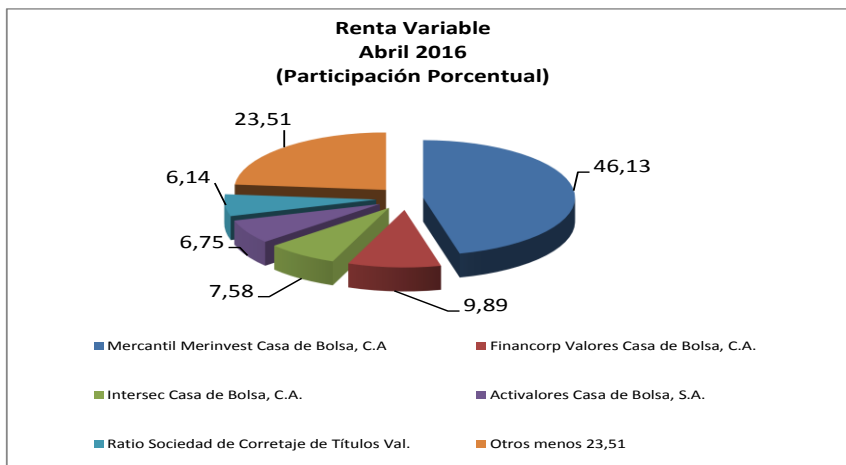
		Privados	MM Bs.
abr-15	496,15	2,20	498,35
may-15	188,66	13,85	202,51
jun-15	2.826,00	0,16	2.826,16
jul-15	683,79	1,50	685,29
ago-15	2.345,52	0,00	2.345,52
sep-15	1.043,09	1,90	1.044,99
oct-15	1.028,54	0,00	1.028,54
nov-15	6.427,92	0,00	6.427,92
dic-15	922,44	0,00	922,44
ene-16	1.911,66	0,00	1.911,66
feb-16	723,55	0,00	723,55
mar-16	836,26	180,00	1.016,26
abr-16	399,00	70,00	469,00
Total	19.832,58	269,61	20.102,19

Fuente: Bolsa de Valores de Caracas, C.A.



Fuente: Bolsa de Valores de Caracas, C.A.

Participación Porcentual de los Operadores de Valores Autorizados en los Montos Negociados en la Bolsa de Valores de Caracas, C.A. abril 2016



Fuente: Bolsa de Valores de Caracas, C.A.

Indicadores del Mercado

Mercado Secundario

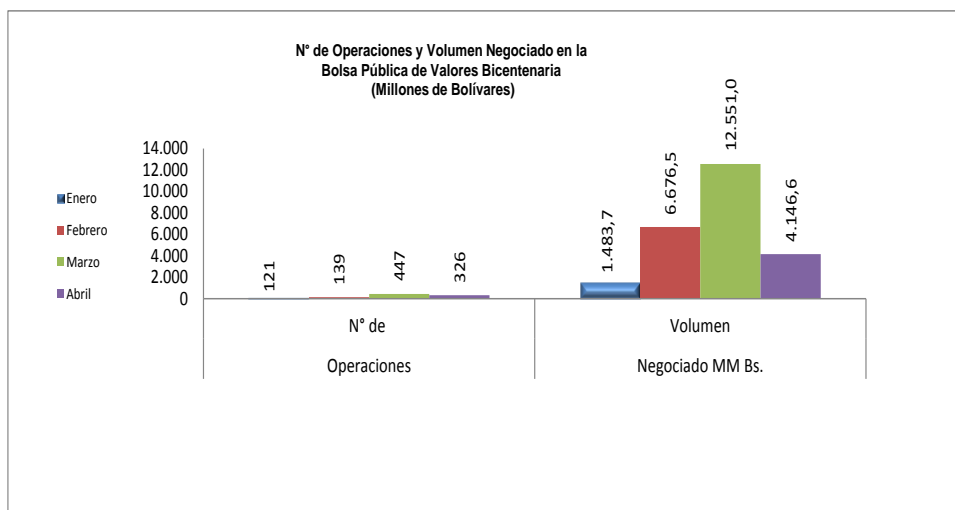
Montos Negociados en la Bolsa Pública de Valores Bicentenario (BPVB) abril 2016 (Bolívares)

Mercado Secundario			
Mes	Títulos Privados	Títulos Públicos	Total
Enero	0,00	1.047.313.883,87	1.047.313.883,87
Febrero	8.275.079,06	5.565.990.408,55	5.574.265.487,61
Marzo	165.887,26	11.698.676.635,11	11.698.842.522,37
Abril	0,00	3.414.950.786,15	3.414.950.786,15

Fuente: Bolsa Pública de Valores Bicentenario (BPVB)

Resumen del Mercado		
Mes	N° de Operaciones	Volumen Negociado Bs.
Enero	121	1.483.686.281,19
Febrero	434	6.676.513.450,09
Marzo	447	12.551.046.944,97
Abril	326	4.146.619.874,78

Fuente: Bolsa Pública de Valores Bicentenario (BPVB)



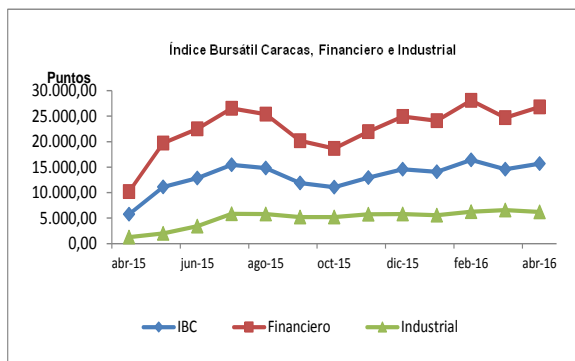
Fuente: Bolsa Pública de Valores Bicentenario (BPVB)

Índices Bursátiles

Índice Bursátil Caracas, Financiero e Industrial

ÍNDICES ALCERRE	abr-15	abr-16	VAR %
IBC	5.768,13	15.670,00	171,67%
FINANCIERO	10.176,08	26.799,57	163,36%
INDUSTRIAL	1.273,27	6.192,66	386,36%

Fuente: Bolsa de Valores de Caracas, C.A.



Fuente: Bolsa de Valores de Caracas, C.A.

Principales Índices Bursátiles

Latinoamericanos (Puntos)

Índices	País	mar-16	abr-16	VAR %
Bovespa	BRASIL	50.055,27	53.910,51	7,7%
IGPA	CHILE	19.296,65	19.655,14	1,9%
IGBC	COLOMBIA	9.871,50	9.961,63	0,9%
IPC	MÉXICO	45.881,08	45.784,77	-0,2%
IBC	VENEZUELA	14.574,79	15.670,96	7,5%

Fuente: Reuters.

Internacionales (Puntos)

Índices	País	mar-16	abr-16	VAR %
Dow Jones	EE.UU.	17.685,09	17.773,64	0,5%
S&P	EE.UU.	2.059,74	2.065,30	0,3%
NASDAQ	EE.UU.	4.869,85	4.775,36	-1,9%
FTSE	LONDRES	6.174,90	6.241,90	1,1%
DAX	ALEMANIA	9.932,64	10.074,07	1,4%
IBEX	ESPAÑA	8.723,10	9.025,70	3,5%
NIKKEI	JAPÓN	16.758,67	16.147,38	-3,6%

Fuente: Reuters.

Caja Venezolana de Valores

Apertura de Subcuentas

Tipo Persona	Ene-Abr 2015	Ene-Abr 2016
Natural	472	987
Jurídica	925	67
Total	1397	1054

Fuente: CVV Caja Venezolana de Valores

Inversionistas Registrados por Género

Género	Ene-Abr 2015	Ene-Abr 2016
Femenino	185	608
Masculino	287	379
Total	472	987

Fuente: CVV Caja Venezolana de Valores

Bonos

Bono Global 27 (Precio %)

Global 27	mar-16		abr-16	
	Precio al cierre	Rend. Venc	Precio al cierre	Rend. Venc
Brasil	137,213	5,584	▲ 139,183	▼ 5,371
Colombia	129,000	4,899	▲ 130,000	▼ 4,780
Venezuela	40,933	25,162	▲ 43,400	▼ 23,882

Fuente: Reuters

Variables Macroeconómicas

Tasas Activas, Pasivas y Reservas Internacionales

Categoría	mar-16	abr-16
Tasas Activas	21,09	21,01
Tasas Pasivas	14,77	14,68
Reservas Internacionales (US\$ millones)	13.257	12.755
Liquidez Monetaria	4.449.081.494	4.577.747.271
Base Monetaria	1.749.291.350	1.732.703.992

Fuente: Banco Central de Venezuela