



Temas de Interés

Bolsas de Productos Agrícolas

El Comité de Vigilancia: Su función principal es conocer y decidir sobre cualquier contravención de las normas que regulan la conducta de los puestos y corredores de bolsa. Es decir, funciona como un comité de ética comercial, el cual se encarga de informar a la Junta Directiva, para que ésta aplique las sanciones necesarias a los corredores y puestos de bolsa. El número de miembros de éste comité y su período de duración ejerciendo dicho cargo será determinado por la junta Directiva de la Bolsa.

Almacenes Generales de Depósito (AGD): La bolsa designará de acuerdo a la normativa, los Almacenes Generales de Depósito que considere adecuados para la custodia y almacenamiento de bienes, productos e insumos de origen o destino agropecuario que se negocien en la bolsa. La constancia que emita el AGD con el detalle de los insumos, bienes o productos, que mantiene en custodia, servirá para la realización de operaciones bursátiles y será considerado por la bolsa como plena prueba de lo que en él se indique.

Los Laboratorios: La bolsa designará los laboratorios que considere adecuados para certificar la calidad de los bienes y productos registrados, en los términos y condiciones que reglamente la Junta Directiva y aceptará los certificados de calidad que emitan en aquellos casos de solución de controversias. Los laboratorios designados suscribirán un contrato con la bolsa, en el cual se comprometerán al cumplimiento de los acuerdos que emita la bolsa.

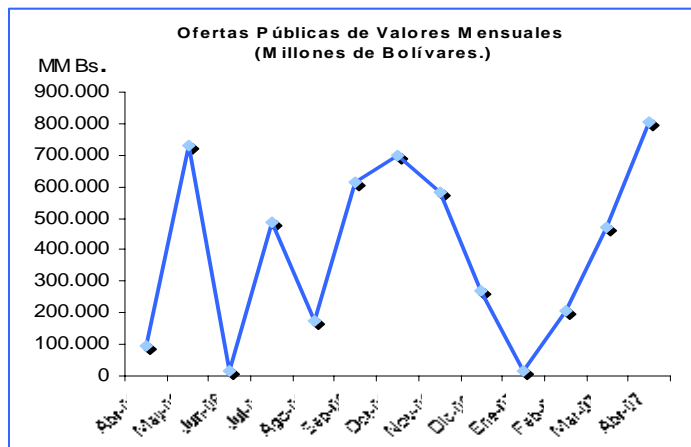
Indicadores del Mercado

Mercado Primario

**Ofertas Públicas Autorizadas de Títulos Valores
Abril 2006 -Abril 2007
(Millones de Bolívares)**

Meses	Acciones	Unidades de Inversión	Papeles Comerci.	Oblig.	Títulos de Partici.	Total
abr-06	23.015	0	0	70.000	0	93.015
may-06	17.402	3.360	193.000	514.500	0	728.262
jun-06	15.164	0	0	0	0	15.164
jul-06	146.325	100.000	35.000	0	208.000	489.325
ago-06	20.000	0	55.000	80.000	20.000	175.000
sep-06	40.062	0	532.000	30.000	10.000	612.062
oct-06	0	0	0	700.000	0	700.000
nov-06	8.337	0	300.000	255.500	20.000	583.837
dic-06	14.253	0	60.000	180.000	15.000	269.253
ene-07	18.457	0	0	0	0	18.457
feb-07	8.000	0	90.000	110.000	0	208.000
mar-07	0	0	305.000	115.000	50.000	470.000
abr-07	703.985	0	15.000	85.000	0	803.985
TOTAL	1.015.000	103.360	1.585.000	2.140.000	323.000	5.166.360

Fuente: Comisión Nacional de Valores



Fuente: Comisión Nacional de Valores



Comisión Nacional de Valores

"Transparencia Efectiva y Participativa...
... Nuestro Compromiso"

BOLETIN INFORMATIVO ABRIL 2007

Av. Francisco Solano López, entre Calle San Gerónimo y Av. Los Jabillos. Edif. CNV, Urb. Sabana Grande. Caracas - Venezuela

Oferta Pública de Títulos Valores Comparativo Abril 2006-2007 (Millones de Bolívares)

TÍTULOS	Ene-Abr 2006 (a)	%	Ene-Abr 2007 (b)	%	Variación Relativa %
Total	250.411,00	100,00	1.500.442,49	100,00	499,19
Acciones	75.411,00	30,11	730.442,49	48,68	868,62
Unidades de Inversión	0,00	0,00	0,00	0,00	0,00
Papeles Comerciales	80.000,00	31,95	410.000,00	27,33	412,50
Obligaciones	95.000,00	37,94	310.000,00	20,66	226,32
Títulos de Participación	0,00	0,00	50.000,00	3,33	0,00

Fuente: Comisión Nacional de Valores

Oferta Pública de Acciones según la Actividad Económica. Abril 2007

Sector Económico	No de Títulos	Valor Nominal	Monto Total (Bs.)	Destinatarios de la Oferta	Origen de los Fondos
Total	6.897.256.241		703.985.492.550,00		
Banca Universal y Comercial	6.612.058.872		661.205.887.200,00		
Banco Provincial, C.A. Banco Universal	6.612.058.872	100,00	661.205.887.200,00	A.A.	Superávit Restringido
Otros Establecimientos Financieros	285.197.369		42.779.605.350,00		
Mercantil Servicios Financieros	285.197.369		42.779.605.350,00		
Acciones clase "A"	165.454.788	150,00	24.818.218.200,00	A.A.	Utilidades no Distribuidas
Acciones clase "B"	119.742.581	150,00	17.961.387.150,00	A.A.	Utilidades no Distribuidas

A.A Accionistas Actuales

Fuente: Comisión Nacional de Valores



Oferta Pública de Papeles Comerciales según la Actividad Económica. Abril 2007

Sector Económico	Monto de la Emisión (Bs.)	Forma de Colocación	Sociedad Calificadora de Riesgo	Calificación
Total	15.000.000.000,00			
Otros Establecimientos Financieros				
Italbursatil Casa de Bolsa (Empresa Nueva)	15.000.000.000,00	(1)	Softline Fitch	B-B1 B-B3

(1) Se define al momento de la colocación

Fuente: Comisión Nacional de Valores

Oferta Pública de Obligaciones según la Actividad Económica. Abril 2007

Sector Económico	Monto de la Emisión (Bs.)	Forma de Colocación	Sociedad Calificadora de Riesgo	Calificación	Vencimiento
Total	85.000.000.000,00				
Banca Universal y Comercial	50.000.000.000,00				
Banco Nacional de Crédito, C.A. Banco Universal.	50.000.000.000,00	(1)	Clave Fitch	B-B1 B-B2	6 años
Industria Manufacturera					
Corporación Industrial Americer, C.A.	35.000.000.000,00	(1)	Clave Fitch	B-B2 B-B3	4 años

(1) Se define al momento de la colocación

Fuente: Comisión Nacional de Valores



Comisión Nacional de Valores

"Transparencia Efectiva y Participativa...
... Nuestro Compromiso"

BOLETIN INFORMATIVO ABRIL 2007

Av. Francisco Solano López, entre Calle San Gerónimo y Av. Los Jabillos. Edif. CNV, Urb. Sabana Grande. Caracas - Venezuela

Monto en Circulación de los Papeles Comerciales al 30-04-07

EMPRESA	RESOLUCIÓN	FECHA AUTORIZACIÓN	FECHA INICIO SERIE	FECHA VCTO. SERIE	TASA REND. ABR(1)	MONTO AUTORIZ. MM DE Bs.	MONTO EN CIRCULACIÓN. MM DE Bs.
Banesco Holding, C.A.	126-2006	29-sep-2006	08-nov-06	09-nov-07	(a)	300.000,00	145.952,00
Casa de Bolsa del Caribe, C.A.	035-2006	28-mar-2006	16-jun-06	17-jun-07	6,50%	15.000,00	15.000,00
Citibank Mercado de Capitales, C.A. (Citimerca)	160-2006	06-dic-2006	12-ene-07	12-ene-08	6,50%	40.000,00	26.000,00
C.A. La Electricidad de Caracas	056-2006	26-may-06	25-ago-06	26-ago-07	7,00%	100.000,00	50.158,00
C.A. Ron Santa Teresa	091-2006	17-jul-06	11-ago-06	12-ago-07	(a)	10.000,00	10.000,00
Corporación Telemic, C.A.	083-2006	17-jul-06	08-sep-06	09-sep-07	(a)	20.000,00	20.000,00
Econoinvest Casa de Bolsa, C.A.	116-2006	15-sep-06	06-oct-06	07-oct-07	9,00%	45.000,00	45.000,00
Envases Venezolanos, S.A.	118-2006	15-sep-06	16-oct-06	17-oct-07	(a)	10.000,00	10.000,00
Fondo de Valores Inmobiliarios, SACA	107-2006	30-ago-06	05-sep-06	06-sep-07	(a)	50.000,00	50.000,00
Industrias Unicon, C.A.	051-2006	12-may-06	10-jul-06	11-jul-07	7,00%	43.000,00	21.500,00
Inelectra, SACA	012-2007	02-feb-07	22-feb-07	23-feb-08	(a)	15.000,00	8.500,00
Inversiones Selva, C.A.	020-2007	23-feb-07	07-mar-07	08-mar-08	(a)	15.000,00	10.000,00
Inversiones Bricket, C.A.	082-2007	17-jul-06	20-sep-06	21-sep-07	(a)	5.000,00	5.000,00
Jantesa, S.A.	168-2006	18-dic-06	29-ene-07	30-ene-08	(a)	20.000,00	5.000,00
Manpa, C.A.	125-2006	29-sep-06	06-nov-06	07-nov-06	(a)	15.000,00	11.883,60
Mercantil Servicios Financieros, C.A.	120-2006	15-sep-06	27-sep-06	28-sep-07	6,75%	100.000,00	76.468,40
Provencesa, S.A. 2006-I	139-2006	09-nov-06	27-nov-06	28-nov-07	(a)	180.000,00	166.735,46
Provencesa, S.A. 2006-II	139-2006	09-nov-06	01-feb-07	02-feb-08	(a)	120.000,00	38.440,15
Venefco, S.A. II	119-2006	15-sep-06	19-ene-07	20-ene-08	(a)	12.000,00	2.450,00
U21 Servicios Financieros, C.A.	117-2006	15-sep-06	25-sep-06	26-sep-07	7,87%	50.000,00	35.000,00
TOTAL PAPELES COMERCIALES AL PORTADOR					7,30%	1.165.000,00	753.087,61

(1) Para el cálculo se utiliza promedio ponderado

(a) No hubo emisión de series durante el mes

Fuente: Comisión Nacional de Valores



Comisión Nacional de Valores

"Transparencia Efectiva y Participativa...
... Nuestro Compromiso"

BOLETIN INFORMATIVO ABRIL 2007

Av. Francisco Solano López, entre Calle San Gerónimo y Av. Los Jabillos. Edif. CNV, Urb. Sabana Grande. Caracas - Venezuela

Resumen del Estado de las Obligaciones en el Registro Nacional de Valores Autorización por Redención Fija al 30-04-07

Nombre de la Sociedad	Serie	Monto Autorizado		Fecha		Monto Emitido Mes MM Bs.	Monto Circulación MM Bs.	% Interés Abr-07 (1)
		Nº de Títulos	MM Bs.	Emisión	Vencimiento			
TOTAL		790	2.244.374,00			230.000,00	1.534.374,00	10,95%
Banco de Venezuela, S.A.	2006	(a)	700.000,00	20-01-2007	31-01-2008	0,00	50.000,00	5,50%
Banco Nacional de Crédito, C.A.	2007	(a)	50.000,00	23-04-2007	23-04-2013	50.000,00	50.000,00	12,11%
Banco de la Gente Emprendedora, C.A., Bangente	2006-1	(a)	25.000,00	21-12-2006	21-12-2009	0,00	10.000,00	8,00%
Mercantil Servicios Financieros, C.A.	2004-IV	(a)	30.000,00	22-11-2004	22-11-2007	0,00	30.000,00	11,69%
Mercantil Servicios Financieros, C.A.	2005-I	(a)	35.000,00	28-11-2005	28-11-2008	0,00	35.000,00	11,69%
Mercantil Servicios Financieros, C.A.	2005-II	(a)	25.000,00	28-11-2005	28-05-2007	0,00	25.000,00	11,69%
Mercantil Servicios Financieros, C.A.	2006-I	(a)	60.000,00	22-11-2006	22-11-2008	0,00	60.000,00	11,69%
Mercantil Servicios Financieros, C.A.	2006-II	(a)	40.000,00	22-11-2006	22-11-2010	0,00	40.000,00	11,69%
Corporación Andina de Fomento, Serie I	2006	(a)	450.000,00					
	2006			15-06-2006	15-06-2011	0,00	215.000,00	4,36%
Serie II	2006			08-02-2007	02-02-2012	0,00	107.500,00	4,36%
Serie III	2006			20-03-2007	15-03-2012	0,00	127.500,00	4,36%
Corporación Industrial Americer, C.A.	2006-I	(a)	15.000,00	07-04-2006	07-04-2010	0,00	15.000,00	14,14%
Corporación Industrial Americer, C.A.	2006-II	(a)	10.000,00	07-04-2006	07-04-2008	0,00	10.000,00	14,14%
Corporación Telemic, C.A.	2006	(a)	60.000,00	20-12-2006	20-12-2010	0,00	60.000,00	11,00%
Envases Venezolanos, S.A.	2006	(a)	6.000,00	22-01-2006	22-01-2010	0,00	6.000,00	12,00%
Fiesta Casino Guayana, C.A.	2006	(a)	30.000,00	21-12-2006	21-12-2010	0,00	30.000,00	12,26%
Fondo de Valores Inmobiliarios, SACA	2006	(a)	30.000,00	27-10-2006	27-10-2011	0,00	30.000,00	13,42%
Fondo de Valores Inmobiliarios, SACA	2006	(a)	50.000,00	23-08-2006	23-08-2011	0,00	50.000,00	13,42%
Fondo de Valores Inmobiliarios, SACA	2006	(a)	30.000,00	30-08-2006	30-08-2011	0,00	30.000,00	13,42%
Industrias Unicon, C.A.	2005	(a)	21.500,00	27-07-2005	27-07-2008	0,00	21.500,00	13,75%
Industrias Unicon, C.A.	2006-I	(a)	64.500,00	02-08-2006	02-08-2009	0,00	64.500,00	13,75%
Industrias Unicon, C.A.	2006-II	(a)	64.500,00	29-01-2007	29-01-2012	0,00	64.500,00	13,75%
Suelopetrol Exploration & Production, C.A.	2006	(a)	150.000,00					
Serie I-IV				14-12-2006	14-12-2008	0,00	40.000,00	11,00%
Serie V-XI				14-12-2006	14-12-2009	0,00	70.000,00	11,00%
Serie XII-XV				14-12-2006	14-12-2010	0,00	40.000,00	11,00%
Supercable Alk Internacional, S.A	2006	(a)	70.000,00	04-05-2006	04-05-2009	0,00	70.000,00	13,68%
Supercable Alk Internacional, S.A	2007	(a)	115.000,00	12-03-2007	12-03-2012	115.000,00	115.000,00	13,68%
Venequip, S.A.	2007	(a)	50.000,00	25-04-2007	25-04-2010	50.000,00	50.000,00	12,50%
Industrias Venoco, C.A.	2007	(a)	60.000,00	25-04-2007	25-04-2010	15.000,00	15.000,00	8,93%
Grupo BPCA Tubulares Petroleros	1ra.	790	2.874,00	10-11-1993	10-11-1996	0,00	2.874,00	(2)

(1) Para el cálculo se utiliza Promedios Ponderados

(2) El 13 de agosto de 1997, se decretó la quiebra de BPCA Tubulares Petroleros. Sigue vigente por juicio por cobro

(a) Título único (Colocación en series),

Fuente: Comisión Nacional de Valores



Monto en Circulación de los Títulos de Participación al 30-04-07

EMPRESA	RESOLUCIÓN	FECHA AUTORIZACIÓN	FECHA INICIO SERIE	FECHA VCTO. SERIE	TASA REND. ABR-07 (1)	MONTO AUTORIZ. MM DE Bs.	MONTO EN CIRCULACIÓN. MM DE Bs.
Banco Nacional de Crédito C.A. (El Emisor) y Venezuela Oil Shipping LLC (El Interesado)	143-2005	15-09-2005				117.000,00	
Serie I			04-10-05	04-10-08	13,86%		11.700,00
Serie II			04-10-05	04-10-09	15,09%		23.400,00
Serie III			04-10-05	04-10-10	16,31%		81.900,00
Banco Canarias de Venezuela Banco Universal (El Emisor) y Inversora Previprima, C.A. (El Interesado)	034-2007	09-03-2007	26-04-07	26-04-10	10,50%	50.000,00	50.000,00
Titularizadota Occidental de Descuento, C.A.	095-2006	28-07-2006	15-08-06	12-05-07	9,75%	208.000,00	208.000,00
Valomet Participaciones C.A. (El Emisor) y Copacking (El Interesado)	101-2006	10-08-2006				20.000,00	
Serie I			14-09-06	11-06-07	11,50%		3.150,00
Serie II			30-11-06	27-08-07	11,25%		3.100,00
Activos Corporativos AG (El Emisor) y Factor AG (El Interesado)	112-2006	07-09-2006				10.000,00	
Serie 3			29-11-06	27-04-07	9,75%		750,00
Serie 4			25-01-07	25-05-07	9,25%		750,00
Banco Nacional de Crédito C.A. (El Emisor) y el Universal, C.A. (El Interesado)	145-2006	16-11-2006				20.000,00	
Serie 1			30-11-06	30-11-09	12,48%		5.000,00
Serie 2			02-02-07	02-02-10	12,44%		5.000,00
Serie 3			02-02-07	02-02-10	12,44%		5.000,00
Serie 4			02-02-07	02-02-10	12,44%		5.000,00
Inverunion, Banco Comercial, C.A. (El Emisor) y Fapco, C.A. (El Interesado)	162-2006	15-12-2006				15.000,00	
Serie 1			06-02-07	06-05-08	10,99%		1.500,00
Serie 2			06-02-07	06-08-09	11,32%		6.000,00
Serie 3			06-02-07	06-02-10	11,66%		7.500,00
TOTAL TÍTULOS DE PARTICIPACIÓN					10,37%	440.000,00	417.750,00

(1) Para el cálculo se utiliza promedio ponderado
Fuente: Comisión Nacional de Valores



Indicadores del Mercado

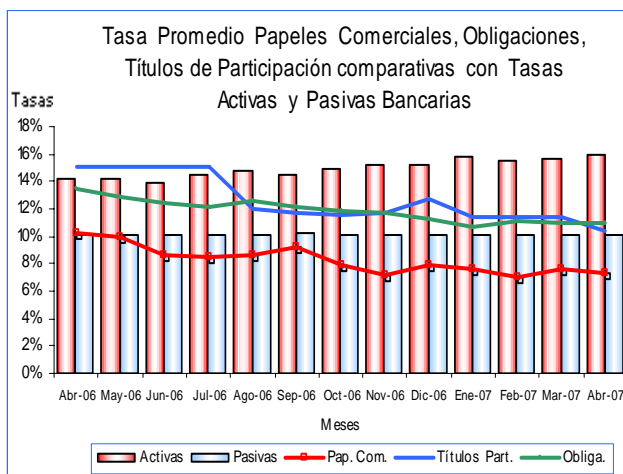
Tasas de las Obligaciones y Papeles Comerciales
Comparativo con las Tasas de Interés Pasivas y

Activas Bancarias
Abril 2006-Abril 2007

MES	Activas	Pasivas	Obliga.	Pap. Com.	Títulos Part.
Abr-06	14,16%	10,05%	13,40%	10,18%	15,15%
May-06	14,17%	10,13%	12,89%	9,91%	15,15%
Jun-06	13,83%	10,04%	12,47%	8,65%	15,15%
Jul-06	14,50%	10,07%	12,09%	8,52%	15,15%
Ago-06	14,79%	10,07%	12,55%	8,62%	12,07%
Sep-06	14,42%	10,22%	12,08%	9,18%	11,64%
Oct-06	14,87%	10,04%	11,90%	7,88%	11,60%
Nov-06	15,20%	10,06%	11,71%	7,12%	11,66%
Dic-06	15,23%	10,04%	11,29%	7,94%	12,69%
Ene-07	15,78%	10,05%	10,75%	7,56%	11,36%
Feb-07	15,50%	10,13%	11,06%	7,09%	11,41%
Mar-07	15,65%	10,12%	10,93%	7,64%	11,41%
Abr-07	15,99%	10,11%	10,95%	7,30%	10,37%

Fuente: Comisión Nacional de Valores y Banco Central de Venezuela

Tasa promedio de Papeles Comerciales, Obligaciones
Comparativas con Tasas Activas y Pasivas Bancarias



Tasas con Promedios Ponderados

Fuente: Comisión Nacional de Valores y BCV

Mercado Secundario

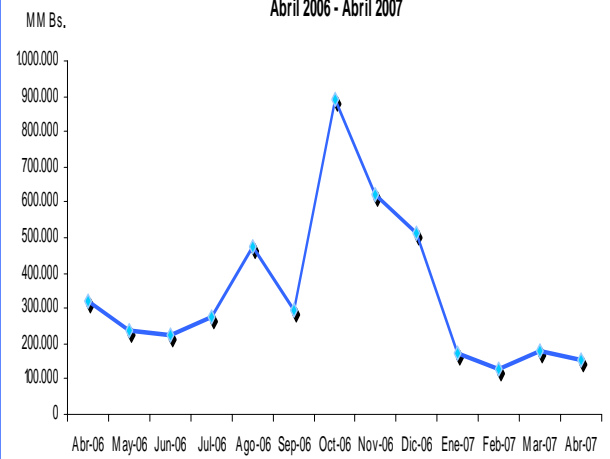
Montos Negociados en la Bolsa de Valores de Caracas, C.A.
(Millones de Bolívares)

Fecha	Acciones (1)	Vebonos	Bonos Privados	Total Negociado
Abr-06	274.982	27.389	18.795	321.166
May-06	228.618	7.597	1.060	237.275
Jun-06	190.889	35.436	0	226.325
Jul-06	268.473	8.841	57	277.371
Ago-06	408.162	65.431	15	473.607
Sep-06	288.586	3.874	2.119	294.580
Oct-06	873.621	16.974	49	890.644
Nov-06	609.396	10.853	508	620.757
Dic-06	455.087	39.816	15.854	510.757
Ene-07	159.780	15.349	11	175.140
Feb-07	116.683	8.545	0	125.228
Mar-07	175.719	5.542	17	181.279
Abr-07	151.789	1.063	0	152.852
Total	4.201.785	246.710	38.485	4.486.981

(1) Incluye los montos negociados en ADR's de Cantv

Fuente: Bolsa de Valores de Caracas, C.A

Montos Negociados en la Bolsa de Valores de Caracas, C.A.
Abril 2006 - Abril 2007



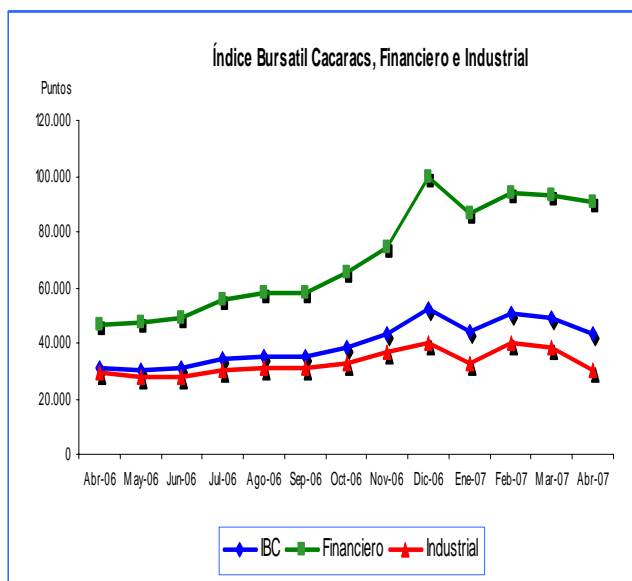
Fuente: Bolsa de Valores de Caracas, C.A

Índices Bursátiles

Índice Bursátil Caracas, Financiero e Industrial
(En Puntos)

INDICES	Mar-07	Abr-07	VAR %
IBC	48.945,67	43.363,32	-11,41
FINANCIERO	92.950,83	90.845,56	-2,26
INDUSTRIAL	38.013,43	29.854,89	-21,46

Fuente: Bolsa de Valores de Caracas, C.A.



Fuente: Bolsa de Valores de Caracas, C.A.

Precio y Volumen de Títulos del ADR's CANTV en la Bolsa de
New York

Empresa	ISIN	Precio	Precio	Volumen (Títulos) 01 al 30 Abril
		US\$ Apertura 01/04/07	US\$ Cierre 30/04/07	
Cantv	VNT	17,18	14,60	5.130.800

Fuente: Reuters

Principales Índices Bursátiles Internacionales
(Puntos)

INDICES	PAÍS	Mar-07	ABR-07	VAR %
DOW	E.E.UU.	12.354,35	13.062,91	5,74
NASDAQ	E.E.U.U.	2.421,64	2.525,09	4,27
S&P	E.E.UU.	1.420,86	1.482,37	4,33
FTSE	LONDRES	6.308,00	6.449,20	2,24
DAX	ALEMANIA	6.917,03	7.408,87	7,11
IBEX	ESPAÑA	14.641,70	14.374,60	-1,82
NIKKEI	JAPÓN	17.287,65	17.400,41	0,65

Fuente: Reuters

Índices Bursátiles Latinoamericanos
(Puntos)

Índices	PAÍS	Mar-07	Abr-07	VAR %
General	ARGENTINA	106.276,24	109.410,40	2,95
Bovespa	BRASIL	45.804,00	48.956,00	6,88
IGPA	CHILE	13.312,02	14.240,93	6,98
IGBC	COLOMBIA	10.686,38	10.807,67	1,13
IPC	MÉXICO	28.747,69	28.996,71	0,87
IBC	VENEZUELA	48.945,67	43.363,32	-11,41

Fuente: Federación Iberoamericana de Bolsa (FIAB)

Capitalización Bursátil Latinoamericana
(Millones de US\$)

PAÍS	Mar-07	Abr-07	VAR %
ARGENTINA	51.473,50	53.397,55	3,74
BRASIL	784.389,95	845.178,66	7,75
CHILE	184.756,44	201.562,49	9,10
COLOMBIA	57.920,74	59.503,97	2,73
ECUADOR	4.720,00	4.736,00	0,34
MÉXICO	373.698,53	385.177,56	3,07
VENEZUELA	11.374,60	10.825,41	-4,83

Fuente: Federación Iberoamericana de Bolsa (FIAB)



Valor Efectivo Total Operativo en Bonos Latinoamericanos
(Millones US\$)

PAÍS	Mar-07	Abr-07	VAR. %
ARGENTINA	3.715,59	4.023,43	8,29
BRASIL	7,51	28,42	278,43
CHILE	12.157,32	10.892,86	-10,40
COLOMBIA	56.496,75	35.990,76	-36,30
ECUADOR	110,28	69,52	-36,96
MÉXICO	10,26	1,42	-86,16
PERU	51,91	54,57	5,12
VENEZUELA	2,59	0,49	-81,08

Fuente: Federación Iberoamericana de Bolsa (FIAB)

Montos Negociados en Acciones en Bolsas Latinoamericanas
(Millones US\$)

PAÍS	Mar-07	Abr-07	VAR. %
ARGENTINA	451,93	518,82	14,80
BRASIL	36.101,84	39.942,49	10,64
CHILE	2.990,16	2.902,09	-2,95
COLOMBIA	1.870,47	1.108,96	-40,71
MÉXICO	8.970,30	8.349,76	-6,92
PERU	654,81	1.089,63	66,40
VENEZUELA	68,43	59,25	-13,42

Fuente: Federación Iberoamericana de Bolsa (FIAB)

Bonos

Bono Global 27
(Precio %)

País	Mar-07	Abr-07	VAR. Puntos %
Argentina	32,50	32,50	0,00
Brasil	145,25	148,63	3,38
Colombia	106,81	106,81	0,00
Venezuela	124,75	123,06	-1,69

Fuente: Reuters

Letras del Tesoro de Estados Unidos
(Rendimiento)

Let. Tes. EEUU	Mar-07	Abr-07	VAR. Puntos %
10 años	4,65	4,63	-0,02
30 años	4,87	4,82	-0,05

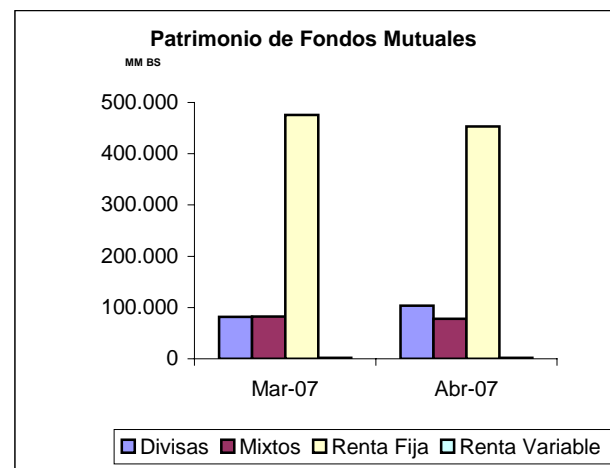
Fuente: Reuters

Fondos Mutuales

Patrimonio de los Fondos Mutuales
(Millones de Bolívares)

Categoría	mar-07	abr-07	VAR. %
Divisas	81.583	103.784	27,21
Mixtos	82.671	76.214	-7,81
Renta Fija	475.955	453.304	-4,76
Renta Variable	1.867	1.823	-2,36

Fuente Asociación Venezolana de Administración de Fondos



Fuente Asociación Venezolana de Administración de Fondos

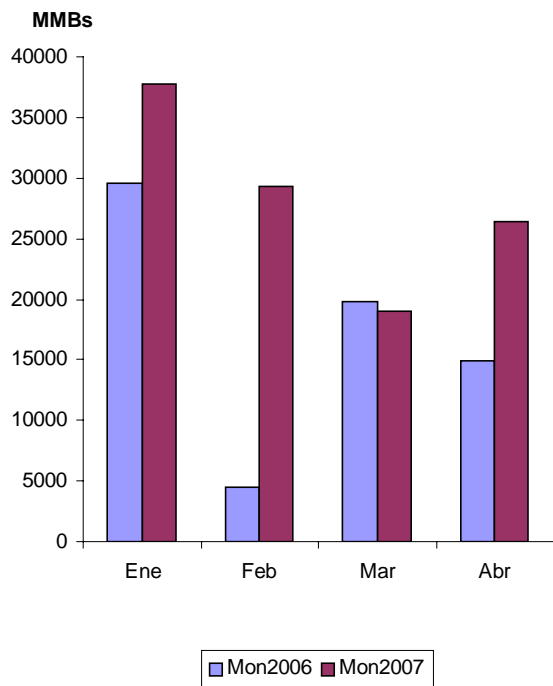
Bolpriaven

MONTOS NEGOCIADOS EN OPERACIONES FINANCIERAS
EN LA BOLSA DE PRODUCTOS E
INSUMOS AGROPECUARIOS DE VENEZUELA, C.A.
(BOLPRIAVEN)
(MILLONES Bs.)

	Mon-2006	Mon-2007	VAR. %
Ene	29.578	37.704	27,47
Feb	4.477	29.291	554,26
Mar	19.828	19.063	-3,86
Abr	14.879	26.468	77,89

Fuente: Bolpriaven

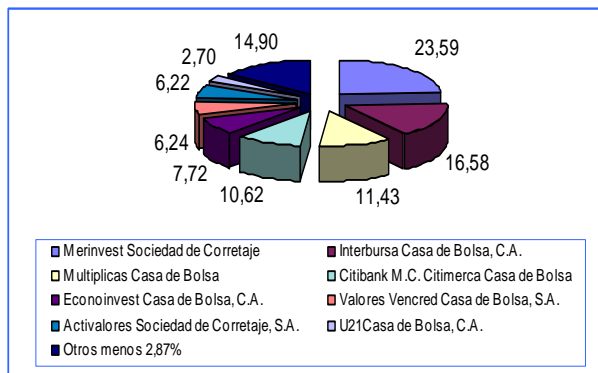
Montos Negociados en Operaciones Financieras en la Bolsa de Productos e Insumos Agropecuarios de Venezuela, C.A. (Bolpriaven) (Millones de Bs.)



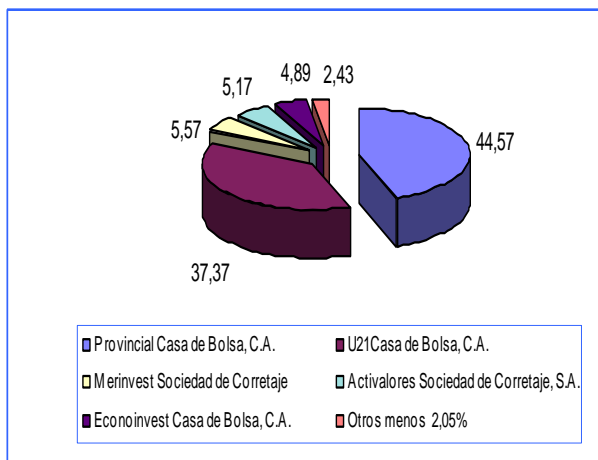
Fuente: Bolpriaven

Ranking de las Casas de Bolsa

Renta Variable



Renta Fija



Fuente: Bolsa de Valores de Caracas

Variables Macroeconómicas

Inflación, Tasas Activas, Pasivas y Reservas Internacionales

Categoría	Mar-07	Abr-07
Inflación Anualizada	18,50%	19,40%
Tasas Activas	15,65%	15,99%
Tasas Pasivas	10,12%	10,11%
Reservas Internacionales. (US\$ millones)	32.299	29.347

Fuente: Banco Central de Venezuela



Autorización e Inscripción en el Registro Nacional de Valores

Inscripciones

Nombre	Resolución	Fecha
ACCIONES		
Banco Hipotecario Activo, C.A. (80.000.000 de acciones comunes, con un valor nominal de Bs. 100,00 cada una, autorizado el 23-02-07, mediante Resolución No 025-2007)	No 049-2007	27-04-07
ASESOR DE INVERSIÓN		
Eligio César Peraza Huizi	No 047-2007	03-04-07
CONTADOR PÚBLICO		
Vicente Antonio Valera	No 046-2007	03-04-07
CORREDOR PÚBLICO		
América Mercedes Yanes Chacón	No 054-2007	27-04-07
EMPRESA NUEVA		
Italbursatil, Casa de Bolsa (Papeles Comerciales)	No 044-2007	03-04-07
FIRMA DE CONTADORES PÚBLICOS		
Valera y Asociados Contadores Públicos y Consultores Gerenciales, S.C.	No 046-2007	03-04-07
REPRESENTANTE COMÚN		
Banco Nacional de Crédito, C.A. Banco Universal (de los tenedores de papeles comerciales de Italbursatil, Casa de Bolsa)	No 044-2007	03-04-07
Venezolano de Crédito, S.A. Banco Universal (de los tenedores de obligaciones quirografarias convertibles del Banco Nacional de Crédito, C.A. Banco Universal.)	No 045-2007	03-04-07
Bancoro, C.A. (de los tenedores de obligaciones garantizadas de la Corporación Industrial Americes, C.A.)	No 050-2007	27-04-07

Fuente: Comisión Nacional de Valores

Ofertas Públicas

Título	Empresa	Monto en MM de Bs.	Resolución y Fecha
Acciones	Mercantil Servicios Financieros, C.A.	42.779,60	No 048-2007 27-04-07
Acciones	Banco Provincial, S.A. Banco Universal	661.205,88	PRES/DCJU/ 308/2007
Papeles Comerciales	Italbursatil	15.000,00	No 044-2007 03-04-07
Obligaciones Quirografarias Convertibles en acciones	Banco Nacional de Crédito, C.A. Banco Universal.	50.000,00	No 045-2007 03-04-07
Obligaciones Garantizadas	Corporación Industrial Americer, C.A.	35.000,00	No 050-2007 27-04-07

Fuente: Comisión Nacional de Valores

OFERTA PÚBLICA DE ADQUISICIÓN		
Nombre	Decisión	Resolución y Fecha
República Bolivariana de Venezuela	Autorización a través del ciudadano Jesse Chacón Ministro del Poder Popular para las Telecomunicaciones y la Informática, para que inicie el procedimiento de Oferta Pública de Toma de Control de las acciones de la sociedad mercantil Compañía Anónima Nacional Teléfonos de Venezuela, (CANTV)	No 042-2007 02-04-07
Petróleos de Venezuela, S.A., PDVSA	Autorización a PDVSA para que inicie el procedimiento de Oferta Pública de Toma de Control de las acciones de la sociedad mercantil C.A. La Electricidad de Caracas	No 043-2007 02-04-07

Fuente: Comisión Nacional de Valores

Otras Decisiones de la CNV

CANCELACIONES		
Nombre	Decisión	Resolución y Fecha
Portafolio Mercantil Acciones Global, Fondo Mutual de Inversión de Capital Abierto, C.A.	Cancelar la autorización de la oferta pública de las unidades de inversión y la inscripción por ante el RNV a Portafolio Mercantil Acciones Global.	No 052-2007 27-04-07
Mercantil Sociedad Administradora de Entidades de Inversión Colectiva, C.A.	Cancelar la autorización para actuar como sociedad administradora, sociedad distribuidora y agente de traspaso de Portafolio Mercantil Acciones Global	No 052-2007 27-04-07
Portafolio Mercantil Renta Fija Global, Fondo Mutual de Inversión de Capital Abierto, C.A.	Cancelar la autorización de la oferta pública de las unidades de inversión y la inscripción por ante el RNV a Portafolio Mercantil Renta Fija Global	No 053-2007 27-04-07
Mercantil Sociedad Administradora de Entidades de Inversión Colectiva, C.A.	Cancelar la autorización para actuar como sociedad administradora, sociedad distribuidora y agente de traspaso de Portafolio Mercantil Renta Fija Global	No 053-2007 27-04-07

Fuente: Comisión Nacional de Valores

Modificación al Prospecto		
Nombre	Decisión	Resolución y Fecha
Corporación Industrial Americer, C.A.	Autorizar las modificaciones al prospecto de la oferta pública de las dos emisiones de obligaciones quirografarias, autorizadas mediante Resolución No 029-2006 por Bs 15.000 millones y Bs. 10.000 millones	No 051-2007 27-04-07

Fuente: Comisión Nacional de Valores

Nota Marginal		
Nombre	Decisión	Resolución y Fecha
Vicente Antonio Valera	Designado como socio responsable para suscribir informes de auditorias en la firma de contadores Valera y Asociados Contadores Públicos y Consultores Gerenciales, S.C.	No 046-2007 03-04-07
Banco Hipotecario Activo, C.A.	Cambio de denominación social del Banco Hipotecario Activo, C.A. a Banco Activo, C.A. Banco Comercial	No 049-2007 27-04-07

Fuente: Comisión Nacional de Valores

Noticias

- ✓ En la I Cumbre Energética Suramericana realizada en Venezuela, los países participantes coincidieron en la creación del Consejo Energético Suramericano, el cual permitirá diseñar estrategias de integración en materia de energía.
- ✓ El Índice de Precios al Consumidor del Área Metropolitana de Caracas registró una tasa de variación de 1,4% en el mes de abril con respecto a la del mes de marzo de 2007 (-0,7%) y la del Área Metropolitana de Maracaibo registró



- una tasa de variación de 1,2% en el mes de abril con respecto a marzo de 2007 (-0,4%).
- ✓ La Calificadora de Riesgo Fitch Ratings, mejoró la calificación de México como emisor a largo plazo en moneda local y extranjera de estable a positiva, como consecuencia de la aprobación por parte del Congreso de la reforma al Sistema de Pensiones del Instituto de Seguridad Social al Servicio de los Trabajadores del Estado (ISSSTE) y otros avances fiscales.
 - ✓ La empresa mexicana CEMEX, recibió la autorización por parte de las autoridades reguladoras de Estados Unidos y Australia para la compra del paquete accionario de la cementera australiana Rinker (90%), por un monto de US\$ 15.300 millones.
 - ✓ La Corporación Andina de Fomento (CAF) institución financiera multilateral, otorgó un préstamo de US\$ 600 millones a Venezuela a 18 años, para financiar parcialmente la central hidroeléctrica Manuel Piar, conocida como proyecto Tacoma, informó el Presidente Ejecutivo de la CAF, Enrique García.
 - ✓ El gobierno de Bolivia le permitirá a los Fondos de Pensiones aumentar sus inversiones en el exterior, para reducir su interés en los bonos públicos nacionales y disminuir la presión sobre la deuda externa. Con esta medida el gobierno espera ahorrar entre US\$ 150 millones y US\$ 200 millones al año.
 - ✓ El día viernes 20 de abril de 2007 el precio del crudo Brent en Londres subía a más de 66 dólares el barril, el crudo estadounidense a 62,62 dólares el barril, por la inquietud de las elecciones en Nigeria.

- ✓ El Índice Industrial Dow Jones el día 26 de abril aumentó 0,12% para cerrar en 13.105,5 puntos, marcando nuevo máximo histórico, impulsada por los buenos resultados trimestrales de las empresas.

Aspectos Relacionados con el Mercado de Capitales Venezolano

- ✓ La CNV aprueba Oferta Pública de Toma de Control por parte de la República Bolivariana de Venezuela de las Acciones de CANTV y la EDC. El día 02 de abril de 2007, el Directorio de este Organismo en su sesión N° 1.976 autorizó a la República Bolivariana de Venezuela y a Petróleos de Venezuela, S.A. PDVSA, para que inicien el procedimiento de Oferta Pública de Toma de Control de las acciones de la sociedad mercantil COMPAÑIA ANONIMA NACIONAL DE TELEFONOS DE VENEZUELA, CANTV y de la sociedad mercantil C.A. LA ELECTRICIDAD DE CARACAS. De igual manera, autorizó la divulgación del Informe Simplificado para las respectivas Ofertas. Asimismo, el Directorio acordó el levantamiento de la medida de suspensión de la cotización de las acciones de dichas empresas, las cuales fueron ordenadas por Oficios emitidos por este Organismo, en fecha 29 de marzo de 2007. Cabe resaltar que el inicio de ambas ofertas es el día 09 de abril de 2007 y la fecha de vencimiento es el día 08 de mayo de 2007. No obstante, de acuerdo con lo previsto en el artículo 8 de las Normas sobre las OPAs, el plazo podrá ser prorrogado, a solicitud del iniciador y con previa autorización de la CNV, hasta por 30 días hábiles bursátiles, en cuyo caso, la fecha de vencimiento será el último día de la prórroga a las 5:00 pm, hora de Caracas, Venezuela.



- ✓ Asamblea Ordinaria de Accionistas de la Bolsa de Valores de Caracas, C.A. El día martes 24 de abril de 2007, a las 3:00 pm se celebró la Asamblea Ordinaria de Accionistas de la BVC, la cual tuvo entre sus puntos del orden del día la designación de los miembros de la Junta Directiva y consejeros para el período 2007-2009. Dicha Junta Directiva quedó integrada de la siguiente manera:
Presidente: Victor Julio Flores Rojas.
Vicepresidente: Santiago Fernández Castro.
Secretario: Marcel Apeloig.
Director Principal en Representación de la Comisión Nacional de Valores: José Gregorio Castro y Suplente Mario Dickson.
Director Principal en Representación de Fedecámaras y la Cámara de Comercio: Omar Delgado y Suplente Carlos Fernández.
Directores Suplentes en Representación de las Casas de Bolsa: Gabriel Osío, Jesús Tadeo Prato y Luis Oberto, todos corredores.
Consejero de Empresas Emisoras: Luis Andrés Guerrero y Rubén Manzur.
- ✓ Encuentro entre Banco Central de Venezuela y Comisión Nacional de Valores relacionados con el impacto de la Reconversión monetaria en el mercado de capitales. El día 23 de abril de 2007, se reunieron en la sede del Banco Central de Venezuela el Presidente de la CNV, Fernando De Candia junto con el Presidente del BCV, Gastón Parra Luzardo, en la continuación de los encuentros de cooperación interinstitucional que está promoviendo el BCV para adelantar la reconversión del signo monetario. El Presidente de la CNV fue acompañado por Merari Gago, directora suplente de la CNV; David Quintero, director de Estudios Económicos y Estadísticos, y Yuraima Torres, Consultora Jurídica.

Por su parte, el Presidente del BCV, estuvo acompañado por los Vicepresidentes de Operaciones Nacionales, Maximir Alvarez, y Estudios, Iván Giner, así como por la Consultora Jurídica, María Estrella Franco, la Jefe de la Oficina de Planificación, Carolina Rivas y el Asesor de la Presidencia, Luis Rivero. Este encuentro fue oportuno para que el Presidente de la CNV, anunciará que se tiene previsto tener listo para el día 15 de mayo de 2007, un diagnóstico de todas las implicaciones que supondrá el proceso de reconversión monetaria para el mercado de capitales del país. De igual manera, informó que el equipo técnico encargado del diagnóstico está conformado por la CNV, la Bolsa de Valores de Caracas, la Bolsa de Productos Agrícolas, la Caja Venezolana de Valores, Casas de Bolsa y Asociaciones de Corretaje de Títulos, entre otros.

- ✓ La CNV dicta Charla sobre "Operaciones con Títulos Valores en el Mercado de Capitales Venezolano". Caracas, 13 de abril de 2007. Como parte de sus acciones de promoción del mercado de capitales nacional y en el marco del Programa de Educación al Inversor, la CNV ofreció una charla a funcionarios de la Superintendencia de Bancos y Otras Instituciones Financieras (SUDEBAN), el pasado 13 de abril de 2007, ocasión en la cual se impartieron conocimientos sobre los títulos valores que se negocian en el mercado de capitales venezolano, los actores que interactúan en las operaciones, así como las labores de regulación, supervisión y control que ejerce la Comisión Nacional de Valores sobre dicho mercado, a los efectos de garantizar la transparencia y eficiencia del mismo, procurando el desarrollo de un mercado justo y de inclusión social.



- ✓ La CNV dicta Curso sobre el Mercado de Capitales Venezolano. Caracas, 17 de abril de 2007. En el marco del Programa de Educación al Inversor que viene ejecutando la Comisión Nacional de Valores (CNV) y como parte de la campaña de promoción del mercado de capitales nacional, la CNV dictó un curso básico sobre el mercado de capitales venezolano a los funcionarios del Fondo Nacional de Garantías Recíprocas para la Pequeña y Mediana Empresa (FONPYME); presentando desde un punto de vista teórico y práctico, la operatividad del mercado, así como la labor de regulación, control y supervisión que ejerce la CNV sobre dicho mercado de conformidad con la legislación vigente. El curso tuvo una duración de medio día, tiempo en el que se abordaron temas como las características y marco regulatorio del mercado venezolano; los actores del mismo (emisores e intermediarios); los instrumentos financieros que se negocian en él y finalmente se clausuró la jornada con un balance y perspectivas del mercado de capitales venezolano.
- ✓ Convocatoria para la presentación de artículos, noticias y novedades del mercado de capitales venezolano para su publicación en el Vigésimo Primer Número de la Revista Iberoamericana del Mercado de Valores. Caracas, 24 de abril de 2007. La Comisión Nacional de Valores (CNV) convocó a sus funcionarios a participar activamente en la publicación de la 21ª edición de la Revista Iberoamericana del Mercado de Valores, mediante la elaboración y presentación de artículos y/o ensayos sobre regulación, supervisión y promoción del mercado de valores venezolano; así como la consignación de información de los hechos más resaltantes ocurridos en el mercado durante el período febrero-mayo de 2007 y las novedades legislativas sustanciales. Dicha Convocatoria estará abierta hasta el 04 de junio de 2007, esperándose que los aportes de los funcionarios contribuyan con el fortalecimiento del capítulo de Venezuela en esta edición, así como a promocionar el mercado de capitales venezolano y a promover la imagen de la CNV a nivel internacional.
- ✓ Participación de la CNV en las Jornadas y Reuniones de Trabajo sobre Titularización en Iberoamérica. San José, Costa Rica, del 23 al 25 de abril de 2007. La CNV de Venezuela participó activamente en las Jornadas y Reuniones de Trabajo sobre Titularización en Iberoamérica, organizadas por el Instituto Iberoamericano de Mercados de Valores (IIMV), con el objetivo de avanzar en el "Estudio sobre la Normativa de la Titularización en Iberoamérica", que fuera acordado por los Miembros del IIMV durante la Reunión de Autoridades del Consejo celebrada en noviembre de 2006 en Sevilla, España. Las Jornadas sobre Titularización tuvieron lugar el día 23 de abril y estuvieron dirigidas tanto al sector público como privado de la región Iberoamericana. Por su parte, las Reuniones de Trabajo se desarrollaron durante los días 24 y 25 de abril para analizar y revisar la documentación recibida por el IIMV con respecto a los estudios adelantados por las jurisdicciones de valores de los países Iberoamericanos. A la cita, asistieron funcionarios de los Organismos Reguladores y Supervisores de Mercados de Valores Iberoamericanos miembros del Instituto, como la CNV de Venezuela, responsables o coordinadores del Estudio.

- ✓ Reunión Interinstitucional de Coordinación para las Negociaciones de Servicios Financieros en el ámbito del Mercado Común del Sur (MERCOSUR). Caracas, 27 de abril de 2007. Como actividad preparatoria a la celebración de la XXIII Reunión del Subgrupo de Trabajo N° 4 "Asuntos Financieros" del MERCOSUR, que tendrá lugar a finales del mes de mayo de 2007 en la ciudad de Asunción, Paraguay; se llevó a cabo una reunión de coordinación en el Banco Central de Venezuela, la cual contó con la participación de representantes de los entes de la administración pública nacional responsables de los temas objeto de análisis y revisión en el Subgrupo de Trabajo en cuestión. Es de señalar, que la Comisión Nacional de Valores ha venido participando activamente en este foro de integración regional, particularmente a través de las Comisiones de Mercado de Capitales y Prevención contra el Lavado de Dinero y Financiamiento al Terrorismo, adscritas al Subgrupo de Trabajo N° 4 "Asuntos Financieros" del MERCOSUR.

Glosario

Aversión al Riesgo. Es la posición de un inversor que no desea someter sus inversiones financieras a altos riesgos, por lo que sus inversiones serán muy selectivas considerando siempre la eliminación del riesgo aunque alcance una menor rentabilidad.

Cartera de Valores: Conjunto de títulos valores en poder de una persona natural o jurídica.

Cotización. Precio registrado en una bolsa cuando se ingresa una postura de compra o de venta, o cuando se realiza una negociación de valores.

Interés. Retribución que se paga o recibe por utilizar o prestar una cierta cantidad de dinero por un período de tiempo determinado.

Miembros: Se refiere a los Miembros Accionistas de la Bolsa de Valores, los representantes y Apoderados de aquellos, debidamente autorizados para actuar en la misma.

Monto Negociado: Suma de dinero transada en la Bolsa durante un lapso determinado.

Oferta Pública de Valores. Es la que se hace al público, a sectores, o a grupos determinados, por cualquier medio de publicidad o de difusión.

Riesgo. Es el grado de variabilidad o contingencia del retorno de una inversión. En términos generales se puede esperar que, a mayor riesgo, mayor rentabilidad en la inversión.

Titular. Persona que tiene la propiedad de un título, documento o derecho.

Título: Documento mercantil que de cualquier manera represente, constituya o conceda derechos sobre bienes, servicios o productos de origen o destino agropecuario y los documentos representativos de estos.



Comisión Nacional de Valores

"Transparencia Efectiva y Participativa...
... Nuestro Compromiso"

BOLETIN INFORMATIVO ABRIL 2007

Av. Francisco Solano López, entre Calle San Gerónimo y Av. Los Jabillos. Edif. CNV, Urb. Sabana Grande. Caracas - Venezuela

Directorio de la CNV

Presidente

Fernando J. De Candia Ochoa

Directores Principales

Mario R. Dickson Gutiérrez

Eduardo E. Morales

Claudio A. Hernández Marín

Carlos E. Contreras Carmona

Directores Suplentes

Castro Silva José

Merari del Valle Gago Aponte

Rodolfo Medina del Río

Secretario Ejecutivo

Lucía Savattiere F.

Secretario Ejecutivo Adjunto

José Luis Vital

Directores Técnicos

Consultoría Jurídica

Yuraima Torres Sojo

Registro Nacional de Valores

Erasmo Rodríguez Quijada

Dirección de Control de Oferta Pública de Títulos Valores y sus Entes Emisores

Antonio Ramón Martínez Sosa

Dirección de Control de Intermediarios

Luis Alberto Vera

Dirección de Estudios Contables

Iramis Yilales

Dirección de Estudios Económicos y Estadísticos

David José Quintero Romero

Dirección de Programas Especiales

César Elio Quiroga Díaz

Dirección de Administración

Eva Alejo

Auditoría Interna

Omar Cerrada

Oficina de Personal

María Alexandra Ruades S

Oficial de Cumplimiento

Yuraima Torres Sojo (e)

Teléfonos y Correos Electrónicos

761.94.46, 761.96.66, 761.91.36 761.91.37

Fax: 761.93.25

Página Web: www.cnv.gob.ve

Email:

presidencia@cnv.gob.ve

secretariae@cnv.gob.ve

secretariaea@cnv.gob.ve

cjuridica@cnv.gob.ve

registro@cnv.gob.ve

ofertap@cnv.gob.ve

intermediarios@cnv.gob.ve

estudiosc@cnv.gob.ve

eeconomicos@cnv.gob.ve

cid@cnv.gob.ve

administración@cnv.gob.ve

auditoriai@cnv.gob.ve

opersonal@cnv.gob.ve



Depósito Legal pp=760924