



Temas de Interés

Bolsas de Valores

Éstas sociedades anónimas autorizadas por la Comisión Nacional de Valores, serán administradas por una Junta Directiva integrada por cinco miembros principales y sus respectivos suplentes, de los cuales tres serán en representación de los miembros de la Bolsa, elegidos por mayoría simple, uno en representación de la Federación de Cámaras de Comercio y Producción y la Cámara de Comercio respectiva y uno en representación de la Comisión Nacional de Valores.

El período de ejercicio de la Junta Directiva de la Bolsa será de dos años y sus miembros podrán ser reelectos.

Atribuciones y Deberes de la Junta:

- ✓ Dictar las normas internas que contemplan las condiciones a las cuales habrán de ajustarse las operaciones que celebren los corredores de valores, y entrarán en vigencia una vez aprobadas por la CNV.
- ✓ Establecer las tarifas de corretaje, previa autorización de la CNV.
- ✓ Inscribir los valores a los fines de su cotización, previo cumplimiento de los requisitos legales, reglamentarios y estatutarios.
- ✓ Certificar las operaciones y cotizaciones que se realicen y procurar la amplia publicidad de éstas.
- ✓ Supervisar las operaciones que efectúen los miembros y resolver conflictos que surjan entre los mismos.
- ✓ Cualquier otra que atribuya la ley o la regulación interna respectiva.

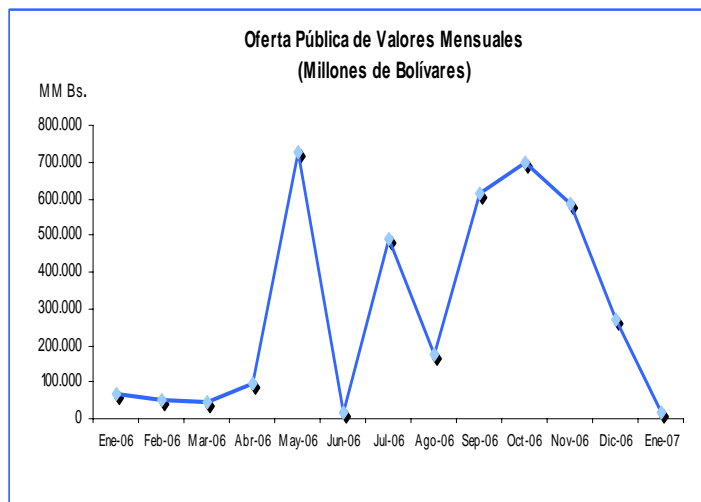
Indicadores del Mercado

Mercado Primario

**Ofertas Públicas Autorizadas de Títulos Valores
Enero 2006 -Enero 2007
(Millones de Bolívares)**

Meses	Acciones	Unidades de Inversión	Papeles Comerci.	Oblig.	Títulos de Partici.	Total
ene-06	0	0	65.000	0	0	65.000
feb-06	47.925	0	0	0	0	47.925
mar-06	4.471	0	15.000	25.000	0	44.471
abr-06	23.015	0	0	70.000	0	93.015
may-06	17.402	3.360	193.000	514.500	0	728.262
jun-06	15.164	0	0	0	0	15.164
jul-06	146.325	100.000	35.000	0	208.000	489.325
ago-06	20.000	0	55.000	80.000	20.000	175.000
sep-06	40.062	0	532.000	30.000	10.000	612.062
oct-06	0	0	0	700.000	0	700.000
nov-06	8.337	0	300.000	255.500	20.000	583.837
dic-06	14.253	0	60.000	180.000	15.000	269.253
ene-07	18.457	0	0	0	0	18.457
TOTAL	355.411	103.360	1.255.000	1.855.000	273.000	3.841.771

Fuente: Comisión Nacional de Valores



Fuente: Comisión Nacional de Valores



Comisión Nacional de Valores

"Transparencia Efectiva y Participativa...
... Nuestro Compromiso"

BOLETIN INFORMATIVO ENERO 2007

Av. Francisco Solano López, entre Calle San Gerónimo y Av. Los Jabillos. Edif. CNV, Urb. Sabana Grande. Caracas - Venezuela

Oferta Pública de Títulos Valores Comparativo Enero 2006-2007 (Millones de Bolívares)

TÍTULOS	Ene 2.006 (a)	%	Ene 2.007 (b)	%	Variación Relativa %
Total	65.000,00	100,00	18.457,00	100,00	-71,60
Acciones	0,00	0,00	18.457,00	100,00	0,00
Unidades de Inversión	0,00	0,00	0,00	0,00	0,00
Papeles Comerciales	65.000,00	100,00	0,00	0,00	-100,00
Obligaciones	0,00	0,00	0,00	0,00	0,00
Títulos de Participación	0,00	0,00	0,00	0,00	0,00

Fuente: Comisión Nacional de Valores

Oferta Pública de Acciones según la Actividad Económica. Enero 2007

Sector Económico	No de Títulos	Valor Nominal (Bs)	Monto Total (Bs)	Destinatario de la Oferta	Origen de los Fondos
Total	1.142069978		18.457.058.380,00		
Bienes Inmuebles	435.436.438		4.354.364.380,00		
F.V.I. Fondo de Valores Inmobiliarios, SACA					
Acciones Clase "A"	57.411.367	10,00	574.113.670,00	A.A.	Utilidades Retenidas
Acciones Clase "B"	378.025.071	10,00	3.780.250.710,00	A.A.	Utilidades Retenidas
Banca Comercial y Universal	64.935.540		8.106.354.000,00		
Venezolano de Crédito, S.A. Banco Universal	4.032.000	500,00	2.016.000.000,00	A.A.	Superávit Restringido
Banco Canarias de Venezuela, C.A. Banco Universal	60.903.540	100,00	6.090.354.000,00	A.A.	Superávit Acumulado
Otros Establecimientos Financieros	641.698.000		5.996.340.000,00		
H.L. Boulton & Co., S.A.	557.570.000	10,00	5.575.700.000,00	A.A.	Fusión por absorción
Inverdica, C.A.	84.128.000	5,00	420.640.000,00	A.A.	Utilidades Retenidas

A.A. Accionistas Actuales

Fuente: Comisión Nacional de Valores



Comisión Nacional de Valores

"Transparencia Efectiva y Participativa...
... Nuestro Compromiso"

BOLETIN INFORMATIVO ENERO 2007

Av. Francisco Solano López, entre Calle San Gerónimo y Av. Los Jabillos. Edif. CNV, Urb. Sabana Grande. Caracas - Venezuela

Monto en Circulación de los Papeles Comerciales al 31-01-07

EMPRESA	RESOLUCIÓN	FECHA AUTORIZACIÓN	FECHA INICIO SERIE	FECHA VCTO. SERIE	TASA REND. ENE-07 (1)	MONTO AUTORIZ. MM DE Bs.	MONTO EN CIRCULACIÓN. MM DE Bs.
ABA Servicios Financieros	099-2006	10-ago-06	20-sep-06	21-sep-07	(a)	5.000,00	5.000,00
BanESCO Holding	126-2006	29-sep-2006	08-sep-06	09-sep-07	(a)	300.000,00	87.453,00
Casa de Bolsa del Caribe	035-2006	28-mar-2006	16-jun-06	17-jun-07	(a)	15.000,00	5.000,00
Citimerca	160-2006	06-dic-2006	12-ene-07	12-ene-08	5,50%	40.000,00	8.000,00
C.A. La Electricidad de Caracas	056-2006	26-may-06	25-ago-06	26-ago-07	(a)	100.000,00	70.000,00
C.A. La Electricidad de Caracas	056-2006	26-may-06	07-jul-06	08-jul-07	(a)	50.000,00	10.000,00
C.A. Ron Santa Teresa	091-2006	17-jul-06	11-ago-06	12-ago-07	(a)	10.000,00	5.000,00
Corporación Telemic, C.A.	083-2006	17-jul-06	08-sep-06	09-sep-07	(a)	20.000,00	20.000,00
Econoinvest Casa de Bolsa, C.A.	116-2006	15-sep-06	06-oct-06	07-oct-07	(a)	45.000,00	45.000,00
Envases Venezolanos, S.A.	118-2006	15-sep-06	16-oct-06	17-oct-07	(a)	10.000,00	10.000,00
Fondo de Valores Inmobiliarios	107-2006	30-ago-06	05-sep-06	06-sep-07	(a)	50.000,00	50.000,00
Inelectra 2005-I	005-2006	27-ene-06	23-feb-06	24-feb-07	(a)	10.000,00	8.500,00
Industrias Unicon, C.A.	051-2006	12-may-06	10-jul-06	11-jul-07	(a)	43.000,00	32.250,00
Industrias Venoco, C.A.	003-2006	11-ene-06	07-abr-06	08-abr-07	(a)	40.000,00	40.000,00
Inversiones Selva 2005	006-2006	27-sep-06	10-mar-06	11-mar-07	6,50%	15.000,00	15.000,00
Jantesa, S.A.	168-2006	18-dic-06	29-ene-07	30-ene-08	8,50%	20.000,00	5.000,00
Manpa, C.A.	125-2006	29-sep-06	06-nov-06	07-nov-06	(a)	15.000,00	11.883,60
Mercantil Servicios Financieros	120-2006	15-sep-06	27-sep-06	28-sep-07	(a)	100.000,00	64.468,40
Provencesa 2006-I	139-2006	09-nov-06	27-nov-06	28-nov-07	5,87%	180.000,00	152.140,36
Venefco, S.A. II	139-2005	15-sep-05	30-ene-06	31-ene-07	(a)	2.500,00	2.211,39
U21 Servicios Financieros, C.A.	117-2006	15-sep-06	25-sep-06	26-sep-07	7,75%	50.000,00	40.000,00
TOTAL PAPELES COMERCIALES AL PORTADOR					7,56%	1.120.500,00	686.906,75

(1) Para el cálculo se utiliza promedio ponderado

(a) No hubo emisión de series durante el mes

Fuente: Comisión Nacional de Valores



Comisión Nacional de Valores

"Transparencia Efectiva y Participativa...
... Nuestro Compromiso"

BOLETIN INFORMATIVO ENERO 2007

Av. Francisco Solano López, entre Calle San Gerónimo y Av. Los Jabillos. Edif. CNV, Urb. Sabana Grande. Caracas - Venezuela

Resumen del Estado de las Obligaciones en el Registro Nacional de Valores

Autorización por Redención Fija al 31-01-07

Nombre de la Sociedad	Serie	Monto Autorizado		Fecha		Monto Emitido Mes MM Bs.	Monto Circulación MM Bs.	% Interés Ene-07 (1)
		Nº de Títulos	MM Bs.	Emisión	Vencimiento			
TOTAL		250.790	2.054.375,00			77.500,00	1.101.374,00	10,75%
Banco de Venezuela, S.A.	2006	(a)	700.000,00	20-01-2007	31-01-2008	50.000,00	50.000,00	5,50%
Bangente Mercantil Servicios Financieros	2006-1	(a)	25.000,00	21-12-2006	21-12-2009	0,00	10.000,00	8,00%
Mercantil Servicios Financieros	2004-II	250.000	25.000,00	13-10-2004	13-04-2007	0,00	15.000,00	11,73%
Mercantil Servicios Financieros	2004-IV	(a)	30.000,00	22-11-2004	22-11-2007	0,00	30.000,00	11,73%
Mercantil Servicios Financieros	2005-I	(a)	35.000,00	28-11-2005	28-11-2008	0,00	35.000,00	11,73%
Mercantil Servicios Financieros	2005-II	(a)	25.000,00	28-11-2005	28-05-2007	0,00	25.000,00	11,73%
Mercantil Servicios Financieros	2006-I	(a)	60.000,00	22-11-2006	22-11-2008	0,00	60.000,00	11,73%
Mercantil Servicios Financieros	2006--II	(a)	40.000,00	22-11-2006	22-11-2010	0,00	40.000,00	11,73%
Corporación Andina de Fomento	2006	(a)	450.000,00	15-06-2006	15-06-2011	0,00	215.000,00	6,54%
Corporación Industrial Americer, C.A.	2006-I	(a)	15.000,00	07-04-2006	07-04-2010	0,00	15.000,00	14,48%
Corporación Industrial Americer, C.A.	2006-II	(a)	10.000,00	07-04-2006	07-04-2008	0,00	10.000,00	14,48%
Corporación Telemic, C.A.	2006	(a)	60.000,00	20-12-2006	20-12-2010	0,00	60.000,00	11,00%
Envases Venezolanos	2006	(a)	6.000,00	22-01-2006	22-01-2010	6.000,00	6.000,00	12,00%
Fiesta Casino Guayana	2006	(a)	30.000,00	21-12-2006	21-12-2010	0,00	30.000,00	12,94%
Fondo de Valores Inmobiliarios	2005	(a)	60.000,00	21-12-2005	21-12-2010	0,00	60.000,00	12,69%
Fondo de Valores Inmobiliarios	2006	(a)	30.000,00	27-10-2006	27-10-2011	0,00	30.000,00	12,69%
Fondo de Valores Inmobiliarios	2006	(a)	50.000,00	23-08-2006	23-08-2011	0,00	50.000,00	12,69%
Fondo de Valores Inmobiliarios	2006	(a)	30.000,00	30-08-2006	30-08-2011	0,00	30.000,00	12,69%
Industrias Unicon, C.A.	2005	(a)	21.500,00	27-07-2005	27-07-2008	0,00	21.500,00	13,15%
Industrias Unicon, C.A.	2006-I	(a)	64.500,00	02-08-2006	02-08-2009	0,00	64.500,00	13,15%
Industrias Unicon, C.A.	2006-II	(a)	64.500,00	29-01-2007	29-01-2012	21.500,00	21.500,00	13,07%
Suelopetrol Exploration & Production, C.A.	2006	(a)	150.000,00	14-12-2006	14-12-2008	0,00	150.000,00	11,00%
Supercable Alk Internacional, S.A	2006	(a)	70.000,00	04-05-2006	04-05-2009	0,00	70.000,00	12,00%
Grupo BPCA Tubulares Petroleros	1ra.	790	2.874,00	10-11-1993	10-11-1996	0,00	2.874,00	(2)

(1) Para el cálculo se utiliza Promedios Ponderados

(2) El 13 de agosto de 1997, se decretó la quiebra de BPCA Tubulares Petroleros. Sigue vigente por juicio por cobro

(a) Título único (Colocación en series).

Fuente: Comisión Nacional de Valores



Monto en Circulación de los Títulos de Participación al 31-01-07

EMPRESA	RESOLUCIÓN	FECHA AUTORIZACIÓN	FECHA INICIO SERIE	FECHA VCTO. SERIE	TASA REND. ENE-07 (1)	MONTO AUTORIZ. MM DE Bs.	MONTO EN CIRCULACIÓN. MM DE Bs.
Banco Nacional de Crédito C.A. (El Emisor) y Venezuela Oil Shipping LLC (El Interesado)	143-2005	15-09-2005				117.000,00	
Serie I			04-10-05	04-10-08	12,68%		11.700,00
Serie II			04-10-05	04-10-09	13,81%		23.400,00
Serie III			04-10-05	04-10-10	14,93%		81.900,00
Titularizadora Occidental de Descuento, C.A.	095-2006	28-07-2006	15-08-06	12-05-07	9,75%	208.000,00	208,000,00
Valornet Participaciones C.A. (El Emisor) y Copacking (El Interesado)	101-2006	10-08-2006				20.000,00	
Serie I			14-09-06	11-06-07	11,50%		3.150,00
Serie II			30-11-06	27-08-07	11,25%		3.100,00
Activos Corporativos AG (El Emisor) y Factor AG (El Interesado)	112-2006	07-09-2006				10.000,00	
Serie 1			17-10-06	16-02-07	11,00%		500,00
Serie 2			04-11-06	16-03-07	10,25%		750,00
Serie 3			29-11-06	27-04-07	9,75%		750,00
Banco Nacional de Crédito C.A. (El Emisor) y el Universal, C.A. (El Interesado)	145-2006	16-11-2006	30-11-06	30-11-09	11,26%	20.000,00	5.000,00
TOTAL TÍTULOS DE PARTICIPACIÓN					11.36%	375.000,00	338.250,00

(1) Para el cálculo se utiliza promedio ponderado
Fuente: Comisión Nacional de Valores

Indicadores del Mercado

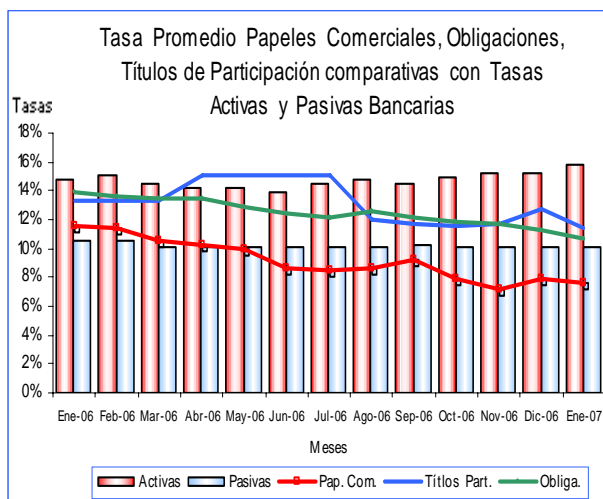
Tasas de las Obligaciones y Papeles Comerciales
Comparativo con las Tasas de Interés Pasivas y
Activas Bancarias

Enero 2006-Enero 2007

MES	Activas	Pasivas	Obliga.	Pap. Com.	Títulos de Part.
Ene-06	14,76%	10,54%	13,96%	11,63%	13,30%
Feb-06	15,04%	10,48%	13,54%	11,36%	13,30%
Mar-06	14,55%	10,07%	13,49%	10,57%	13,30%
Abr-06	14,16%	10,05%	13,40%	10,18%	15,15%
May-06	14,17%	10,13%	12,89%	9,91%	15,15%
Jun-06	13,83%	10,04%	12,47%	8,65%	15,15%
Jul-06	14,50%	10,07%	12,09%	8,52%	15,15%
Ago-06	14,79%	10,07%	12,55%	8,62%	12,07%
Sep-06	14,42%	10,22%	12,08%	9,18%	11,64%
Oct-06	14,87%	10,04%	11,90%	7,88%	11,60%
Nov-06	15,20%	10,06%	11,71%	7,12%	11,66%
Dic-06	15,23%	10,04%	11,29%	7,94%	12,69%
Ene-07	15,78%	10,05%	10,75%	7,56%	11,36%

Fuente: Comisión Nacional de Valores y Banco Central de Venezuela

Tasa promedio de Papeles Comerciales, Obligaciones
Comparativas con Tasas Activas y Pasivas Bancarias



Tasas con Promedios Ponderados

Fuente: Comisión Nacional de Valores y BCV

Mercado Secundario

Montos Negociados en la Bolsa de Valores de Caracas, C.A.

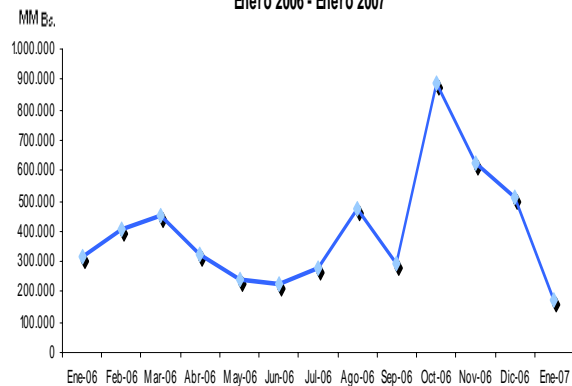
(Millones de Bolívares)

Fecha	Acciones (1)	Vebonos	Bonos Privados	Total Negociado
Ene-06	202.045	9.319	105.624	316.988
Feb-06	324.254	8.051	71.158	403.464
Mar-06	430.803	16.230	749	447.782
Abr-06	274.982	27.389	18.795	321.166
May-06	228.618	7.597	1.060	237.275
Jun-06	190.889	35.436	0	226.325
Jul-06	268.473	8.841	57	277.371
Ago-06	408.162	65.431	15	473.607
Sep-06	288.586	3.874	2.119	294.580
Oct-06	873.621	16.974	49	890.644
Nov-06	609.396	10.853	508	620.757
Dic-06	455.087	39.816	15.854	510.757
Ene-07	159.780	15.349	11	175.140
Total	4.714.697	265.160	215.999	5.195.856

(1) Incluye los montos negociados en ADR's de Cantv

Fuente: Bolsa de Valores de Caracas, C.A

Montos Negociados en la Bolsa de Valores
de Caracas, C.A.
Enero 2006 - Enero 2007



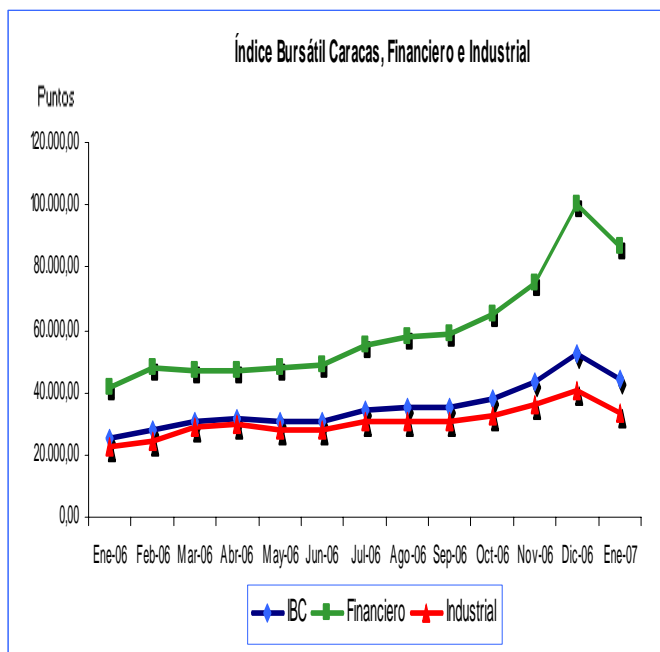
Fuente: Bolsa de Valores de Caracas, C.A

Índices Bursátiles

Índice Bursátil Caracas, Financiero e Industrial
(En Puntos)

ÍNDICES	Dic-06	Ene-07	VAR %
IBC	52.233,68	43.965,85	-15,83
FINANCIERO	99.931,73	86.374,52	-13,57
INDUSTRIAL	40.199,47	32.942,70	-18,05

Fuente: Bolsa de Valores de Caracas, C.A.



Fuente: Bolsa de Valores de Caracas, C.A.

Precio y Volumen de Títulos del ADR's CANTV en la Bolsa de
New York

Empresa	ISIN	Precio US\$ Apertura 01/01/07	Precio US\$ Cierre 31/01/07	Volumen (Títulos) 01 al 31 Enero
Cantv	VNT	19,81	13,41	30.880.000

Fuente: Reuters

Principales Índices Bursátiles Internacionales
(Puntos)

ÍNDICES	PAÍS	Dic-06	Ene-07	VAR %
DOW	E.E.UU.	12.463,15	12.621,69	1,27
NASDAQ	E.E.U.U.	2.415,29	2.463,93	2,01
S&P	E.E.UU.	1.418,30	1.438,24	1,41
FTSE	LONDRES	6.220,80	6.203,10	-0,28
DAX	ALEMANIA	6.596,92	6.789,11	2,91
IBEX	ESPAÑA	14.146,50	14.553,20	2,87
NIKKEI	JAPÓN	17.225,83	17.383,42	0,91

Fuente: Reuters

Índices Bursátiles Latinoamericanos
(Puntos)

Índices	PAÍS	Dic-06	Ene-07	VAR %
General	ARGENTINA	103.164,27	105.258,69	2,03
Ibovespa	BRASIL	44.473,00	44.641,00	0,38
IGPA	CHILE	12.373,68	12.988,02	4,96
Gral. BVL	PERU	12.844,20	13.633,78	5,82
IPC	MÉXICO	24.448,32	27.561,49	4,21
IBC	VENEZUELA	52.233,68	43.965,85	-15,83

Fuente: Federación Iberoamericana de Bolsa (FIAB)

Capitalización Bursátil Latinoamericana
(Millones de Bolívares)

PAÍS	Dic-06	Ene-07	VAR %
ARGENTINA	51.240,00	52.589,02	2,63
BRASIL	710.247,00	727.584,53	2,44
CHILE	174.419,00	171.767,60	-1,52
PANAMA	7.151,40	6.824,00	-4,58
ECUADOR	4.185,00	4.218,00	0,79
MÉXICO	348.345,00	354.615,62	1,80
PERÚ	39.887,00	42.116,80	5,59
VENEZUELA	12.831,00	11.374,60	-11,35

Fuente: Federación Iberoamericana de Bolsa (FIAB)



Valor Efectivo Total Operativo en Bonos Latinoamericanos
(Millones US\$)

PAÍS	Dic-06	Ene-06	VAR. %
ARGENTINA	1.994,72	2.593,16	30,00
BRASIL	9,46	16,34	72,73
CHILE	8.699,70	16.142,27	85,11
ECUADOR	162,16	90,21	-44,37
MÉXICO	2,35	21,78	826,81
PERÚ	89,85	395,57	340,26
VENEZUELA	25,89	7,14	-72,42

Fuente: Federación Iberoamericana de Bolsa (FIAB)

Montos Negociados en Acciones en Bolsas Latinoamericanas
(Millones US\$)

PAÍS	Dic-06	Ene-07	VAR. %
ARGENTINA	561,56	371,12	-33,91
BRASIL	28.154,76	29.007,87	3,03
CHILE	4.822,22	3.108,30	-35,54
ECUADOR	28,71	10,48	-63,50
MÉXICO	8.124,47	9.304,44	14,52
PERÚ	744,82	1.311,76	76,12
VENEZUELA	211,67	74,32	-64,89

Fuente: Federación Iberoamericana de Bolsa (FIAB)

Bonos

Bono Global 27
(Precio %)

País	Dic-06	Ene-07	VAR. Puntos %
Argentina	31,00	31,00	0,00
Brasil	140,13	139,50	-0,63
Colombia	106,81	106,81	0,00
Venezuela	127,50	122,94	-4,56

Fuente: Reuters

Letras del Tesoro de Estados Unidos
(Rendimiento)

Let. Tes. EEUU	Dic-06	Ene-07	VAR. Puntos %
10 años	4,70	4,82	0,12
30 años	4,81	4,92	0,11

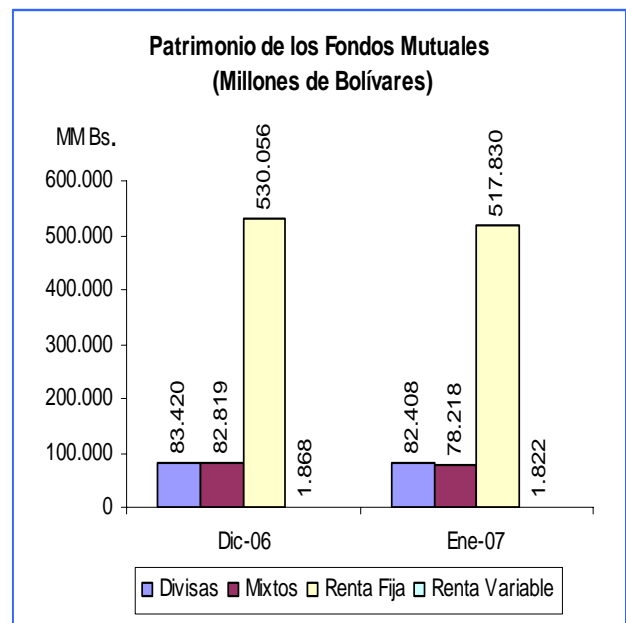
Fuente: Reuters

Fondos Mutuales

Patrimonio de los Fondos Mutuales
(Millones de Bolívars)

Categoría	Dic-06	Ene-07	VAR. %
Divisas	83.420	82.408	-1,21
Mixtos	82.819	78.218	-5,56
Renta Fija	530.056	517.830	-2,31
Renta Variable	1.868	1.822	-2,45

Fuente Asociación Venezolana de Administración de Fondos



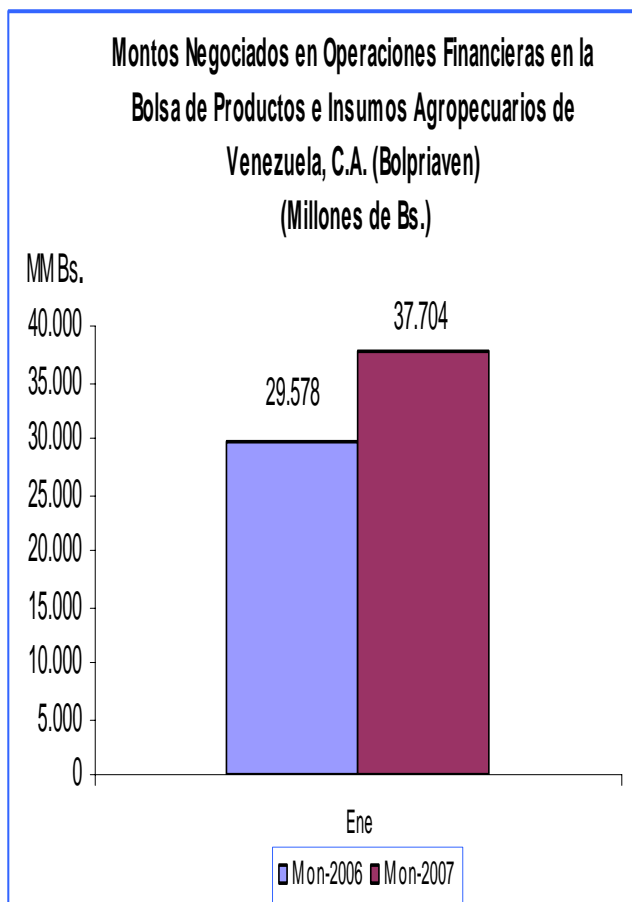
Fuente Asociación Venezolana de Administración de Fondos

Bolpriaven

MONTOS NEGOCIADOS EN OPERACIONES FINANCIERAS
EN LA BOLSA DE PRODUCTOS E
INSUMOS AGROPECUARIOS DE VENEZUELA, C.A.
(BOLPRIAVEN)
(MILLONES Bs.)

Meses	Mon-2006	Mon-2007	VAR. %
Ene	29.578	37.704	27,47

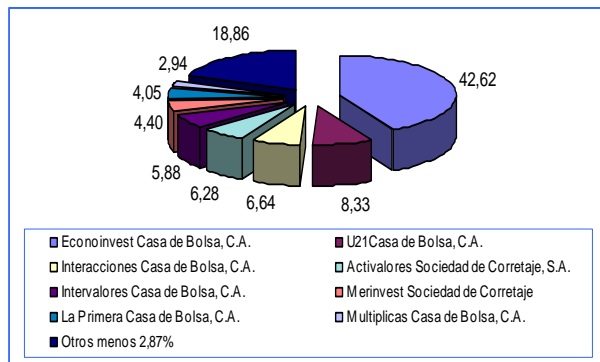
Fuente: Bolpriaven



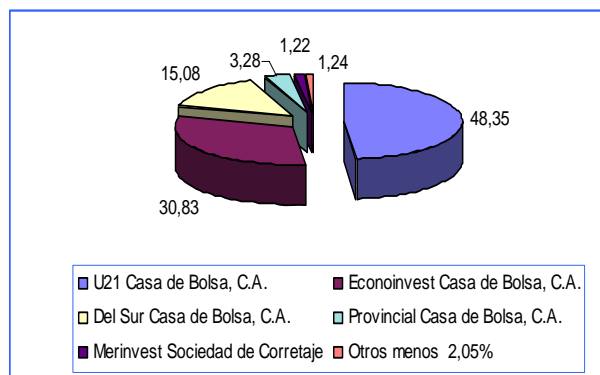
Fuente: Bolpriaven

Ranking de las Casas de Bolsa

Renta Variable



Renta Fija



Fuente: Bolsa de Valores de Caracas

Variables Macroeconómicas

Inflación, Tasas Activas, Pasivas y Reservas Internacionales

Categoría	Dic-06	Ene-07
Inflación Anualizada	17,00%	18,40%
Tasas Activas	15,23%	15,78
Tasas Pasivas	10,04%	10,05
Reservas Internacionales. (US\$ millones)	37.374,00	36.252,00

Fuente: Banco Central de Venezuela



Autorización e Inscripción en el Registro Nacional de Valores

Inscripciones

Nombre	Resolución	Fecha
FIRMA DE CONTADORES PÚBLICOS		
Medina, Arellano, Negrin y Asociados	No 005-2007	26-01-07
REPRESENTANTE COMÚN DEFINITIVO		
Banesco Banco Universal (de los tenedores de las obligaciones quirografarias del F.V.I. Fondo de Valores Inmobiliarios, SACA)	No 003-2007	26-01-07

Fuente: Comisión Nacional de Valores

Ofertas Públicas

Título	Empresa	Monto en MM de Bs.	Resolución y Fecha
Acciones	F.V.I. Fondo de Valores Inmobiliarios, SACA.	4.354,36	No 002-2007 26-01-07
Acciones	Venezolano de Crédito, S.A. Banco Universal.	2.016,00	No 006-2007 26-01-07
Acciones	Banco Canarias de Venezuela Banco Universal	6.090,35	No 007-2007 26-01-07
Acciones	H.L. Boulton & Co., S.A.	5.575,70	No 008-2007 26-01-07
Acciones	Inverdica, C.A.	420,64	No 009-2007 26-01-07

Fuente: Comisión Nacional de Valores

Otras Decisiones de la CNV

RECURSO DE		RECONSIDERACIÓN	
Interpuesto por	Acto Administrativo	Decisión de la CNV	Resolución y Fecha
Ruth Torres Estrella representante Judicial de Italcambio Sociedad Administradora de Entidades de Inversión Colectiva, C.A.	Decisión Emanada de la Resolución No 149-2006 de fecha 16-11-06	Sin Lugar	001-2007 11-01-07

Fuente: Comisión Nacional de Valores

Nota Marginal		
Nombre	Decisión	Resolución y Fecha
Yarmila Margarita Negrin Sivero	Desincorporación como socio autorizado para suscribir informes en la firma de Contadores Públicos BDO Guillén, Machado & Asociados	No 004-2007 26-01-07
Yarmila Margarita Negrin Sivero	Designación como socio responsable de la firma de Contadores Públicos Medina, Arellano, Negrin y Asociados, S.C.	No 005-2007 26-01-07

Fuente: Comisión Nacional de Valores



Noticias

- ✓ La operadora de la Bolsa de Nueva York NYSE, acordó comprar un 5% de la Bolsa Nacional de la India por US\$ 115 millones, la cual representa el mayor mercado bursátil de ese país.
- ✓ El señor Mauro Leos, Vicepresidente de la Calificadora de Riesgo Moody's, informó que mejoró la calificación de riesgo de la deuda pública de Argentina en moneda local y extranjera desde estable a positivo, por una mejora en las cuentas fiscales, un robusto crecimiento económico y una fuerte acumulación de reservas.
- ✓ La Bolsa de Valores de Caracas informó que a partir del 24 de enero de 2007 entró en vigencia la actualización de la canasta del Índice General y Financiero incorporando las acciones del Banco Nacional de Crédito (BNC) y desincorporando del Índice Industrial, las acciones de la empresa Venepal.
- ✓ El Banco Central de Venezuela informó que las tasas que regirán para los nuevos cupones de los vebonos D21008 serán de 8,96% y para el D68310 de 6,49%, para el período del 25-01-07 hasta el 26-04-07, respectivamente.
- ✓ El Presidente de la Corporación Andina de Fomento (CAF), señor Enrique García, informó sobre la reapertura de la emisión de bonos con vencimiento en el 2017, por un monto de US\$ 250 millones. El valor de la emisión es el resultado de la demanda recibida por los inversionistas que triplicó el valor inicialmente dado.
- ✓ El Banco de Inversión Merrill Lynch elevó la calificación de los bonos venezolanos "por encima del promedio del mercado".
- ✓ La tasa de desocupación durante el mes de diciembre de 2006 bajó en un 0,5% al pasar de 8,9% a 8,4%, informó el Presidente del Instituto Nacional de Estadística (INE), señor Elías Eljuri.
- ✓ El día 31 de enero de 2006, la Reserva Federal de los Estados Unidos, informó que mantuvo estables las tasas de interés en un 5,25% por quinta reunión consecutiva, también señaló que continúa concentrándose en los riesgos inflacionarios.
- ✓ El Índice de Precios al Consumidor del Área Metropolitana de Caracas registró una tasa de variación de 2,0% en el mes de enero frente a la del mes de diciembre de 2006 (1,8%)

Aspectos Relacionados con el Mercado de Capitales Venezolano

- ✓ **Suspensión Temporal de las acciones de las sociedades mercantiles: Compañía Anónima Nacional Teléfonos de Venezuela (CANTV) y C.A. La Electricidad de Caracas.**

La CNV el día 09 de enero de 2007, en aras de la protección del público inversor, garantizando la transparencia del mercado de capitales y en cumplimiento de las Normas que lo rigen, decidió suspender temporalmente, por un período de 48 horas la cotización de las acciones de CANTV y la C.A. Electricidad de Caracas, hasta tanto se obtuviera



información suficiente, tanto de los mercados como de las sociedades mercantiles señaladas, respecto del comportamiento de dichas acciones. Las razones de esta suspensión radicaron en el hecho de que este Organismo observó que se produjeron fluctuaciones aceleradas en los precios de dichas acciones hacia la baja, que no guardaban relación con la tendencia de la cotización bursátil reflejada en el índice de la Bolsa de Valores de Caracas, ni con la tendencia histórica de la misma, haciéndose imprescindible el suministro de información suficiente y oportuna al mercado, particularmente a los pequeños inversores, la cual les permitirá tomar decisiones acordes con el tipo de información disponible. Posteriormente, en fecha 11 de enero de 2007, la CNV, dada la tendencia a la normalización del mercado procedió a levantar la medida de suspensión de cotización de las referidas acciones.

Glosario

Cartera de Valores: Conjunto de títulos valores en poder de una persona natural o jurídica.

Casa de Bolsa: Sociedad o casa de corretaje autorizada por la Comisión Nacional de Valores para realizar todas aquellas actividades de intermediación de títulos valores y actividades conexas.

Desmaterialización: Sustituir títulos valores físicos por "Anotaciones en Cuenta". Estas anotaciones en cuenta poseen la misma naturaleza y contienen en si, todos los derechos, obligaciones, condiciones y otras disposiciones que contienen los títulos físicos. A dichos valores desmaterializados se le puede reconocer como "valores representados

por medio de anotaciones en cuenta".

Dividendo: Cuota proporcional que le corresponde a cada acción en la distribución de las ganancias causadas por una empresa, después de atender las reservas legales, estatutarias y voluntarias. Los dividendos pueden ser de diferente clase: en acciones, en efectivo y en especie.

Índice: Es un indicador estadístico que tiene por objeto medir las variaciones o movimiento del mercado bursátil, o de un fenómeno económico referido a un valor que se toma como base en un momento dado. La bolsa posee el IBC ó Índice Bursátil de Capitalización, el Índice Financiero y el Índice Industrial.

Miembros: Se refiere a los Miembros Accionistas de la Bolsa de Valores, los representantes y Apoderados de aquellos, debidamente autorizados para actuar en la misma.

Miembro de la Bolsa: Corredor Público de Valores o Sociedad de Corretaje que pertenece a una Bolsa de Valores. Es la persona o sociedad encargada de comprar o de vender títulos en la Bolsa por cuenta de un tercero, a cambio de una comisión. Debe tener autorización legal (de un Juez de Comercio), inscripción en la CNV y la Bolsa para ejercer la actividad de corretaje de valores.

Monto Negociado: Suma de dinero transada en la Bolsa durante un lapso determinado.

Orden: Instrucción dada por un cliente a un corredor o casa de bolsa para la ejecución de una compra o una venta de un título valor.

Volumen Negociado: Cantidad de títulos negociados en Bolsa durante un período determinado. Se refiere a número de acciones, bonos, papeles comerciales, obligaciones quirografarias y otros instrumentos.



Comisión Nacional de Valores

"Transparencia Efectiva y Participativa...
... Nuestro Compromiso"

BOLETIN INFORMATIVO ENERO 2007

Av. Francisco Solano López, entre Calle San Gerónimo y Av. Los Jabillos. Edif. CNV, Urb. Sabana Grande. Caracas - Venezuela

Directorio de la CNV

Presidente

Fernando J. De Candia Ochoa

Directores Principales

Mario R. Dickson Gutiérrez

Eduardo E. Morales

Claudio A. Hernández Marín

Carlos E. Contreras Carmona

Directores Suplentes

Castro Silva José

Gago Aponte Merari del Valle

Medina del Río Rodolfo

Secretario Ejecutivo

Lucía Savattiere F.

Secretario Ejecutivo Adjunto

José Luis Vital

Directores Técnicos

Consultoría Jurídica

Yuraima Torres Sojo

Registro Nacional de Valores

Erasmo Rodríguez Quijada

Dirección de Control de Oferta Pública de Títulos Valores y sus Entes Emisores

Antonio Ramón Martínez Sosa

Dirección de Control de Intermediarios

Luis Alberto Vera

Dirección de Estudios Contables

David José Quintero Romero

Dirección de Estudios Económicos y Estadísticos

Iramis Yilales

Dirección de Programas Especiales

César Elio Quiroga Díaz

Dirección de Administración

Eva Alejo

Auditoría Interna

Omar Cerrada

Oficina de Personal

María Alexandra Ruades S.

Oficial de Cumplimiento

Yuraima Torres Sojo (e)

Teléfonos y Correos Electrónicos

761.94.46, 761.96.66, 761.91.36 761.91.37

Fax: 761.93.25

Página Web: www.cnv.gov.ve

Email:

presidencia@cnv.gov.ve

secretariae@cnv.gov.ve

secretariaea@cnv.gov.ve

cjuridica@cnv.gov.ve

registro@cnv.gov.ve

ofertap@cnv.gov.ve

intermediarios@cnv.gov.ve

estudiosc@cnv.gov.ve

eeconomicos@cnv.gov.ve

cid@cnv.gov.ve

administracion@cnv.gov.ve

auditoriai@cnv.gov.ve

operpersonal@cnv.gov.ve



Depósito Legal pp=760924



Comisión Nacional de Valores

"Transparencia Efectiva y Participativa...
... Nuestro Compromiso"

BOLETIN INFORMATIVO ENERO 2007

Av. Francisco Solano López, entre Calle San Gerónimo y Av. Los Jabillos. Edif. CNV, Urb. Sabana Grande. Caracas - Venezuela
