



Comisión Nacional de Valores

"Transparencia Efectiva y Participativa...  
... Nuestro Compromiso"

BOLETIN INFORMATIVO FEBRERO 2007

Av. Francisco Solano López, entre Calle San Gerónimo y Av. Los Jabillos. Edif. CNV, Urb. Sabana Grande. Caracas - Venezuela

### Temas de Interés

#### Bolsas de Productos Agrícolas

Son sociedades anónimas (incluyendo las sociedades de capital autorizado, SACA), abiertas al público, autorizadas por la Comisión Nacional de Valores, cuyo objeto es la prestación de todos los servicios necesarios para realizar en forma continua y ordenada la negociación de contratos de compra venta, suministro y permuta de productos de naturaleza agrícola, contratos de opciones y futuros, certificados de depósito, bonos de prenda y demás valores, sobre productos e insumos de origen y destino agrícola que sean registrados, emitidos o transados en dichas bolsas, con la finalidad de proporcionar a los productores, agroindustriales, intermediarios, comerciantes e inversionistas en general, condiciones adecuadas de transparencia y seguridad.

El Capital inicial no podrá ser inferior a doscientos millones de bolívares, totalmente pagado en efectivo y estará representado por acciones comunes nominativas que otorguen los mismos derechos.

Ninguna persona podrá poseer más de una acción en cada bolsa de productos agrícolas, para que se constituya y opere, el número de sus miembros no podrá ser inferior a siete (7).

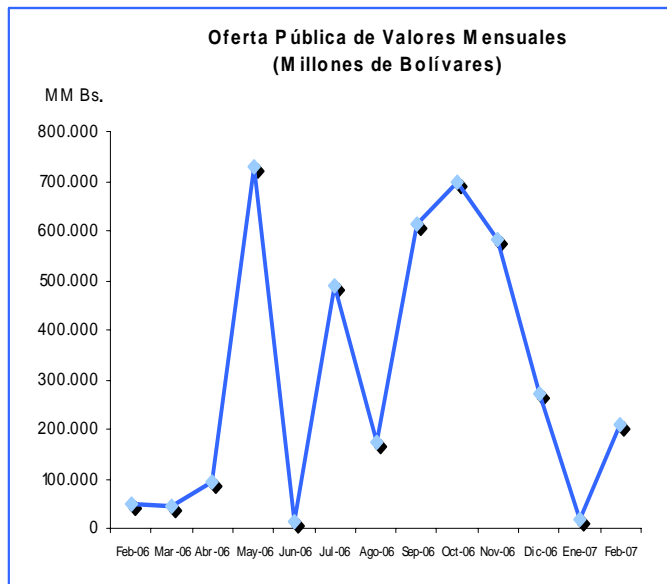
### Indicadores del Mercado

#### Mercado Primario

#### Ofertas Públicas Autorizadas de Títulos Valores Febrero 2006 -Febrero 2007 (Millones de Bolívares)

Meses	Acciones	Unidades de Inversión	Papeles Comerc.	Oblig.	Títulos de Partici.	Total
feb-06	47.925	0	0	0	0	47.925
mar-06	4.471	0	15.000	25.000	0	44.471
abr-06	23.015	0	0	70.000	0	93.015
may-06	17.402	3.360	193.000	514.500	0	728.262
jun-06	15.164	0	0	0	0	15.164
jul-06	146.325	100.000	35.000	0	208.000	489.325
ago-06	20.000	0	55.000	80.000	20.000	175.000
sep-06	40.062	0	532.000	30.000	10.000	612.062
oct-06	0	0	0	700.000	0	700.000
nov-06	8.337	0	300.000	255.500	20.000	583.837
dic-06	14.253	0	60.000	180.000	15.000	269.253
ene-07	18.457	0	0	0	0	18.457
feb-07	8.000	0	90.000	110.000	0	208.000
TOTAL	363.411	103.360	1.280.000	1.965.000	273.000	3.984.771

Fuente: Comisión Nacional de Valores



Fuente: Comisión Nacional de Valores



**Oferta Pública de Títulos Valores Comparativo Febrero 2006-2007**

**(Millones de Bolívares)**

<b>TÍTULOS</b>	<b>Ene-Feb 2.006 (a)</b>	<b>%</b>	<b>Ene-Feb 2.007 (b)</b>	<b>%</b>	<b>Variación Relativa %</b>
<b>Total</b>	<b>112.925,00</b>	<b>100,00</b>	<b>226.457,00</b>	<b>100,00</b>	<b>100,54</b>
Acciones	47.925,00	42,44	26.457,00	11,68	-44,79
Unidades de Inversión	0,00	0,00	0,00	0,00	0,00
Papeles Comerciales	65.000,00	57,56	90.000,00	39,74	38,46
Obligaciones	0,00	0,00	110.000,00	48,57	0,00
Títulos de Participación	0,00	0,00	0,00	0,00	0,00

Fuente: Comisión Nacional de Valores

**Oferta Pública de Acciones según la Actividad Económica. Febrero 2007**

<b>Sector Económico</b>	<b>No de Títulos</b>	<b>Valor Nominal (Bs)</b>	<b>Monto Total (Bs)</b>	<b>Destinatario de la Oferta</b>	<b>Origen de los Fondos</b>
<b>Total</b>	<b>80.000.000</b>		<b>8.000.000.000,00</b>		
<b>Banca Comercial y Universal</b>	<b>80.000.000</b>		<b>8.000.000.000,00</b>		
Banco Hipotecario Activo, C.A.	80.000.000	100,00	8.000.000.000,00	A.A.	Utilidades no Distribuidas

A.A. Accionistas Actuales

Fuente: Comisión Nacional de Valores



### Oferta Pública de Papeles Comerciales según la Actividad Económica. Febrero 2007

<b>Sector Económico</b>	<b>Monto de la Emisión (Bs.)</b>	<b>Forma de Colocación</b>	<b>Sociedad Calificadora de Riesgo</b>	<b>Calificación</b>
<b>Total</b>	<b>90.000.000.000,00</b>			
<b>Industria Manufacturera</b>				
Inversiones Selva, C.A.	15.000.000.000,00	(1)	Sofline Clave	A-A3 A-A3
<b>Banca Comercial y Universal</b>				
Banco Nacional de Crédito, C.A.	60.000.000.000,00	(1)	Fitch Clave	A-A3 B-B1
<b>Otros Establecimientos Financieros</b>				
Inelectra, SACA	15.000.000.000,00	(1)	Fitch Clave	A-A2 A-A3

(1) Se define al momento de la colocación

Fuente: Comisión Nacional de Valores

### Oferta Pública de Obligaciones según la Actividad Económica. Febrero 2007

<b>Sector Económico</b>	<b>Monto de la Emisión (Bs.)</b>	<b>Forma de Colocación</b>	<b>Sociedad Calificadora de Riesgo</b>	<b>Calificación</b>	<b>Vencimiento</b>
<b>Total</b>	<b>110.000.000.000,00</b>				
<b>Industria Manufacturera</b>	<b>60.000.000.000,00</b>				
Industrias Venoco, C.A.	60.000.000.000,00	(1)	Softline Fitch	A-A3 A-A3	36 meses
<b>Servicios Prestados a las Empresas</b>	<b>50.000.000.000,00</b>				
Venequip, S.A. (Empresa Nueva)	50.000.000.000,00	(1)	Fitch Clave	A-A3 A-A3	36 meses

(1) Se define al momento de la colocación

Fuente: Comisión Nacional de Valores



Comisión Nacional de Valores

"Transparencia Efectiva y Participativa...  
... Nuestro Compromiso"

BOLETIN INFORMATIVO FEBRERO 2007

Av. Francisco Solano López, entre Calle San Gerónimo y Av. Los Jabillos. Edif. CNV, Urb. Sabana Grande. Caracas - Venezuela

**Monto en Circulación de los Papeles Comerciales al 28-02-07**

EMPRESA	RESOLUCIÓN	FECHA AUTORIZACIÓN	FECHA INICIO SERIE	FECHA VCTO. SERIE	TASA REND. FEB(1)	MONTO AUTORIZ. MM DE Bs.	MONTO EN CIRCULACIÓN. MM DE Bs.
ABA Servicios Financieros	099-2006	10-ago-06	20-sep-06	21-sep-07	(a)	5.000,00	5.000,00
BanESCO Holding	126-2006	29-sep-2006	08-sep-06	09-sep-07	(a)	300.000,00	145.952,00
Casa de Bolsa del Caribe	035-2006	28-mar-2006	16-jun-06	17-jun-07	6,50%	15.000,00	5.000,00
Citimerca	160-2006	06-dic-2006	12-ene-07	12-ene-08	(a)	40.000,00	16.000,00
C.A. La Electricidad de Caracas	056-2006	26-may-06	25-ago-06	26-ago-07	5,75%	100.000,00	50.158,00
C.A. La Electricidad de Caracas	056-2006	26-may-06	07-jul-06	08-jul-07	5,75%	50.000,00	12.240,00
C.A. Ron Santa Teresa	091-2006	17-jul-06	11-ago-06	12-ago-07	7.75%	10.000,00	10.000,00
Corporación Telemic, C.A.	083-2006	17-jul-06	08-sep-06	09-sep-07	(a)	20.000,00	20.000,00
Econoinvest Casa de Bolsa, C.A.	116-2006	15-sep-06	06-oct-06	07-oct-07	9,00%	45.000,00	45.000,00
Envases Venezolanos, S.A.	118-2006	15-sep-06	16-oct-06	17-oct-07	(a)	10.000,00	10.000,00
Fondo de Valores Inmobiliarios	107-2006	30-ago-06	05-sep-06	06-sep-07	7,50%	50.000,00	50.000,00
Industrias Unicon, C.A.	051-2006	12-may-06	10-jul-06	11-jul-07	7,00%	43.000,00	43.000,00
Industrias Venoco, C.A.	003-2006	11-ene-06	07-abr-06	08-abr-07	(a)	40.000,00	40.000,00
Inversiones Selva	006-2006	27-sep-06	10-mar-06	11-mar-07	(a)	15.000,00	15.000,00
Inversiones Bricket, C.A.	082-2007	17-jul-06	20-sep-06	21-sep-07	(a)	5.000,00	5.000,00
Jantesa, S.A.	168-2006	18-dic-06	29-ene-07	30-ene-08	(a)	20.000,00	5.000,00
Manpa, C.A.	125-2006	29-sep-06	06-nov-06	07-nov-06	(a)	15.000,00	11.883,60
Mercantil Servicios Financieros	120-2006	15-sep-06	27-sep-06	28-sep-07	6,75%	100.000,00	72.468,40
Provencesa 2006-I	139-2006	09-nov-06	27-nov-06	28-nov-07	(a)	180.000,00	166.640,36
Provencesa 2006-II	139-2006	09-nov-06	01-feb-07	02-feb-08	5,75%	120.000,00	12.000,00
Venefco, S.A. II	119-2006	15-sep-06	19-ene-07	20-ene-08	(a)	12.000,00	2.45,00
U21 Servicios Financieros, C.A.	117-2006	15-sep-06	25-sep-06	26-sep-07	7,62%	50.000,00	50.000,00
<b>TOTAL PAPELES COMERCIALES AL PORTADOR</b>					<b>7,08%</b>	<b>1.245.000,00</b>	<b>792.792,36</b>

(1) Para el cálculo se utiliza promedio ponderado

(a) No hubo emisión de series durante el mes

Fuente: Comisión Nacional de Valores



**Resumen del Estado de las Obligaciones en el Registro Nacional de Valores**  
**Autorización por Redención Fija al 28-02-07**

Nombre de la Sociedad	Serie	Monto Autorizado		Fecha		Monto Emitido Mes MM Bs.	Monto Circulación MM Bs.	% Interés Feb-07 (1)
		Nº de Títulos	MM Bs.	Emisión	Vencimiento			
<b>TOTAL</b>		<b>250.790</b>	<b>2.054.375,00</b>			<b>43.000,00</b>	<b>1.249.000,00</b>	<b>11,05%</b>
Banco de Venezuela, S.A.	2006	(a)	700.000,00	20-01-2007	31-01-2008	0,00	50.000,00	5,50%
Bangente Mercantil Servicios Financieros	2006-1	(a)	25.000,00	21-12-2006	21-12-2009	8,00	10.000,00	8,00%
Mercantil Servicios Financieros	2004-II	250.000	25.000,00	13-10-2004	13-04-2007	0,00	15.000,00	11,80%
Mercantil Servicios Financieros	2004-IV	(a)	30.000,00	22-11-2004	22-11-2007	0,00	30.000,00	11,80%
Mercantil Servicios Financieros	2005-I	(a)	35.000,00	28-11-2005	28-11-2008	0,00	35.000,00	11,80%
Mercantil Servicios Financieros	2005-II	(a)	25.000,00	28-11-2005	28-05-2007	0,00	25.000,00	11,80%
Mercantil Servicios Financieros	2006-I	(a)	60.000,00	22-11-2006	22-11-2008	0,00	60.000,00	11,80%
Mercantil Servicios Financieros	2006--II	(a)	40.000,00	22-11-2006	22-11-2010	0,00	40.000,00	11,80%
Corporación Andina de Fomento	2006	(a)	450.000,00	15-06-2006	15-06-2011	0,00	322.500,00	4,40%
Corporación Industrial Americer, C.A.	2006-I	(a)	15.000,00	07-04-2006	07-04-2010	0,00	15.000,00	16,65%
Corporación Industrial Americer, C.A.	2006-II	(a)	10.000,00	07-04-2006	07-04-2008	0,00	10.000,00	16,65%
Corporación Telemic, C.A.	2006	(a)	60.000,00	20-12-2006	20-12-2010	0,00	60.000,00	11,00%
Envases Venezolanos	2006	(a)	6.000,00	22-01-2006	22-01-2010	0,00	6.000,00	12,00%
Fiesta Casino Guayana	2006	(a)	30.000,00	21-12-2006	21-12-2010	0,00	30.000,00	12,94%
Fondo de Valores Inmobiliarios	2005	(a)	60.000,00	21-12-2005	21-12-2010	0,00	60.000,00	13,60%
Fondo de Valores Inmobiliarios	2006	(a)	30.000,00	27-10-2006	27-10-2011	0,00	30.000,00	13,60%
Fondo de Valores Inmobiliarios	2006	(a)	50.000,00	23-08-2006	23-08-2011	0,00	50.000,00	13,60%
Fondo de Valores Inmobiliarios	2006	(a)	30.000,00	30-08-2006	30-08-2011	0,00	30.000,00	13,60%
Industrias Unicon, C.A.	2005	(a)	21.500,00	27-07-2005	27-07-2008	0,00	21.500,00	13,79%
Industrias Unicon, C.A.	2006-I	(a)	64.500,00	02-08-2006	02-08-2009	0,00	64.500,00	13,79%
Industrias Unicon, C.A.	2006-II	(a)	64.500,00	29-01-2007	29-01-2012	43.000,00	64.500,00	13,79%
Suelopetrol Exploration & Production, C.A.	2006	(a)	150.000,00	14-12-2006	14-12-2008	0,00	150.000,00	11,00%
Supercable Alk Internacional, S.A	2006	(a)	70.000,00	04-05-2006	04-05-2009	0,00	70.000,00	12,00%
Grupo BPCA Tubulares Petroteros	1ra.	790	2.874,00	10-11-1993	10-11-1996	0,00	2.874,00	(2)

(1) Para el cálculo se utiliza Promedios Ponderados

(2) El 13 de agosto de 1997, se decretó la quiebra de BPCA Tubulares Petroteros. Sigue vigente por juicio por cobro

(a) Título único (Colocación en series).

Fuente: Comisión Nacional de Valores



**Monto en Circulación de los Títulos de Participación al 28-02-07**

EMPRESA	RESOLUCIÓN	FECHA AUTORIZACIÓN	FECHA INICIO SERIE	FECHA VCTO. SERIE	TASA REND. Feb-07 (1)	MONTO AUTORIZ. MM DE Bs.	MONTO EN CIRCULACIÓN. MM DE Bs.
Banco Nacional de Crédito C.A. (El Emisor) y Venezuela Oil Shipping LLC (El Interesado)	143-2005	15-09-2005				117.000,00	
Serie I			04-10-05	04-10-08	13,25%		11.700,00
Serie II			04-10-05	04-10-09	14,42%		23.400,00
Serie III			04-10-05	04-10-10	15,59%		81.900,00
Titularizadota Occidental de Descuento, C.A.	095-2006	28-07-2006	15-08-06	12-05-07	9,75%	208.000,00	208.000,00
Valornet Participaciones C.A. (El Emisor) y Copacking (El Interesado)	101-2006	10-08-2006				20.000,00	
Serie I			14-09-06	11-06-07	11,50%		3.150,00
Serie II			30-11-06	27-08-07	11,25%		3.100,00
Activos Corporativos AG (El Emisor) y Factor AG (El Interesado)	112-2006	07-09-2006				10.000,00	
Serie 1			17-10-06	16-02-07	11,00%		500,00
Serie 2			04-11-06	16-03-07	10,25%		750,00
Serie 3			29-11-06	27-04-07	9,75%		750,00
Serie 4			25-01-07	25-05-07	9,25%		750,00
Banco Nacional de Crédito C.A. (El Emisor) y el Universal, C.A. (El Interesado)	145-2006	16-11-2006				20.000,00	
Serie 1			30-11-06	30-11-09	12,48%		5.000,00
Serie 2			02-02-07	02-02-10	12,44%		5.000,00
Serie 3			02-02-07	02-02-10	12,44%		5.000,00
Serie 4			02-02-07	02-02-10	12,44%		5.000,00
Inverunion, Banco Comercial, C.A. (El Emisor) y Fapco, C.A. (El Interesado)	162-2006	15-12-2006				15.000,00	
Serie 1			06-02-07	06-05-08	10,99%		1.500,00
Serie 2			06-02-07	06-08-09	11,32%		6.000,00
Serie 3			06-02-07	06-02-10	11,66%		7.500,00
<b>TOTAL TÍTULOS DE PARTICIPACIÓN</b>					<b>11.40%</b>	<b>390.000,00</b>	<b>369.000,00</b>

(1) Para el cálculo se utiliza promedio ponderado  
Fuente: Comisión Nacional de Valores



## Indicadores del Mercado

Tasas de las Obligaciones y Papeles Comerciales  
Comparativo con las Tasas de Interés Pasivas y

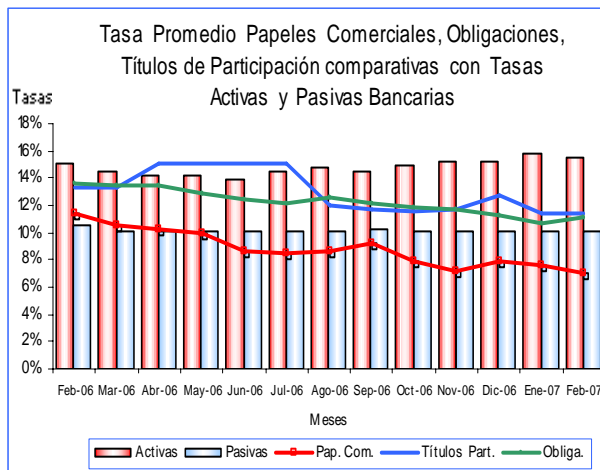
Activas Bancarias

Febrero 2006-Febrero 2007

MES	Activas	Pasivas	Obliga.	Pap. Com.	Títulos Part.
Feb-06	15,04%	10,48%	13,54%	11,36%	13,30%
Mar-06	14,55%	10,07%	13,49%	10,57%	13,30%
Abr-06	14,16%	10,05%	13,40%	10,18%	15,15%
May-06	14,17%	10,13%	12,89%	9,91%	15,15%
Jun-06	13,83%	10,04%	12,47%	8,65%	15,15%
Jul-06	14,50%	10,07%	12,09%	8,52%	15,15%
Ago-06	14,79%	10,07%	12,55%	8,62%	12,07%
Sep-06	14,42%	10,22%	12,08%	9,18%	11,64%
Oct-06	14,87%	10,04%	11,90%	7,88%	11,60%
Nov-06	15,20%	10,06%	11,71%	7,12%	11,66%
Dic-06	15,23%	10,04%	11,29%	7,94%	12,69%
Ene-07	15,78%	10,05%	10,75%	7,56%	11,36%
Feb-07	15,50%	10,13%	11,06%	7,09%	11,41%

Fuente: Comisión Nacional de Valores y Banco Central de Venezuela

Tasa promedio de Papeles Comerciales, Obligaciones  
Comparativas con Tasas Activas y Pasivas Bancarias



Tasas con Promedios Ponderados

Fuente: Comisión Nacional de Valores y BCV

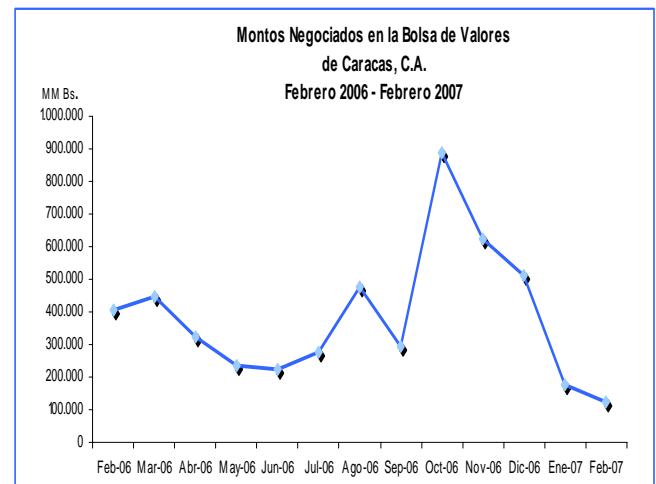
## Mercado Secundario

Montos Negociados en la Bolsa de Valores de Caracas, C.A.  
(Millones de Bolívares)

Fecha	Acciones (1)	Vebonos	Bonos Privados	Total Negociado
Feb-06	324.254	8.051	71.158	403.464
Mar-06	430.803	16.230	749	447.782
Abr-06	274.982	27.389	18.795	321.166
May-06	228.618	7.597	1.060	237.275
Jun-06	190.889	35.436	0	226.325
Jul-06	268.473	8.841	57	277.371
Ago-06	408.162	65.431	15	473.607
Sep-06	288.586	3.874	2.119	294.580
Oct-06	873.621	16.974	49	890.644
Nov-06	609.396	10.853	508	620.757
Dic-06	455.087	39.816	15.854	510.757
Ene-07	159.780	15.349	11	175.140
Feb-07	116.683	8.545	0	125.228
<b>Total</b>	<b>4.629.335</b>	<b>264.386</b>	<b>110.375</b>	<b>5.004.096</b>

(1) Incluye los montos negociados en ADR's de Cantv

Fuente: Bolsa de Valores de Caracas, C.A



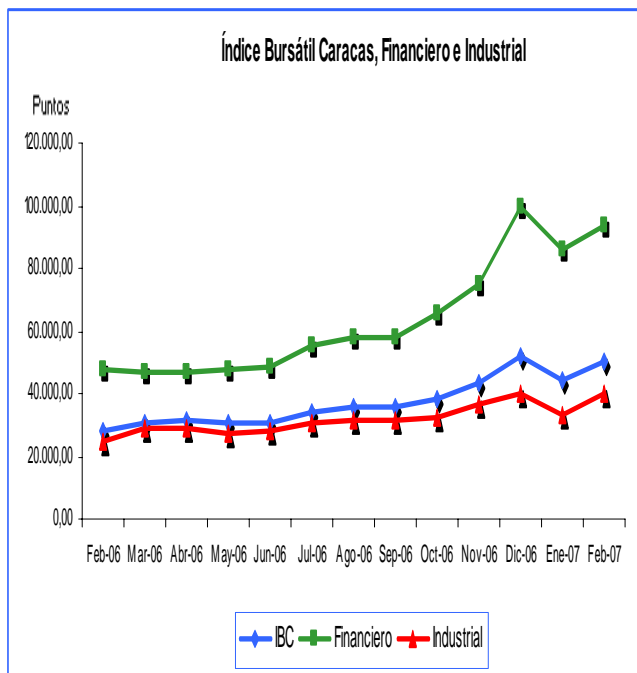
Fuente: Bolsa de Valores de Caracas, C.A

## Índices Bursátiles

Índice Bursátil Caracas, Financiero e Industrial  
(En Puntos)

INDICES	Ene-07	Feb-07	VAR %
IBC	43.965,85	50.533,71	14,94
FINANCIERO	86.374,52	93.642,82	8,41
INDUSTRIAL	32.942,70	40.256,42	22,20

Fuente: Bolsa de Valores de Caracas, C.A.



Fuente: Bolsa de Valores de Caracas, C.A.

Precio y Volumen de Títulos del ADR's CANTV en la Bolsa de New York

Empresa	ISIN	Precio US\$ Apertura 01/02/07	Precio US\$ Cierre 28/02/07	Volumen (Títulos) 01 al 28 Febrero
Cantv	VNT	13,55	16,78	33.688.000

Fuente: Reuters

Principales Índices Bursátiles Internacionales  
(Puntos)

INDICES	PAÍS	Ene-07	Feb-07	VAR %
DOW	E.E.UU.	12.621,69	12.268,63	-2,80
NASDAQ	E.E.U.U.	2.463,93	2.416,13	-1,94
S&P	E.E.UU.	1.438,24	1.406,82	-2,18
FTSE	LONDRES	6.203,10	6.171,50	-0,51
DAX	ALEMANIA	6.789,11	6.715,44	-1,09
IBEX	ESPAÑA	14.553,20	14.248,40	-2,09
NIKKEI	JAPÓN	17.383,42	17.604,12	1,27

Fuente: Reuters

Índices Bursátiles Latinoamericanos  
(Puntos)

Índices	PAÍS	Ene-07	Feb-07	VAR %
General	ARGENTINA	105.258,69	103.980,19	-1,21
Ibovespa	BRASIL	44.641,00	43.892,00	-1,68
IGPA	CHILE	12.988,02	12.844,89	-1,10
IGBC	COLOMBIA	10.796,02	10.113,11	-6,33
IPC	MÉXICO	27.561,49	26.638,95	-3,35
IBC	VENEZUELA	43.965,85	50.533,71	14,94

Fuente: Federación Iberoamericana de Bolsa (FIAB)

Capitalización Bursátil Latinoamericana  
(Millones de US\$)

PAÍS	Ene-07	Feb-07	VAR %
ARGENTINA	52.589,02	51.590,28	-1,90
BRASIL	727.584,53	725.282,30	-0,32
CHILE	171.767,60	179.092,08	4,26
COLOMBIA	55.769,64	54.910,56	-1,54
ECUADOR	4.218,00	4.525,00	7,28
MÉXICO	356.051,18	343.098,08	-3,64
VENEZUELA	11.374,60	12.482,78	9,74

Fuente: Federación Iberoamericana de Bolsa (FIAB)



Valor Efectivo Total Operativo en Bonos Latinoamericanos  
(Millones US\$)

PAÍS	Ene-07	Feb-07	VAR. %
ARGENTINA	2.593,16	2.650,78	2,22
BRASIL	16,34	4,36	-73,32
CHILE	11.154,00	7.104,52	-36,31
ECUADOR	90,21	76,18	-15,55
MÉXICO	21,78	2,95	-86,46
PANAMA	6,00	13,10	118,33
VENEZUELA	7,14	3,97	-44,40

Fuente: Federación Iberoamericana de Bolsa (FIAB)

Montos Negociados en Acciones en Bolsas Latinoamericanas  
(Millones US\$)

PAÍS	Ene-07	Feb-07	VAR. %
ARGENTINA	371,12	605,11	63,05
BRASIL	29.007,87	34.337,54	18,37
CHILE	3.108,30	2.931,34	-5,69
COLOMBIA	907,83	1.437,42	58,34
MÉXICO	9.342,10	10.838,68	16,02
PANAMA	44,55	50,00	12,23
VENEZUELA	74,32	54,27	-26,98

Fuente: Federación Iberoamericana de Bolsa (FIAB)

## Bonos

Bono Global 27  
(Precio %)

País	Ene-07	Feb-07	VAR. Puntos %
Argentina	31,00	32,50	1,50
Brasil	139,50	143,44	3,94
Colombia	106,81	106,81	0,00
Venezuela	122,94	124,44	1,50

Fuente: Reuters

Letras del Tesoro de Estados Unidos  
(Rendimiento)

Let. Tes. EEUU	Ene-07	Feb-07	VAR. Puntos %
10 años	4,82	4,55	-0,28
30 años	4,92	4,67	-0,25

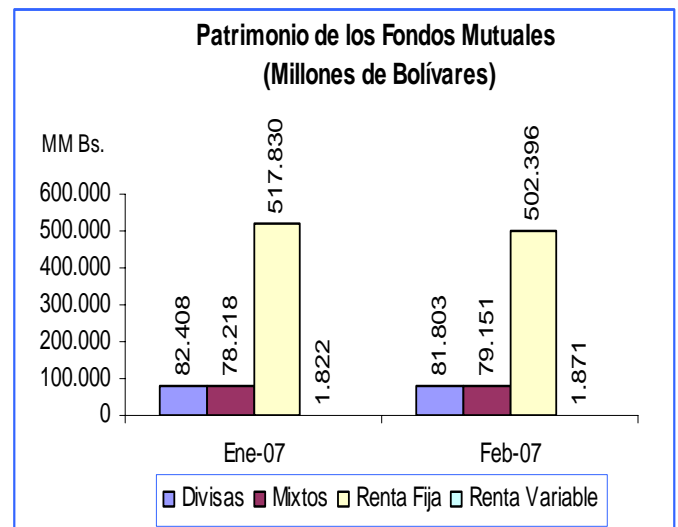
Fuente: Reuters

## Fondos Mutuales

Patrimonio de los Fondos Mutuales  
(Millones de Bolívares)

Categoría	Ene-07	Feb-07	VAR. %
Divisas	82.408	81.803	-0,73
Mixtos	78.218	79.151	1,19
Renta Fija	517.830	502.396	-2,98
Renta Variable	1.822	1.871	2,68

Fuente Asociación Venezolana de Administración de Fondos



Fuente Asociación Venezolana de Administración de Fondos

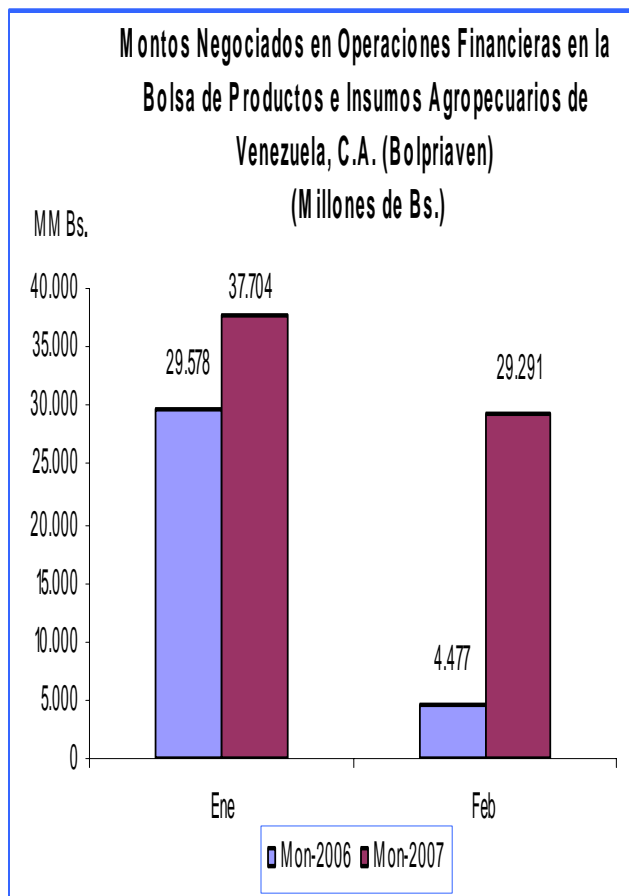


## Bolpriaven

MONTOS NEGOCIADOS EN OPERACIONES FINANCIERAS  
EN LA BOLSA DE PRODUCTOS E  
INSUMOS AGROPECUARIOS DE VENEZUELA, C.A.  
(BOLPRIAVEN)  
(MILLONES Bs.)

	Mon-2006	Mon-2007	VAR. %
Ene	29.578	37.704	27,47
Feb	4.477	29.291	554,26

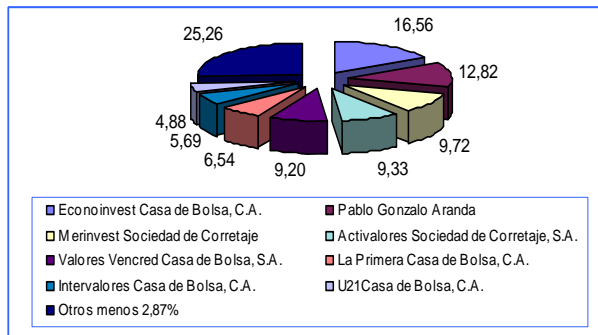
Fuente: Bolpriaven



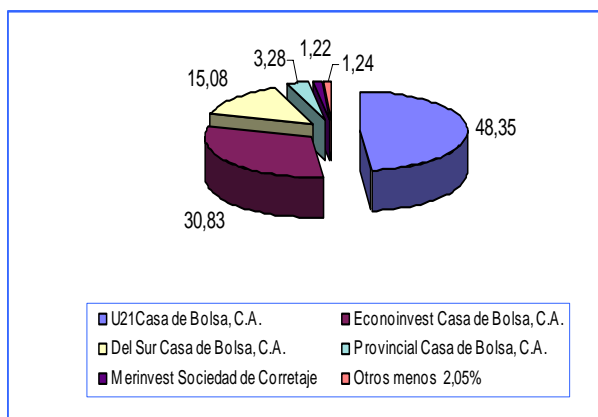
Fuente: Bolpriaven

## Ranking de las Casas de Bolsa

### Renta Variable



### Renta Fija



Fuente: Bolsa de Valores de Caracas

## Variables Macroeconómicas

Inflación, Tasas Activas, Pasivas y Reservas Internacionales

Categoría	Ene-07	Feb-07
Inflación Anualizada	18,40%	20,40%
Tasas Activas	15,78	15,50
Tasas Pasivas	10,05	10,13
Reservas Internacionales. (US\$ millones)	36.252,00	33.225

Fuente: Banco Central de Venezuela



## Autorización e Inscripción en el Registro Nacional de Valores

### Inscripciones

Nombre	Resolución	Fecha
<b>CORREDOR PÚBLICO</b>		
Gerardo José Serra Horobec	No 014-2007	02-02-07
<b>CONTADOR PÚBLICO</b>		
Alberto Francisco Afiuni Robles	No 010-2007	02-02-07
Oscar A. Brito Rojas	No 015-2007	02-02-07
Rafael Rodríguez Martín	No 022-2007	23-02-07
<b>FIRMA DE CONTADORES PÚBLICOS</b>		
Stefanelli Hernández Domínguez Lorven & Asociados, S.C.	No 011-2007	02-02-07
Cadenas Fontañña	No 021-2007	23-02-07
<b>REPRESENTANTE COMUN</b>		
Banco de Venezuela, S.A.	No 012-2007	02-02-07
Banco Universal (de los tenedores de los papeles comerciales de Inelectra, SACA)		
Banco del Caribe, C.A., Banco Universal (de los tenedores de obligaciones quirografarias de Venequip, S.A.)	No 013-2007	02-02-07
Venezolano de Crédito, S.A. Banco Universal (de los tenedores de papeles comerciales del Banco Nacional de Crédito, C.A., Banco Universal)	No 019-2007	23-02-07
Banco Provincial S.A., Banco Universal (de los tenedores de papeles comerciales de Inversiones Selva, C.A.)	No 020-2007	23-02-07
Bancoro, C.A. (de los tenedores de obligaciones quirografarias de Industrias Venoso, C.A.)	No 023-2007	23-02-07

Fuente: Comisión Nacional de Valores

### Ofertas Públicas

Título	Empresa	Monto en MM de Bs.	Resolución y Fecha
Acciones	Banco Hipotecario Activo, C.A.	8.000,00	No 025-2007 23-02-07
Papeles Comerciales	Inelectra, SACA.	15.000,00	No 012-2007 02-02-07
Papeles Comerciales	Banco Nacional de Crédito, C.A. Banco Universal	60.000,00	No 019-2007 23-02-07
Papeles Comerciales	Inversiones Selva, C.A.	15.000,00	No 020-2007 23-02-07
Obligaciones Quirografarias	Industrias Venoco, C.A.	60.000,00	No 023-2007 23-02-07
<b>Empresa Nueva</b>			
Obligaciones Quirografarias	Venequip, S.A	50.000,00	No 013-2007 02-02-07

Fuente: Comisión Nacional de Valores

### Otras Decisiones de la CNV

<b>Nota Marginal</b>		
Nombre	Decisión	Resolución y Fecha
Alberto Francisco Afiuni Robles	Designado para suscribir informes de auditorias en la sociedad Mendoza, Delgado, Labrador & Asociados.	No 010-2007 02-02-07

Fuente: Comisión Nacional de Valores



Nota Marginal		
Nombre	Decisión	Resolución y Fecha
María Auxiliadora Domínguez Pachano	Designación como socio responsable y para suscribir informes de auditorías de la firma de Contadores Stefanelli Hernández Domínguez Lorven & Asociados, S.C.	No 011-2007 02-02-07
Sol María Cadenas	Designación como socio responsable y para suscribir informes de auditorías de la firma de Contadores Cadenas Fontaina.	No 021-2007 23-02-07
Rafael Rodríguez Martín	Designado para suscribir informes de auditorías en la sociedad Alcaraz Cabrera Vázquez	No 022-2007 23-02-07
Banco del Caribe, C.A., Banco Universal	El Capital Social suscrito del banco es Bs. 120.106.665.916,00 el cual se encuentra pagado la cantidad de Bs. 101.546.666.297,01, es decir 84,55%	No 024-2007 23-02-07
Interbursa Casa de Bolsa, C.A.	La sociedad mercantil actuará como administrador de Cartera por Cuenta de Terceros.	No 026-2007 23-02-07

Fuente: Comisión Nacional de Valores

## Noticias

- ✓ La operadora de la Bolsa de Nueva York, NYSE informó que firmó una alianza con la Bolsa de Tokio para colaborar en tecnologías de cotización, productos de inversión y marketing.
- ✓ La Superintendencia de Bancos SUDEBAN de Venezuela, informó que estableció una cuota de aporte especial que cada institución bancaria deberá

pagarle en el primer semestre de 2007, el cual será de 0,6 por mil del promedio de sus activos durante el semestre pasado.

- ✓ La empresa Calificadora Mood's Investors Service, informó que asignó una calificación global "B1" a la estatal Petróleos de Venezuela (PDVSA), en divisa local y extranjera, con una perspectiva estable.
- ✓ La República Bolivariana de Venezuela firmó un memorándum de entendimiento con la sociedad mercantil Verizon Communications para la adquisición del 28,51% del paquete accionario de Cantv que poseía la empresa estadounidense, el gobierno se comprometió a cancelar US\$ 17,85 por cada American Depositary Shares (ADS) que se negocian en la Bolsa de Nueva York.
- ✓ La Comisión Nacional de Valores, el día 13 de febrero de 2007 procedió a suspender la cotización de la acción de Cantv por un lapso de veinticuatro horas en aras de garantizar la transparencia del mercado, para así evitar desviaciones y fluctuaciones erráticas del precio de la acción y el 14 de febrero reanudó la cotización en Bolsa.
- ✓ La República Bolivariana de Venezuela, decretó una emisión de bonos de deuda por hasta 5,3 billones de bolívares (US\$ 2469 millones) que podrán ser lanzados en Títulos de interés fijo (TIF) o en Títulos de interés y capital cubierto (TICC), con vencimiento en el 2012 y 2025.

- ✓ El Banco Nacional del Japón, informó que aumentó la tasa de interés en un cuarto de punto para llegar al 0,5%, este incremento forma parte de un



conjunto de medidas monetarias para combatir el prolongado estancamiento económico.

- ✓ En rueda de prensa el Ministro del Poder Popular para las Finanzas Rodrigo Cabeza, informó luego de la firma del Memorándum de entendimiento entre el Presidente de la República Bolivariana de Venezuela, Hugo Chávez y el Presidente de la República de Argentina, Néstor Kirchner, el acuerdo para promover la constitución del Banco del Sur, en tal sentido se delegó en el Ministro la coordinación de todos los aspectos relacionados con su creación.
  
- ✓ El día 27 de febrero de 2007 los principales mercados bursátiles se vieron afectados negativamente por la caída del Índice Bursátil de Shanghai Composite Index el cual cayó un 8,84% al pasar de 3.040 puntos a 2.771,79 puntos (26-02-07). Entre los factores que impulsaron este desplome encontramos: los temores de que el gobierno podría implementar controles ante el recalentamiento de la economía China, aceleración de la inflación, controles para regularizar las ganancias en el mercado accionario. Además, otro factor que contribuyó a la disminución de las bolsas fue la declaración del Ex presidente de la Reserva Federal de los Estados Unidos Alan Greenspan, en la cual advierte que los Estados Unidos podría caer en una recesión a fin de año.

### Aspectos Relacionados con el Mercado de Capitales Venezolano

Asistencia Técnica a la Superintendencia de Valores de la República Dominicana. Santo Domingo, del 12 al 15 de febrero de 2007.

En el marco del Memorándum de Entendimiento sobre Consulta y Asistencia Técnica suscrito entre los reguladores de valores de la República Bolivariana de Venezuela y la República Dominicana el 15 de junio de 2006; la Comisión Nacional de Valores (CNV) proporcionó asistencia técnica a la Superintendencia de Valores (SIV) de la República Dominicana en el área de supervisión y control del mercado de capitales; actividad que tuvo lugar durante cuatro días continuos en Santo Domingo, la cual incluyó interesantes jornadas de trabajo tanto con representantes de la SIV, como de los organismos supervisados por ésta. La cooperación, permitió un nutrido intercambio de experiencias e información entre las partes, contribuyéndose al fortalecimiento de las relaciones entre éstas y apostándose al desarrollo de los mercados de capitales de la Región.

Participación de la CNV en Reunión Interinstitucional sobre las Negociaciones de Servicios Financieros en el ámbito del Mercado Común del Sur. (MERCOSUR). Caracas, 28 de febrero de 2007.

El 28 de febrero de 2007, se celebró una reunión en el Banco Central de Venezuela, con el objetivo de coordinar las acciones y estudios técnicos correspondientes relacionados con el sector financiero, como parte de los preparativos para participar en la XXII Reunión del Subgrupo de Trabajo N° 4 "Asuntos Financieros" del MERCOSUR, a celebrarse durante la segunda quincena del mes de mayo de 2007 en Paraguay.



## Glosario

**Operaciones de Entrega Inmediata:** implican que el producto está en poder del vendedor, y que será entregado según la calidad establecida en el contrato, y en un plazo fijado en el mismo de entre 0 y 5 días luego de la subasta correspondiente. La liquidación de la operación se realiza una vez entregado el producto o si lo establece el contrato, mediante la constitución de un crédito, previa constitución de garantías especiales.

**Operaciones de Entrega a Plazos:** En este tipo de operación, el producto se encuentra físicamente en poder del vendedor, pero será entregado en un plazo de entre 0 y 120 días luego de la respectiva subasta. Por su parte, la liquidación del mismo se realiza una vez entregado el producto contratado o, mediante la constitución de un crédito, previa constitución de garantías especiales, de señalarlo el contrato. Debido al riesgo en la volatilidad del precio del producto contratado, la bolsa exige a los puestos que representan a las partes que constituyan garantías para el fiel cumplimiento de la operación, debido a la generación de un mayor riesgo por incumplimiento al prorrogar la entrega del producto.

**Operaciones de Entrega futura (Forward):** En este tipo de operación, el producto no se encuentra en poder del vendedor, pero existe una intención de venta, elaboración o siembra. La calidad del producto se establece de antemano según el sistema de clasificación de la bolsa. Debido a la postergación de la fecha de entrega, y la naturaleza del contrato; el riesgo de incumplimiento es mayor, por lo que es necesario constituir garantías para asegurar el cumplimiento de la obligación establecida en el contrato. Una vez entregado el producto, se procede a la liquidación del contrato y a la liberación de las garantías exigidas en la operación.

**Operaciones de Entrega Anticipada:** El producto se encuentra ya en poder del comprador, o fue consumido por éste con anterioridad a la firma del contrato. El producto sin embargo está pendiente de pago, lo que consta en la factura que sustenta la operación. La liquidación de la operación se realiza a través del mecanismo de compensación de la Bolsa a través de los Puestos de Bolsa en representación de sus clientes.

**Operaciones Financieras Reportos:** consiste en una operación de venta con pacto de recompra de un producto o insumo agrícola. Mediante esta operación, un cliente vendedor, almacena un producto en un Almacén General de Depósito aprobado por BOLPRIAVEN y con el certificado de depósito y el correspondiente Bono de Prenda, acude a un Puesto de Bolsa Agrícola para realizar la operación, El precio de venta se descuenta a la tasa y el plazo pactado en la negociación y el vendedor recibe el monto de la negociación en el momento de la firma del contrato, aportado por el inversionista comprador. Una vez transcurrido el plazo pactado, el vendedor inicial recompra nuevamente el Bono de Prenda negociado, cancelando el valor monetario recibido inicialmente más el premio acordado en el contrato. La operación es garantizada por la custodia tanto del Bono de Prenda como del Certificado de Depósito presentado en la operación.

**Certificado Ganadero:** En esta operación se titulariza un subyacente agrícola, y sobre esa titularización se emiten certificados que presentan un rendimiento producto de la ganancia obtenida por el subyacente titularizado, bien sea en peso o en precio. Los certificados así emitidos pueden ser liquidados antes de su vencimiento a través del mercado secundario o mantenidos hasta su vencimiento.



Comisión Nacional de Valores

"Transparencia Efectiva y Participativa...  
... Nuestro Compromiso"

BOLETIN INFORMATIVO FEBRERO 2007

Av. Francisco Solano López, entre Calle San Gerónimo y Av. Los Jabillos. Edif. CNV, Urb. Sabana Grande. Caracas - Venezuela

## Directorio de la CNV

### Presidente

Fernando J. De Candia Ochoa

### Directores Principales

Mario R. Dickson Gutiérrez  
Eduardo E. Morales  
Claudio A. Hernández Marín  
Carlos E. Contreras Carmona

### Directores Suplentes

José Castro Silva  
Merari del Valle Gago Aponte  
Rodolfo Medina del Río

### Secretario Ejecutivo

Lucía Savattiere F.

### Secretario Ejecutivo Adjunto

José Luis Vital

### Directores Técnicos

#### Consultoría Jurídica

Yuraima Torres Sojo

#### Registro Nacional de Valores

Erasmus Rodríguez Quijada

#### Dirección de Control de Oferta Pública de Títulos Valores y sus Entes Emisores

Antonio Ramón Martínez Sosa

#### Dirección de Control de Intermediarios

Luis Alberto Vera

#### Dirección de Estudios Contables

David José Quintero Romero

#### Dirección de Estudios Económicos y Estadísticos

Iramis Yilales

#### Dirección de Programas Especiales

César Elio Quiroga Díaz

#### Dirección de Administración

Eva Alejo

#### Auditoría Interna

Omar Cerrada

#### Oficina de Personal

María Alexandra Ruades S

#### Oficial de Cumplimiento

Yuraima Torres Sojo (e)

## Teléfonos y Correos Electrónicos

761.94.46, 761.96.66, 761.91.36 761.91.37

Fax: 761.93.25

Página Web: [www.cnv.gob.ve](http://www.cnv.gob.ve)

Email:

[presidencia@cnv.gob.ve](mailto:presidencia@cnv.gob.ve)

[secretariae@cnv.gob.ve](mailto:secretariae@cnv.gob.ve)

[secretariaea@cnv.gob.ve](mailto:secretariaea@cnv.gob.ve)

[cjuridica@cnv.gob.ve](mailto:cjuridica@cnv.gob.ve)

[registro@cnv.gob.ve](mailto:registro@cnv.gob.ve)

[ofertap@cnv.gob.ve](mailto:ofertap@cnv.gob.ve)

[intermediarios@cnv.gob.ve](mailto:intermediarios@cnv.gob.ve)

[estudiosc@cnv.gob.ve](mailto:estudiosc@cnv.gob.ve)

[eeconomicos@cnv.gob.ve](mailto:eeconomicos@cnv.gob.ve)

[cid@cnv.gob.ve](mailto:cid@cnv.gob.ve)

[administracion@cnv.gob.ve](mailto:administracion@cnv.gob.ve)

[auditoriai@cnv.gob.ve](mailto:auditoriai@cnv.gob.ve)

[opersonal@cnv.gob.ve](mailto:opersonal@cnv.gob.ve)



Depósito Legal pp=760924