



Ministerio del Poder Popular de
**ECONOMÍA Y
FINANZAS**





Ministerio del Poder Popular de

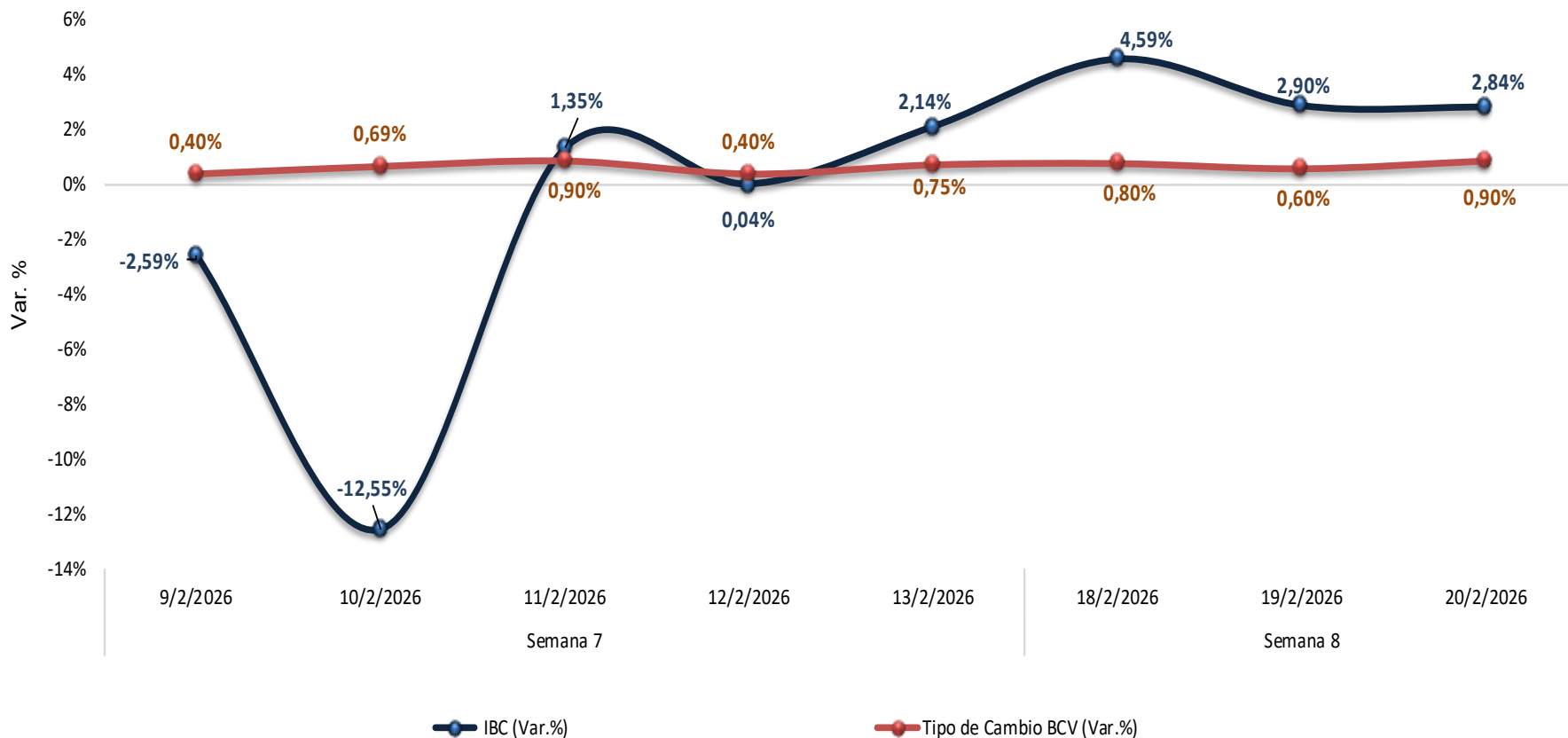
**ECONOMÍA Y
FINANZAS**



Reporte Semanal del Mercado Bursátil
De las semanas
Al 13/02/2026 y Al 20/02/2026

Comportamiento Diario del IBC y Tasa de Cambio Oficial BCV

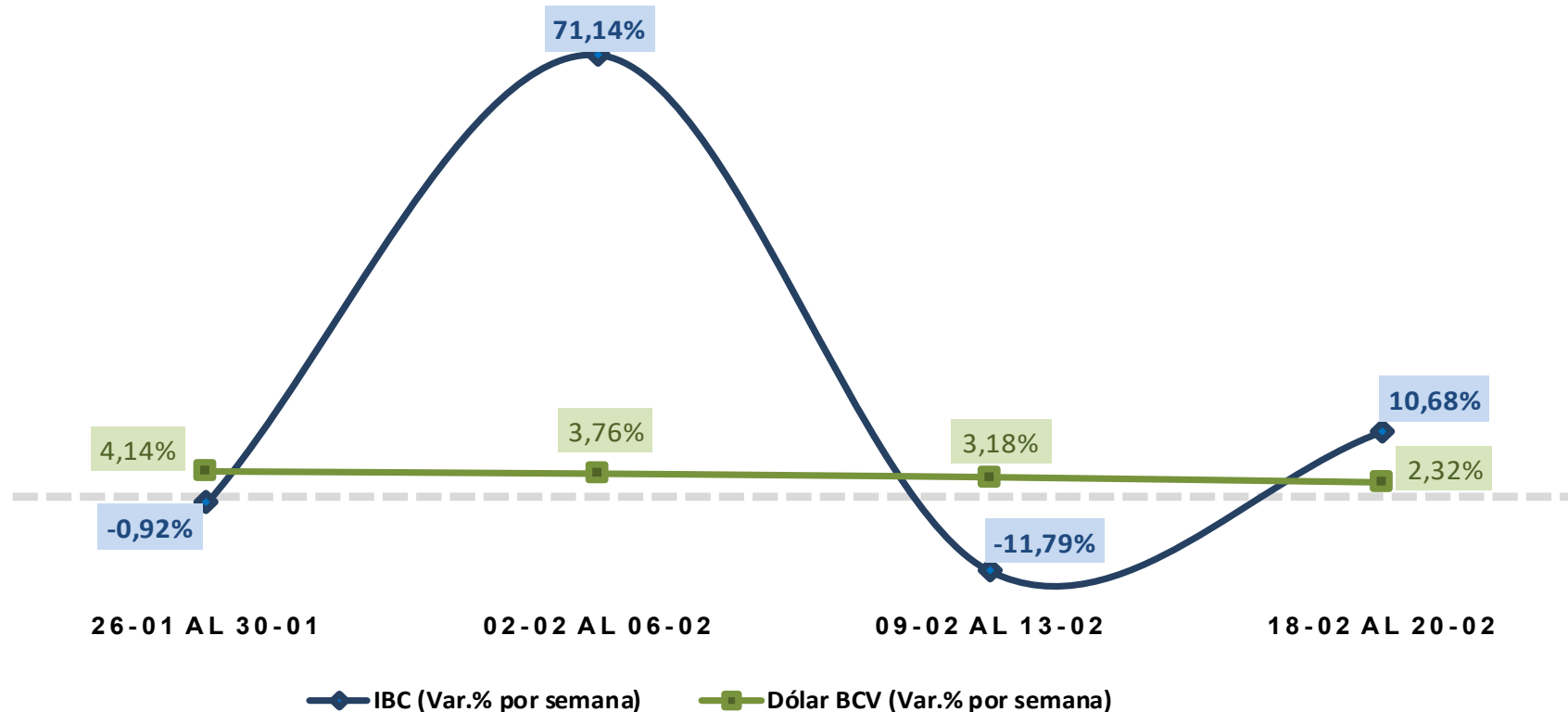
Comportamiento Diario del IBC y Tasa de Cambio BCV
Rendimiento % diario
Semanas al 13/02/2026 y al 20/02/2026



Fuente: Gerencia de Inteligencia Financiera y Riesgo - Sunaval, Bolsa de Valores de Caracas y BCV.

Comportamiento Semanal del IBC y Tasa de Cambio Oficial BCV

Variación acumulada semanal del IBC y Tasa BCV
En Porcentaje
Últimas cuatro (04) semanas

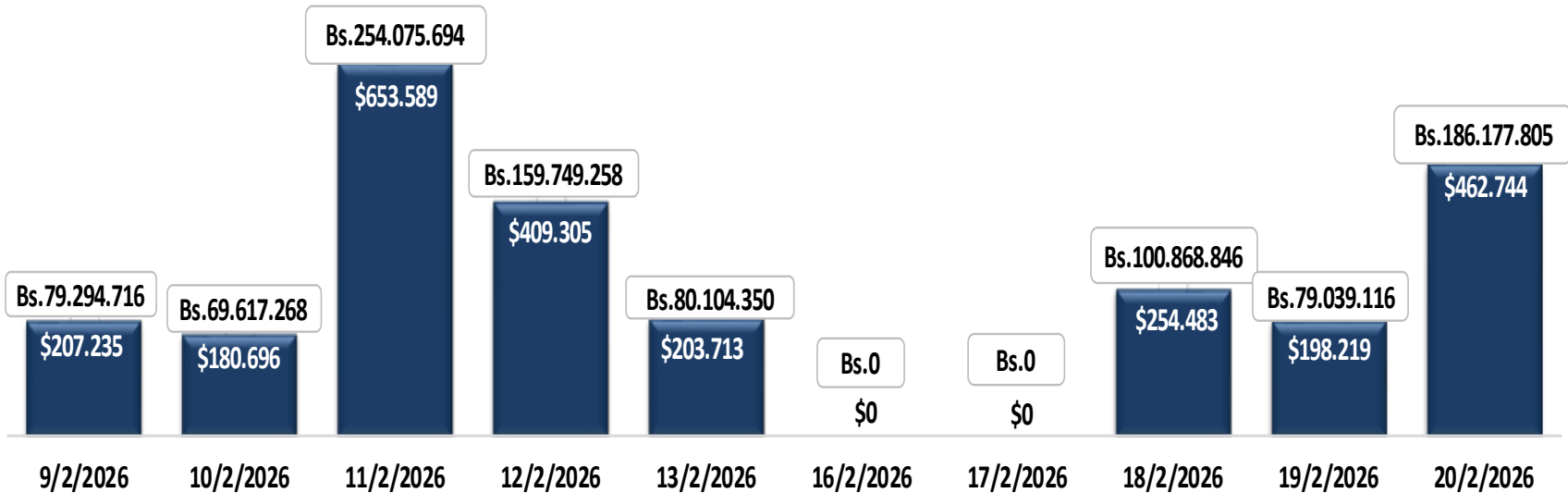


Fuente: Gerencia de Inteligencia Financiera y Riesgo - Sunaval, Bolsa de Valores de Caracas y BCV.

Montos Negociados en Acciones en la BVC

Montos Negociados en Acciones en la Bolsa de Valores de Caracas
En Bs. (Nueva Expresión Monetaria) y en USD (BCV)
Semanas al 13/02/2026 (Semana 07) y al 20/02/2026 (Semana 08)

Renta Variable	Semanas		Var. %
	09/02 al 13/02	16/02 al 20/02	
Total Colocado Bs.	642.841.286	366.085.767	-43,05%
Total equivalente en US\$			
Dólar BCV	1.654.538	915.447	-44,67%



Fuente: Gerencia de Inteligencia Financiera y Riesgo - Sunaval, Bolsa de Valores de Caracas y BCV.

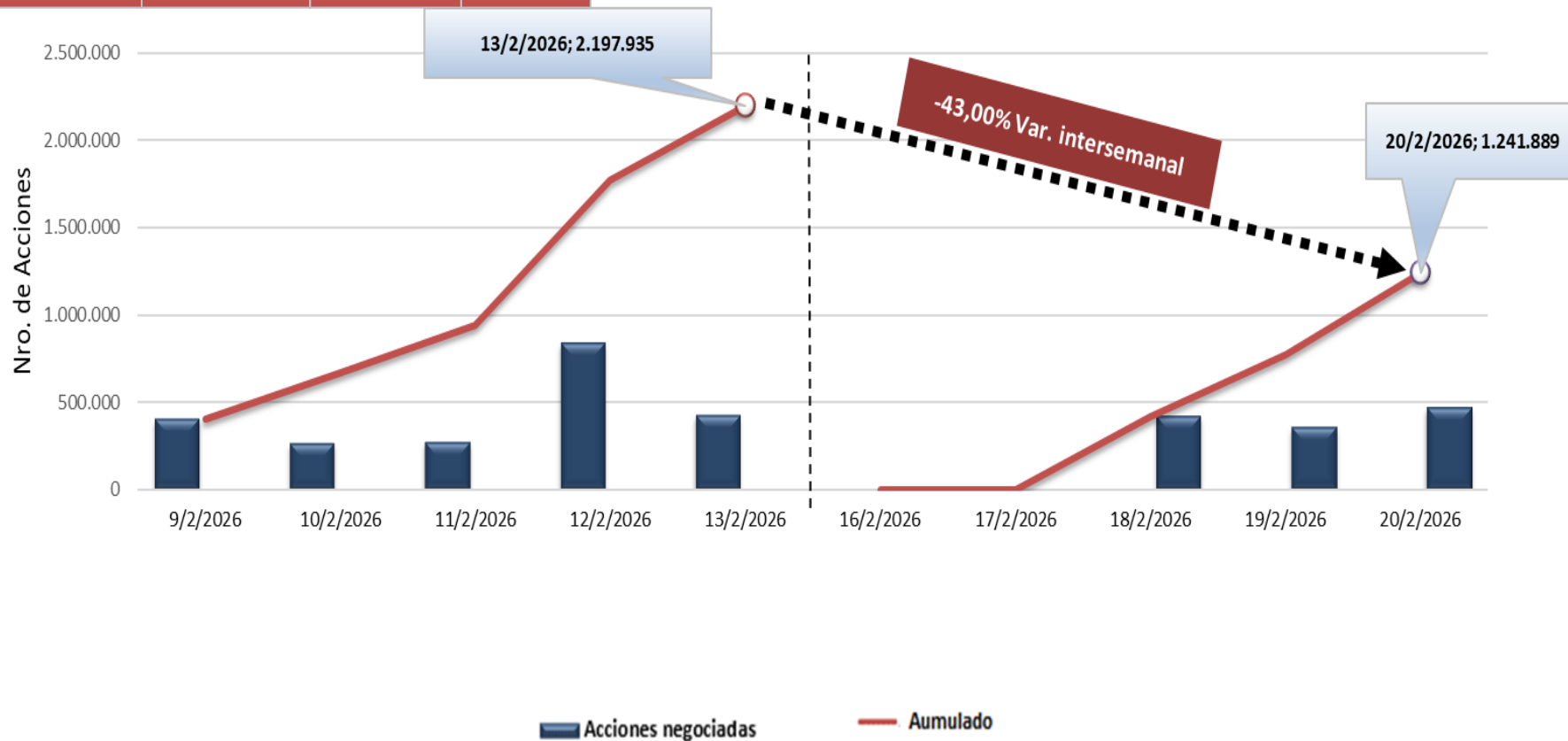
Volumen de Acciones y Cantidad de Operaciones en la BVC

Nº de Acciones Negociadas en la Bolsa de Valores de Caracas

En Cantidades

al 13/02/2026 y al 20/02/2026

Volumen transados	Semanas		Var. %
	09/02 al 13/02	16/02 al 20/02	
Nº de Acciones	2.197.935	1.241.889	-43,50%
Nº de Operaciones	9.675	6.313	-34,75%



Comportamiento Semanal de las Acciones en la BVC

Semana del 18/02/2026 al 20/02/2026

MES DE FEBRERO	EMPRESAS	SÍMBOLO	16/2/2026	20/2/2026	REVALORIZACIÓN NOMINAL DE LAS ACCIONES
			P. APERT	P. CIERRE	
1	B.CARIBE "A"	ABC.A	1.000,00	1.554,00	55,40%
2	CRECEPYMES-B	ICP.B	46,99	66,99	42,56%
3	BOLSA DE VALORES C.	BVCC	550,00	699,99	27,27%
4	FAB.NAC.CEM.	FNC	640,00	800,00	25,00%
5	SIVENSA	SVS	1.099,00	1.340,00	21,93%
6	FIVENCA F.C.P. "A"	FFV.A	46,78	56,12	19,97%
7	B.N.CREDITO	BNC	1.350,00	1.589,00	17,70%
8	CORP. G. QUIM.	CGQ	1.110,00	1.300,00	17,12%
9	B.VENEZUELA	BVL	1.236,00	1.439,99	16,50%
10	GRUP ZULIANO	GZL	560,00	650,00	16,07%
11	MERC. S.F. B	MVZ.B	5.999,00	6.850,00	14,19%
12	CABLE CAPITAL B	CCP.B	121,00	138,00	14,05%
13	RON STA.TER.	RST	400,00	449,50	12,38%
14	FIVENCA F.C.P. "B"	FFV.B	114,70	126,17	10,00%
15	MERC. S.F. A	MVZ.A	6.450,00	6.996,00	8,47%
16	MONTESCO C.G.CLASE B	MTC.B	205,00	219,90	7,27%
17	B.PROVINCIAL	BPV	152,50	160,00	4,92%
18	CANTV "D"	TDV.D	659,99	679,99	3,03%
19	PROTINAL	PTN	520,00	530,00	1,92%
20	PROAGRO	PGR	115,00	117,05	1,78%
21	DOMINGUEZ	DOM	618,00	619,00	0,16%
22	ENVASES	ENV	770,00	770,00	0,00%
22	G. MANTRA CLASE "B"	GM.C.B	4.250,00	4.250,00	0,00%
22	ARCA INM. Y VAL. "B"	ARC.B	620,00	620,00	0,00%
22	IMPULSA VEN.CAP. "B"	IMP.B	2.100,00	2.100,00	0,00%
22	CR.CARABOBO	CCR	7.100,00	7.100,00	0,00%
22	RENDIVALORES F.M.I.C.C	RFM	14,00	14,00	0,00%
22	VENEALTERNATIVE "B"	VNA.B	61,00	61,00	0,00%
22	INVACA. INM.VAL.Y CAP.	IVC	50,01	50,01	0,00%
22	PC-IBC F.M.I.C.C.	PER	13,00	13,00	0,00%
22	IMPULSA VEN. CAP.. "A"	IMP.A	185,00	185,00	0,00%
22	CORP.I. ENEG.	CIE	4,02	4,02	0,00%
22	ALAZA INVERSIONES	ALZ.B	37,00	37,00	0,00%
34	INVACA CLASE A	IVC.A	1.030,00	1.029,00	-0,10%
35	PRODUCTO EFE	EFE	110,00	109,00	-0,91%
36	CORIMON	CRM.A	540,00	535,00	-0,93%
37	MANPA	MPA	79,50	78,00	-1,89%
38	T.PALO GRANDE	TPG	9,70	9,49	-2,16%
39	F. PETROLIA "B"	PCP.B	289,00	280,00	-3,11%
40	RON S. TERESA (B)	RST.B	397,99	381,00	-4,27%
41	PIVCA CLASE B	PIV.B	30.000,00	27.500,00	-8,33%
42	INVACA CLASE B	IVC.B	508,00	465,00	-8,46%

Semana del 09/02/2026 al 13/02/2026

MES DE FEBRERO	EMPRESAS	SÍMBOLO	9/2/2026	13/2/2026	REVALORIZACIÓN NOMINAL DE LAS ACCIONES
			P. APERT	P. CIERRE	
1	FAB.NAC.CEM.	FNC	270,00	640,00	137,04%
2	CABLE CAPITAL B	CCP.B	85,00	121,00	42,35%
3	CRECEPYMES-B	ICP.B	33,40	46,99	40,69%
4	GRUP ZULIANO	GZL	415,00	560,00	34,94%
5	SIVENSA	SVS	840,00	1.099,00	30,83%
6	FIVENCA F.C.P. "B"	FFV.B	95,60	114,70	19,98%
7	FIVENCA F.C.P. "A"	FFV.A	39,00	46,78	19,95%
8	CORIMON	CRM.A	464,00	540,00	16,38%
9	MERC. S.F. A	MVZ.A	5.900,00	6.450,00	9,32%
10	MONTESCO C.G.CLASE B	MTC.B	189,90	205,00	7,95%
11	B.CARIBE "A"	ABC.A	940,00	1.000,00	6,38%
12	MERC. S.F. B	MVZ.B	5.700,01	5.999,00	5,25%
13	MANPA	MPA	76,00	79,50	4,61%
14	INVACA CLASE B	IVC.B	495,00	508,00	2,63%
15	CR.CARABOBO	CCR	7.000,00	7.100,00	1,43%
16	DOMINGUEZ	DOM	610,00	618,00	1,31%
17	PIVCA CLASE B	PIV.B	29.901,00	30.000,00	0,33%
18	CORP. G. QUIM.	CGQ	1.110,00	1.110,00	0,00%
18	G. MANTRA CLASE "B"	GM.C.B	4.250,00	4.250,00	0,00%
18	PRODUCTO EFE	EFE	110,00	110,00	0,00%
18	ARCA INM. Y VAL. "B"	ARC.B	620,00	620,00	0,00%
18	INVACA CLASE A	IVC.A	1.030,00	1.030,00	0,00%
18	IMPULSA VEN.CAP. "B"	IMP.B	2.100,00	2.100,00	0,00%
18	RENDIVALORES F.M.I.C.C	RFM	14,00	14,00	0,00%
18	VENEALTERNATIVE "B"	VNA.B	61,00	61,00	0,00%
18	INVACA. INM.VAL.Y CAP.	IVC	50,01	50,01	0,00%
18	PC-IBC F.M.I.C.C.	PER	13,00	13,00	0,00%
18	IMPULSA VEN. CAP. "A"	IMP.A	185,00	185,00	0,00%
18	CORP.I. ENEG.	CIE	4,02	4,02	0,00%
18	ALAZA INVERSIONES	ALZ.B	37,00	37,00	0,00%
31	ENVASES	ENV	780,00	770,00	-1,28%
32	RON S. TERESA (B)	RST.B	405,00	397,99	-1,73%
33	F. PETROLIA "B"	PCP.B	300,01	289,00	-3,67%
34	B.VENEZUELA	BVL	1.320,01	1.236,00	-6,36%
35	T.PALO GRANDE	TPG	10,40	9,70	-6,73%
36	RON STA.TER.	RST	460,00	400,00	-13,04%
37	B.N.CREDITO	BNC	1.580,00	1.350,00	-14,56%
38	BOLSA DE VALORES C.	BVCC	650,00	550,00	-15,38%
39	CANTV "D"	TDV.D	785,00	659,99	-15,92%
40	PROAGRO	PGR	139,00	115,00	-17,27%
41	PROTINAL	PTN	655,00	520,00	-20,61%
42	B.PROVINCIAL	BPV	203,90	152,50	-25,21%

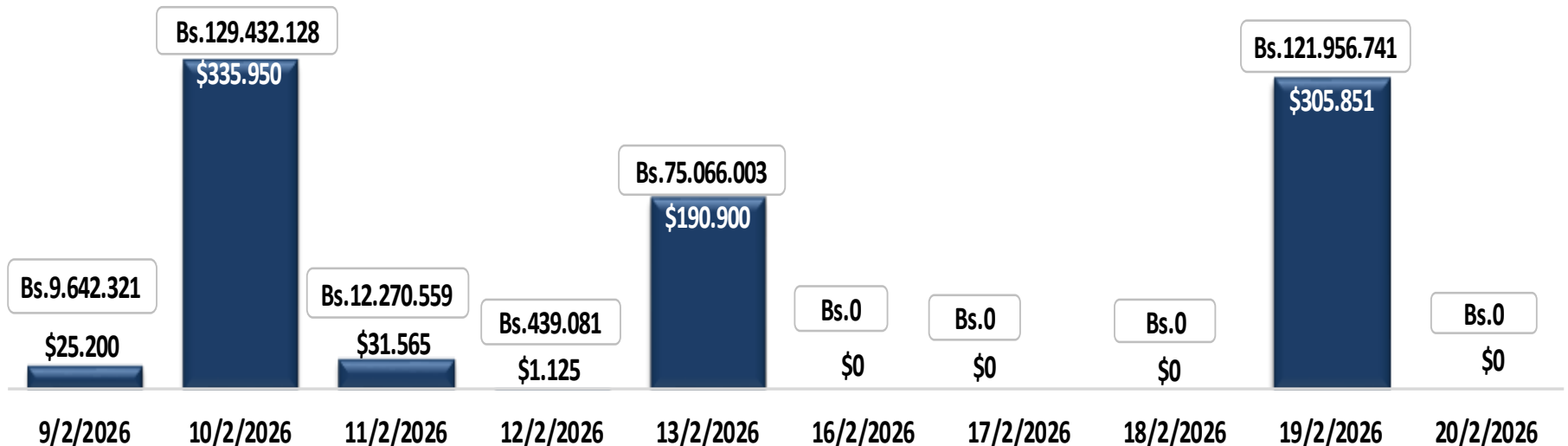
Montos Colocados en Renta Fija Mercado Primario en la BVC

Montos Negociados en Títulos Valores de Renta Fija -Mercado Primario- en la Bolsa de Valores de Caracas

En Bs. (Nueva Expresión Monetaria) y en USD (BCV)

Semanas al 13/02/2026 (Semana 07) y al 20/02/2026 (Semana 08)

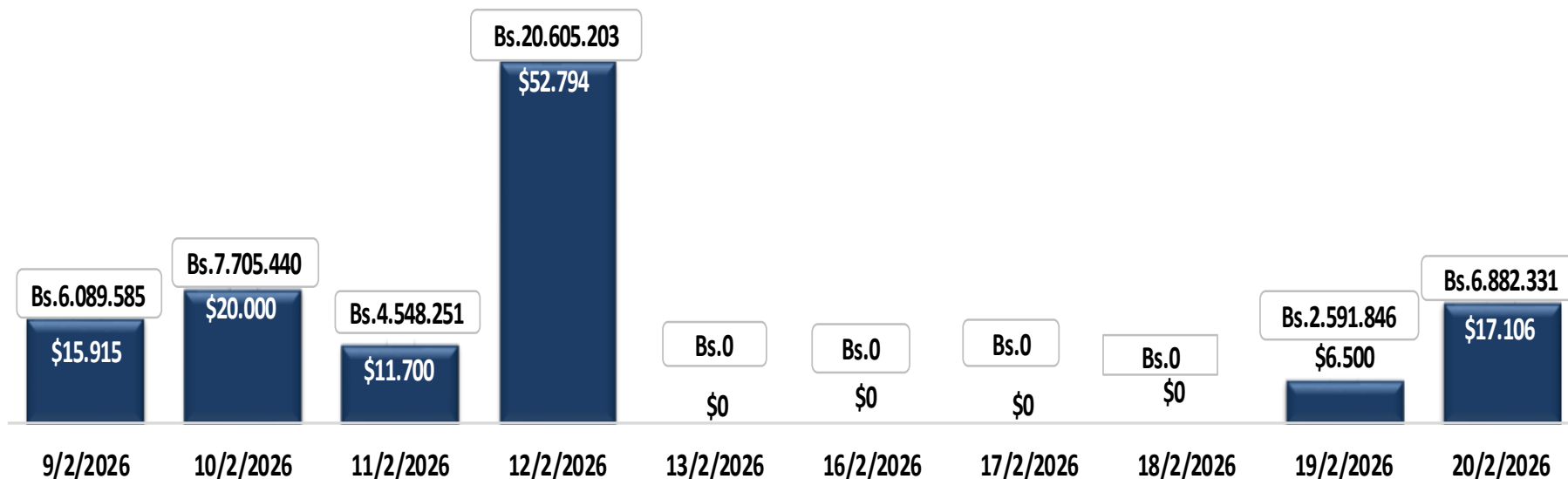
Renta Fija - Merc. Primario	Semanas		Var. %
	09/02 al 13/02	16/02 al 20/02	
Total Colocado Bs.	226.850.094	121.956.741	-46,24%
Total equivalente en US\$			
Dólar BCV	584.740	305.851	-47,69%



Montos Colocados en Renta Fija Mercado Secundario en la BVC

Montos Negociados en Títulos Valores de Renta Fija -Mercado Secundario- en la Bolsa de Valores de Caracas
En Bs. (Nueva Expresión Monetaria) y en USD (BCV)
Semanas al 13/02/2026 (Semana 07) y al 20/02/2026 (Semana 08)

Renta Fija - Merc. Secundario	Semanas		Var. %
	09/02 al 13/02	16/02 al 20/02	
Total Colocado Bs.	38.948.479	9.474.177	-75,68%
Total equivalente en US\$			
Dólar BCV	100.409	23.606	-76,49%

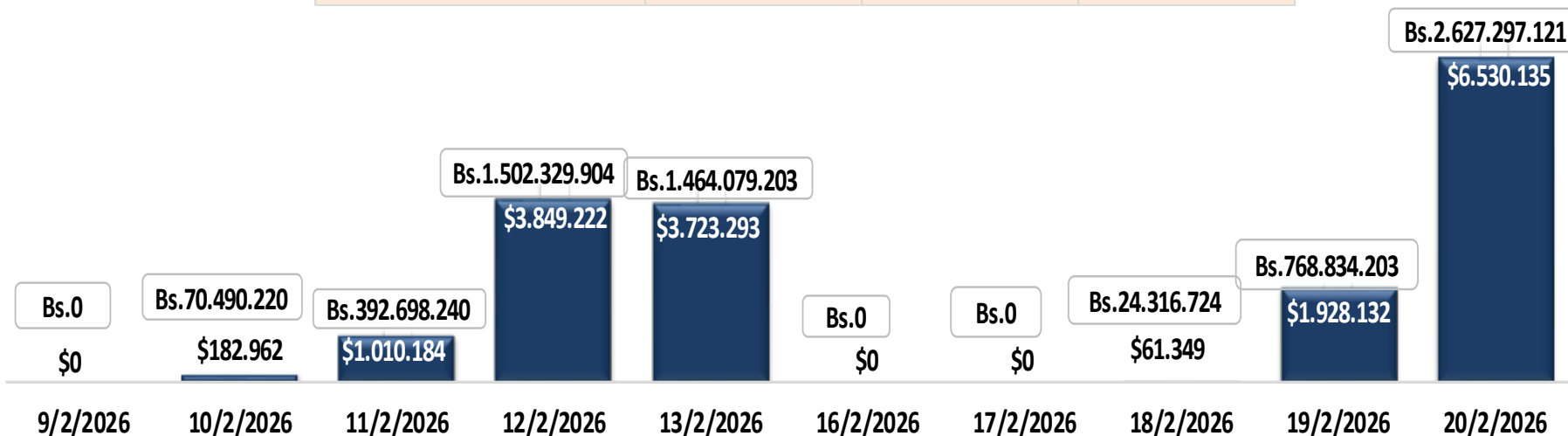


Fuente: Gerencia de Inteligencia Financiera y Riesgo - Sunaval, Bolsa de Valores de Caracas y BCV.

Montos Negociados en Certificado Financiero Bursátil (C.F.B) en el Mercado de Otros Bienes en la BVC

Montos Negociados en Certificados Financieros Bursátiles en la Bolsa de Valores de Caracas
En Bs. (Nueva Expresión Monetaria) y en USD (BCV)
Semanas al 13/02/2026 (Semana 07) y al 20/02/2026 (Semana 08)

Otros Bienes	Semanas		Var. %
	09/02 al 13/02	16/02 al 20/02	
Total Colocado Bs.	3.429.597.568	3.420.448.048	-0,27%
Total equivalente en US\$			
Dólar BCV	8.765.661	8.519.616	-2,81%



Fuente: Gerencia de Inteligencia Financiera y Riesgo - Sunaval, Bolsa de Valores de Caracas y BCV.