



Ministerio del Poder Popular de
ECONOMÍA Y FINANZAS





Ministerio del Poder Popular de

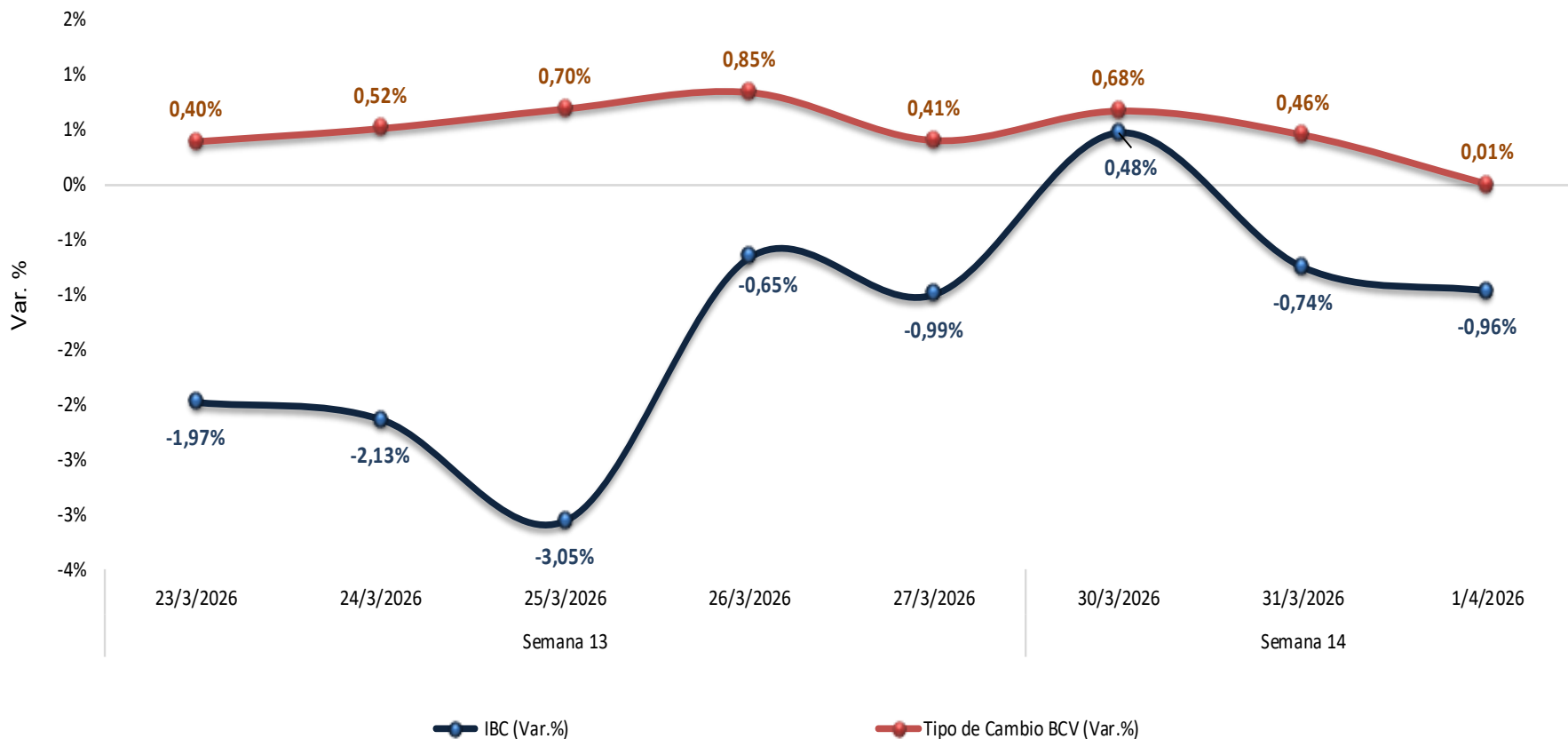
**ECONOMÍA Y
FINANZAS**



Reporte Semanal del Mercado Bursátil
De las semanas
Al 27/03/2026 y Al 01/04/2026

Comportamiento Diario del IBC y Tasa de Cambio Oficial BCV

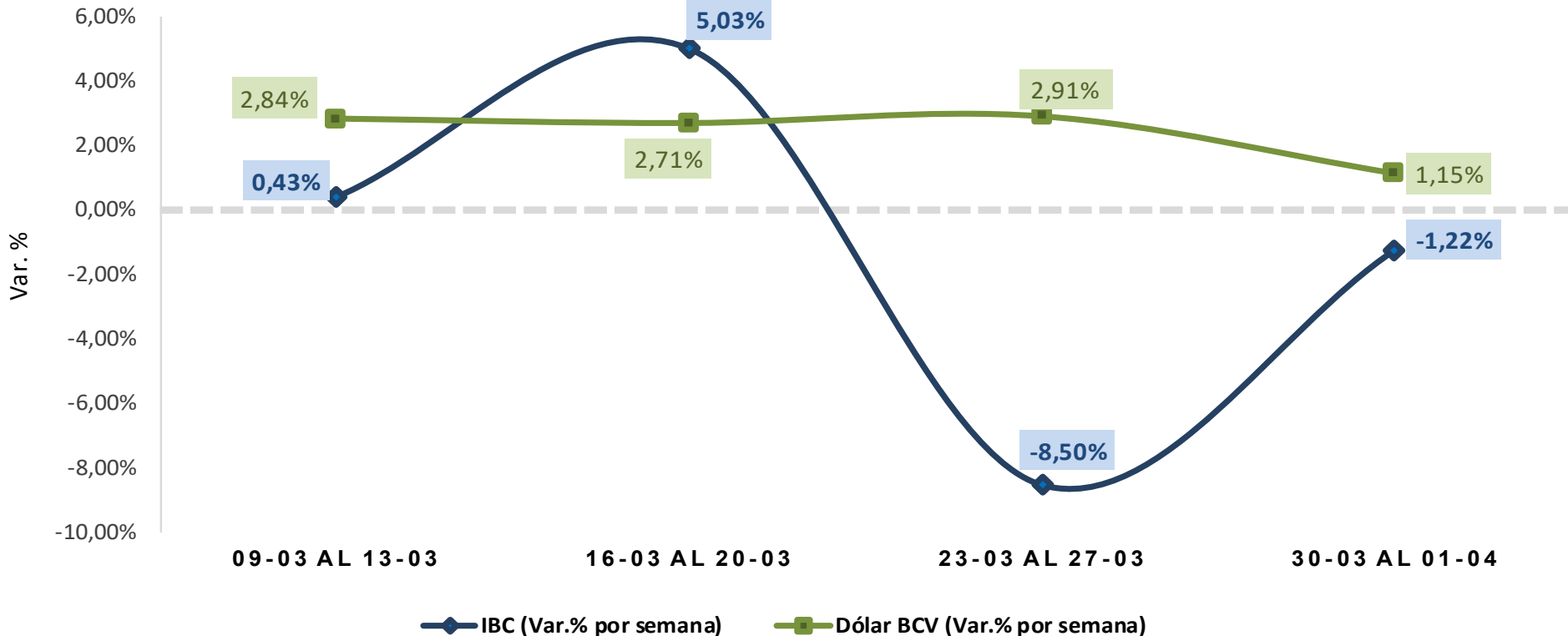
Comportamiento Diario del IBC y Tasa de Cambio BCV
Rendimiento % diario
Semanas al 27/03/2026 y al 01/04/2026



Fuente: Gerencia de Inteligencia Financiera y Riesgo - Sunaval, Bolsa de Valores de Caracas y BCV.

Comportamiento Semanal del IBC y Tasa de Cambio Oficial BCV

Variación acumulada semanal del IBC y Tasa BCV
En Porcentaje
Últimas cuatro (04) semanas

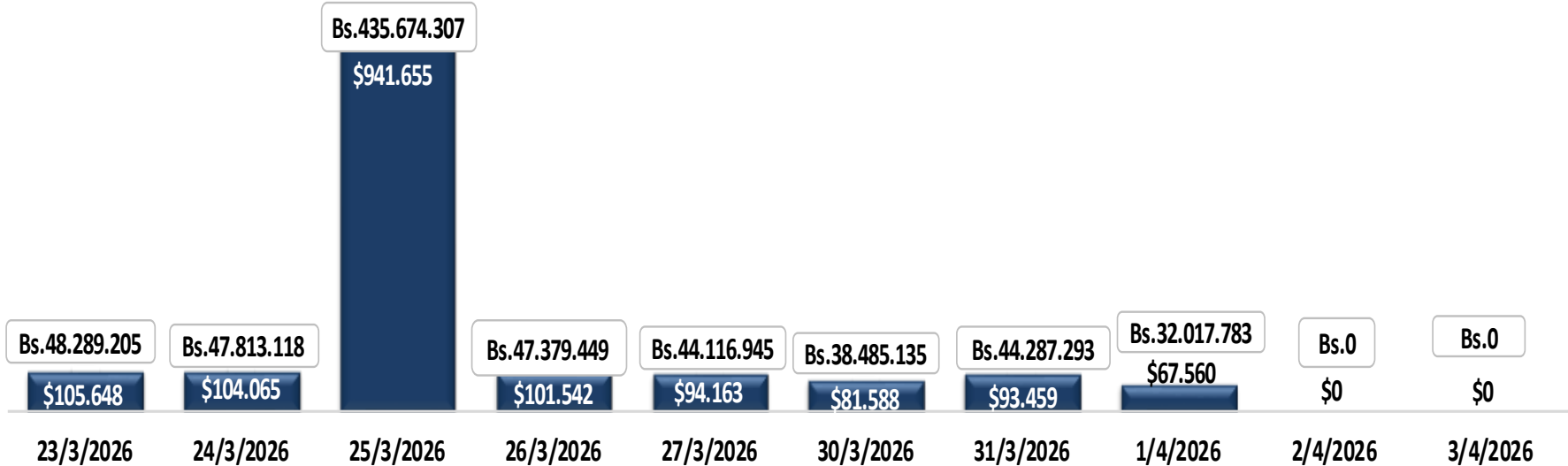


Fuente: Gerencia de Inteligencia Financiera y Riesgo - Sunaval, Bolsa de Valores de Caracas y BCV.

Montos Negociados en Acciones en la BVC

Montos Negociados en Acciones en la Bolsa de Valores de Caracas
En Bs. (Nueva Expresión Monetaria) y en USD (BCV)
Semanas al 27/03/2026 (Semana 13) y al 03/04/2026 (Semana 14)

Renta Variable	Semanas		Var. %
	23/03 al 27/03	30/03 al 03/04	
Total Colocado Bs.	623.273.024	114.790.211	-81,58%
Total equivalente en US\$			
Dólar BCV	1.347.074	242.607	-81,99%



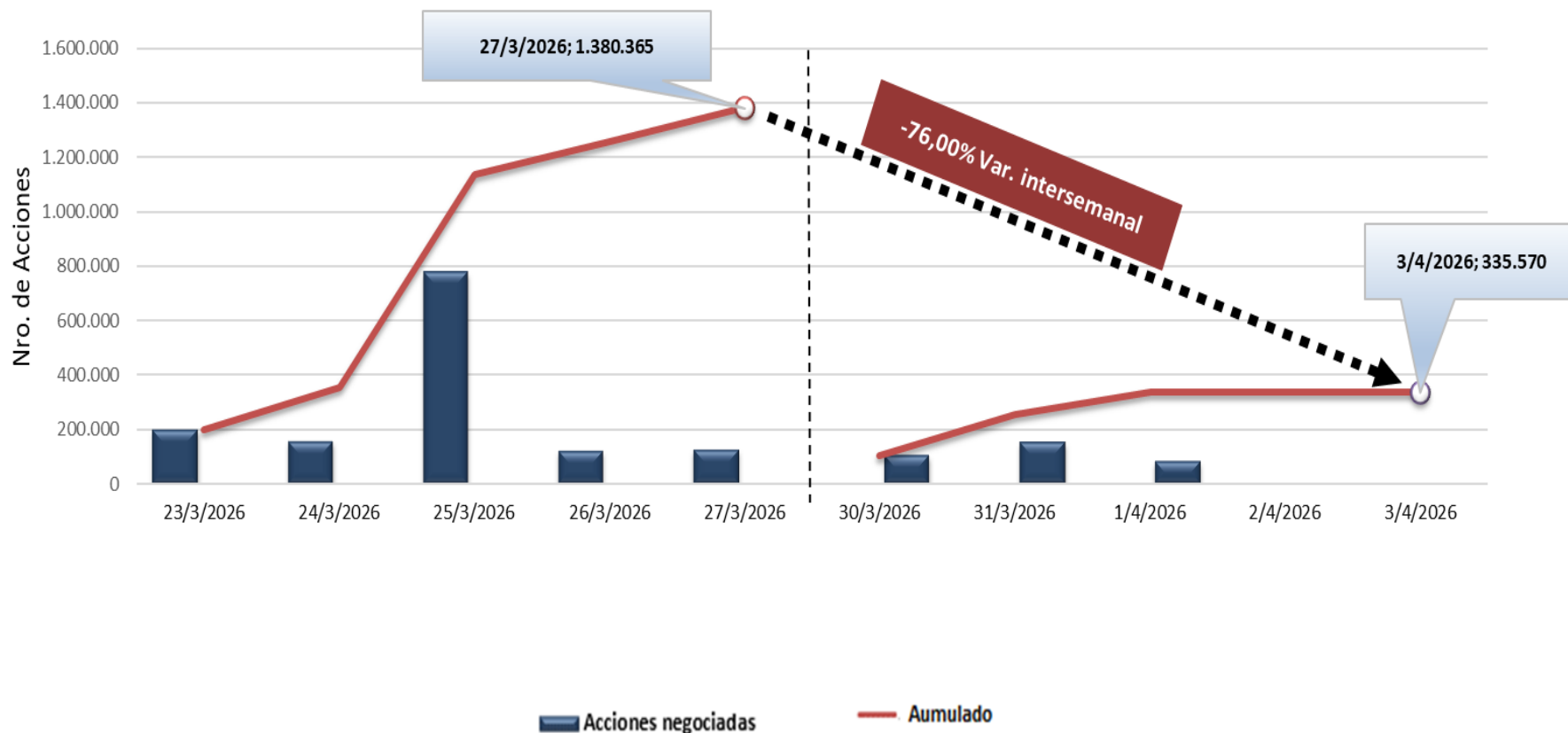
Fuente: Gerencia de Inteligencia Financiera y Riesgo - Sunaval, Bolsa de Valores de Caracas y BCV.

Volumen de Acciones y Cantidad de Operaciones en la BVC

Nº de Acciones Negociadas en la Bolsa de Valores de Caracas

En Cantidades
al 27/03/2026 y al 01/04/2026

Volumen transados	Semanas		Var.%
	23/03 al 27/03	30/03 al 03/04	
Nº de Acciones	1.380.365	335.570	-75,69%
Nº de Operaciones	10.481	5.593	-46,64%



Comportamiento Semanal de las Acciones en la BVC

Semana del 30/03/2026 al 01/04/2026

MES DE MARZO	EMPRESAS	SÍMBOLO	30/3/2026	1/4/2026	REVALORIZACIÓN NOMINAL DE LAS ACCIONES
			P. APERT	P. CIERRE	
1	F. PETROLIA "B"	PCP.B	299,80	403,00	34,42%
2	RON S. TERESA (B)	RST.B	415,00	475,00	14,46%
3	DOMINGUEZ	DOM	720,00	819,50	13,82%
4	PROTINAL	PTN	635,00	715,00	12,60%
5	INVACA CLASE B	IVC.B	490,00	549,80	12,20%
6	MANPA	MPA	100,00	107,35	7,35%
7	GRUP ZULIANO	GZL	840,00	890,00	5,95%
8	RON STA.TER.	RST	549,99	577,44	4,99%
9	CANTV "D"	TDV.D	837,50	865,00	3,28%
10	MERC. S.F. B	MVZ.B	7.800,00	7.996,99	2,53%
11	B.VENEZUELA	BVL	1.700,00	1.720,00	1,18%
12	FIVENCA F.C.P. "A"	FFV.A	80,79	80,79	0,00%
12	ENVASES	ENV	848,99	848,99	0,00%
12	G. MANTRA CLASE "B"	GMC.B	4.250,00	4.250,00	0,00%
12	PRODUCTO EFE	EFE	135,00	135,00	0,00%
12	ARCA INM. Y VAL. "B"	ARC.B	1.284,45	1.284,45	0,00%
12	INVACA CLASE A	IVC.A	845,00	845,00	0,00%
12	IMPULSA VEN.CAP. "B"	IMP.B	2.100,00	2.100,00	0,00%
12	CR.CARABOBO	CCR	6.101,00	6.101,00	0,00%
12	MONTESCO C.G.CLASE B	MTC.B	299,90	299,90	0,00%
12	FIVENCA F.C.P. "B"	FFV.B	126,17	126,17	0,00%
12	RENDIVALORES F.M.I.C.C	RFM	14,00	14,00	0,00%
12	VENEALTERNATIVE "B"	VNA.B	61,00	61,00	0,00%
12	INVACA, INM.VALY CAP.	IVC	50,01	50,01	0,00%
12	PC-IBC F.M.I.C.C.	PER	13,00	13,00	0,00%
12	IMPULSA VEN. CAP., "A"	IMP.A	185,00	185,00	0,00%
12	CORP.I.ENE.	CIE	4,02	4,02	0,00%
12	ALALZA INVERSIONES	ALZ.B	37,00	37,00	0,00%
29	CORP. G. QUIM.	CGQ	4.245,00	4.240,00	-0,12%
30	B.PROVINCIAL	BPV	143,94	143,50	-0,31%
31	FAB.NAC.CEM.	FNC	1.385,00	1.380,00	-0,36%
32	B.N.CREDITO	BNC	1.630,00	1.620,00	-0,61%
33	CRECEPYMES-B	ICP.B	145,00	144,00	-0,69%
34	B.CARIBE "A"	ABC.A	1.770,00	1.749,96	-1,13%
35	SIVENSA	SVS	1.315,00	1.300,00	-1,14%
36	CORIMON	CRM.A	800,00	790,00	-1,25%
37	PROAGRO	PGR	109,00	107,50	-1,38%
38	BOLSA DE VALORES C.	BVCC	600,00	587,00	-2,17%
39	T.PALO GRANDE	TPG	23,50	22,00	-6,38%
40	PIVCA CLASE B	PIV.B	53.998,00	50.000,00	-7,40%
41	MERC. S.F. A	MVZ.A	8.400,00	7.600,00	-9,52%
42	CABLE CAPITAL B	CCP.B	630,00	550,00	-12,70%

Semana del 23/03/2026 al 27/03/2026

MES DE MARZO	EMPRESAS	SÍMBOLO	23/3/2026	27/3/2026	REVALORIZACIÓN NOMINAL DE LAS ACCIONES
			P. APERT	P. CIERRE	
1	ARCA INM. Y VAL. "B"	ARC.B	892,00	1.284,45	44,00%
2	CORIMON	CRM.A	700,00	800,00	14,29%
3	CORP. G. QUIM.	CGQ	3.950,00	4.245,00	7,47%
4	PROAGRO	PGR	106,00	109,00	2,83%
5	PROTINAL	PTN	620,00	635,00	2,42%
6	DOMINGUEZ	DOM	705,00	720,00	2,13%
7	FIVENCA F.C.P. "A"	FFV.A	80,79	80,79	0,00%
7	G. MANTRA CLASE "B"	GMC.B	4.250,00	4.250,00	0,00%
7	INVACA CLASE B	IVC.B	490,00	490,00	0,00%
7	INVACA CLASE A	IVC.A	845,00	845,00	0,00%
7	IMPULSA VEN.CAP. "B"	IMP.B	2.100,00	2.100,00	0,00%
7	MANPA	MPA	100,00	100,00	0,00%
7	MONTESCO C.G.CLASE B	MTC.B	299,90	299,90	0,00%
7	FIVENCA F.C.P. "B"	FFV.B	126,17	126,17	0,00%
7	RENDIVALORES F.M.I.C.C	RFM	14,00	14,00	0,00%
7	VENEALTERNATIVE "B"	VNA.B	61,00	61,00	0,00%
7	INVACA, INM.VALY CAP.	IVC	50,01	50,01	0,00%
7	PC-IBC F.M.I.C.C.	PER	13,00	13,00	0,00%
7	IMPULSA VEN. CAP., "A"	IMP.A	185,00	185,00	0,00%
7	CORP.I.ENE.	CIE	4,02	4,02	0,00%
7	ALALZA INVERSIONES	ALZ.B	37,00	37,00	0,00%
22	RON STA.TER.	RST	560,00	549,99	-1,79%
23	PIVCA CLASE B	PIV.B	54.997,52	53.998,00	-1,82%
24	CABLE CAPITAL B	CCP.B	644,50	630,00	-2,25%
25	CANTV "D"	TDV.D	865,00	837,50	-3,18%
26	ENVASES	ENV	878,00	848,99	-3,30%
27	B.PROVINCIAL	BPV	150,00	143,94	-4,04%
28	GRUP ZULIANO	GZL	890,00	840,00	-5,62%
29	MERC. S.F. A	MVZ.A	9.100,00	8.400,00	-7,69%
30	RON S. TERESA (B)	RST.B	450,00	415,00	-7,78%
31	PRODUCTO EFE	EFE	148,00	135,00	-8,78%
32	F. PETROLIA "B"	PCP.B	334,00	299,80	-10,24%
33	CR.CARABOBO	CCR	6.800,00	6.101,00	-10,28%
34	T.PALO GRANDE	TPG	26,45	23,50	-11,15%
35	B.VENEZUELA	BVL	1.920,00	1.700,00	-11,46%
36	BOLSA DE VALORES C.	BVCC	697,00	600,00	-13,92%
37	B.N.CREDITO	BNC	1.899,00	1.630,00	-14,17%
38	SIVENSA	SVS	1.551,00	1.315,00	-15,22%
39	MERC. S.F. B	MVZ.B	9.298,00	7.800,00	-16,11%
40	CRECEPYMES-B	ICP.B	175,00	145,00	-17,14%
41	B.CARIBE "A"	ABC.A	2.300,00	1.770,00	-23,04%
42	FAB.NAC.CEM.	FNC	1.900,00	1.385,00	-27,11%

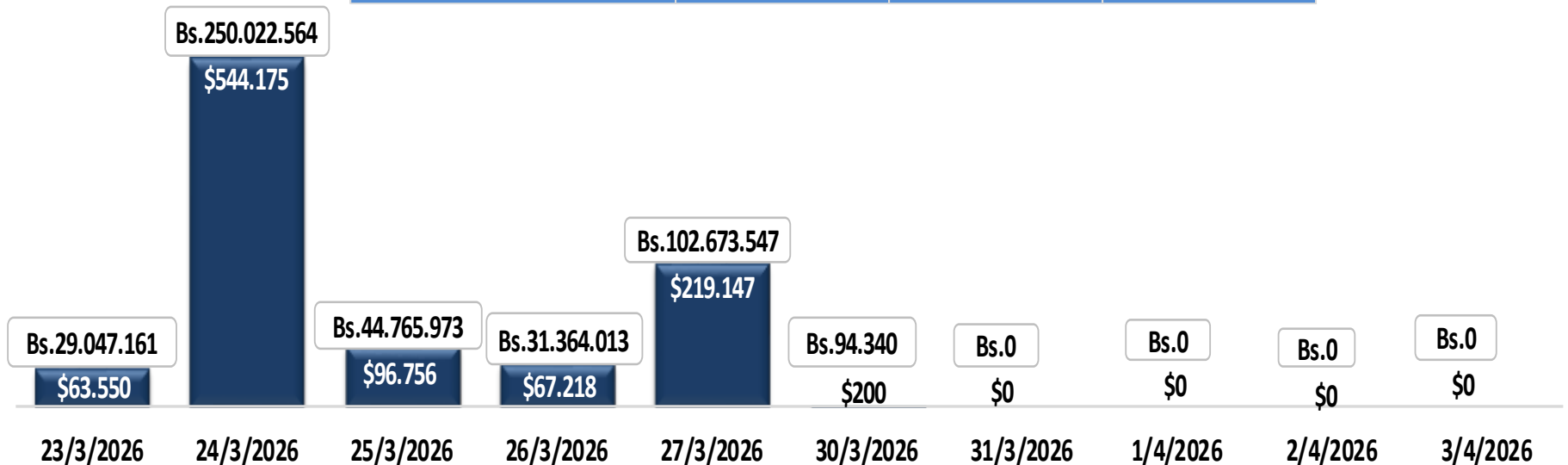
Montos Colocados en Renta Fija Mercado Primario en la BVC

Montos Negociados en Títulos Valores de Renta Fija -Mercado Primario- en la Bolsa de Valores de Caracas

En Bs. (Nueva Expresión Monetaria) y en USD (BCV)

Semanas al 27/03/2026 (Semana 13) y al 03/04/2026 (Semana 14)

Renta Fija - Merc. Primario	Semanas		Var. %
	23/03 al 27/03	30/03 al 03/04	
Total Colocado Bs.	457.873.258	94.340	-99,98%
Total equivalente en US\$			
Dólar BCV	990.846	200	-99,98%



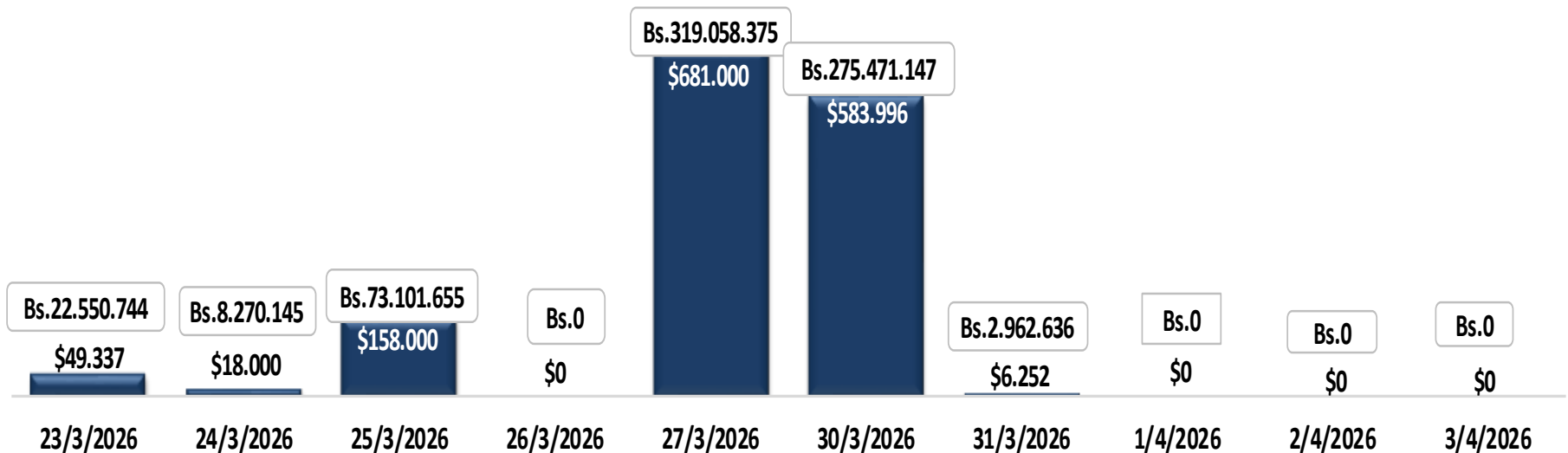
Montos Colocados en Renta Fija Mercado Secundario en la BVC

Montos Negociados en Títulos Valores de Renta Fija -Mercado Secundario- en la Bolsa de Valores de Caracas

En Bs. (Nueva Expresión Monetaria) y en USD (BCV)

Semanas al 27/03/2026 (Semana 13) y al 03/04/2026 (Semana 14)

Renta Fija - Merc. Secundario	Semanas		Var. %
	23/03 al 27/03	30/03 al 03/04	
Total Colocado Bs.	422.980.918	278.433.783	-34,17%
Total equivalente en US\$			
Dólar BCV	906.337	590.248	-34,88%

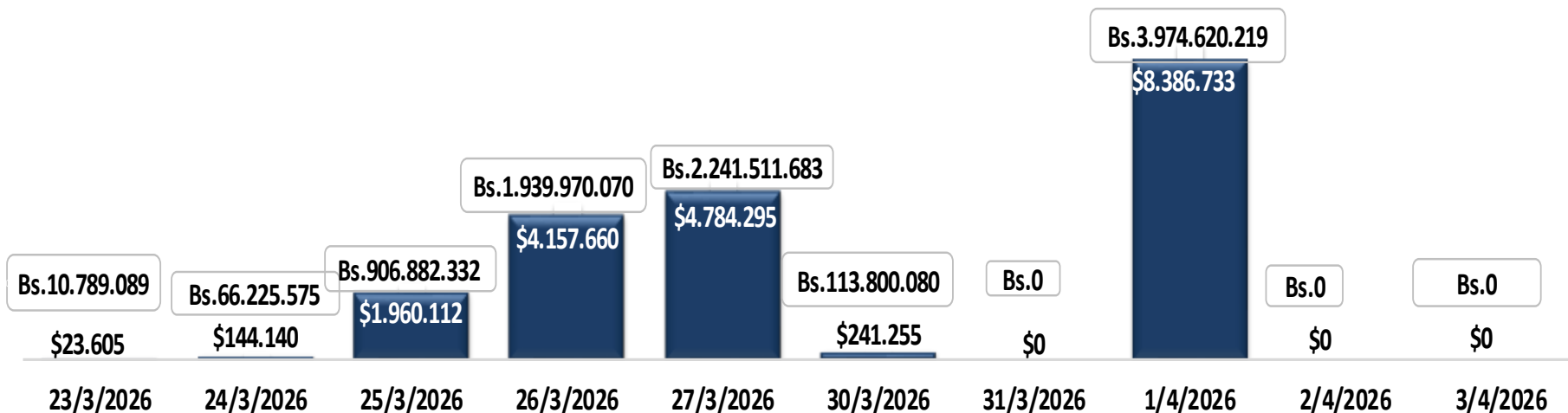


Fuente: Gerencia de Inteligencia Financiera y Riesgo - Sunaval, Bolsa de Valores de Caracas y BCV.

Montos Negociados en Certificado Financiero Bursátil (C.F.B) en el Mercado de Otros Bienes en la BVC

Montos Negociados en Certificados Financieros Bursátiles en la Bolsa de Valores de Caracas
En Bs. (Nueva Expresión Monetaria) y en USD (BCV)
Semanas al 27/03/2026 (Semana 13) y al 03/04/2026 (Semana 14)

Otros Bienes	Semanas		Var. %
	23/03 al 27/03	30/03 al 03/04	
Total Colocado Bs.	5.165.378.749	4.088.420.299	-20,85%
Total equivalente en US\$			
Dólar BCV	11.069.812	8.627.988	-22,06%



Fuente: Gerencia de Inteligencia Financiera y Riesgo - Sunaval, Bolsa de Valores de Caracas y BCV.