



Ministerio del Poder Popular de
**ECONOMÍA Y
FINANZAS**





Ministerio del Poder Popular de

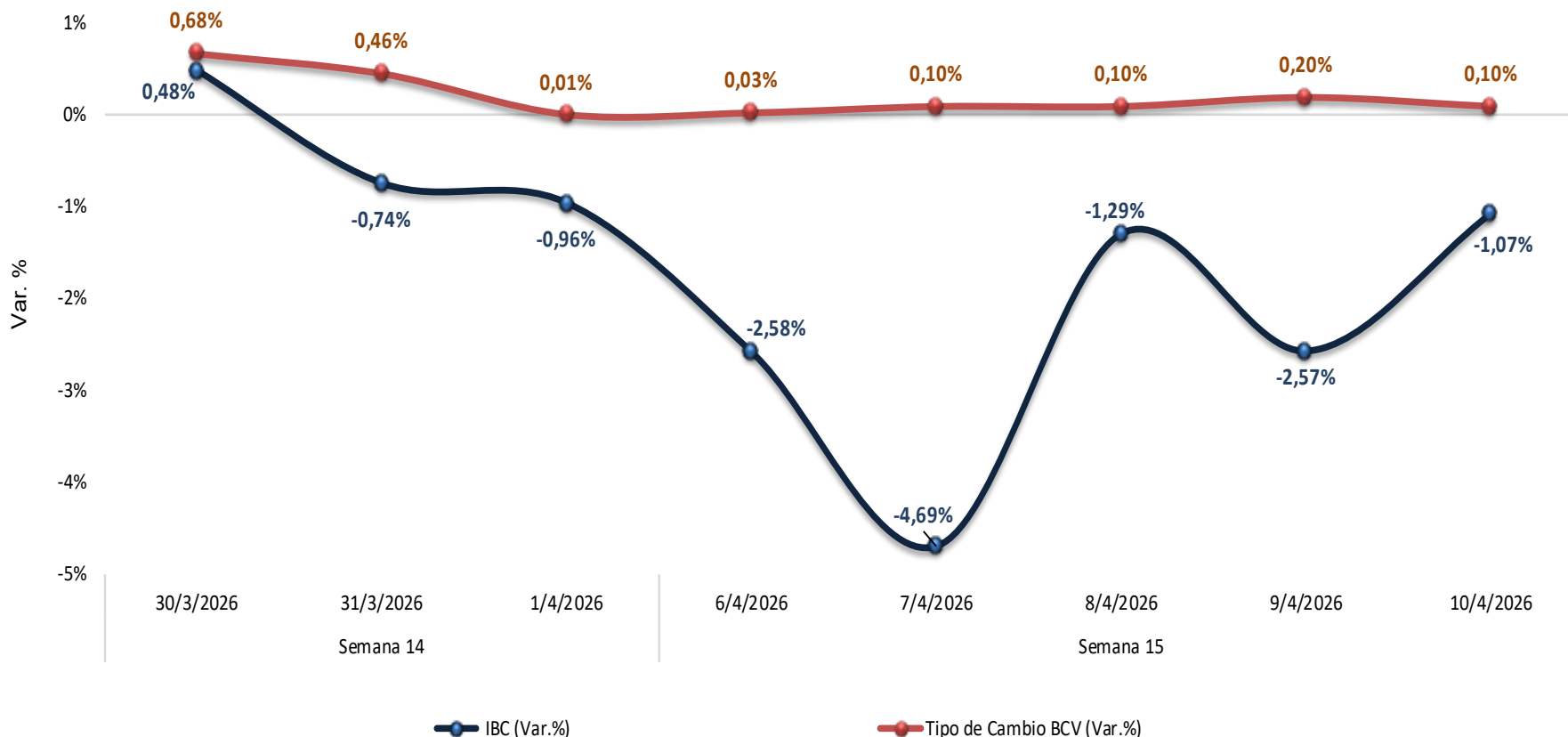
**ECONOMÍA Y
FINANZAS**



Reporte Semanal del Mercado Bursátil
De las semanas
Al 01/04/2026 y Al 10/04/2026

Comportamiento Diario del IBC y Tasa de Cambio Oficial BCV

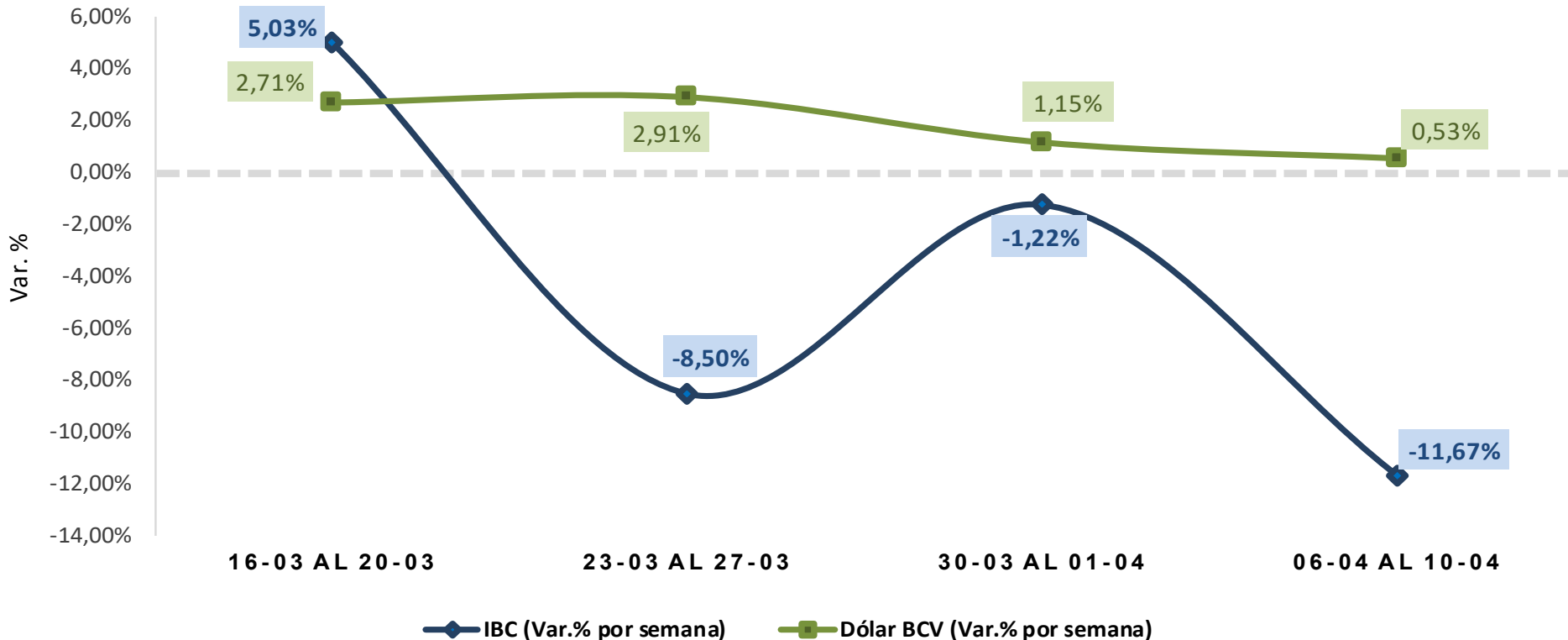
Comportamiento Diario del IBC y Tasa de Cambio BCV
Rendimiento % diario
Semanas al 01/04/2026 y al 10/04/2026



Fuente: Gerencia de Inteligencia Financiera y Riesgo - Sunaval, Bolsa de Valores de Caracas y BCV.

Comportamiento Semanal del IBC y Tasa de Cambio Oficial BCV

Variación acumulada semanal del IBC y Tasa BCV En Porcentaje Últimas cuatro (04) semanas

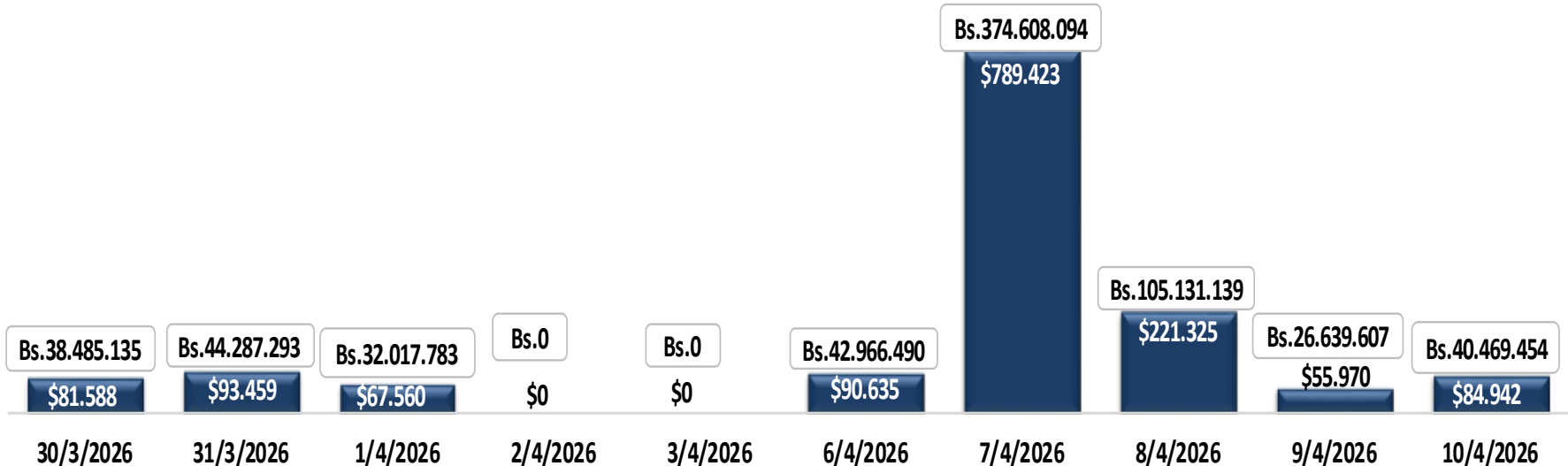


Fuente: Gerencia de Inteligencia Financiera y Riesgo - Sunaval, Bolsa de Valores de Caracas y BCV.

Montos Negociados en Acciones en la BVC

Montos Negociados en Acciones en la Bolsa de Valores de Caracas
En Bs. (Nueva Expresión Monetaria) y en USD (BCV)
Semanas al 03/04/2026 (Semana 14) y al 10/04/2026 (Semana 15)

Renta Variable	Semanas		Var. %
	30/03 al 03/04	06/04 al 10/04	
Total Colocado Bs.	114.790.211	589.814.785	413,82%
Total equivalente en US\$			
Dólar BCV	242.607	1.242.296	412,06%



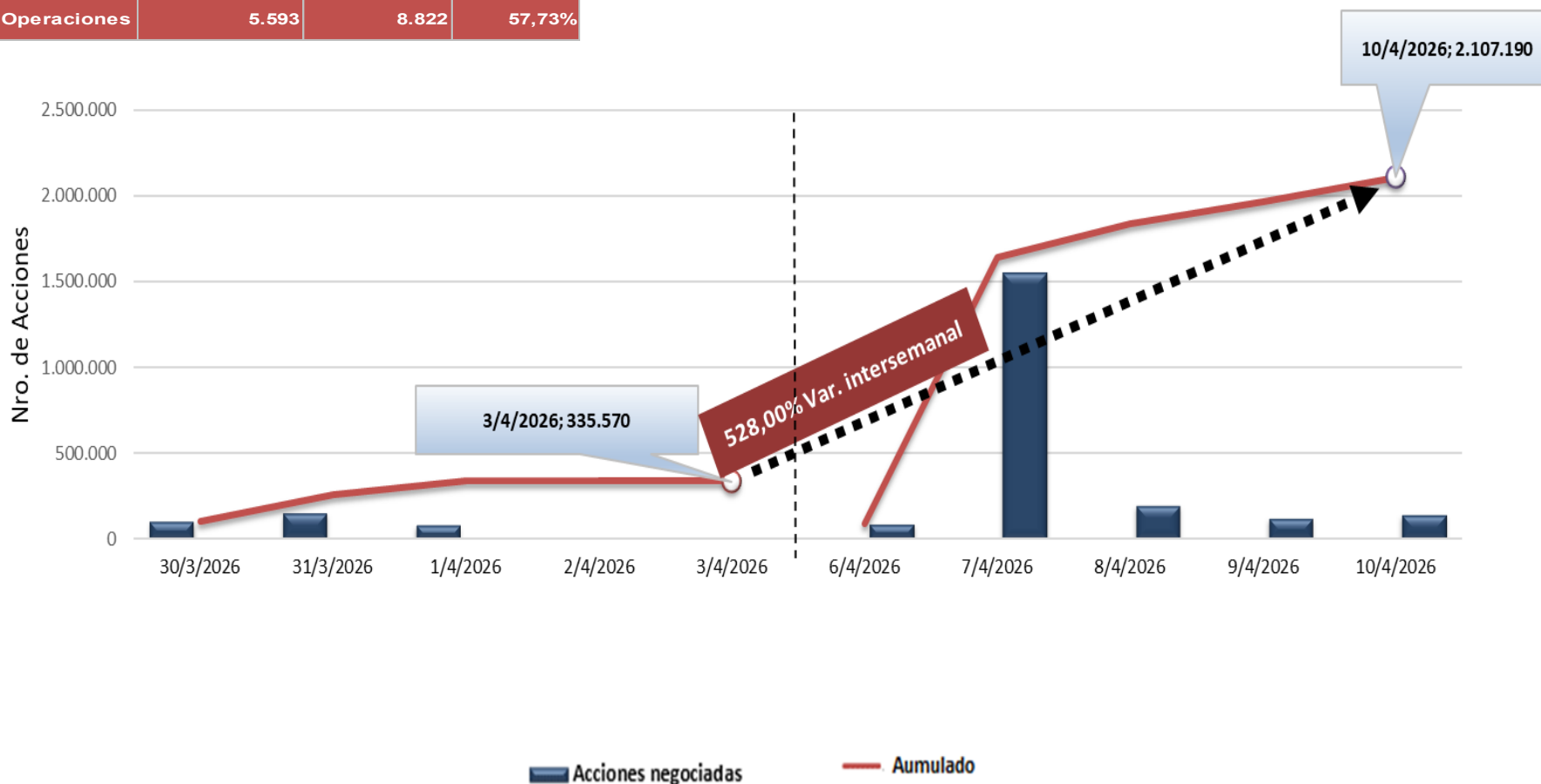
Fuente: Gerencia de Inteligencia Financiera y Riesgo - Sunaval, Bolsa de Valores de Caracas y BCV.

Volumen de Acciones y Cantidad de Operaciones en la BVC

Nº de Acciones Negociadas en la Bolsa de Valores de Caracas

En Cantidades
al 03/04/2026 y al 10/04/2026

Volumen transados	Semanas		Var.%
	30/03 al 03/04	06/04 al 10/04	
Nº de Acciones	335.570	2.107.190	527,94%
Nº de Operaciones	5.593	8.822	57,73%



Comportamiento Semanal de las Acciones en la BVC

Semana del 06/04/2026 al 10/04/2026

MES DE ABRIL	EMPRESAS	SÍMBOLO	4/4/2026	10/4/2026	REVALORIZACIÓN NOMINAL DE LAS ACCIONES
			P. APERT	P. CIERRE	
1	IMPULSA VEN.CAP. "B"	IMP.B	2.100,00	2.500,03	19,05%
2	PRODUCTO EFE	EFE	135,00	150,00	11,11%
3	INVACA CLASE A	IVC.A	845,00	865,01	2,37%
4	FIVENCA F.C.P. "A"	FFV.A	80,79	80,79	0,00%
4	G. MANTRA CLASE "B"	GMC.B	4.250,00	4.250,00	0,00%
4	ARCA INM. Y VAL. "B"	ARC.B	1.284,45	1.284,45	0,00%
4	PIVCA CLASE B	PIV.B	50.000,00	50.000,00	0,00%
4	FIVENCA F.C.P. "B"	FFV.B	126,17	126,17	0,00%
4	RENDIVALORES F.M.I.C.C	RFM	14,00	14,00	0,00%
4	VENEALTERNATIVE "B"	VNA.B	61,00	61,00	0,00%
4	INVACA, INM.VAL.Y CAP.	IVC	50,01	50,01	0,00%
4	PC-IBC F.M.I.C.C.	PER	13,00	13,00	0,00%
4	IMPULSA VEN. CAP.. "A"	IMP.A	185,00	185,00	0,00%
4	CORP.I.ENERG.	CIE	0,14	0,14	0,00%
4	ALAZA INVERSIONES	ALZ.B	37,00	37,00	0,00%
4	ARCA INM. Y VAL. "A"	ARC.A	2000	2000	0,00%
17	ENVASES	ENV	848,99	839,00	-1,18%
18	CORP. G. QUIM.	CGQ	4.240,00	4.190,00	-1,18%
19	CR.CARABOBO	CCR	6.101,00	6.000,00	-1,66%
20	MANPA	MPA	107,35	103,50	-3,59%
21	INVACA CLASE B	IVC.B	549,80	530,00	-3,60%
22	B.N.CREDITO	BNC	1.620,00	1.505,00	-7,10%
23	BOLSA DE VALORES C.	BVCC	587,00	543,00	-7,50%
24	PROAGRO	PGR	107,50	99,00	-7,91%
25	DOMINGUEZ	DOM	819,50	750,00	-8,48%
26	PROTINAL	PTN	715,00	650,00	-9,09%
27	B.PROVINCIAL	BPV	143,50	130,00	-9,41%
28	B.VENEZUELA	BVL	1.720,00	1.540,00	-10,47%
29	MERC. S.F. A	MVZ.A	7.600,00	6.800,00	-10,53%
30	MONTESCO C.G.CLASE B	MTC.B	299,90	257,00	-14,30%
31	CANTV "D"	TDV.D	865,00	734,00	-15,14%
32	T.PALO GRANDE	TPG	22,00	18,60	-15,45%
33	RON S. TERESA (B)	RST.B	475,00	400,00	-15,79%
34	RON STA.TER.	RST	577,44	485,00	-16,01%
35	CABLE CAPITAL B	CCP.B	550,00	460,00	-16,36%
36	B.CARIBE "A"	ABC.A	1.749,96	1.450,00	-17,14%
37	CORIMON	CRM.A	790,00	650,00	-17,72%
38	SIVENSA	SVS	1.300,00	1.060,00	-18,46%
39	CRECEPYMES-B	ICP.B	144,00	115,30	-19,93%
40	MERC. S.F. B	MVZ.B	7.996,99	6.200,00	-22,47%
41	GRUP ZULIANO	GZL	890,00	650,00	-26,97%
42	FAB.NAC.CEM.	FNC	1.380,00	1.000,00	-27,54%
43	F. PETROLIA "B"	PCP.B	403,00	280,00	-30,52%

Semana del 30/03/2026 al 01/04/2026

MES DE MARZO	EMPRESAS	SÍMBOLO	30/3/2026	1/4/2026	REVALORIZACIÓN NOMINAL DE LAS ACCIONES
			P. APERT	P. CIERRE	
1	F. PETROLIA "B"	PCP.B	299,80	403,00	34,42%
2	RON S. TERESA (B)	RST.B	415,00	475,00	14,46%
3	DOMINGUEZ	DOM	720,00	819,50	13,82%
4	PROTINAL	PTN	635,00	715,00	12,60%
5	INVACA CLASE B	IVC.B	490,00	549,80	12,20%
6	MANPA	MPA	100,00	107,35	7,35%
7	GRUP ZULIANO	GZL	840,00	890,00	5,95%
8	RON STA.TER.	RST	549,99	577,44	4,99%
9	CANTV "D"	TDV.D	837,50	865,00	3,28%
10	MERC. S.F. B	MVZ.B	7.800,00	7.996,99	2,53%
11	B.VENEZUELA	BVL	1.700,00	1.720,00	1,18%
12	FIVENCA F.C.P. "A"	FFV.A	80,79	80,79	0,00%
12	ENVASES	ENV	848,99	848,99	0,00%
12	G. MANTRA CLASE "B"	GMC.B	4.250,00	4.250,00	0,00%
12	PRODUCTO EFE	EFE	135,00	135,00	0,00%
12	ARCA INM. Y VAL. "B"	ARC.B	1.284,45	1.284,45	0,00%
12	INVACA CLASE A	IVC.A	845,00	845,00	0,00%
12	IMPULSA VEN.CAP. "B"	IMP.B	2.100,00	2.100,00	0,00%
12	CR.CARABOBO	CCR	6.101,00	6.101,00	0,00%
12	MONTESCO C.G.CLASE B	MTC.B	299,90	299,90	0,00%
12	FIVENCA F.C.P. "B"	FFV.B	126,17	126,17	0,00%
12	RENDIVALORES F.M.I.C.C	RFM	14,00	14,00	0,00%
12	VENEALTERNATIVE "B"	VNA.B	61,00	61,00	0,00%
12	INVACA, INM.VAL.Y CAP.	IVC	50,01	50,01	0,00%
12	PC-IBC F.M.I.C.C.	PER	13,00	13,00	0,00%
12	IMPULSA VEN. CAP.. "A"	IMP.A	185,00	185,00	0,00%
12	CORP.I.ENERG.	CIE	4,02	4,02	0,00%
12	ALAZA INVERSIONES	ALZ.B	37,00	37,00	0,00%
29	CORP. G. QUIM.	CGQ	4.245,00	4.240,00	-0,12%
30	B.PROVINCIAL	BPV	143,94	143,50	-0,31%
31	FAB.NAC.CEM.	FNC	1.385,00	1.380,00	-0,36%
32	B.N.CREDITO	BNC	1.630,00	1.620,00	-0,61%
33	CRECEPYMES-B	ICP.B	145,00	144,00	-0,69%
34	B.CARIBE "A"	ABC.A	1.770,00	1.749,96	-1,13%
35	SIVENSA	SVS	1.315,00	1.300,00	-1,14%
36	CORIMON	CRM.A	800,00	790,00	-1,25%
37	PROAGRO	PGR	109,00	107,50	-1,38%
38	BOLSA DE VALORES C.	BVCC	600,00	587,00	-2,17%
39	T.PALO GRANDE	TPG	23,50	22,00	-6,38%
40	PIVCA CLASE B	PIV.B	53.998,00	50.000,00	-7,40%
41	MERC. S.F. A	MVZ.A	8.400,00	7.600,00	-9,52%
42	CABLE CAPITAL B	CCP.B	630,00	550,00	-12,70%

Fuente: Gerencia de Inteligencia Financiera y Riesgo - Sunaval, Bolsa de Valores de Caracas y BCV.

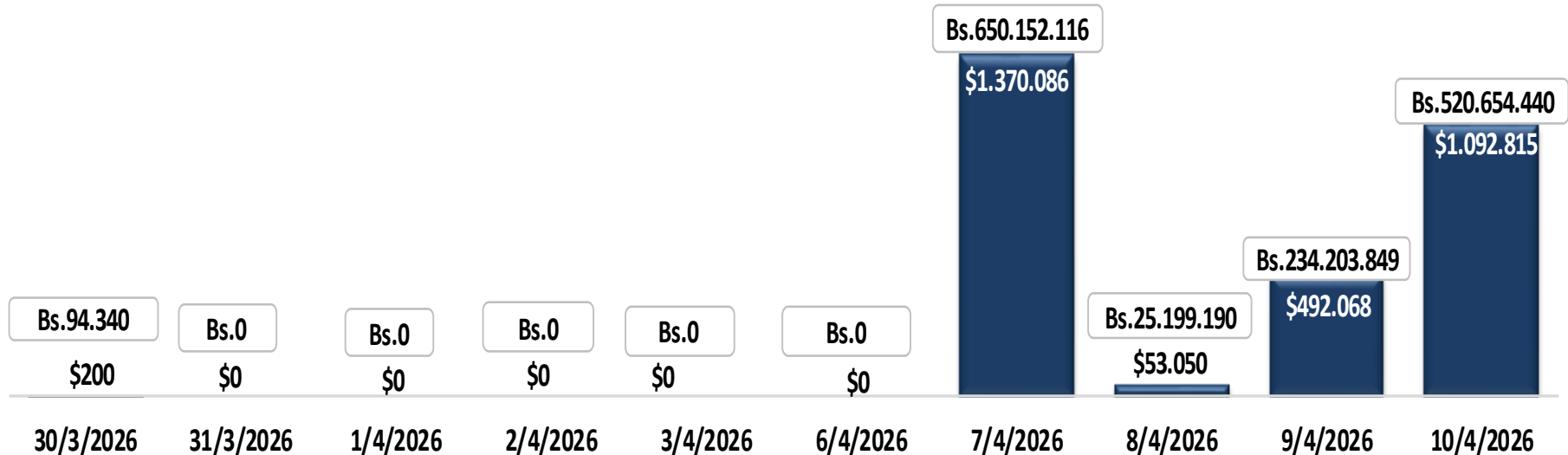
Montos Colocados en Renta Fija Mercado Primario en la BVC

Montos Negociados en Títulos Valores de Renta Fija -Mercado Primario- en la Bolsa de Valores de Caracas

En Bs. (Nueva Expresión Monetaria) y en USD (BCV)

Semanas al 03/04/2026 (Semana 14) y al 10/04/2026 (Semana 15)

Renta Fija - Merc. Primario	Semanas		Var. %
	30/03 al 03/04	06/04 al 10/04	
Total Colocado Bs.	94.340	1.430.209.595	1515914,82%
Total equivalente en US\$			
Dólar BCV	200	3.008.019	1503909,50%



Montos Colocados en Renta Fija Mercado Secundario en la BVC

Montos Negociados en Títulos Valores de Renta Fija -Mercado Secundario- en la Bolsa de Valores de Caracas

En Bs. (Nueva Expresión Monetaria) y en USD (BCV)

Semanas al 03/04/2026 (Semana 14) y al 10/04/2026 (Semana 15)

Renta Fija - Merc. Secundario	Semanas		Var. %
	30/03 al 03/04	06/04 al 10/04	
Total Colocado Bs.	278.433.783	15.120.667	-94,57%
Total equivalente en US\$			
Dólar BCV	590.248	31.769	-94,62%

Bs.275.471.147

\$583.996

Bs.2.962.636

\$6.252

Bs.0

\$0

Bs.0

\$0

Bs.0

\$0

Bs.0

\$0

Bs.0

\$0

Bs.0

\$0

Bs.15.120.667

\$31.769

Bs.0

\$0

30/3/2026

31/3/2026

1/4/2026

2/4/2026

3/4/2026

6/4/2026

7/4/2026

8/4/2026

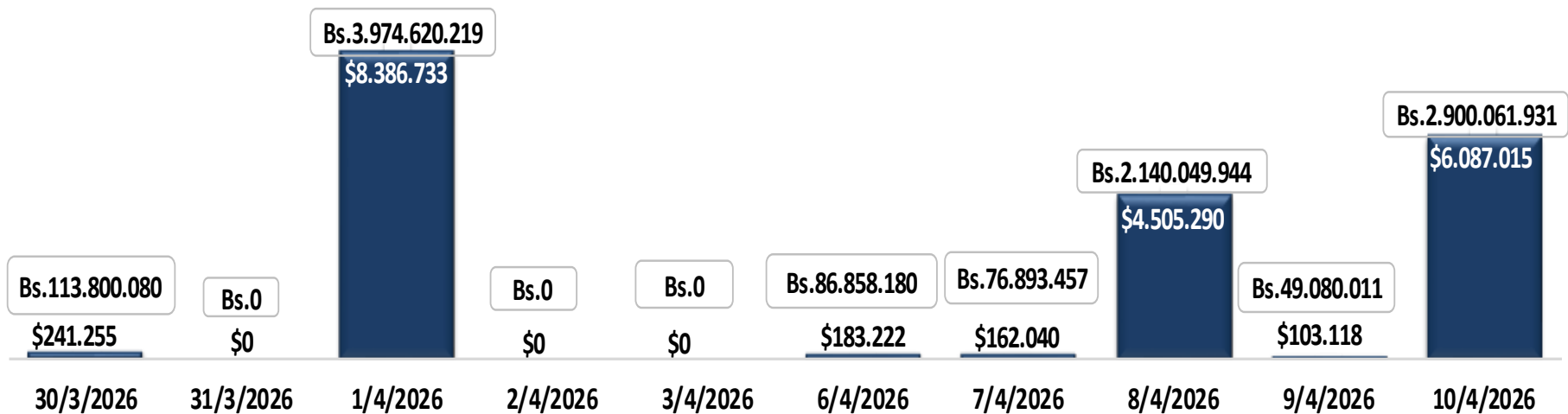
9/4/2026

10/4/2026

Montos Negociados en Certificado Financiero Bursátil (C.F.B) en el Mercado de Otros Bienes en la BVC

Montos Negociados en Certificados Financieros Bursátiles en la Bolsa de Valores de Caracas
En Bs. (Nueva Expresión Monetaria) y en USD (BCV)
Semanas al 03/04/2026 (Semana 14) y al 10/04/2026 (Semana 15)

Otros Bienes	Semanas		Var. %
	30/03 al 03/04	06/04 al 10/04	
Total Colocado Bs.	4.088.420.299	5.252.943.523	28,48%
Total equivalente en US\$			
Dólar BCV	8.627.988	11.040.684	27,96%



Fuente: Gerencia de Inteligencia Financiera y Riesgo - Sunaval, Bolsa de Valores de Caracas y BCV.