



Ministerio del Poder Popular de  
**ECONOMÍA Y FINANZAS**





Ministerio del Poder Popular de

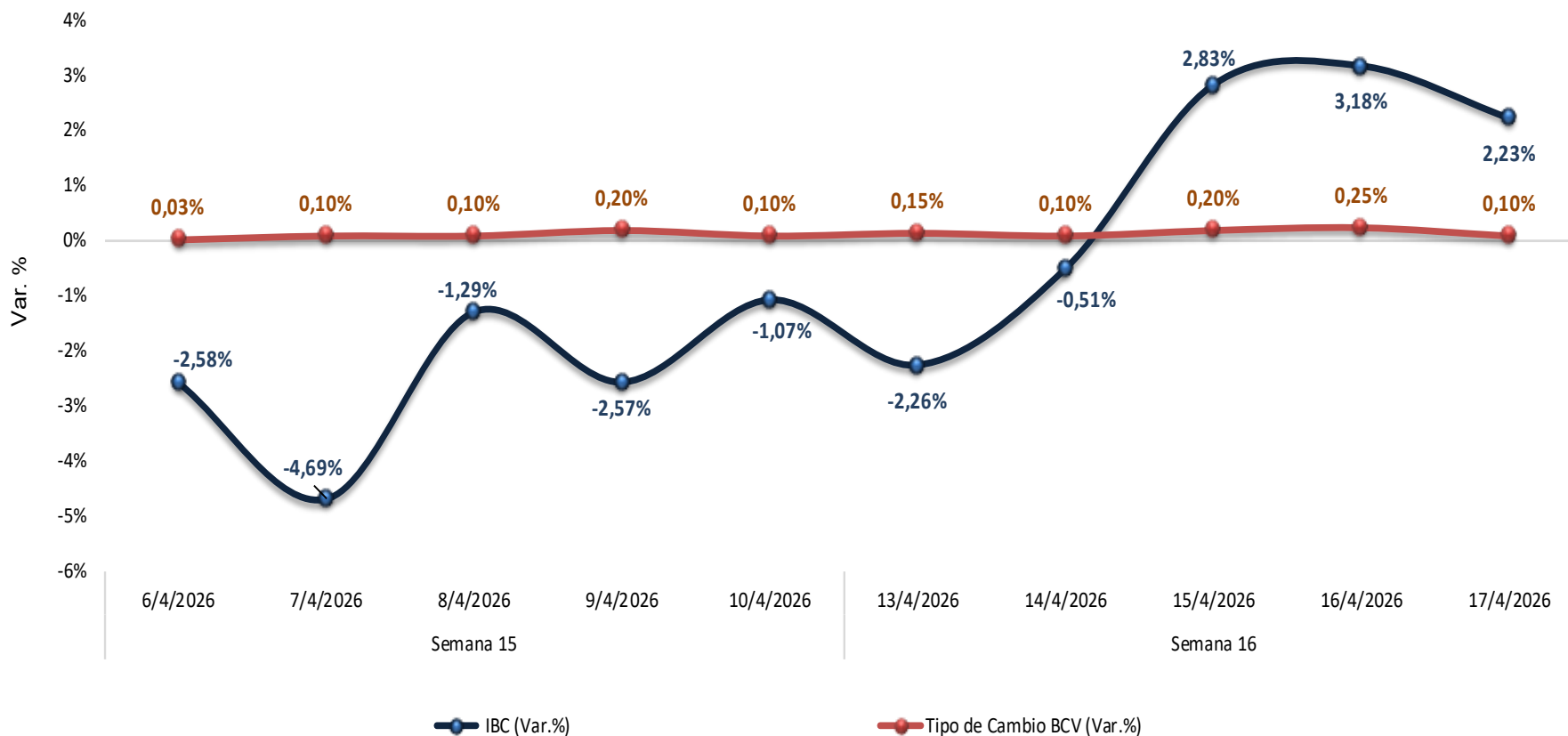
**ECONOMÍA Y  
FINANZAS**



***Reporte Semanal del Mercado Bursátil***  
**De las semanas**  
**Al 10/04/2026 y Al 17/04/2026**

# Comportamiento Diario del IBC y Tasa de Cambio Oficial BCV

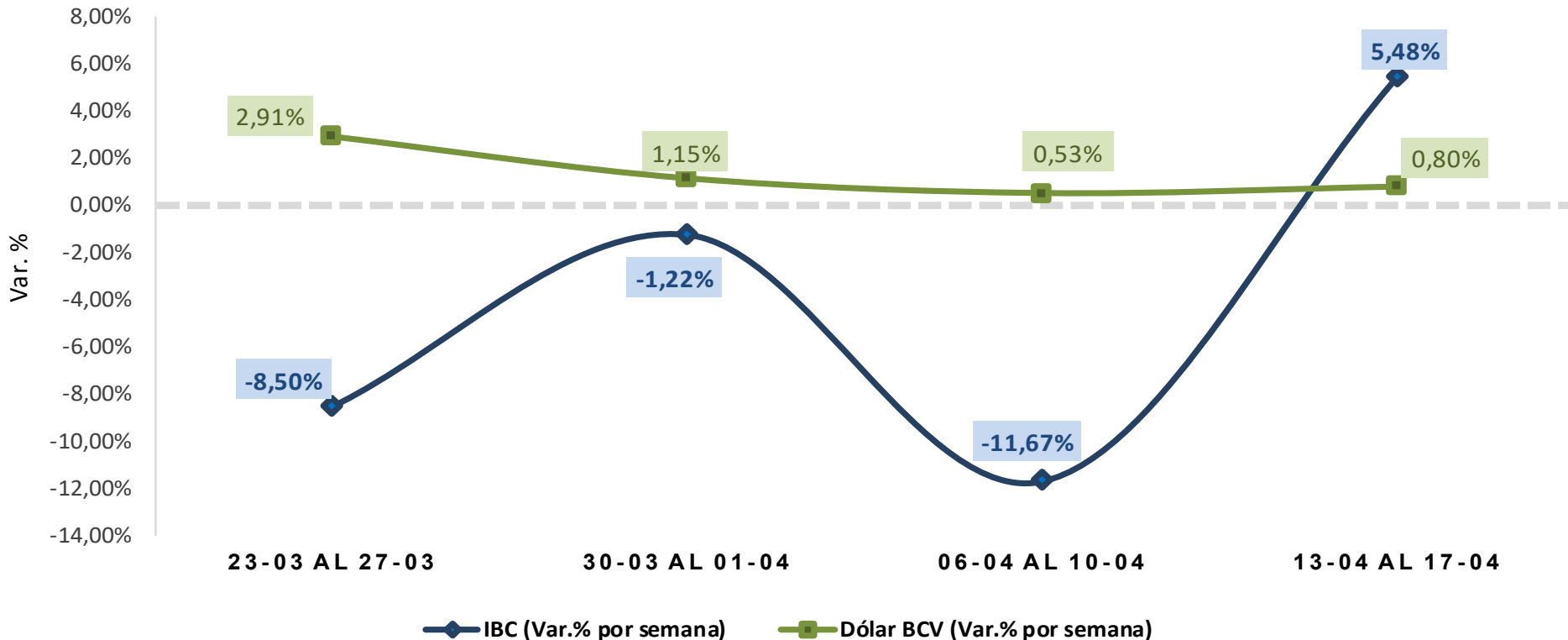
Comportamiento Diario del IBC y Tasa de Cambio BCV  
Rendimiento % diario  
Semanas al 10/04/2026 y al 17/04/2026



Fuente: Gerencia de Inteligencia Financiera y Riesgo - Sunaval, Bolsa de Valores de Caracas y BCV.

# Comportamiento Semanal del IBC y Tasa de Cambio Oficial BCV

Variación acumulada semanal del IBC y Tasa BCV  
En Porcentaje  
Últimas cuatro (04) semanas

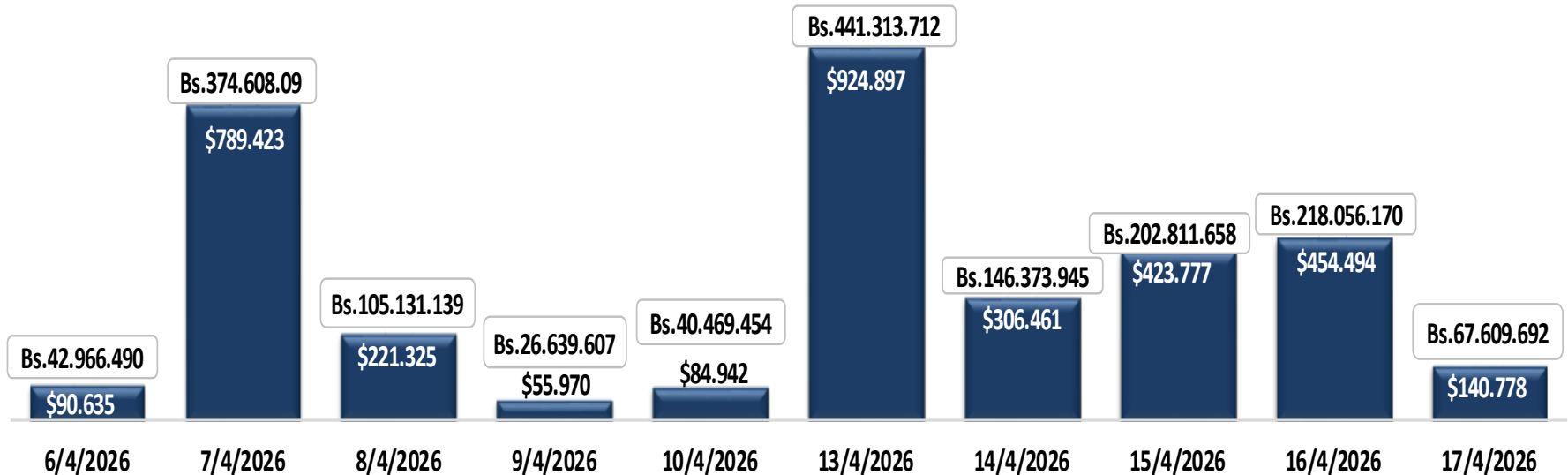


Fuente: Gerencia de Inteligencia Financiera y Riesgo - Sunaval, Bolsa de Valores de Caracas y BCV.

## Montos Negociados en Acciones en la BVC

Montos Negociados en Acciones en la Bolsa de Valores de Caracas  
En Bs. (Nueva Expresión Monetaria) y en USD (BCV)  
Semanas al 10/04/2026 (Semana 15) y al 17/04/2026 (Semana 16)

Renta Variable	Semanas		Var. %
	06/04 al 10/04	13/04 al 17/04	
<b>Total Colocado Bs.</b>	<b>589.814.785</b>	<b>1.076.165.176</b>	<b>82,46%</b>
<b>Total equivalente en US\$</b>			
<b>Dólar BCV</b>	<b>1.242.296</b>	<b>2.250.408</b>	<b>81,15%</b>

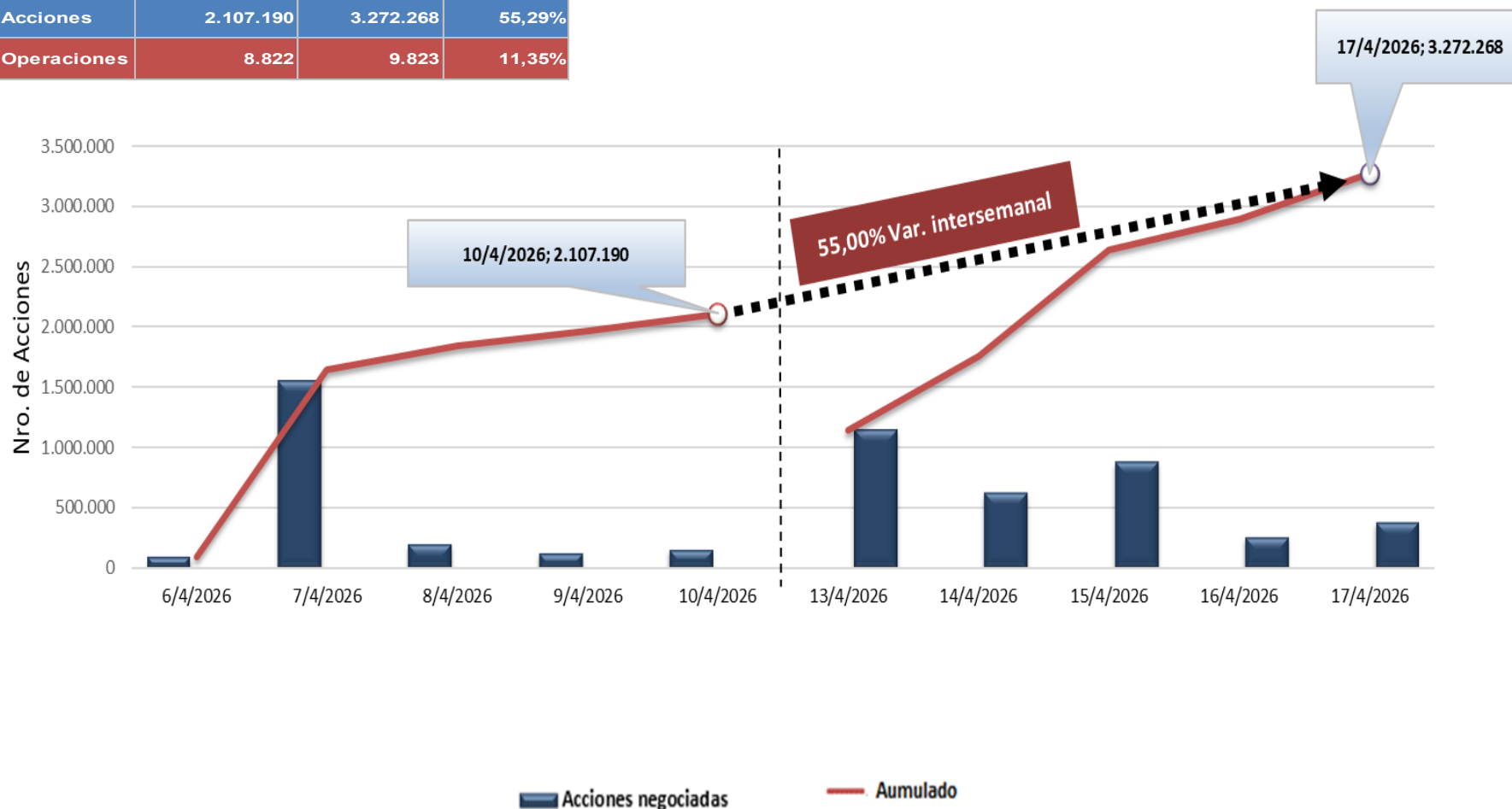


# Volumen de Acciones y Cantidad de Operaciones en la BVC

Nº de Acciones Negociadas en la Bolsa de Valores de Caracas

En Cantidades  
al 10/04/2026 y al 17/04/2026

Volumen transados	Semanas		Var. %
	06/04 al 10/04	13/04 al 17/04	
Nº de Acciones	2.107.190	3.272.268	55,29%
Nº de Operaciones	8.822	9.823	11,35%



# Comportamiento Semanal de las Acciones en la BVC

Semana del 13/04/2026 al 17/04/2026

Semana del 06/04/2026 al 10/04/2026

MES DE ABRIL	EMPRESAS	SÍMBOLO	13/4/2026	17/4/2026	REVALORIZACIÓN NOMINAL DE LAS ACCIONES
			P. APERT	P. CIERRE	
1	FAB.NAC.CEM.	FNC	1.000,00	1.350,00	35,00%
2	F. PETROLIA "B"	PCP.B	280,00	355,00	26,79%
3	BOLSA DE VALORES C.	BVCC	543,00	674,90	24,29%
4	T.PALO GRANDE	TPG	18,60	23,00	23,66%
5	G. MANTRA CLASE "B"	GMC.B	4.250,00	5.000,00	17,65%
6	SIVENSA	SVS	1.060,00	1.235,00	16,51%
7	CANTV "D"	TDV.D	734,00	845,00	15,12%
8	MERC. S.F. B	MVZ.B	6.200,00	7.095,00	14,44%
9	RON STA.TER.	RST	485,00	555,00	14,43%
10	B.CARIBE "A"	ABC.A	1.450,00	1.650,00	13,79%
11	B.VENEZUELA	BVL	1.540,00	1.750,00	13,64%
12	MERC. S.F. A	MVZ.A	6.800,00	7.500,00	10,29%
13	CORIMON	CRM.A	650,00	711,00	9,38%
14	GRUP ZULIANO	GZL	650,00	710,00	9,23%
15	IMPULSA VEN.CAP. "B"	IMP.B	2.500,03	2.520,00	0,80%
16	CR.CARABOBO	CCR	6.000,00	6.000,01	0,00%
17	FIVENCA F.C.P. "A"	FFVA	80,79	80,79	0,00%
17	INVACA CLASE B	IVC.B	530,00	530,00	0,00%
17	ARCA INM. Y VAL. "B"	ARC.B	1.284,45	1.284,45	0,00%
17	INVACA CLASE A	IVC.A	865,01	865,01	0,00%
17	MONTESCO C.G.CLASE B	MTC.B	257,00	257,00	0,00%
17	FIVENCA F.C.P. "B"	FFV.B	126,17	126,17	0,00%
17	CRECEPYMES-B	ICP.B	115,30	115,30	0,00%
17	RENDIVALORES F.M.I.C.C	RFM	14,00	14,00	0,00%
17	VENEALTERNATIVE "B"	VNA.B	61,00	61,00	0,00%
17	INVACA. INM.VALY CAP.	IVC	50,01	50,01	0,00%
17	PC-IBC F.M.I.C.C.	PER	13,00	13,00	0,00%
17	IMPULSA VEN. CAP.. "A"	IMP.A	185,00	185,00	0,00%
17	CORP.I.ENERG.	CIE	0,14	0,14	0,00%
17	ALAZA INVERSIONES	ALZ.B	37,00	37,00	0,00%
17	ARCA INM. Y VAL. "A"	ARC.A	2.000,00	2.000,00	0,00%
32	B.N.CREDITO	BNC	1.505,00	1.500,00	-0,33%
33	B.PROVINCIAL	BPV	130,00	129,00	-0,77%
34	PROAGRO	PGR	99,00	98,03	-0,98%
35	MANPA	MPA	103,50	101,50	-1,93%
36	PROTINAL	PTN	650,00	632,00	-2,77%
37	CORP. G. QUIM.	CGQ	4.190,00	4.050,00	-3,34%
38	PIVCA CLASE B	PIV.B	50.000,00	47.000,00	-6,00%
39	DOMINGUEZ	DOM	750,00	696,00	-7,20%
40	RON S. TERESA (B)	RST.B	400	370	-7,50%
41	CABLE CAPITAL B	CCP.B	460,00	419,50	-8,80%
42	PRODUCTO EFE	EFE	150,00	135,00	-10,00%
43	ENVASES	ENV	839,00	705,00	-15,97%

MES DE ABRIL	EMPRESAS	SÍMBOLO	4/4/2026	10/4/2026	REVALORIZACIÓN NOMINAL DE LAS ACCIONES
			P. APERT	P. CIERRE	
1	IMPULSA VEN.CAP. "B"	IMP.B	2.100,00	2.500,03	19,05%
2	PRODUCTO EFE	EFE	135,00	150,00	11,11%
3	INVACA CLASE A	IVC.A	845,00	865,01	2,37%
4	FIVENCA F.C.P. "A"	FFVA	80,79	80,79	0,00%
4	G. MANTRA CLASE "B"	GMC.B	4.250,00	4.250,00	0,00%
4	ARCA INM. Y VAL. "B"	ARC.B	1.284,45	1.284,45	0,00%
4	PIVCA CLASE B	PIV.B	50.000,00	50.000,00	0,00%
4	FIVENCA F.C.P. "B"	FFV.B	126,17	126,17	0,00%
4	RENDIVALORES F.M.I.C.C	RFM	14,00	14,00	0,00%
4	VENEALTERNATIVE "B"	VNA.B	61,00	61,00	0,00%
4	INVACA. INM.VALY CAP.	IVC	50,01	50,01	0,00%
4	PC-IBC F.M.I.C.C.	PER	13,00	13,00	0,00%
4	IMPULSA VEN. CAP.. "A"	IMP.A	185,00	185,00	0,00%
4	CORP.I.ENERG.	CIE	0,14	0,14	0,00%
4	ALAZA INVERSIONES	ALZ.B	37,00	37,00	0,00%
4	ARCA INM. Y VAL. "A"	ARC.A	2000	2000	0,00%
17	ENVASES	ENV	848,99	839,00	-1,18%
18	CORP. G. QUIM.	CGQ	4.240,00	4.190,00	-1,18%
19	CR.CARABOBO	CCR	6.101,00	6.000,00	-1,66%
20	MANPA	MPA	107,35	103,50	-3,59%
21	INVACA CLASE B	IVC.B	549,80	530,00	-3,60%
22	B.N.CREDITO	BNC	1.620,00	1.505,00	-7,10%
23	BOLSA DE VALORES C.	BVCC	587,00	543,00	-7,50%
24	PROAGRO	PGR	107,50	99,00	-7,91%
25	DOMINGUEZ	DOM	819,50	750,00	-8,48%
26	PROTINAL	PTN	715,00	650,00	-9,09%
27	B.PROVINCIAL	BPV	143,50	130,00	-9,41%
28	B.VENEZUELA	BVL	1.720,00	1.540,00	-10,47%
29	MERC. S.F. A	MVZ.A	7.600,00	6.800,00	-10,53%
30	MONTESCO C.G.CLASE B	MTC.B	299,90	257,00	-14,30%
31	CANTV "D"	TDV.D	865,00	734,00	-15,14%
32	T.PALO GRANDE	TPG	22,00	18,60	-15,45%
33	RON S. TERESA (B)	RST.B	475,00	400,00	-15,79%
34	RON STA.TER.	RST	577,44	485,00	-16,01%
35	CABLE CAPITAL B	CCP.B	550,00	460,00	-16,36%
36	B.CARIBE "A"	ABC.A	1.749,96	1.450,00	-17,14%
37	CORIMON	CRM.A	790,00	650,00	-17,72%
38	SIVENSA	SVS	1.300,00	1.060,00	-18,46%
39	CRECEPYMES-B	ICP.B	144,00	115,30	-19,93%
40	MERC. S.F. B	MVZ.B	7.996,99	6.200,00	-22,47%
41	GRUP ZULIANO	GZL	890,00	650,00	-26,97%
42	FAB.NAC.CEM.	FNC	1.380,00	1.000,00	-27,54%
43	F. PETROLIA "B"	PCP.B	403,00	280,00	-30,52%

Fuente: Gerencia de Inteligencia Financiera y Riesgo - Sunaval, Bolsa de Valores de Caracas y BCV.

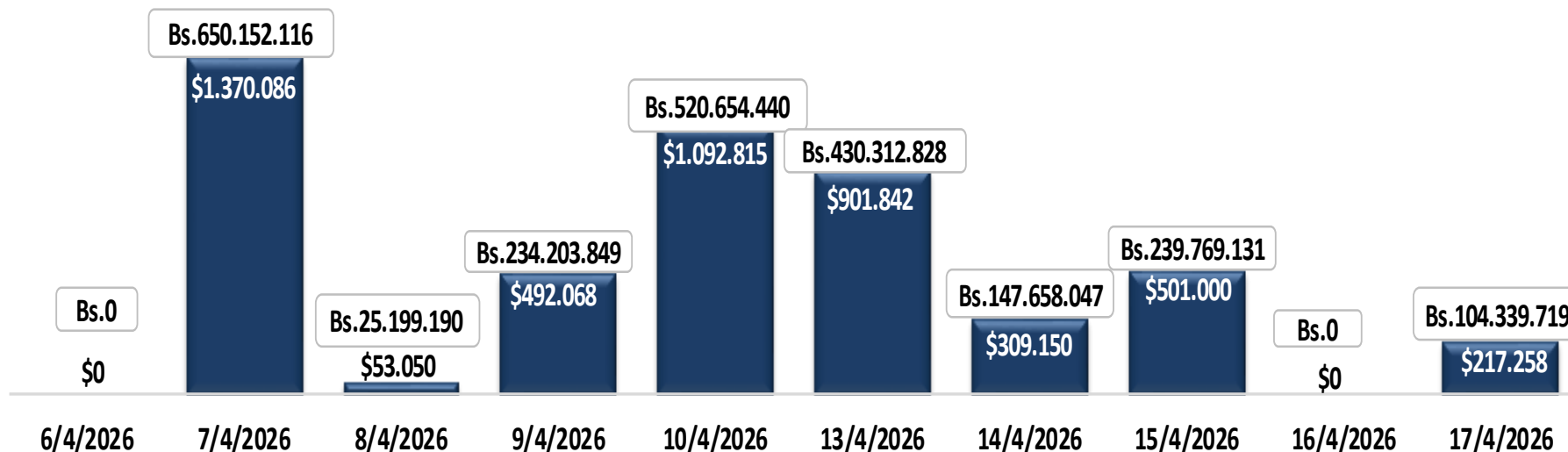
# Montos Colocados en Renta Fija Mercado Primario en la BVC

Montos Negociados en Títulos Valores de Renta Fija -Mercado Primario- en la Bolsa de Valores de Caracas

En Bs. (Nueva Expresión Monetaria) y en USD (BCV)

Semanas al 10/04/2026 (Semana 15) y al 17/04/2026 (Semana 16)

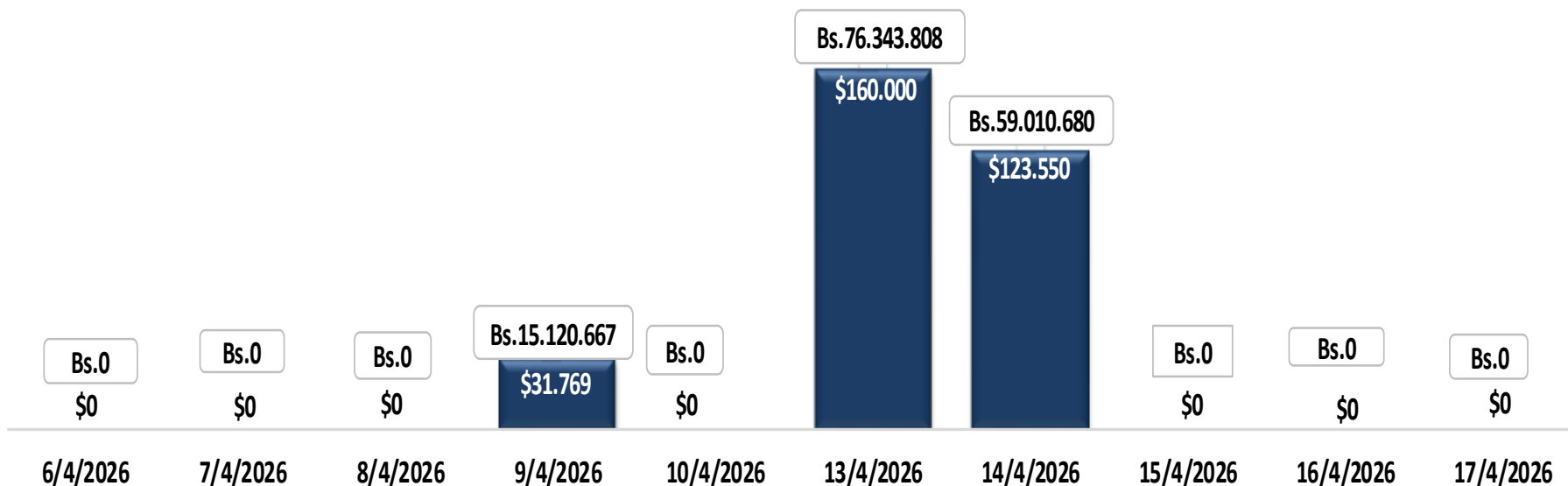
Renta Fija - Merc. Primario	Semanas		Var. %
	06/04 al 10/04	13/04 al 17/04	
<b>Total Colocado Bs.</b>	<b>1.430.209.595</b>	<b>922.079.725</b>	<b>-35,53%</b>
<b>Total equivalente en US\$</b>			
<b>Dólar BCV</b>	<b>3.008.019</b>	<b>1.929.250</b>	<b>-35,86%</b>



# Montos Colocados en Renta Fija Mercado Secundario en la BVC

Montos Negociados en Títulos Valores de Renta Fija -Mercado Secundario- en la Bolsa de Valores de Caracas  
En Bs. (Nueva Expresión Monetaria) y en USD (BCV)  
Semanas al 10/04/2026 (Semana 15) y al 17/04/2026 (Semana 16)

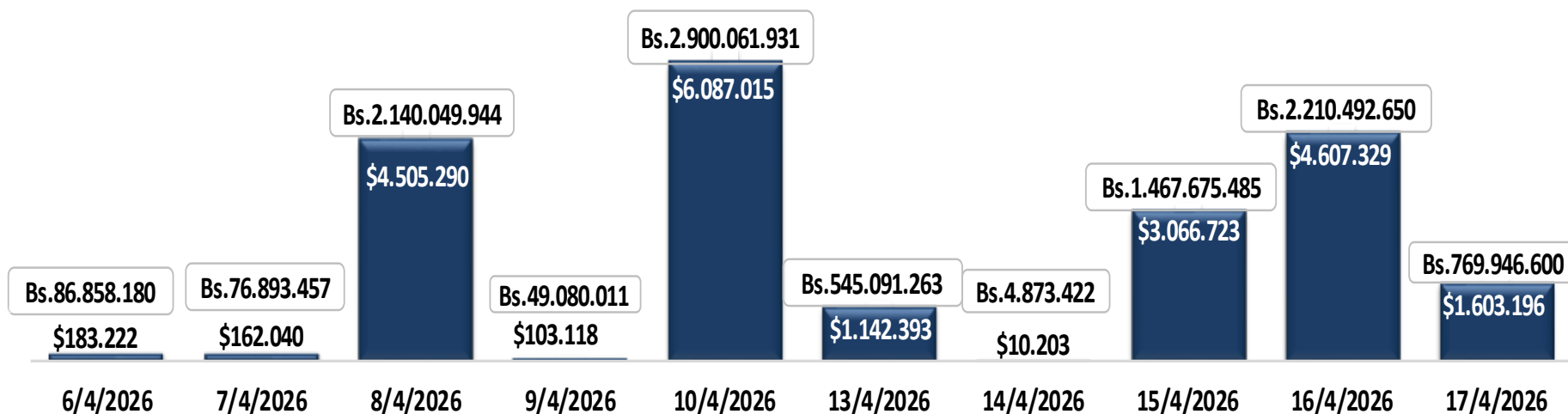
Renta Fija - Merc. Secundario	Semanas		Var. %
	06/04 al 10/04	13/04 al 17/04	
<b>Total Colocado Bs.</b>	<b>15.120.667</b>	<b>135.354.488</b>	<b>795,16%</b>
<b>Total equivalente en US\$</b>			
<b>Dólar BCV</b>	<b>31.769</b>	<b>283.550</b>	<b>792,54%</b>



# Montos Negociados en Certificado Financiero Bursátil (C.F.B) en el Mercado de Otros Bienes en la BVC

Montos Negociados en Certificados Financieros Bursátiles en la Bolsa de Valores de Caracas  
En Bs. (Nueva Expresión Monetaria) y en USD (BCV)  
Semanas al 10/04/2026 (Semana 15) y al 17/04/2026 (Semana 16)

Otros Bienes	Semanas		Var. %
	06/04 al 10/04	13/04 al 17/04	
<b>Total Colocado Bs.</b>	<b>5.252.943.523</b>	<b>4.998.079.420</b>	<b>-4,85%</b>
<b>Total equivalente en US\$</b>			
<b>Dólar BCV</b>	<b>11.040.684</b>	<b>10.429.844</b>	<b>-5,53%</b>



Fuente: Gerencia de Inteligencia Financiera y Riesgo - Sunaval, Bolsa de Valores de Caracas y BCV.