



Ministerio del Poder Popular de  
**ECONOMÍA Y  
FINANZAS**





Ministerio del Poder Popular de

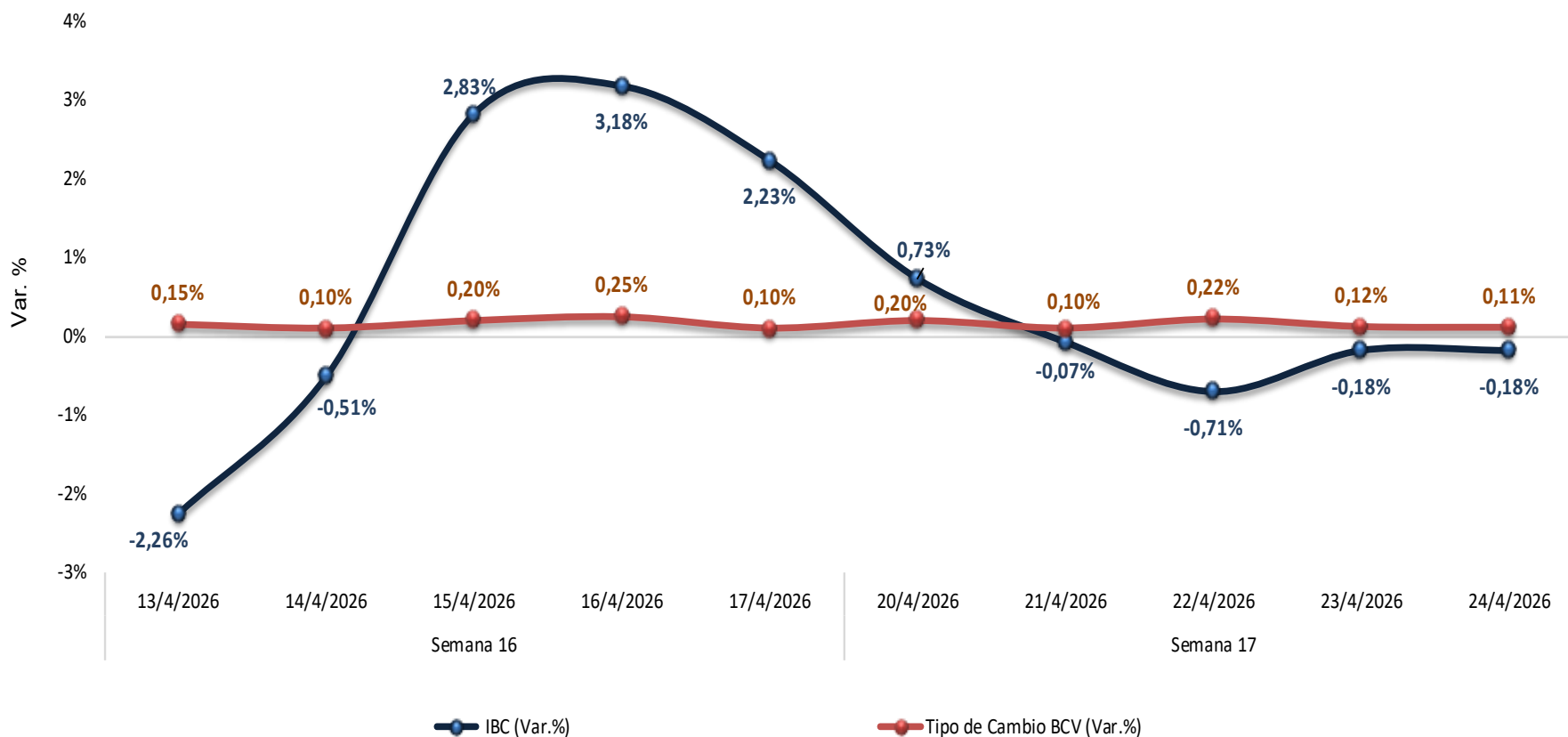
**ECONOMÍA Y  
FINANZAS**



***Reporte Semanal del Mercado Bursátil***  
**De las semanas**  
**Al 17/04/2026 y Al 24/04/2026**

# Comportamiento Diario del IBC y Tasa de Cambio Oficial BCV

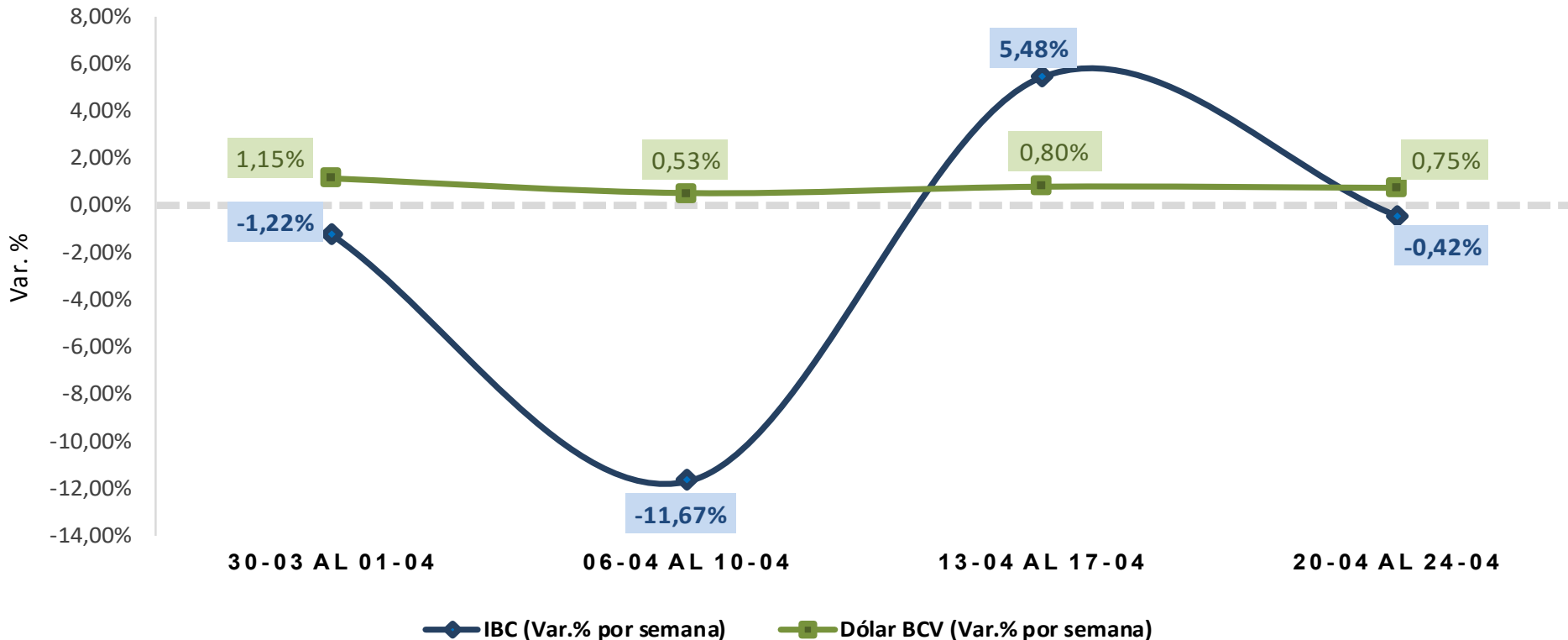
Comportamiento Diario del IBC y Tasa de Cambio BCV  
Rendimiento % diario  
Semanas al 17/04/2026 y al 24/04/2026



Fuente: Gerencia de Inteligencia Financiera y Riesgo - Sunaval, Bolsa de Valores de Caracas y BCV.

# Comportamiento Semanal del IBC y Tasa de Cambio Oficial BCV

Variación acumulada semanal del IBC y Tasa BCV  
En Porcentaje  
Últimas cuatro (04) semanas

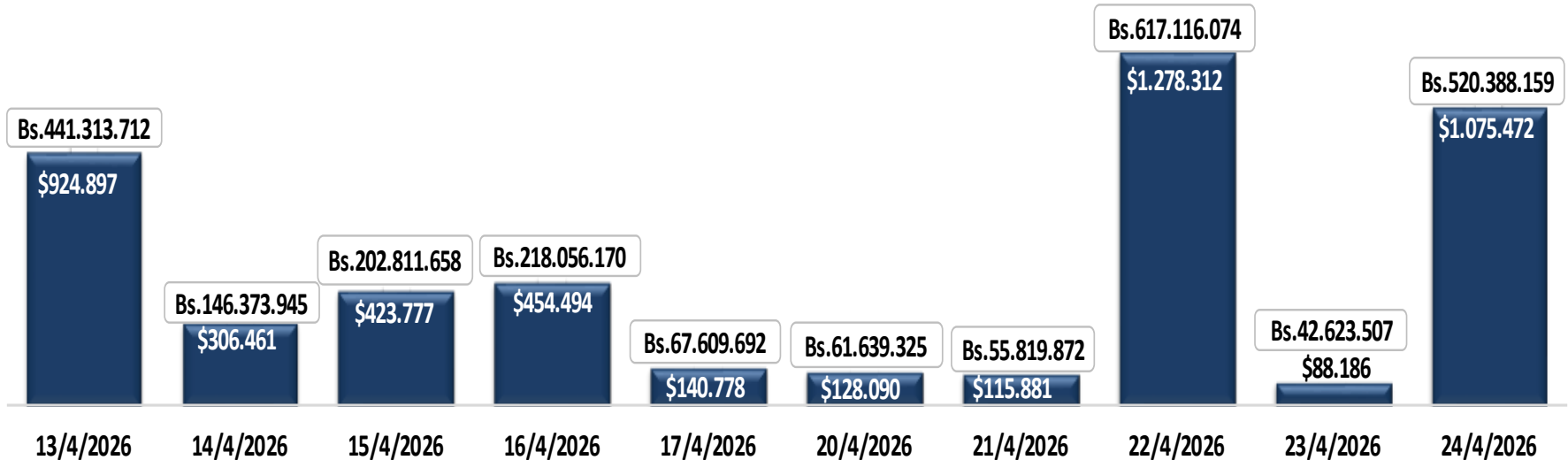


Fuente: Gerencia de Inteligencia Financiera y Riesgo - Sunaval, Bolsa de Valores de Caracas y BCV.

## Montos Negociados en Acciones en la BVC

Montos Negociados en Acciones en la Bolsa de Valores de Caracas  
En Bs. (Nueva Expresión Monetaria) y en USD (BCV)  
Semanas al 17/04/2026 (Semana 16) y al 24/04/2026 (Semana 17)

Renta Variable	Semanas		Var. %
	13/04 al 17/04	20/04 al 24/04	
<b>Total Colocado Bs.</b>	<b>1.076.165.176</b>	<b>1.297.586.937</b>	<b>20,58%</b>
<b>Total equivalente en US\$</b>			
<b>Dólar BCV</b>	<b>2.250.408</b>	<b>2.685.941</b>	<b>19,35%</b>



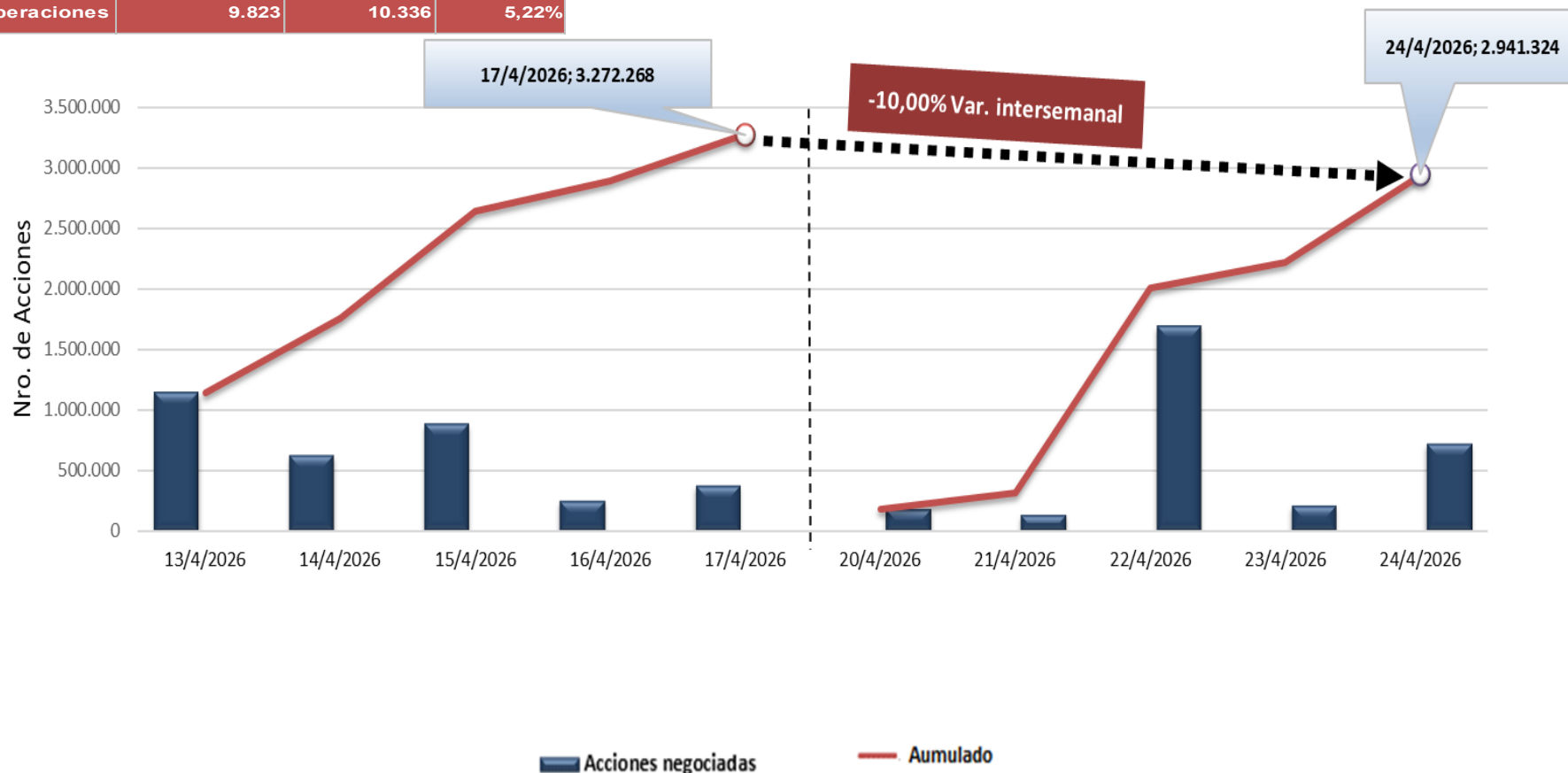
Fuente: Gerencia de Inteligencia Financiera y Riesgo - Sunaval, Bolsa de Valores de Caracas y BCV.

# Volumen de Acciones y Cantidad de Operaciones en la BVC

Nº de Acciones Negociadas en la Bolsa de Valores de Caracas

En Cantidades  
al 17/04/2026 y al 24/04/2026

Volumen transados	Semanas		Var. %
	13/04 al 17/04	20/04 al 24/04	
Nº de Acciones	3.272.268	2.941.324	-10,11%
Nº de Operaciones	9.823	10.336	5,22%



# Comportamiento Semanal de las Acciones en la BVC

## Semana del 20/04/2026 al 24/04/2026

MES DE ABRIL	EMPRESAS	SÍMBOLO	20/4/2026	24/4/2026	REVALORIZACIÓN NOMINAL DE LAS ACCIONES
			P. APERT	P. CIERRE	
1	CABLE CAPITAL B	CCP.B	419,50	503,00	19,90%
2	F. PETROLIA "B"	PCP.B	355,00	400,00	12,68%
3	RON S. TERESA (B)	RST.B	370,00	400,00	8,11%
4	FAB.NAC.CEM.	FNC	1.350,00	1.449,00	7,33%
5	MERC. S.F. A	MVZ.A	7.500,00	7.997,92	6,64%
6	PROAGRO	PGR	98,03	101,50	3,54%
7	CANTV "D"	TDV.D	845,00	870,00	2,96%
8	ENVASES	ENV	705,00	710,00	0,71%
9	B.N.CREDITO	BNC	1.500,00	1.500,00	0,00%
9	FIVENCA F.C.P. "A"	FFV.A	80,79	80,79	0,00%
9	CORP. G. QUIM.	CGQ	4.050,00	4.050,00	0,00%
9	PROTINAL	PTN	632,00	632,00	0,00%
9	CORIMON	CRM.A	711,00	711,00	0,00%
9	G. MANTRA CLASE "B"	GMC.B	5.000,00	5.000,00	0,00%
9	INVACA CLASE B	IVC.B	530,00	530,00	0,00%
9	GRUP ZULIANO	GZL	710,00	710,00	0,00%
9	PRODUCTO EFE	EFE	135,00	135,00	0,00%
9	ARCA INM. Y VAL. "B"	ARC.B	1.284,45	1.284,45	0,00%
9	PIVCA CLASE B	PIV.B	47.000,00	47.000,00	0,00%
9	INVACA CLASE A	IVC.A	865,01	865,01	0,00%
9	IMPULSA VEN.CAP. "B"	IMP.B	2.520,00	2.520,00	0,00%
9	MANPA	MPA	101,50	101,50	0,00%
9	CR.CARABOBO	CCR	6.000,01	6.000,01	0,00%
9	MONTESCO C.G.CLASE B	MTC.B	257,00	257,00	0,00%
9	FIVENCA F.C.P. "B"	FFV.B	126,17	126,17	0,00%
9	CRECEPYMES-B	ICP.B	115,30	115,30	0,00%
9	RENDIVALORES F.M.I.C.C	RFM	14,00	14,00	0,00%
9	VENEALTERNATIVE "B"	VNA.B	61,00	61,00	0,00%
9	INVACA, INM.VALY CAP.	IVC	50,01	50,01	0,00%
9	PC-IBC F.M.I.C.C.	PER	13,00	13,00	0,00%
9	IMPULSA VEN. CAP.. "A"	IMP.A	185,00	185,00	0,00%
9	CORP.I. ENEG.	CIE	0,14	0,14	0,00%
9	ALAZA INVERSIONES	ALZ.B	37,00	37,00	0,00%
9	ARCA INM. Y VAL. "A"	ARC.A	2.000,00	2.000,00	0,00%
35	BOLSA DE VALORES C.	BVCC	674,90	670,00	-0,73%
36	DOMINGUEZ	DOM	696,00	690,00	-0,86%
37	B.VENEZUELA	BVL	1.750,00	1.729,00	-1,20%
38	RON STA.TER.	RST	555,00	545,46	-1,72%
39	B.PROVINCIAL	BPV	129,00	126,40	-2,02%
40	B.CARIBE "A"	ABC.A	1.650,00	1.610,00	-2,42%
41	MERC. S.F. B	MVZ.B	7.095,00	6.800,00	-4,16%
42	SIVENSA	SVS	1.235,00	1.160,00	-6,07%
43	T.PALO GRANDE	TPG	23,00	19,00	-17,39%

## Semana del 13/04/2026 al 17/04/2026

MES DE ABRIL	EMPRESAS	SÍMBOLO	13/4/2026	17/4/2026	REVALORIZACIÓN NOMINAL DE LAS ACCIONES
			P. APERT	P. CIERRE	
1	FAB.NAC.CEM.	FNC	1.000,00	1.350,00	35,00%
2	F. PETROLIA "B"	PCP.B	280,00	355,00	26,79%
3	BOLSA DE VALORES C.	BVCC	543,00	674,90	24,29%
4	T.PALO GRANDE	TPG	18,60	23,00	23,66%
5	G. MANTRA CLASE "B"	GMC.B	4.250,00	5.000,00	17,65%
6	SIVENSA	SVS	1.060,00	1.235,00	16,51%
7	CANTV "D"	TDV.D	734,00	845,00	15,12%
8	MERC. S.F. B	MVZ.B	6.200,00	7.095,00	14,44%
9	RON STA.TER.	RST	485,00	555,00	14,43%
10	B.CARIBE "A"	ABC.A	1.450,00	1.650,00	13,79%
11	B.VENEZUELA	BVL	1.540,00	1.750,00	13,64%
12	MERC. S.F. A	MVZ.A	6.800,00	7.500,00	10,29%
13	CORIMON	CRM.A	650,00	711,00	9,38%
14	GRUP ZULIANO	GZL	650,00	710,00	9,23%
15	IMPULSA VEN.CAP. "B"	IMP.B	2.500,03	2.520,00	0,80%
16	CR.CARABOBO	CCR	6.000,00	6.000,01	0,00%
17	FIVENCA F.C.P. "A"	FFV.A	80,79	80,79	0,00%
17	INVACA CLASE B	IVC.B	530,00	530,00	0,00%
17	ARCA INM. Y VAL. "B"	ARC.B	1.284,45	1.284,45	0,00%
17	INVACA CLASE A	IVC.A	865,01	865,01	0,00%
17	MONTESCO C.G.CLASE B	MTC.B	257,00	257,00	0,00%
17	FIVENCA F.C.P. "B"	FFV.B	126,17	126,17	0,00%
17	CRECEPYMES-B	ICP.B	115,30	115,30	0,00%
17	RENDIVALORES F.M.I.C.C	RFM	14,00	14,00	0,00%
17	VENEALTERNATIVE "B"	VNA.B	61,00	61,00	0,00%
17	INVACA, INM.VALY CAP.	IVC	50,01	50,01	0,00%
17	PC-IBC F.M.I.C.C.	PER	13,00	13,00	0,00%
17	IMPULSA VEN. CAP.. "A"	IMP.A	185,00	185,00	0,00%
17	CORP.I. ENEG.	CIE	0,14	0,14	0,00%
17	ALAZA INVERSIONES	ALZ.B	37,00	37,00	0,00%
17	ARCA INM. Y VAL. "A"	ARC.A	2.000,00	2.000,00	0,00%
32	B.N.CREDITO	BNC	1.505,00	1.500,00	-0,33%
33	B.PROVINCIAL	BPV	130,00	129,00	-0,77%
34	PROAGRO	PGR	99,00	98,03	-0,98%
35	MANPA	MPA	103,50	101,50	-1,93%
36	PROTINAL	PTN	650,00	632,00	-2,77%
37	CORP. G. QUIM.	CGQ	4.190,00	4.050,00	-3,34%
38	PIVCA CLASE B	PIV.B	50.000,00	47.000,00	-6,00%
39	DOMINGUEZ	DOM	750,00	696,00	-7,20%
40	RON S. TERESA (B)	RST.B	400	370	-7,50%
41	CABLE CAPITAL B	CCP.B	460,00	419,50	-8,80%
42	PRODUCTO EFE	EFE	150,00	135,00	-10,00%
43	ENVASES	ENV	839,00	705,00	-15,97%

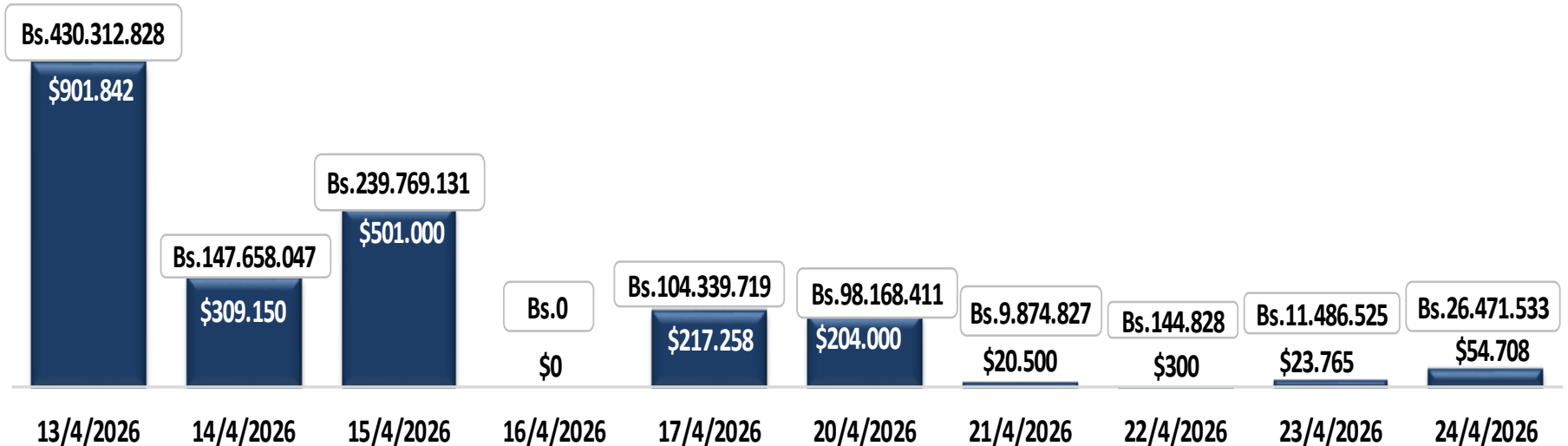
# Montos Colocados en Renta Fija Mercado Primario en la BVC

Montos Negociados en Títulos Valores de Renta Fija -Mercado Primario- en la Bolsa de Valores de Caracas

En Bs. (Nueva Expresión Monetaria) y en USD (BCV)

Semanas al 17/04/2026 (Semana 16) y al 24/04/2026 (Semana 17)

Renta Fija - Merc. Primario	Semanas		Var. %
	13/04 al 17/04	20/04 al 24/04	
<b>Total Colocado Bs.</b>	<b>922.079.725</b>	<b>146.146.124</b>	<b>-84,15%</b>
<b>Total equivalente en US\$</b>			
<b>Dólar BCV</b>	<b>1.929.250</b>	<b>303.273</b>	<b>-84,28%</b>




# Montos Colocados en Renta Fija Mercado Secundario en la BVC

Montos Negociados en Títulos Valores de Renta Fija -Mercado Secundario- en la Bolsa de Valores de Caracas

En Bs. (Nueva Expresión Monetaria) y en USD (BCV)

Semanas al 17/04/2026 (Semana 16) y al 24/04/2026 (Semana 17)

Renta Fija - Merc. Secundario	Semanas		Var. %
	13/04 al 17/04	20/04 al 24/04	
<b>Total Colocado Bs.</b>	<b>135.354.488</b>	<b>41.355.059</b>	<b>-69,45%</b>
<b>Total equivalente en US\$</b>			
<b>Dólar BCV</b>	<b>283.550</b>	<b>85.603</b>	<b>-69,81%</b>

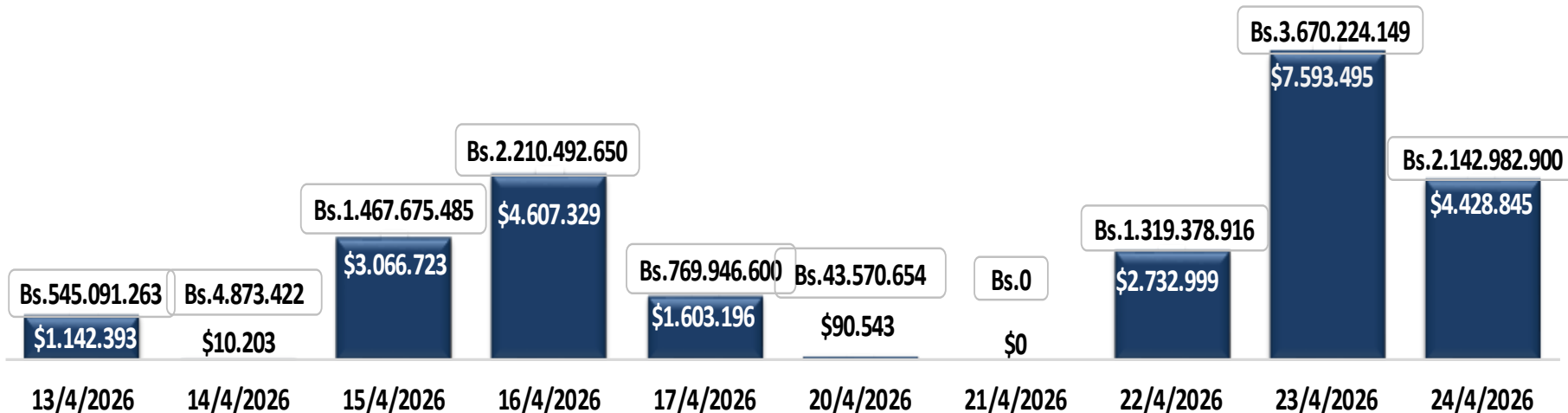


Fuente: Gerencia de Inteligencia Financiera y Riesgo - Sunaval, Bolsa de Valores de Caracas y BCV.

# Montos Negociados en Certificado Financiero Bursátil (C.F.B) en el Mercado de Otros Bienes en la BVC

Montos Negociados en Certificados Financieros Bursátiles en la Bolsa de Valores de Caracas  
En Bs. (Nueva Expresión Monetaria) y en USD (BCV)  
Semanas al 17/04/2026 (Semana 16) y al 24/04/2026 (Semana 17)

Otros Bienes	Semanas		Var. %
	13/04 al 17/04	20/04 al 24/04	
<b>Total Colocado Bs.</b>	<b>4.998.079.420</b>	<b>7.176.156.618</b>	<b>43,58%</b>
<b>Total equivalente en US\$</b>			
<b>Dólar BCV</b>	<b>10.429.844</b>	<b>14.845.882</b>	<b>42,34%</b>



Fuente: Gerencia de Inteligencia Financiera y Riesgo - Sunaval, Bolsa de Valores de Caracas y BCV.