

# RESUMEN BURSÁTIL

DIARIO 17 DE ABRIL DE 2026



"La Superintendencia Nacional de Valores, es el ente encargado de regular el mercado de valores, así como supervisar, inspeccionar, controlar y sancionar a las personas que en él participen, con el objeto de proteger a los inversionistas y promover el mercado de valores para estimular el desarrollo productivo del país".

Art.º 94 del Decreto con Rango, Valor y Fuerza de Ley de Mercado de Valores.

G.O.E Nº 6.211 del 30/12/2015.

## RESUMEN DE RENTA VARIABLE

### ÍNDICE BURSÁTIL DE CARACAS (IBC)

ÍNDICES	Puntos		Variación %
	Anterior	Hoy	
IBC	5.731,65	5.859,72	↑ 2,23%
Financiero	11.050,12	11.200,12	↑ 1,36%
Industrial	2.261,45	2.393,91	↑ 5,86%

Nota: Tasa de Cambio de Referencia BCV Bs. 480,2572

### ÚLTIMOS 7 DÍAS

#### ÍNDICE ACUMULADO IBC

Acum. 2025: -89,87%

Anualizado: 2468,47%



### Renta Variable

En Alza	En Baja	Estables
17 ↑	4 ↓	12 =

### VARIACIÓN % DIARIA IBC



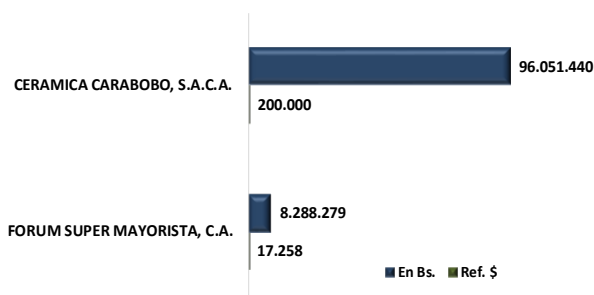
## OPERACIONES REGULARES Y A PLAZO

Acciones	Símbolo	No. Acciones	Monto Negociado Bs.	Monto Negociado (\$)	No. Operaciones	Precio cierre			Var. Bs.	Var.% Bs.
						Ant. Bs.	Hoy Bs.	Hoy (\$)		
PIVCA CLASE B	PIV.B	24	1.051.007,00	2.188,43	7	43.000,00	47.000,00	97,86	4.000,00	↑ 9,30%
MERC. S.F. B	MVZ.B	72	502.516,00	1.046,35	13	6.500,00	7.095,00	14,77	595,00	↑ 9,15%
FAB.NAC.CEM.	FNC	214	295.228,00	614,73	55	1.174,80	1.350,00	2,81	175,20	↑ 14,91%
RON STA.TER.	RST	1.982	1.093.985,81	2.277,92	168	470,00	555,00	1,16	85,00	↑ 18,09%
CLABE CAPITAL B	CCP.B	597	265.647,50	553,14	29	350,00	419,50	0,87	69,50	↑ 19,86%
B.VENEZUELA	BVL	507	877.901,00	1.827,98	54	1.695,00	1.750,00	3,64	55,00	↑ 3,24%
CANTV "D"	TDV.D	5.973	4.655.070,00	9.692,87	55	800,01	845,00	1,76	44,99	↑ 5,62%
BOLSA DE VALORES C.	BVCC	4.371	2.949.816,36	6.142,16	118	650,00	674,90	1,41	24,90	↑ 3,83%
FAB.NAC.VID	FNV	851	219.313,00	456,66	73	240,00	263,00	0,55	23,00	↑ 9,58%
CORIMON	CRM.A	226	158.484,93	330,00	13	690,00	711,00	1,48	21,00	↑ 3,04%
B.N.CREDITO	BNC	1.091	1.649.094,60	3.433,77	106	1.480,00	1.500,00	3,12	20,00	↑ 1,35%
F. PETROLIA "B"	PCP.B	18.062	5.870.436,40	12.223,53	65	340,00	355,00	0,74	15,00	↑ 4,41%
PRODUCTO EFE	EFE	1.455	197.171,00	410,55	76	125,00	135,00	0,28	10,00	↑ 8,00%
RON S. TERESA (B)	RST.B	13.996	5.168.802,14	10.762,57	198	365,00	370,00	0,77	5,00	↑ 1,37%
B.CARIBE "A"	ABC.A	434	711.423,00	1.481,34	31	1.649,00	1.650,00	3,44	1,00	↑ 0,06%
T.PALO GRANDE	TPG	18.517	429.504,69	894,32	260	22,95	23,00	0,05	0,05	↑ 0,22%
CR.CARABOBO	CCR	33	198.000,19	412,28	6	6.000,00	6.000,01	12,49	0,01	↑ 0,00%
CORP. G. QUIM.	CGQ	32	141.400,00	294,43	11	4.050,00	4.050,00	8,43	0,00	→ 0,00%
CRECEPYMES-B	ICP.B	523	59.273,00	123,42	43	115,30	115,30	0,24	0,00	→ 0,00%
ENVASES	ENV	395	278.132,00	579,13	27	705,00	705,00	1,47	0,00	→ 0,00%
MERC. S.F. A	MVZ.A	215	1.614.048,00	3.360,80	24	7.500,00	7.500,00	15,62	0,00	→ 0,00%
PROTINAL	PTN	138	87.618,00	182,44	23	632,00	632,00	1,32	0,00	→ 0,00%
DOMINGUEZ	DOM	190	140.089,00	291,70	18	696,00	696,00	1,45	0,00	→ 0,00%
GRUP ZULLIANO	GZL	180	131.960,00	274,77	15	710,00	710,00	1,48	0,00	→ 0,00%
ARCA INM. Y VAL. "B"	ARC.B	8	10.903,00	22,70	5	1.284,45	1.284,45	2,67	0,00	→ 0,00%
INVACA CLASE A	IVC.A	28	27.289,00	56,82	11	865,01	865,01	1,80	0,00	→ 0,00%
INVACA CLASE B	IVC.B	377	195.372,56	406,81	13	530,00	530,00	1,10	0,00	→ 0,00%
G. MANTRA CLASE "B"	GMC.B	4	20.000,00	41,64	2	5.000,00	5.000,00	10,41	0,00	→ 0,00%
MONTESCO C.G.CLASE B	MTC.B	284	83.819,80	174,53	32	257,00	257,00	0,54	0,00	→ 0,00%
B.PROVINCIAL	BPV	293.875	35.790.534,47	74.523,68	423	130,00	129,00	0,27	-1,00	↓ -0,77%
PROAGRO	PGR	5.598	553.277,32	1.152,04	135	100,00	98,03	0,20	-1,97	↓ -1,97%
MANPA	MPA	5.966	602.791,19	1.255,14	107	103,50	101,50	0,21	-2,00	↓ -1,93%
SIVENSA	SVS	1.261	1.579.782,57	3.289,45	41	1.249,99	1.235,00	2,57	-14,99	↓ -1,20%
<b>377.479</b>			<b>67.609.692</b>	<b>140.778</b>	<b>2.257</b>					

## RESUMEN MERCADO DE OTROS BIENES Y MERCADO DE RENTA FIJA

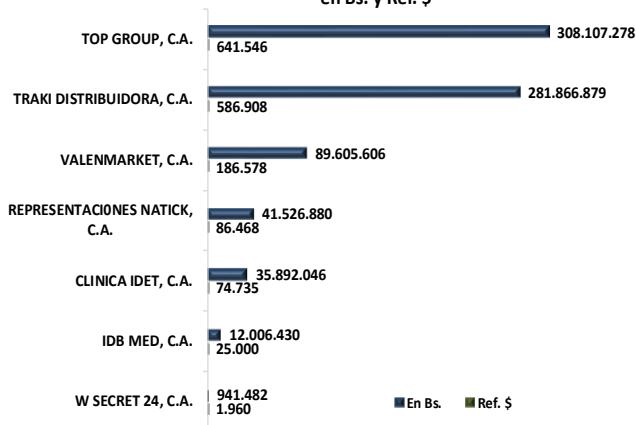
1.- En el Mercado Primario de Renta Fija se negociaron títulos por un monto total de Bs. 104.339.719, equivalentes a Ref. \$ 217.258 pertenecientes a empresas de los sectores INDUSTRIAL y COMERCIAL.

Títulos de Renta Fija Negociados en el Mercado Primario  
En Bs. y Ref.\$



2.- En el Mercado de Otros Bienes se negociaron 10 certificados financieros bursátiles (C.F.B.) por un monto total de Bs. 769.946.600, equivalentes a Ref. \$ 1.603.196 pertenecientes a empresas de los sectores: COMERCIAL, INDUSTRIAL y SERVICIOS.

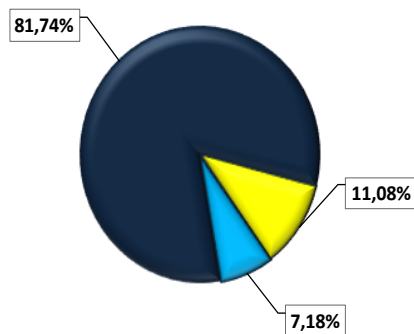
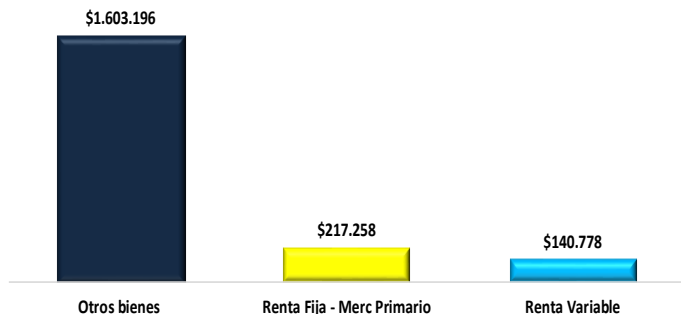
Montos Transados en Certificados Financieros Bursátiles (C.F.B)  
en Bs. y Ref. \$



## RESUMEN DE OPERACIONES EN LOS MERCADOS DE RENTA VARIABLE, RENTA FIJA Y OTROS BIENES

% Volumen Negociado al Cierre Diario

Volumen Negociado al Cierre Diario (Ref. \$)



■ Otros bienes ■ Renta Fija - Merc Primario ■ Renta Variable