



Informe Anual 2025

MERCADO DE VALORES DE LA
REPÚBLICA BOLIVARIANA DE VENEZUELA



Superintendencia Nacional de Valores (Sunaval)

Mayo 2026



AUTORIDADES

Carlos Herrera - Superintendente Nacional de Valores (E)

Aland Acosta - Superintendente Nacional de Valores Adjunto

Astherman Rojas - Auditoría Interna

Fulvia Romero - Consultoría Jurídica (E)

René Redondo - Oficina de Administración y Servicios

Lolimar Mata - Oficina de Gestión del Talento Humano (E)

Miriam Berroterán - Oficina de Comunicación y Relaciones
Institucionales (E)

Saray Lozano - Oficina de Registro Nacional de Valores y Archivo (E)

Yulimar Guanchez - Oficina de Participación Ciudadana y Protección al
Pequeño Inversionista (E)

Jorge Vivenes - Oficina de Sistemas y Tecnologías de la Información

Juan González - Oficina de Planificación, Presupuesto y Organización

Tivisay Marcano - Gerencia de Control de Oferta Pública (E)

Yalitza Amundarain - Gerencia de Control e Inspecciones (E)

Judith López - Gerencia de Prevención, Fiscalización y Control de
Legitimación de Capitales y Financiamiento al Terrorismo

Nelys Cedeño - Gerencia de Inteligencia Financiera y Riesgo



Índice de Contenido

I.- Indicadores Económicos	Pág.
I.1.- Contexto Internacional	7
I.2.- Contexto Nacional	9
II.- Evolución del Mercado de Valores	
II.1.- Índices Bursátiles Internacionales	10
II.2.- Mercado de Valores Nacional	13
II.2.1.- Bolsa de Valores de Caracas (BVC)	14
II.2.1.1.- Renta Fija	16
II.2.1.2.- Renta Variable	19
II.2.1.3.- Mercado de Otros Bienes	22
II.2.2.- Bolsa Pública de Valores Bicentenario (BPBV)	26
II.2.3.- Bolsa de Productos e Insumos Agropecuarios de Venezuela (Bolpriaven)	27
II.3.- Caja Venezolana de Valores, C.A.	30
III - Superintendencia Nacional de Valores	
III.1.- Actividades de Promoción del Mercado de Valores	33
III.2.- Prevención, Fiscalización y Control de LC/FT	43
III.3.- Control e inspecciones	44
III.4.- Consultoría Jurídica	49
III.5.- Oferta Pública	53



Índice de Tablas

TABLA	CONTENIDO	PÁG.
I	Principales Índices Bursátiles Mundiales	12
II	Resumen Anual de la Bolsa de Valores de Caracas	14
III	Resumen Anual de Renta Fija	18
IV	Resumen Anual de Renta Variable	19
V	Revalorización Acumulada Enero - Diciembre 2025	21
VI	Empresas que integran el Índice Bursátil de Caracas 2025	22
VII	Ranking de Participación de Cedentes por volumen negociado Año 2025	24
VIII	Resumen de Operaciones Bolpriaven - Mercado de Valores Agrícola Período 2024 - 2025	29
IX	Apertura de Subcuentas en la Caja Venezolana de Valores (2024 - 2025)	31
X	Apertura de Subcuentas Persona Natural por Género (2024 - 2025)	32
XI	Relación detallada de Cursos y Talleres Año 2025	42
XII	Ofertas Públicas autorizadas por Instrumentos. Período 2024 - 2025	57
XIII	Montos Autorizados. Período 2024 - 2025	59
XIV	Montos por modalidad de emisión Año 2025	60



Índice de Gráficos

GRÁFICO	CONTENIDO	PÁG.
1	Evolución del Índice Bursátil de Caracas en 2025	15
2	Ravalorización de las principales Bolsas Latinoamericanas	16
4	Participación % por sectores en el mercado de Renta Fija en 2025	18
5	Comparativo variaciones mensuales y anuales del IBC y el Tipo de Cambio en 2025	20
6	Total monto negociado en el Mercado de Otros Bienes	25
7	Monto transado en la Bolsa Pública de Valores Bicentenario	27
8	Participación % de instrumentos en las Ofertas Públicas realizadas durante 2025	58
9	Número de Autorizaciones de Ofertas Públicas y Montos Autorizados	59



Índice de Anexos

I	Ofertas Públicas de Títulos Valores autorizados. Período 2024 - 2025	62
II	Distribución por Sectores de Actividad Económica del monto de Ofertas Públicas en 2024 -2025	63
III	Detalle de Ofertas Públicas de Acciones según Actividad Económica en 2025	64
IV	Detalle de Ofertas Públicas autorizadas de Obligaciones en 2025	64
V	Detalle de Ofertas Públicas autorizadas de Papeles Comerciales en 2025	65
VI	Detalle de Ofertas Públicas Títulos Agrofinanciero en 2025	68
VII	Detalle de Ofertas Públicas de Títulos de Participación en 2025	68
VIII	Detalle de Ofertas Públicas autorizadas de Valorem en 2025	69
IX	Origen de los Fondos de las Ofertas Publicas de Acciones 2025	70
X	Cambio de Capital Social de las empresas autorizadas	71
XI	Ofertas Públicas autorizadas por Instrumentos. Período 2022-2025	71
XII	Acciones Inscritas en el Registro Nacional de Valores de emisores activos en 2025	72
XIII	Montos en Circulación de Papeles Comerciales.Diciembre 2025	74
s/n	Organigrama SUNAVAL. Año 2025	75



I.- Indicadores Económicos

I.1.- Contexto Internacional.

El entorno macroeconómico global consolidó al cierre de 2025 una notable trayectoria de estabilidad y resiliencia, configurando un escenario favorable para las perspectivas de 2026 de acuerdo con los informes emitidos por el Fondo Monetario Internacional (FMI), el Banco Mundial y la Comisión Económica para América Latina y el Caribe (CEPAL). Durante el año 2025, la economía mundial demostró una sólida capacidad de adaptación frente a los ajustes estructurales, manteniendo una tasa de crecimiento de alrededor del 3.2% que, según las proyecciones del FMI, se estabilizará firmemente en un 3.1% para 2026. Este comportamiento ha sido impulsado de manera determinante por los mercados avanzados y las principales zonas emergentes.

En este contexto, Estados Unidos cerró 2025 ratificando su posición como motor central de la demanda global; su economía ha completado una transición exitosa hacia el denominado "aterrizaje suave", caracterizado por la solidez del consumo privado, la robustez de su mercado laboral y un continuo auge en la inversión corporativa de base tecnológica e Inteligencia Artificial, factores que sostienen la confianza de los inversionistas a largo plazo. En paralelo, Europa ha mostrado una progresiva y saludable recuperación tras superar los picos inflacionarios previos; los indicadores del Banco Mundial para la región de Europa y Asia Central determinan un crecimiento económico sostenido del 2.4%, con proyecciones de aceleración hacia el 2.7% en 2026, fuertemente respaldado por la moderación de la inflación y la consecuente flexibilización de las condiciones monetarias del Banco Central Europeo, lo cual reactiva el consumo interno y eleva el atractivo de sus mercados de renta variable.



En el ámbito emergente, Asia se consolida como el eje geoeconómico de mayor expansión mundial e innovación manufacturera; la zona de Asia Oriental y el Pacífico proyecta un crecimiento del 4.4% para 2026, donde las economías en desarrollo de la región, excluyendo a las potencias tradicionales de la zona, alcanzan un dinámico avance del 4.5%, beneficiándose de forma directa por las corrientes globales de relocalización de cadenas de suministro que atraen flujos de capital constante hacia sus plazas financieras.

Este panorama de estabilidad en los mercados desarrollados y de fuerte demanda en Asia impacta de forma positiva a Latinoamérica, la cual, según el Balance Preliminar de la CEPAL y las actualizaciones del Banco Mundial, registró una expansión agregada del 2.4% al cierre de 2025 y proyecta una tasa del 2.3% para 2026. La región destaca por una consolidación de su estabilidad macroeconómica derivada de la oportuna y adelantada política de control monetario implementada por sus bancos centrales, lo que ha permitido proteger el consumo privado y apuntalar la demanda interna. Dentro de este bloque geográfico, se evidencian importantes focos de dinamismo y retornos reales altamente competitivos frente a los mercados maduros, resaltando las proyecciones de expansión para economías clave como Colombia con un 2.7%, Brasil con un 2.0% y Perú liderando la subregión suramericana con un sólido 3.0%. Toda esta configuración macroeconómica global ejerce un impacto directo y marcadamente favorable sobre los mercados financieros y de capitales: la sincronía internacional en la convergencia de la inflación hacia las metas institucionales proporciona una alta predictibilidad a las políticas de los bancos centrales, propiciando una baja sustancial en la volatilidad de las curvas de rendimiento y optimizando las condiciones para la emisión de renta fija corporativa y soberana mediante menores costos de financiamiento.

Asimismo, las bolsas de valores internacionales reflejan una alta resiliencia en las utilidades de las empresas cotizadas, lo que estimula la estructuración de nuevos vehículos de inversión y la captación de ahorro privado. Finalmente, la sólida



balanza comercial de América Latina, apalancada por la demanda sostenida de materias primas desde Estados Unidos y Asia, eleva el perfil de la región como un destino estratégico para la diversificación de portafolios internacionales, impulsando de forma decidida los niveles de liquidez, la estabilidad cambiaria y la profundidad operativa de los mercados de valores de la región para el presente ejercicio anual.

I.2.- Contexto Nacional.

El contexto macroeconómico de Venezuela refleja un proceso de progresiva estabilización y un sendero de crecimiento económico sostenible, respaldado por las evaluaciones de organismos multilaterales y los datos oficiales del Banco Central de Venezuela (BCV) al cierre de 2025 y en sus proyecciones para 2026. Al cierre del año 2025, la economía venezolana demostró una sólida capacidad de recuperación sectorial, consolidando un incremento significativo en su Producto Interno Bruto (PIB) que registró una expansión del 8,6%, impulsado tanto por la actividad petrolera como por el dinamismo de los sectores no petroleros, lo que permitió a la Comisión Económica para América Latina y el Caribe (CEPAL) ubicar a Venezuela entre las economías con mayor tasa de expansión y liderazgo en el crecimiento real de la región durante dicho ejercicio.

Con miras a 2026, las perspectivas emitidas por los organismos internacionales ratifican la continuidad de este ciclo positivo, el Fondo Monetario Internacional (FMI) proyecta una aceleración de la actividad económica venezolana estimando un crecimiento del 4.0% para este año, situando al país con uno de los ritmos de expansión más destacados del entorno suramericano. Por su parte, el Banco Mundial y la CEPAL coinciden en que la economía nacional mantendrá una trayectoria favorable con un piso de crecimiento estimado en el 3.0%, fundamentado en la progresiva regularización de los flujos comerciales y una mayor resiliencia del aparato productivo interno. En el plano de las políticas públicas, el Banco Central de Venezuela ha presentado un balance altamente optimista para el cierre de 2026,



proyectando un crecimiento potencial de la economía que podría escalar hasta el 8.0%, sustentado en una acumulación de 20 trimestres consecutivos de incremento en el PIB. Esta expansión real viene acompañada de un fortalecimiento en la estrategia de disciplina monetaria y cambiaria del ente emisor, la cual ha permitido una mayor previsibilidad en el tipo de cambio oficial mediante un incremento sustancial en la oferta y entrada de divisas al mercado oficial, superando los 4.000 millones de dólares en el primer cuatrimestre del año. Esta mayor oferta de divisas, combinada con un control eficiente de la liquidez, ha propiciado una desaceleración sostenida de la inflación mensual, la cual mantiene una clara tendencia hacia la baja de un dígito. Para el mercado de valores y de capitales, este entorno de crecimiento e incipiente estabilidad cambiaria y de precios se traduce en un escenario de óptimas oportunidades: la mitigación de la volatilidad financiera eleva la confianza corporativa, abriendo espacio para la re inserción en circuitos financieros globales, la expansión del crédito productivo y el estímulo a la emisión de nuevos instrumentos bursátiles de renta fija y variable como mecanismos eficientes para la captación de ahorro y el financiamiento de la reactivación industrial del país.

II.- Evolución del Mercado de Valores

II.1.- Índices Bursátiles Internacionales.

El comportamiento de los índices bursátiles mundiales al cierre de 2025 y durante su evolución en 2026 confirma un ciclo de sólida expansión y confianza institucional, consolidando el atractivo de los mercados de capitales como vehículos eficientes para la canalización del ahorro productivo. En Estados Unidos, el mercado de renta variable completó su tercer año consecutivo de ganancias extraordinarias al cierre de 2025, donde el índice de referencia S&P 500 finalizó con un robusto avance anual del 16.39%, situándose en las 6.845,50 puntos básicos, un impulso fundamentado en un incremento sin precedentes del 61% en el gasto de capital corporativo destinado a Inteligencia Artificial y un consumo privado sumamente



fuerte; esta inercia positiva se ha extendido con fuerza durante 2026, llevando al índice a superar el umbral histórico de los 7.500 puntos.

Por su parte, las bolsas de Europa demostraron una notable capacidad de recuperación al cierre del período anterior; el índice Euro Stoxx 50 cerró 2025 con un sólido rendimiento del 18.39%, situándose en los 5.796,22 puntos, y ha mantenido su trayectoria ascendente en 2026 hasta consolidarse por encima de las 6.060 unidades, beneficiándose directamente de la moderación de las presiones inflacionarias y de la consecuente flexibilización de tasas por parte del Banco Central Europeo, lo cual ha abaratado los costos de financiamiento empresarial y dinamizado la cotización de los sectores industriales cíclicos.

En Asia, el dinamismo operativo estuvo liderado por la bolsa de Tokio, cuyo índice de referencia Nikkei 225 finalizó el año 2025 con una ganancia acumulada cercana al 26,18% al ubicarse en los 50.339,48 puntos, impulsado por las utilidades de las empresas de semiconductores y un incremento del gasto público en infraestructura; para 2026, el indicador ha extendido su tendencia alcista de manera importante cotizando sobre los 64.900 puntos, alentado por el optimismo en la agenda de reformas económicas institucionales y la continua captación de capitales globales debido a los procesos de relocalización de cadenas de valor.

En el entorno latinoamericano, las principales bolsas de la región mostraron una notable estabilidad financiera y retornos reales competitivos frente a economías maduras; el índice Bovespa de Brasil cerró el ciclo previo mostrando una fuerte resiliencia (33,95%) y el de México (29,88%) junto a la bolsa de valores de Lima (20,29%) capitalizaron el flujo de inversiones internacionales atraídas por la solidez comercial regional y la baja volatilidad cambiaria. Este clima de confianza global y maduración financiera ha impactado directamente el contexto nacional de Venezuela, donde la Bolsa de Valores de Caracas refleja un proceso histórico de profundización y estabilidad institucional. El Índice Bursátil de Caracas (IBC) cerró



el año 2025 en un nivel de 2.082,26 puntos, sustentado en un volumen transado relevante tanto en el segmento de renta variable como en Certificados de Financiamiento Bursátil e instrumentos de renta fija, los cuales sumaron miles de millones de bolívares en operaciones de mercado. En lo que va de 2026, la Bolsa de Valores de Caracas ha consolidado su sendero expansivo logrando batir récords históricos en el primer trimestre al tocar máximos sobre los 7.330 puntos, y estabilizándose firmemente en torno a los 5.748,44 puntos en los períodos subsiguientes, lo que representa una variación acumulada interanual sumamente sólida y positiva; este comportamiento se alinea de manera perfecta con la política monetaria del Banco Central de Venezuela (BCV), que ha logrado mantener la predictibilidad del tipo de cambio oficial mediante un suministro robusto de divisas y una clara desaceleración de la inflación mensual, permitiendo que el mercado bursátil nacional se consolide de forma definitiva en un entorno de crecimiento real del Producto Interno Bruto (PIB) sectorial, constituyendo una plataforma transparente, segura y de alto rendimiento para el financiamiento corporativo y la diversificación de portafolios del sector financiero del país.

TABLA I - Principales Índices Bursátiles Mundiales

	PAÍS	ÍNDICE	30/12/2025	29/12/2024	Var%.
	VENEZUELA	Bolsa de Caracas	2.082,26	119,3807	▲1644,22%
	CHILE	IPSA	10.481,40	6.710,02	▲ 56,21%
	COLOMBIA	COLCAP	2.068,01	1.379,56	▲ 49,90%
	ESPAÑA	Ibex 35	17.307,80	11.596,00	▲ 49,27%
	BRASIL	Bovespa Sao Paulo	161.125,00	120.283,00	▲ 33,95%
	MÉXICO	BMV	64.308,86	49.512,27	▲ 29,88%
	JAPÓN	Nikkei 225	50.339,48	39.894,54	▲ 26,18%
	ALEMANIA	DAX	24.490,41	19.909,01	▲ 23,01%
	ARGENTINA	S&P Merval	3.051.616,75	2.533.634,75	▲ 20,44%
	EEUU	Nasdaq	23.241,99	19.310,79	▲ 20,36%
	PERÚ	Índice S&P/BVL	34.836,66	28.960,76	▲ 20,29%
	CHINA	CSI 300 Shanghai	3.968,64	3.351,76	▲ 18,41%
	EUROPA	Euro Stoxx 50	5.798,22	4.895,98	▲ 18,39%
	EEUU	S&P 500	6.845,50	5.881,58	▲ 16,39%
	EEUU	Dow Jones Industrial	48.066,29	42.544,22	▲ 12,27%
	FRANCIA	CAC 40	8.149,50	7.380,70	▲ 10,42%

Fuente: BVC, Reuters, cálculos propios.



II.2.- Mercado de Valores Nacional.

El mercado de valores en Venezuela reflejó un dinamismo estructural significativo al cierre del año 2025, consistente con la tendencia positiva de los últimos años, registrando una expansión del 408,2% en el volumen de sus operaciones, cuyos montos totales transados en la Bolsa de Valores de Caracas, C.A. pasaron de 135,42 millones de dólares en el año 2024 a 688,19 millones de dólares en el año 2025. Es de destacar, que el monto global de 2025 se incluyó dos (02) operaciones de subastas del espectro radioeléctrico de CONATEL, el cual se realizaron en el mes de enero y septiembre, por un monto total de 333,16 millones de dólares. Asimismo, al cierre de 2025, la capitalización bursátil experimentó un incremento del 224,64% respecto del año 2024. Estos resultados consolidan al ecosistema bursátil nacional como una plataforma estratégica y eficiente para la canalización de financiamiento complementario hacia el aparato productivo del país.

Un determinante fundamental en este desempeño fue el incremento sustancial en la liquidez del mercado, registrando un volumen de acciones negociadas con niveles máximos históricos. Asimismo, se evidenció un crecimiento en la estructuración y colocación de instrumentos de renta fija, y una mayor concurrencia de emisores en búsqueda de recursos provenientes del mercado de valores para financiar sus procesos productivos.

Este comportamiento refleja un fortalecimiento en las expectativas de los agentes económicos y una renovada confianza institucional en la arquitectura del sistema financiero nacional.



II.2.1- Bolsa de Valores de Caracas (BVC).

La Bolsa de Valores de Caracas (BVC) se ha caracterizado por su continuo ascenso. En efecto, durante el año 2025, los rendimientos superaron significativamente a la mayoría de los mercados internacionales. Este comportamiento del mercado bursátil resalta en un mayor interés para los inversionistas, quienes optaron por mantener sus posiciones en acciones a lo largo del año, demostrando confianza en el rendimiento.

Para el año 2025, el mercado bursátil puro (sin incluir las subastas de Conatel), que comprende la renta variable, la renta fija y el mercado de otros bienes, representó un valor de 354.928.249 dólares, significando un incremento del 162,1% en comparación con el año anterior. Este crecimiento refleja el potencial del mercado de valores para canalizar recursos financieros y generar mayor confianza hacia los inversionistas en la BVC, posicionándose como un espacio atractivo para la inversión. La combinación de un entorno económico desafiante y un desempeño sobresaliente de la bolsa ha consolidado a 2025 como un año clave en la historia reciente del mercado de valores en Venezuela.

Tabla II
Resumen Anual de la Bolsa de Valores de Caracas

Instrumentos	2024 Monto (USD)	2025 Monto (USD)	Relativa
Mercado de Otros Bienes	27.857.660	216.234.522	676,21%
Renta Fija Secundario	10.624.091	15.919.181	49.84%
Renta Fija Primario	46.828.269	49.939.515	6,64%
Renta Variable	50.108.785	72.835.032	45,35%
TOTAL	135.418.805	354.928.249	162,10%

Fuente: Bolsa de Valores de Caracas.



Al cierre de 2025, el Índice Bursátil Caracas, C.A. muestra un desempeño al alza, reflejando el incremento del valor de las empresas que pertenecen a este índice, lo cual evidencia la confianza de los inversores, lo que se tradujo en un ascenso del volumen de transacciones y en una mayor participación activa dentro del mercado bursátil. Esto también es indicativo, de la mayor participación de los inversionistas, los tradicionales, y los nuevos, destacándose la participación de pequeños inversionistas, los cuales buscan resguardar sus ingresos al invertir en la bolsa.

La existencia de cada vez más plataformas tecnológicas, tales como apps utilizadas por algunas casas de bolsas, incrementa la participación de pequeños inversionistas, lo cual ha elevado el número de operaciones.



Fuente: Bolsa de Valores de Caracas, cálculos propios.

El destacado crecimiento acumulado del IBC de Venezuela (1.644,22%) en comparación con el resto de las bolsas latinoamericanas va más allá de una simple corrección nominal; representa la resiliencia y el notable potencial de recuperación del aparato empresarial venezolano frente a sus pares de la región. Mientras que mercados maduros como el IPSA de Chile o el Bovespa de Brasil muestran crecimientos estables pero limitados por encontrarse en fases avanzadas de sus ciclos económicos, la Bolsa de Caracas evidencia un comportamiento de "activo



refugio" altamente dinámico, capaz de capturar internamente la inflación y la devaluación para revalorizar con fuerza el valor real de sus empresas. En el contexto actual, las acciones venezolanas se consolidan como un instrumento superior de preservación de riqueza y generación de valor. Esta dinámica posiciona al IBC con una asimetría de rendimiento única en Latinoamérica: con valoraciones históricamente descontadas que reducen al mínimo el riesgo de caída, cualquier avance en la flexibilización económica o la atracción de capitales internacionales, convierte al IBC con el mayor potencial de crecimiento exponencial en dólares de toda la región, transformando la volatilidad pasada en una ventana de oportunidad sin precedentes para el inversionista estratégico.



Fuente: BVC, Reuters, cálculos propios.

II.2.1.1- Renta Fija

El mercado de renta fija, refleja una radiografía muy clara de la evolución del financiamiento corporativo en Venezuela entre 2024 y 2025. A través de este instrumento, el mercado bursátil venezolano viene consolidándose como una alternativa real de financiamiento empresarial.



El volumen de dinero movilizado pasó de 57,45 millones de dólares en 2024 a 65,85 millones de dólares en 2025. Esto representa un crecimiento sólido del 14,63%. Al estar medido directamente en divisas (USD), a la tasa de cambio oficial del BCV, este incremento es real, reflejando una mayor inyección de capital en el circuito de deuda corporativa.

El número de transacciones en la plataforma de la Bolsa de Valores de Caracas (BVC) aumentó un 14,73%, subiendo de 1.507 a 1.729. Es notable ver cómo la variación porcentual de las operaciones se alinea de manera casi exacta con la del monto total transado, indicando que el tamaño promedio por operación se ha mantenido bastante estable y eficiente.

Con respecto a la cantidad de empresas emisoras, el número de corporaciones que recurrieron al mercado de renta fija para financiarse creció un 21,21%, pasando de 33 a 40 empresas. Esto demuestra que la bolsa está rompiendo barreras y ganando confianza, atrayendo tanto a emisores tradicionales (grandes corporaciones de consumo masivo, agroindustriales o farmacéuticas) como a nuevos actores medianos.

Esta evolución dinámica e interanual refleja que el mercado no solo está ganando profundidad al movilizar mayores volúmenes reales de capital en divisas, sino que también está expandiendo su base de confianza, atrayendo de manera continua a nuevas corporaciones que encuentran en los papeles comerciales y obligaciones una vía eficiente para oxigenar su capital de trabajo. Asimismo, la perfecta correlación con el aumento del 14,73% en el número de operaciones evidencia una maduración sana y constante tanto en el mercado primario de colocación como en el secundario, consolidando a la renta fija bursátil como un instrumento predecible, líquido y de alto valor estratégico que optimiza el rendimiento de las tesorerías corporativas e individuales en el actual contexto económico nacional.

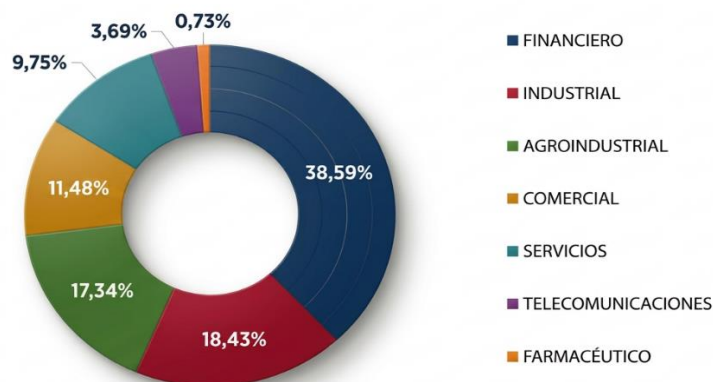
Tabla III
Resumen Anual Renta Fija

	2024	2025	% Var.
Monto transado (USD)	57.452.360	65.858.696	14,63% ▲
Número de Operaciones	1.507	1.729	14,73% ▲
Número de empresas emisoras	33	40	21,21% ▲

Fuente: Bolsa de Valores de Caracas.

El año 2025, se caracterizó por la participación activa de varios sectores económicos, liderado por el sector financiero con el 38,59%, seguido por el sector industrial con 18,43%, el agroindustrial con 17,34%, el comercial con 11,48% y el de servicios con 9,75%. Estos cinco sectores representan el 96% del financiamiento total, demostrando su papel fundamental en la economía del país. Este panorama resalta el significativo crecimiento en las inversiones, logrando atraer también su contribución a la productividad y al desarrollo económico. Se sugiere que un enfoque estratégico en estos sectores podría facilitar un crecimiento sostenido a largo plazo.

Gráfico N° 4
Participación % por sectores en el mercado de Renta Fija en 2025



Fuente: Bolsa de Valores de Caracas, cálculos propios.



II.2.1.2- Renta Variable

La Capitalización de la renta variable en la Bolsa de Valores de Caracas, reflejó un crecimiento del 224,64%, que escaló hasta los 11.034 millones de dólares en 2025, lo que evidencia una fase de vigorosa expansión y optimismo continuo que posiciona a las empresas venezolanas en una trayectoria de crecimiento sólido. Esta robusta evolución se ve respaldada por un incremento del 45,35% en el monto total transado (alcanzando 72,83 millones de dólares) y un masivo repunte del 173,45% en el número de operaciones (134.848 transacciones), lo que demuestra un mercado secundario cada vez más líquido, profundo y altamente dinámico donde tanto inversionistas locales como estratégicos validan el atractivo de los activos nacionales.

En este contexto económico marcadamente positivo, caracterizado por una mayor estabilidad cambiaria y la reactivación del consumo interno, la incorporación de nuevas empresas emisoras hasta alcanzar las 42 acciones en cotización, subraya que el mercado de valores nacional se ha consolidado como un poderoso termómetro del éxito corporativo privado y transforma la espectacular rentabilidad nominal del IBC (1.644,22%) en un rendimiento real y competitivo frente a otros mercados de la región, ofreciendo un sólido rendimiento fundamentado en la progresiva recuperación productiva del país.

Tabla IV
Resumen Anual Renta Variable

	2024	2025	% Var.
Monto transado (USD)	50.108.785	72.835.032	45,35% ▲
Número de Operaciones	49.314	134.848	173,45% ▲
Número de acciones en Bolsa	39	42	7,69% ▲
Capitalización de Mercado (Millones USD)	3.399	11.034	224,64% ▲

Fuente: Bolsa de Valores de Caracas.



La Tabla V, que detalla la revalorización acumulada de la renta variable, entre enero y diciembre de 2025, confirma el considerable dinamismo y la firme salud financiera del ecosistema empresarial venezolano, y demuestra la alta capacidad del mercado bursátil para generar rendimientos reales en un entorno de creciente estabilidad y reactivación económica. Lejos de ser un comportamiento aislado, la tendencia alcista abraza de manera generalizada a sectores estratégicos como el agroindustrial (Protinal con 2.605,88% y Proagro con 1.958,82%), el industrial (Corimon con 2.195,63% y Sivensa con 1.915,52%) y la banca (Banco de Venezuela con 2.128,64%), reflejando que la recuperación productiva del sector privado se está trasladando directamente al valor patrimonial de sus acciones y superando con creces cualquier indicador de devaluación o inflación.

Este sólido panorama, donde prácticamente la totalidad de las empresas cotizadas registran retornos históricos de tres y cuatro dígitos, consolida a la Bolsa de Valores de Caracas como un canal óptimo de inversión y un reflejo fiel de una economía nacional en franca expansión, y con un horizonte de confianza que sigue atrayendo liquidez y maximizando el valor de los activos financieros locales frente a cualquier otra plaza de la región.



Tabla V
Revalorización Acumulada Enero - Diciembre 2025

Nº	EMPRESAS	SÍMBOLO	PRECIO APERTURA 2/1/2025	PRECIO CIERRE 30/12/2025	REVALORIZACIÓN NOMINAL DE LAS ACCIONES
1	B.N.CREDITO	BNC	1,85	550,00	29629,73% ▲
2	FIVENCA F.C.P. "A"	FFV.A	1,00	39,00	3800,00% ▲
3	CORP. G. QUIM.	CGQ	16,00	495,00	2993,75% ▲
4	PROTINAL	PTN	8,50	230,00	2605,88% ▲
5	BOLSA DE VALORES C.	BVCC	8,50	205,00	2311,76% ▲
6	CORI MON	CRM.A	8,93	205,00	2195,63% ▲
7	B.VENEZUELA	BVL	24,23	540,00	2128,64% ▲
8	PROAGRO	PGR	3,40	70,00	1958,82% ▲
9	SIVENSA	SVS	9,92	199,94	1915,52% ▲
10	MERC. S.F. A	MVZ.A	105,00	1.900,00	1709,52% ▲
11	MERC. S.F. B	MVZ.B	105,00	1.844,00	1656,19% ▲
12	B.CARIBE "A"	ABC.A	29,00	425,00	1365,52% ▲
13	ENVASES	ENV	24,90	335,00	1245,38% ▲
14	CANTV "D"	TDV.D	20,50	210,00	924,39% ▲
15	DOMINGUEZ	DOM	23,11	222,00	860,62% ▲
16	RON S. TERESA (B)	RST.B	9,40	87,00	825,53% ▲
17	B.PROVINCIAL	BPV	7,89	67,90	760,58% ▲
18	G. MANTRA CLASE "B"	GMC.B	350,00	3.000,00	757,14% ▲
19	INVAICA CLASE B	IVC.B	23,70	200,00	743,88% ▲
20	FAB.NAC.CEM.	FNC	14,98	125,00	734,45% ▲
21	GRUP ZULIANO	GZL	19,50	153,99	689,69% ▲
22	PRODUCTO EFE	EFE	6,94	53,00	663,69% ▲
23	ARCA INM. Y VAL. "B"	ARC.B	65,00	480,00	638,46% ▲
24	PIVCA CLASE B	PIV.B	2.299,00	15.800,00	587,26% ▲
25	RON STATER.	RST	14,09	93,99	567,07% ▲
26	INVAICA CLASE A	IVC.A	60,00	398,99	564,98% ▲
27	MANPA	MPA	4,50	27,00	500,00% ▲
28	CR.CARABOBO	CCR	700,00	3.000,00	328,57% ▲
29	MONTESCO CLASE B	MTC.B	35,00	143,00	308,57% ▲
30	FIVENCA F.C.P. "B"	FFV.B	10,34	39,00	277,18% ▲
31	T.PALO GRANDE	TPG	2,05	6,99	240,98% ▲
32	CRECEPYMES-B	ICP.B	7,20	17,00	136,11% ▲
33	RENDIVALORES F.M.I.C.C.	RFM	7,00	14,00	100,00% ▲
34	VENEALTERNATIVE "B"	VNA.B	47,50	61,00	28,42% ▲
35	INVACA, INM.VALY. CAP.	IVC	50,01	50,01	0,00%
36	PC-IBC F.M.I.C.C.	PER	13,00	13,00	0,00%
37	ALAZA INVERSIONES	ALZ.B	40,00	37,00	-7,50% ▼
38	CORP.I.eneg.	CIE	4,02	0,14	-96,52% ▼
39	F. PETROLIA "B"	PCP.B	0,00	139,90	N/A
40	CLABE CAPITAL B	CCP.B	0,00	49,00	N/A
41	IMPULSA VEN. CAP. "A"	IMP.A	0,00	185,00	N/A
42	IMPULSA VEN.CAP. "B"	IMP.B	0,00	2.100,00	N/A

Fuente: Sunaval, Bolsa de Valores de Caracas.



El Índice Bursátil Caracas (IBC) es el indicador principal de la Bolsa de Valores de Caracas, que incluye a las empresas más relevantes del mercado venezolano, evaluadas en función de su capitalización y liquidez. Hasta diciembre de 2025, el IBC está compuesto por dieciséis compañías prominentes. Este índice se ha calculado desde el 28 de agosto de 1997 y se complementa diariamente con el Índice Financiero y el Índice Industrial.

Tabla VI
Empresas que integran el Índice Bursátil de Caracas (IBC) - 2025

Símbolo	Descripción
ABC.A	Banco del Caribe, Banco Universal, Clase A
BNC	Banco Nacional de Crédito, Banco Universal
BVL	Banco de Venezuela, Banco Universal
BPV	Banco Provincial, Banco Universal
BVCC	Bolsa de Valores de Caracas, C.A.
CRM.A	Corimon, C.A.
DOM	Domínguez & Cía..
ENV	Envases Venezolanos, S.A.
MVZ.A	Mercantil Servicios Financieros Clase A
MVZ.B	Mercantil Servicios Financieros Clase B
MPA	Manufacturas de Papel SACA (MANPA)
RST.B	C.A. Ron Santa Teresa Clase B
RST	C.A. Ron Santa Teresa
SVS	Siderúrgica Venezolana "SIVENSA", S.A.
TDV.D	C.A. Nacional Teléfonos de Venezuela Clase D
PIV.B	PIVCA Promotora de Inversión y Valores

Fuente: Bolsa de Valores de Caracas.

II.2.1.3- Mercado de Otros Bienes

El análisis de la Tabla VII: Ranking de Participación de Cedentes por Volumen Negociado Año 2025, revela la consolidación del Mercado de Otros Bienes, ampliamente conocido en el entorno financiero venezolano como las operaciones de Factoring o descuento de facturas (a través del Mercado de Otros Bienes - MOB). En un contexto económico positivo, este segmento de la Bolsa de Valores de Caracas (BVC) ha dejado de ser un mecanismo de emergencia para convertirse en una herramienta de optimización estratégica de la liquidez, el factoring bursátil actúa



como un dinamizador del canal comercial. Cuando las ventas de las empresas aumentan, sus cuentas por cobrar también lo hacen, y en lugar de esperar plazos de 30, 60 o 90 días para cobrar a las grandes cadenas, las empresas ceden sus facturas en la bolsa para recibir efectivo inmediato, acelerando la velocidad de rotación de su capital de trabajo y sin generar deuda bancaria tradicional.

El perfil de los principales participantes de la tabla demuestra que el factoring en la BVC está profundamente arraigado en los motores que mueven el consumo masivo, el comercio minorista (retail) y los servicios en Venezuela:

- Consumo y Retail: Las tres primeras posiciones concentran el 45,29% del volumen total negociado:
 - Forum Super Mayorista, C.A. (18,76%) y Traki Distribuidora, C.A. (11,28%): Reflejan cómo las grandes cadenas de comercialización y tiendas por departamento utilizan intensamente este mercado para mantener stocks en sus anaqueles y financiar de manera eficiente sus cadenas de suministro.
 - Redvital Comercializadora, C.A. (15,25%): El sector salud y farmacéutico demuestra una altísima velocidad de rotación y una necesidad constante de liquidez inmediata, para la reposición de inventarios médicos e insumos.
- Modelos de Negocio Emergentes y Tecnológicos: Destaca la irrupción de Grupo Cashea VE, C.A. con un 9,77% de participación. Su fuerte presencia en el MOB guarda una lógica financiera impecable: al basar su modelo de negocio en el consumo a plazos ("Compra ahora, paga después"), Cashea genera de forma continua una masa gigante de cuentas por cobrar. Descontar estos flujos en la Bolsa de Valores de Caracas les otorga la liquidez inmediata necesaria para seguir financiando el consumo de millones de usuarios, realimentando el círculo virtuoso del comercio nacional.

- Diversificación Automotriz y Alimentos: Actores como Automercados Plaza's (5,05%), Toyoccidente (1,52%), Maripérez Motors (1,16%) y Toyosol (0,85%) confirman que tanto los supermercados tradicionales como el reactivado sector automotor (concesionarios y repuestos) encuentran en el factoring bursátil un aliado clave para flexibilizar sus tesorerías.

Principales cedentes	Participación (%)
FORUM SUPER MAYORISTA, C.A.	18,76%
REDVITAL COMERCIALIZADORA, C.A.	15,25%
TRAKI DISTRIBUIDORA, C.A.	11,28%
GRUPO CASHEA VE, C.A.	9,77%
TOP GROUP, C.A.	7,74%
SIMAX, C.A.	5,33%
AUTOMERCADOS PLAZA'S, C.A.	5,05%
REPRESENTACIONES ULAB 24, C.A.	3,43%
CORPORACION UNIVERSAL TECHNOLOGY XXI, C.A.	2,00%
CLINICA IDET, C.A.	1,68%
TOYOCCIDENTE, C.A.	1,52%
COMERCIALIZADORA CLOCK WORK, C.A.	1,51%
GRUPO TAI2023, C.A.	1,51%
MARIPÉREZ MOTORS, C.A.	1,16%
VALENMARKET, C.A.	1,13%
TOYOSOL, C.A.	0,85%
-RESTO DE EMPRESAS-	12,02%

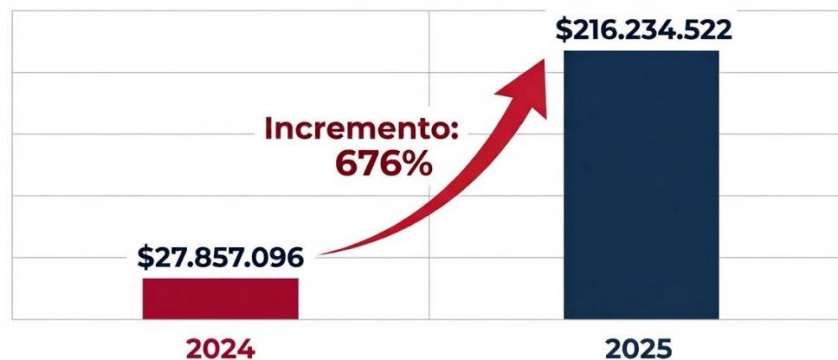
Fuente: Bolsa de Valores de Caracas, cálculos propios.



A diferencia de la renta variable, que puede estar sujeta a la volatilidad o al rezago cambiario, las operaciones de factoring son de muy corto vencimiento. Esto permite a los inversionistas de la BVC colocar sus bolívares en activos respaldados por la solidez comercial de empresas como Forum, Traki o Cashea, capturando tasas de interés implícitas de manera continua y eficiente. Al estar diversificado entre los principales dinamizadores del consumo privado del país, el riesgo de impago en este segmento es sumamente bajo, atrayendo tanto a tesorerías corporativas como a inversionistas particulares que buscan rendimiento y liquidez sin los plazos extendidos de los papeles comerciales o las obligaciones.

En la Bolsa de Valores de Caracas (BVC), el Mercado de Otros Bienes creció significativamente, con un total equivalente a USD 216.234.522, con una tasa de ascenso del 676%, en comparación con el año 2024. Este aumento no solo subraya la salud económica de las empresas, sino que también pone de manifiesto su habilidad para enfrentar desafíos a corto plazo de manera efectiva. Tal crecimiento es indicativo de la robustez del sector y de su rápida adecuación a las condiciones cambiantes del mercado.

Gráfico N° 6
Total Monto negociado en el Mercado de Otros Bienes
Expresado en USD



Fuente: Bolsa de Valores de Caracas, cálculos propios.



II.2.2- Bolsa Pública de Valores Bicentenario (BPBV).

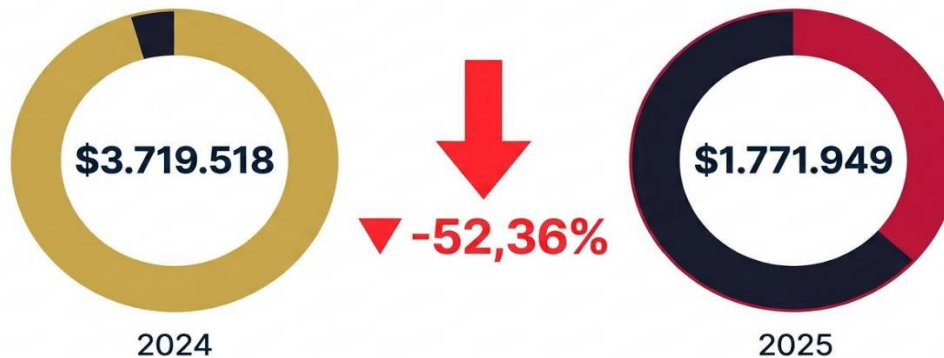
La evolución del Monto Transado en la Bolsa Pública de Valores Bicentenario (BPVB) expresado en USD, muestra una contracción nominal del 52,36%, al pasar de 3.719.518 dólares en 2024 a 1.771.949 dólares en 2025. Sin embargo, enmarcado en el actual contexto macroeconómico favorable y de franca expansión del mercado de valores venezolano, este comportamiento no se interpreta como un estancamiento, sino como una reestructuración estratégica y saludable del flujo de capitales hacia los sectores productivos más eficientes del país.

En un entorno económico marcadamente positivo, caracterizado por la paulatina estabilización del tipo de cambio y el robusto crecimiento de la capitalización de la renta variable privada (que superó los 11.034 millones de dólares), la disminución en la bolsa pública responde a una migración natural del capital privado hacia instrumentos de mayor rendimiento y dinamismo, como los papeles comerciales corporativos y el Mercado de Otros Bienes (MOB/Factoring). Esta transición demuestra la maduración y sofisticación del inversionista venezolano, quien ahora cuenta con un abanico más amplio y competitivo de opciones para rentabilizar su liquidez.

Bajo este enfoque, la Bolsa Pública Bicentenario redefine su rol fundamental, lejos de competir por el volumen comercial masivo de las grandes corporaciones tradicionales, se consolida como un nicho especializado y un catalizador indispensable para el financiamiento de las micro, pequeñas y medianas empresas (Pymes). Al purificar su volumen y concentrarse en democratizar el financiamiento a pequeña y mediana escala, la BPVB complementa a la perfección el auge de la bolsa privada, asegurando que la reactivación productiva nacional sea verdaderamente inclusiva y sostenible a largo plazo.

Gráfico N° 7

Monto Transado en la Bolsa Pública de Valores Bicentenario
Expresado en USD



Fuente: Bolsa Pública de Valores Bicentenario, cálculos propios.

II.2.3- Bolsa de Productos e Insumos Agropecuarios de Venezuela (Bolpriaven).

La evolución de Bolpriaven durante el período 2024–2025 revela un cambio estructural importante de sus operaciones, donde la contracción nominal en los montos tradicionales transados, constituye su metamorfosis más positiva hacia la consolidación como una sofisticada plataforma de ingeniería financiera para el agro venezolano.

El volumen negociado en 2024 de 2.295,2 millones de dólares, estaban determinados fundamentalmente por operaciones de entrega física de productos agrícolas que se canalizaban por la bolsa agrícola, con el objetivo primordial de optimizar costos fiscales. En julio de 2024, La fijación de la alícuota en 0 % del Impuesto a las Grandes Transacciones Financieras (IGTF) en Bolívares funcionó como un poderoso catalizador macroeconómico que normalizó el comercio transaccional en el país, reduciendo la fricción impositiva y devolviendo la eficiencia

directa a los canales de comercialización tradicionales; esto permitió a Bolpriaven deslastrarse de un volumen transaccional artificial y ejecutar una depuración saludable en su modelo de negocio, reorientando el enfoque del mercado de valores agrícola en un 100% hacia su verdadera vocación: el financiamiento formal y estratégico de las actividades del campo.

Bolpriaven 2024-2025: Transformación Estructural



“No son simples operaciones de compra-venta... representan puro financiamiento inyectado directamente al campo”.

Como reflejo de esta evolución, del monto total transado en 2025 (207,03 millones de dólares), el capital destinado exclusivamente al financiamiento agrícola escaló de forma histórica a 10,5 millones de dólares en comparación con los 2,8 millones de dólares de 2024, lo que representa un crecimiento exponencial del 270,67%. Estas cifras demuestran que las operaciones ya no responden a simples mecanismos de comercialización física de maíz, arroz o café para mitigar cargas tributarias, sino a puro financiamiento inyectado directamente a las unidades de producción del campo, esto democratiza de manera transparente el acceso a recursos financieros para los productores primarios, quienes ahora disponen de mayor liquidez estructural y predictibilidad para sus ciclos de siembra y cosecha.

Tabla VIII

Resumen de Operaciones Bolpriaven - Mercado de Valores Agrícola - Período 2024-2025 (Millones USD)



Fuente: Bolsa de Productos e Insumos Agropecuarios de Venezuela, cálculos propios.

De este modo, Bolpriaven se afianza como una importante alternativa de financiamiento agrícola en Venezuela, caracterizándose, durante 2025, por una diversificación de productos financieros de oferta pública que logran atraer con éxito el capital de los inversionistas corporativos hacia el sector primario agropecuario, de una manera mucho más eficiente, ágil y competitiva.

La fila de Tipos de Operación refleja con claridad la evolución positiva hacia la diversificación de herramientas de financiamiento agrícola, adaptadas a una economía en crecimiento y tecnificada:

- Contratos sobre Bonos de Prenda: Se consolidan como un instrumento que permite a los productores obtener liquidez inmediata, utilizando sus cosechas, materias primas e insumos agrícolas resguardados en Almacenes Generales de Depósitos como garantía real. Esto evita que el agricultor se vea obligado a vender su producción a precios de remate en época de cosecha, permitiéndole financiar su próximo ciclo productivo.



- Contrato sobre Facturas Agrícolas: Funciona como un mecanismo de factoring especializado para el campo. Las empresas agroindustriales y los productores pueden descontar sus facturas por cobrar en la bolsa, inyectando flujo de caja continuo a la cadena agro productiva.
- Contrato de Provisión de Liquidez y Oferta Pública: Los Contratos de Provisión de Liquidez Agrícolas facilitan financiamiento de corto plazo al productor, para atender necesidades financieras puntuales de su ciclo productivo. Asimismo, La inclusión de ofertas públicas abre las puertas para que las empresas del sector agroalimentario emitan instrumentos agro-financieros de deuda, atrayendo a los inversionistas de la bolsa tradicional hacia el financiamiento del sector agrícola primario.

La reducción en las cifras es el nacimiento de un mercado financiero agrícola. Al limpiar el volumen transaccional físico y enfocarse en la colocación de valor agregado, Bolpriaven se alinea con la tendencia positiva del resto de los mercados bursátiles nacionales, consolidándose como el aliado financiero más potente del sector agropecuario venezolano en su senda de crecimiento.

II.3- Caja Venezolana de Valores, C.A.

La Caja Venezolana de Valores (CVV) mantuvo un funcionamiento continuo durante el año 2025, estableciéndose como la infraestructura esencial para la custodia, compensación y liquidación de títulos en el mercado de valores nacional. Su comportamiento positivo estuvo estrechamente vinculado con el notable crecimiento de la Bolsa de Valores de Caracas (BVC).

Durante este año, la Caja Venezolana de Valores (CVV) reportó la creación de 6.156 subcuentas, donde el 98,7% corresponde a personas naturales y el 1,3% a personas jurídicas. Esta cifra evidencia un progreso notable en la promoción y el desarrollo del mercado de valores en el país, lo que sugiere un crecimiento en la



participación de los inversores individuales y una mayor inclusión en el ámbito financiero.

Estos datos de la CVV, reflejan una importante consolidación y madurez del mercado de valores nacional, donde la apertura masiva de más de 12.000 subcuentas de personas naturales entre 2024 y 2025 demuestra una base de inversionistas minoritarios sólida, activa y con un renovado voto de confianza en las herramientas de inversión que brinda el mercado de valores local. Si bien se observa un ajuste cuantitativo natural en las transacciones hacia 2025, tras un 2024 de altísima incorporación, esto coincide con un fenómeno positivo de profundización del mercado bursátil venezolano, el cual ha venido experimentando crecimientos importantes en sus volúmenes de capital negociado e incrementos en la sofisticación de sus instrumentos financieros (tanto de renta fija como variable).

De este modo, la sostenida participación de miles de nuevos actores individuales y jurídicos en la CVV no solo certifica la democratización del acceso al capital en el país, sino que consolida al mercado de valores como una plataforma transparente y atractiva para canalizar la liquidez nacional hacia los sectores productivos de la economía venezolana.

TABLA IX

Apertura de Subcuentas en la Caja Venezolana de Valores (2024-2025)



Fuente: Caja Venezolana de Valores, cálculos propios.



Con respecto al género de inversionistas individuales, los datos de la Tabla X sobre la apertura de subcuentas por género en la CVV, evidencian un dinamismo altamente positivo, inclusivo y en franca expansión para el mercado de valores y la economía nacional. La incorporación acumulada de más de 4.200 subcuentas por parte del sector femenino entre 2024 y 2025 representa un hito de democratización financiera, reflejando que las mujeres venezolanas están asumiendo un rol protagónico, estratégico y de liderazgo en la gestión del ahorro y la inversión productiva del país.

Asimismo, la notable estabilidad y resiliencia en el segmento masculino, que mantiene un ritmo firme superando las 4.200 aperturas anuales, complementa un sistema bursátil equilibrado y maduro, donde el ciudadano común encuentra en la bolsa local una alternativa de inversión y transparencia para proteger y potenciar su capital. Este constante flujo de nuevos inversionistas minoritarios de ambos géneros no solo inyecta liquidez esencial a las empresas emisoras nacionales, sino que consolida al mercado de valores como un motor inclusivo, moderno y fundamental para el crecimiento sostenible de la economía venezolana.

TABLA X

Apertura de Subcuentas Persona Natural por Género (2024-2025)



Fuente: Caja Venezolana de Valores, cálculos propios.



III Superintendencia Nacional de Valores

III.1.- Actividades de Promoción del Mercado de Valores.

En el año 2025, la Escuela Bursátil Virtual desarrolló una serie de actividades orientadas a fortalecer y consolidar su modelo de educación a distancia. Estas iniciativas fueron impulsadas por el compromiso de la institución de contribuir al ejercicio de uno de los derechos fundamentales, específicamente el derecho a la educación gratuita. Este derecho está consagrado en la Constitución de la República Bolivariana de Venezuela, lo que resalta la importancia de la educación accesible y los esfuerzos realizados para garantizar esta prerrogativa a todos los ciudadanos.

A través de estas actividades, la escuela busca no solo mejorar la calidad de su oferta educativa, sino también ampliar el alcance de sus programas para hacerlos más inclusivos y efectivos, alineándose así con los principios constitucionales. El énfasis en la educación a distancia refleja una adaptación a las necesidades actuales, favoreciendo un modelo que permita a los estudiantes acceder a herramientas de aprendizaje independientemente de su ubicación geográfica.

Se desarrollaron las siguientes actividades:

- **Programa de Cursos del Mercado de Valores-**. Dirigido a funcionarios de la Unidad Nacional de Inteligencia Financiera (UNIF), con fecha de inicio 13 de enero de 2025. Contó con una matrícula de ocho (08) personas, cinco femeninas (05) y tres (03) masculinos. Modalidad Virtual.
- **Examen para optar por la autorización de Corredor de Bolsa de Productos Agrícolas.** Dirigido al público en general, con fecha de ejecución 13 de febrero de 2025. Contó con una matrícula de veinticuatro (24) personas, once (11) femeninas y trece (13) masculinos. Modalidad Virtual.



- **Introducción al Mercado de Valores-I.** Dirigido al público en general, con fecha de inicio el 18 de febrero de 2025. Contó con una matrícula de noventa y cuatro (94) personas, cuarenta y cuatro femeninas (44) y cincuenta (50) masculinos. Modalidad Virtual.
- **Introducción al Mercado de Valores-II.** Dirigido al público en general, con fecha de inicio el 20 de febrero de 2025. Contó con una matrícula de noventa y cuatro (94) personas, cuarenta y cuatro femeninas (44) y cincuenta (50) masculinos. Modalidad Virtual.
- **Financiamiento para Emprendedores-I.** Dirigido al público en general, con fecha de ejecución el 26 de febrero de 2025. Contó con una matrícula ochenta y tres (83.) personas, treinta y cuatro femeninas (34) y cuarenta y nueve (49) masculinos. Modalidad Virtual.
- **Financiamiento para Emprendedores-II.** Dirigido al público en general, con fecha de ejecución el 28 de febrero de 2025. Contó con una matrícula de ochenta y seis (86) personas, cuarenta y cinco femeninas (45) y cuarenta y un (41) masculinos. Modalidad Virtual.
- **Cómo Invertir en el Mercado de Valores.** Dirigido al público en general con fecha de ejecución 06 de marzo de 2025, Contó con una matrícula de noventa y tres (93) personas, cuarenta y nueve (49) femeninas y cuarenta y cuatro (44) masculinos. Modalidad Virtual.
- **El ABC de las Finanzas en el Mercado de Valores - I.** Dirigido al público en general, con fecha de ejecución 13 de marzo de 2025. Contó con una matrícula de ciento cinco (105) personas, cincuenta y tres femeninas (53) y cincuenta y dos (52) masculinos. Modalidad Virtual.



- **Introducción al Mercado de Valores- III** Dirigido al personal del Banco del Tesoro (BT), con fecha de inicio el 18 de marzo de 2025. Contó con una matrícula de veintinueve (29) personas, dieciocho femeninas (18) y once (11) masculinos. Modalidad Virtual.
- **Oportunidades de Inversión en el Mercado de Valores.** Dirigido al público en general, con fecha de ejecución el 21 de marzo de 2025. Contó con una matrícula de ciento seis (106) personas, cincuenta y nueve femeninas (59) y cuarenta y siete (47) masculinos. Modalidad Virtual.
- **El ABC de las Finanzas en el Mercado de Valores - II.** Dirigido al público en general, con fecha de ejecución 27 de marzo de 2025. Contó con una matrícula de noventa y ocho (98) personas, cincuenta y nueve femeninas (59) y treinta y nueve (39) masculinos. Modalidad Virtual.
- **Cómo Invertir en el Mercado de Valores.** Dirigido al personal del Banco del Tesoro (BT), con fecha de inicio el 02 de abril de 2025. Contó con una matrícula de veintinueve (29) personas, dieciocho femeninas (18) y once (11) masculinos. Modalidad Virtual.
- **Cómo Invertir en el Mercado de Valores.** Dirigido al público en general con fecha de ejecución 04 de abril de 2025, Contó con una matrícula de ciento dos (102) personas, cincuenta y dos (52) femeninas y cincuenta (50) masculinos. Modalidad Virtual.
- **ABC del Mercado de Valores Agrícola.** Dirigido al público en general con fecha de ejecución 10 de abril de 2025, Contó con una matrícula de ciento once (111) personas, cincuenta y seis (56) femeninas y cincuenta y cinco (55) masculinos. Modalidad Virtual.



- **Introducción a las Normas del Mercado de Valores Venezolano.** Dirigido al público en general, con fecha de inicio el 02 de mayo de 2025. Contó con una matrícula de ciento síes (106) personas, cincuenta y cuatro (54) femeninas y cincuenta y dos (52) masculinos. Modalidad Virtual.
- **Aspectos Introdutorios del Funcionamiento de las Bolsas de Valores- I.** Dirigido al público en general, con fecha de ejecución 09 de mayo de 2025. Contó con una matrícula ciento doce (112) personas, sesenta y un (61) femeninas y cincuenta y un (51) masculinos. Modalidad Virtual.
- **Aspectos Introdutorios del Funcionamiento de las Bolsas de Valores- II-** Dirigido al público en general, con fecha de ejecución 15 de mayo de 2025. Contó con una matrícula de noventa y seis (96) personas, cincuenta (50) femeninas y cuarenta y seis (46) masculinos. Modalidad Virtual.
- **Funcionamiento de las Cajas de Valores.** Dirigido al público en general, con fecha de ejecución 23 de mayo de 2025. Contó con una matrícula de ciento siete (107) personas, sesenta (60) femeninas y cuarenta y siete (47) masculinos. Modalidad Virtual.
- **Beneficiario Final.** Dirigido al público en general con fecha de ejecución el 05 de junio de 2025, Contó con una matrícula de veinticuatro (24) personas, quince (15) femeninas y nueve (09) masculinos. Modalidad Virtual.
- **Conversatorio, Mitos y Realidades del Mercado de Valores.** Dirigido al público en general, con fecha de ejecución 10 de junio de 2025. Contó con una matrícula de noventa y nueve (99) personas, cincuenta y nueve (59) femeninas y cuarenta (40) masculinos. Modalidad Virtual.
- **Nociones Básicas de las Matemáticas Financieras Aplicadas en el Mercado de Valores.** Dirigido al público en general, con fecha de ejecución



12 de junio de 2025. Contó con una matrícula de ciento once (111) personas, sesenta y siete (67) femeninas y cuarenta y cuatro (44) masculinos. Modalidad Virtual.

- **Buen Gobierno Corporativo del Mercado de Valores.** Dirigido al público en general, con fecha de ejecución el 02 de julio de 2025. Contó con una matrícula de veinticinco (25) personas, diecinueve (19) femeninas y seis (06) masculinos. Modalidad Virtual.
- **Finanzas Personales.** Dirigido al público en general, con fecha de ejecución 10 de julio de 2025. Contó con una matrícula de ciento diecinueve (119) personas, setenta y ocho (78) femeninas y cuarenta y un (41) masculinos. Modalidad Virtual.
- **Examen para optar por la autorización de Corredor Público de Valores.** Dirigido al público en general, con fecha de ejecución 17 de julio de 2025. Contó con una matrícula de once (11) personas, dos (02) femeninas y nueve (09) masculinos. Modalidad Virtual.
- **Conoce el Ente Rector del Mercado de Valores Venezolano.** Dirigido al público en general, con fecha de ejecución 21 de julio de 2025. Contó con una matrícula de noventa y ocho (98) personas, cincuenta y tres (53) femeninas y cuarenta y cinco (45) masculinos. Modalidad Virtual.
- **Examen para optar por la autorización de Asesor de Inversión.** Dirigido al público en general, con fecha de ejecución 23 de julio de 2025. Contó con una matrícula de siete (07) personas, tres (03) femeninas y cuatro (04) masculinos. Modalidad Virtual.
- **Oferta Pública de Instrumentos Financieros Agrícolas.** Dirigido al público en general, con fecha de ejecución 29 de julio de 2025. Contó con una



matrícula de diecinueve (19) personas, diez (10) femeninas y nueve (9) masculinos. Modalidad Virtual.

- **Descubre los Fondos Mutuales:** Dirigido al público en general, con fecha de ejecución el 30 de julio de 2025, vía streaming, a través del Canal de Youtube de la SUNAVAL y contó con una audiencia de cien (100) participantes conectados en vivo.
- **Taller Básico de Riesgo:** Nociones Básicas de Riesgo en Mercados Financiero. Dirigido al público en general, con fecha de ejecución el 06 de agosto de 2025, vía streaming, a través del Canal de Youtube de la SUNAVAL y contó con una audiencia de setenta y tres (73) participantes conectados en vivo.
- **Riesgos de LC/FT en el Mercado de Valores:** Dirigido al público en general, con fecha de ejecución el 12 de agosto de 2025, vía streaming, a través del Canal de Youtube de la SUNAVAL y contó con una audiencia de ochenta (80) participantes conectados en vivo.
- **Gestión Eficiente en el Mercado de Valores** Dirigido al público en general, con fecha de ejecución el 26 de agosto de 2025. Contó con una matrícula de treinta (30) personas, diecinueve (19) femeninas y once (11) masculinos. Modalidad Virtual.
- **Oportunidades de Inversión Rentable en el Mercado de Valores Venezolano.** Dirigido al personal del Banco de Desarrollo Económico y Social de Venezuela (BANDES), con fecha de ejecución 03 de septiembre de 2025, conto con una matrícula de noventa y un (91) participantes, cincuenta y tres (53) femeninas y treinta y ocho (38) masculinos. Modalidad Presencial.



- **Lectura de los Estados Financieros para Inversores.** Dirigido al público en general, con fecha de ejecución 09 de septiembre de 2025. Contó con una matrícula de ciento nueve (109) personas, cincuenta y ocho (58) femeninas y cincuenta y un (51) masculinos. Modalidad Virtual.
- **Mercado de Valores Agrícolas para Principiantes.** Dirigido al público en general, con fecha de ejecución el 16 de septiembre de 2025, vía streaming, a través del Canal de Youtube de la SUNAVAL y contó con una audiencia de ochenta y seis (86) participantes conectados en vivo.
- **Análisis Financiero de las Empresas Emisoras.** Dirigido al público en general, con fecha de ejecución 24 de septiembre de 2025. Contó con una matrícula de cuarenta y un (41) personas, quince (15) femeninas y veintiséis (26) masculinos. Modalidad Virtual.
- **Herramientas para la Planificación Financiera.** Dirigido al público en general, con fecha de ejecución el 29 de septiembre de 2025, vía streaming, a través del Canal de Youtube de la SUNAVAL y contó con una audiencia de ciento seis (106) participantes conectados en vivo.
- **Rol de las Calificadoras de Riesgo en el Mercado de Valores (Taller).** Dirigido al público en general, con fecha de ejecución 13 de octubre de 2025, vía streaming, a través del Canal de Youtube de la SUNAVAL y contó con una matrícula de audiencia de cincuenta y cinco (55) participantes conectados en vivo.
- **Introducción al Mercado de Valores.** Dirigido al personal de la Superintendencia Nacional de Valores (SUNAVAL), con fecha de ejecución 14 de octubre de 2025, conto con una matrícula de veinte tres (23) personas, quince (15) femeninas y ocho (08) masculinos. Modalidad Presencial.



- **Pasos para Realizar tu Primera Inversión (Taller).** Dirigido al público en general con fecha de ejecución 30 de octubre de 2025, vía streaming, a través del Canal de Youtube de la SUNAVAL y contó con una matrícula de audiencia de ochenta y cinco (85) participantes conectados en vivo.
- **Introducción al Mercado de Valores. (Ciclo I)** Dirigido al personal de la Superintendencia Nacional de Valores (SUNAVAL), con fecha de ejecución 17 de noviembre de 2025, conto con una matrícula de veinte cuatro (24) personas, diecinueve (19) femeninas y cinco (05) masculinos. Modalidad Virtual/Presencial.
- **Introducción al Mercado de Valores. (Ciclo II)** Dirigido al personal de la Superintendencia Nacional de Valores (SUNAVAL), con fecha de ejecución 24 de noviembre de 2025, conto con una matrícula de veintitrés (23) personas, diecisiete (17) femeninas y seis (06) masculinos. Modalidad Virtual/Presencial.
- **Introducción al Mercado de Valores. (Ciclo III)** Dirigido al personal de la Superintendencia Nacional de Valores (SUNAVAL), con fecha de ejecución 01 de diciembre de 2025, conto con una matrícula de treinta (30) personas, veinticinco (25) femeninas y cinco (05) masculinos. Modalidad Virtual/Presencial.
- **Arquitectura de la Debida Diligencia en el Mercado de Valores.** Dirigido al público en general, con fecha de ejecución 04 de diciembre de 2025, conto con una matrícula de treinta y nueve (39) personas, treinta y un (31) femeninas y ocho (08) masculinos. Modalidad Virtual.

Durante el año 2025, la Escuela Bursátil Virtual, en aras de fortalecer y consolidar cada vez más el modelo de la educación presencial y a distancia, en contribuir a la de conocimientos y difusión de la cultura bursátil ejecuto un total de cuarenta y tres



(43) cursos de formación, con una cantidad de dos mil novecientos noventa y uno (2991) participantes, los cuales mil trescientos treinta y dos (1332) fueron femeninas equivalente a un 44,53 % y mil setenta y cuatro (1074) masculinos equivalente a un 35,91%.

La discrepancia de 585 participantes, el cual representa un 19,56% que no fueron segregados por sexo se debe a la naturaleza del público que accedió a los contenidos a través de la plataforma de YouTube de la SUNAVAL. Este grupo representa un segmento significativo de la audiencia total que se benefició de las transmisiones en vivo ofrecidas por la institución.

Es importante destacar que la participación en estas transmisiones no exige el registro previo de datos personales, lo que facilita el acceso a un público más amplio y diverso. Al no requerir que los participantes proporcionen información personal, se elimina una barrera potencial que podría limitar la asistencia, permitiendo que personas de diferentes contextos y ubicaciones se conecten y participen sin restricciones.

Esto contribuye a un alcance masivo de la información y a una mayor inclusión, aunque también resulta en la imposibilidad de desagregar la información por sexo u otras características demográficas. Esta estrategia de divulgación fortalece el compromiso de la Superintendencia Nacional de Valores (SUNAVAL) con la educación y la información accesible, promoviendo una mayor participación en sus actividades a través de medios digitales sobre el Mercado de Valores Venezolano.



TABLA XI

Relación detallada de Cursos y Talleres Impartidos					
N°	NOMBRE DEL CURSO	FECHA INICIO	CANTIDAD DE PARTICIPANTES	F	M
1	Programa de Cursos del Mercado de Valores	13/1/2025	8	5	3
2	Examen para optar por la autorización Corredor de Bolsa de Productos Agrícolas.	13/2/2025	24	11	13
3	Introducción al Mercado de Valores-I	18/2/2025	94	44	50
4	Introducción al Mercado de Valores-II	20/2/2025	94	44	50
5	Financiamiento para Emprendedores-I	26/2/2025	83	34	49
6	Financiamiento para Emprendedores-II	28/2/2025	86	45	41
7	Cómo Invertir en el Mercado de Valores-I	6/3/2025	93	49	44
8	El ABC de las Finanzas en el Mercado de Valores I	13/3/2025	105	53	52
9	Introducción al Mercado de Valores-III	18/3/2025	29	18	11
10	Oportunidades de Inversión en el Mercado de Valores	21/3/2025	106	59	47
11	El ABC de las Finanzas en el Mercado de Valores II	27/3/2025	98	59	39
12	Cómo Invertir en el Mercado de Valores-II	2/4/2025	29	18	11
13	Cómo Invertir en el Mercado de Valores III	4/4/2025	102	52	50
14	ABC del Mercado de Valores Agrícola	10/4/2025	111	56	55
15	Introducción a las Normas del Mercado de Valores Venezolano.	2/5/2025	106	54	52
16	Aspectos Introductorios del Funcionamiento de las Bolsas de Valores-I	9/5/2025	112	61	51
17	Aspectos Introductorios del Funcionamiento de las Bolsas de Valores-II	15/5/2025	96	50	46
18	Funcionamiento de las Cajas de Valores	23/5/2025	107	60	47
19	Beneficiario Final	5/6/2025	24	15	9
20	Conversatorio-Mitos y Realidades del Mercado de Valores	10/6/2025	99	59	40
21	Nociones Básicas de las Matemáticas Financieras Aplicadas en el Mercado de Valores	12/6/2025	111	67	44
22	Buen Gobierno Corporativo del Mercado de Valores.	02/07/025	25	19	6
23	Finanzas Personales.	10/7/2025	119	78	41
24	Examen para optar por la autorización de Corredor Público de Valores.	17/7/2025	11	2	9
25	Conoce el ente rector del mercado de valores venezolano	21/7/2025	98	53	45
26	Examen para optar por la autorización de Asesor de Inversión	23/7/2025	7	3	4
27	Oferta Pública de Instrumentos Financieros Agrícolas	29/7/2025	19	10	9
28	Descubre los Fondos Mutuales	30/7/2025	100	N/A	N/A
29	Taller básico de riesgo: Nociones Básicas de Riesgos en Mercados Financieros	6/8/2025	73	N/A	N/A
30	Riesgos de LC/FT en el Mercado de Valores: Estrategias y Buenas Prácticas	12/8/2025	80	N/A	N/A
31	Gestión Eficiente en el Mercado de Valores	26/8/2025	30	19	11
32	Oportunidades de Inversión Rentable en el Mercado de Valores Venezolano	3/9/2025	91	53	38
33	Lectura de los estados financieros para Inversores	9/9/2025	109	58	51
34	Mercado de valores agrícola para principiantes	16/9/2025	86	N/A	N/A
35	Análisis financiero de las empresas emisoras	24/9/2025	41	15	26
36	Herramientas para la planificación financiera	29/9/2025	106	N/A	N/A
37	El Rol de las Calificadoras de Riesgo en el Mercado de Valores (Taller)	13/10/2025	55	N/A	N/A
38	Introducción al Mercado de Valores - (SUNAVAL)	14/10/2025	23	15	8
39	Pasos para Realizar tu Primera Inversión	30/10/2025	85	N/A	N/A
40	Introducción al Mercado de Valores - CICLO I	17/11/2025	24	19	5
41	Introducción al Mercado de Valores - CICLO II	24/11/2025	23	17	6
42	Introducción al Mercado de Valores - CICLO III	1/12/2025	30	25	5
43	Arquitectura de la Debida Diligencia en el Mercado de Valores	4/12/2025	39	33	6
TOTAL			2991	1332	1074

Fuente: Sunaval.



III.2.- Prevención, Fiscalización y Control de LC/FT.

Durante el año 2025, la Gerencia de Prevención, Fiscalización y Control de LC/FT/FPADM reafirmó su papel crucial como entidad supervisora y reguladora en el ámbito financiero. Se enfocó en potenciar la colaboración interinstitucional, la capacitación técnica y la transparencia en el mercado de valores. Las acciones implementadas durante este período fueron fundamentales para asegurar el cumplimiento de los estándares internacionales en la lucha contra la legitimación de capitales y el financiamiento del terrorismo, lo que a su vez fortaleció la posición de la SUNAVAL (Superintendencia Nacional de Valores) en los procesos de evaluación mutua. Este enfoque reafirma el compromiso del Estado venezolano en la prevención de delitos financieros.

Entre los objetivos específicos de la gerencia se destacan la implementación de medidas de control y supervisión diseñadas para gestionar riesgos asociados al lavado de activos y al financiamiento del terrorismo. Esto incluye un monitoreo riguroso de las operaciones de los sujetos obligados e intermediarios, con el fin de detectar y mitigar riesgos y delitos potenciales. A su vez, se busca promover la transparencia en el mercado de valores y proteger a los inversionistas mediante la adopción de buenas prácticas regulatorias, contribuyendo así a un entorno financiero más seguro y confiable.

A continuación, se destacan los siguientes logros:

- 1. Alianzas estratégicas:** Se establecieron dos alianzas con la ONCDOFT y la UNIF para fortalecer la cooperación interinstitucional.
- 2. Mesas técnicas:** Participación en dos mesas de trabajo en la ONCDOFT sobre supervisión con enfoque basado en riesgo y normativa organizacional.
- 3. Encuentro internacional:** Asistencia al “cara a cara” con el GAFIC, exponiendo avances institucionales en cumplimiento y cooperación interinstitucional.



4. **Congresos nacionales:** Participación en el Primer Congreso Nacional sobre prevención de LC/FT en el sector de Cajas de Ahorro.
5. **Mesas técnicas UNIF:** Discusión de criterios legales de la Providencia N.º 025-2025 y dudas operativas sobre reportes mensuales.
6. **Congresos sectoriales:** Asistencia a congresos de prevención en el sector de Cajas de Ahorro y en turismo/casinos.
7. **Plan de Acción Internacional:** Revisión de borradores para dar cumplimiento a compromisos internacionales.
8. **Ejercicio de Tipologías:** Participación en el XII Ejercicio de Tipologías 2025.
9. **Capacitaciones:** Realización de siete (07) capacitaciones técnicas y especializadas en prevención de LC/FT/FPADM y otros ilícitos.
10. **Publicaciones técnicas:** Difusión de la Evaluación Sectorial de Riesgo del Mercado de Valores en la página web institucional.
11. **Proyecto tecnológico:** Ejecución de acciones para el diseño de un sistema automatizado de supervisión y actualización de equipos tecnológicos.
12. **Atención de solicitudes:** Procesamiento de 550 solicitudes de información provenientes de organismos de investigación y del Estado venezolano.
13. **Evaluaciones de cumplimiento:**
 - Revisión de 245 deberes formales y 27 estructuras SIAR.
 - Inspección a 9 sujetos obligados (8 Casas de Bolsa y 1 Sociedad Administradora).
 - Elaboración de 77 informes técnicos de cumplimiento.
 - Elaboración de 25 informes de respuesta derivados de solicitudes de autorización.

III. 3.- Control e inspecciones.

La Gerencia de Control e Inspecciones juega un papel crítico como la unidad responsable de supervisar e inspeccionar los aspectos contables, financieros y operativos de los entes regulados por la Superintendencia Nacional de Valores



(SUNAVAL). Sus actividades incluyen la realización de visitas de inspección, donde se evalúan en terreno las operaciones de dichos regulados. Además, la gerencia lleva a cabo un análisis exhaustivo de la información económica y financiera que estos sujetos presentan ante la SUNAVAL. Este proceso está diseñado para asegurar que los regulados cumplan con sus obligaciones formales y las adecuaciones legales requeridas, ofreciendo un marco de control que busca salvaguardar la integridad del sistema financiero. A través de estas medidas, la Gerencia de Control e Inspecciones asegura el cumplimiento normativo y la transparencia del actuar de los entes regulados.

A continuación, se destacan los logros y otros aspectos relevantes de la gestión correspondiente al ejercicio 2025:

1. Se realizaron cuarenta y cuatro (44) visitas de inspecciones a los siguientes sujetos regulados:

- Agrocampo Casa de Bolsa de Productos Agrícolas, C.A.
- Agronet Valores Casa de Bolsa, C.A.
- Suma Casa de Bolsa, C.A.
- Ávila Sociedad de Corretaje de Valores, C.A.
- Invierte en Venezuela.com, C.A.
- Fivenca Fondo de Capital Privado, S.A.
- Alalza Inversiones, C.A.
- Impulsa Venture Capital, C.A.
- Venequity Fondo de Capital Privado, S.A.
- Montesco Capital Global, C.A.
- Multiplica Promotora de Inversiones y Valores, C.A.
- Interaval Sociedad de Inversión y Desarrollo, S.A.
- Arca Inmuebles y Valores, C.A.
- Grupo Mantra Corp, C.A.



- Kavak Corporación de Inversión, S.A.
- PIVCA Promotora de Inversiones y Valores, C.A.
- Venealternative, S.A.
- Sur del Lago Casa de Bolsa de Productos Agrícolas, S.A.
- Corp Casa de Bolsa, C.A.
- Bursagro Casa de Bolsa de Productos Agrícolas, C.A.
- Agronet Casa de Bolsa de Productos Agrícolas, C.A.
- Activalores Casa de Bolsa, S.A.
- Reinversión Sociedad de Corretaje de Títulos Valores, C.A.
- Multivalores Casa de Bolsa, C.A.
- PerCapital Casa de Bolsa, C.A.
- Provincial Casa de Bolsa, C.A.
- BOD Mixto, Fondo Mutual de Inversión de Capital Abierto, C.A., Entidad de Inversión Colectiva.
- BOD Sociedad Administradora de Entidades de Inversión Colectiva, C.A.
- Agrovalores Casa de Bolsa de Productos e Insumos Agrícolas, C.A.
- Valores Occidentales Inversiones (V.O.I), Fondo Mutual de Inversión de Capital Abierto, C.A., Entidad de Inversión Colectiva.
- Valores Occidentales Inversiones (V.O.I), Fondo Mutual en dólares de Inversión de Capital Abierto, C.A, Entidad de Inversión Colectiva.
- Valores Occidentales Inversiones (V.O.I), Sociedad Administradora de Entidades de Inversión Colectiva, C.A.
- Interbono Casa de Bolsa, C.A.
- Altagratia Sociedad de Corretaje de Valores, C.A.
- Fivenca Casa de Bolsa de Productos Agrícolas, C.A.
- Interagro Casa de Bolsa de Productos Agrícolas, C.A.
- BNCI Casa de Bolsa de Productos Agrícolas, C.A.
- Inveragri Casa de Bolsa de Productos Agrícolas, C.A.



- Acciona Casa de Bolsa, S.A.
 - Kairos Valores Casa de Bolsa, C.A.
 - Ratio Casa de Bolsa de Productos Agrícolas, C.A.
 - Rendivalores Casa de Bolsa, C.A.
 - Rendivalores Sociedad Administradora de Entidades de Inversión Colectiva, C.A.
 - World Trading Casa de Bolsa, C.A.
2. Se procesó y analizó la información económica y financiera del año 2025, con el objeto de verificar el cumplimiento de la situación e índices patrimoniales a los sujetos regulados por la Superintendencia, comprendidos entre:
- Treinta y siete (37) Casas de Bolsa.
 - Siete (07) Sociedades de Corretaje de Valores.
 - Trece (13) Casas de Bolsa Agrícolas.
 - Quince (15) Entidades de Inversión Colectiva (Fondos Mutuales).
 - Ocho (08) Sociedades Administradoras de Entidades de Inversión Colectiva.
 - Una (01) Caja de Valores
 - Tres (03) Bolsas de Valores
 - Una (01) Bolsa Agrícola
 - Ocho (08) Asesores de Inversión.
3. Se realizaron informes técnicos a los fines de conocer el cumplimiento de los deberes formales de la Bolsa de Valores de Caracas, Bolsa Descentralizada de Valores de Venezuela, S.A., C.V.V. Caja Venezolana de Valores, S.A., Bolsa Pública de Valores Bicentennial y la Bolsa de Productos e Insumos Agropecuarios de Venezuela, BOLPRIAVEN.



4. A través del análisis respectivo se elevó la autorización de tres (02) nuevos sujetos regulados, para actuar en el mercado de valores venezolano:
 - Finanzzy Asesoría de Inversión y Financiera, C.A.
 - Invernova Sociedad Administradora de Entidades de Inversión Colectiva, C.A.

5. Se autorizaron nueve (09) personas naturales para actuar en el mercado de valores, su detalle a continuación:
 - Cinco (5) Corredores Públicos de Valores.
 - Dos (2) Asesores de Inversión.
 - Dos (2) Corredores de Bolsa de Productos Agrícolas.

6. Durante los meses de enero a diciembre de 2025, la Gerencia en cumplimiento de sus funciones de controlar y vigilar el mercado de valores venezolano, en aras de proteger al inversionista, efectuó seguimientos continuos a los intermediarios donde se determinó el incumplimiento a la normativa emanada por esta Superintendencia.

En consecuencia y a los fines de reorganizar el mercado de valores se procesó las cancelaciones de las licencias otorgadas por la Superintendencia, motivado al incumplimiento a la Normativa Vigente del Mercado de Valores, las cuales se detallan a continuación:

- Veinte (20) Corredores Públicos de Valores (Persona Natural)
- Dos (02) Asesores de Inversión (Persona Natural)
- Una (01) Casa de Bolsa de Productos Agrícola.
- Cinco (05) Casas de Bolsa y/o Sociedades de Corretaje de Valores.



La Gerencia de Control e Inspecciones tiene la responsabilidad de supervisar a aproximadamente quinientas treinta (530) personas naturales y ciento cincuenta y siete (157) personas jurídicas. Su labor es crucial para la regulación del mercado de valores, asegurando que los entes regulados cumplan con la normativa vigente y, de este modo, se reduzcan los riesgos asociados a la falta de supervisión.

III.4.- Consultoría Jurídica.

La Consultoría Jurídica desempeña un papel fundamental como el ente encargado de asesoría legal para la Superintendencia Nacional de Valores. Su labor se extiende al apoyo del Despacho del Superintendente, abarcando también todas las áreas de la institución y otros organismos de la Administración Pública. En el contexto de la gestión para el año 2025, se han realizado múltiples actividades que han sido finalizadas con éxito, reflejando el compromiso y la eficacia del organismo en el cumplimiento de sus funciones legales y de apoyo administrativo.

A continuación, se destacan los siguientes logros:

1.- Asesoría legal en el proceso de autorización de ofertas públicas de valores, realizadas por personas naturales y jurídicas, de las cuales fueron aprobadas sesenta y siete (67) ofertas públicas de valores, mediante Providencias elaborados por esta Consultoría Jurídica, conformidad con lo establecido en los artículos 59 y 98 (numerales 4 y 8) del Decreto con Rango, Valor y Fuerza de Ley de Mercado de Valores, en concordancia con los artículos 7, 9, 28, 73, 79 y 109 de las Normas Relativas a la Oferta Pública, Colocación y Publicación de las Emisiones de Valores.

3.- Se autorizaron para actuar como Corredor de Bolsa de Productos Agrícolas a trece (13) ciudadanos, de conformidad con los artículos 3, (numeral 6) y 98, numeral 1 del Decreto con Rango, Valor y Fuerza de Ley de Mercado de Valores, en concordancia con el artículo del Decreto con Rango, Valor y Fuerza de Ley de



Mercado de Valores, y el artículo 2 de las Normas relativas a la Autorización y Registro de Corredores Públicos de Valores y Asesores de Inversión y artículo 25 de las Normas sobre el Establecimiento y Funcionamiento de las Bolsas de Productos e Insumos Agrícolas.

4.- Se aprobaron mediante Providencias nueve (9) autorizaciones para actuar como Corredor Público de Valores, de conformidad con los artículos 3 (numeral 3) y 98 (numeral 1) del Decreto con Rango, Valor y Fuerza de Ley de Mercado de Valores, en concordancia con el artículo 2 de las Normas relativas a la Autorización y Registro de Corredores Públicos de Valores y Asesores de Inversión.

5.- Se aprobaron nueve (9) autorizaciones para actuar como Asesor de Inversión, de conformidad con los artículos 3, numeral 4 y 98, numeral 1 del Decreto con Rango, Valor y Fuerza de Ley de Mercado de Valores, en concordancia con los artículos 2 y 15 de las Normas relativas a la Autorización y Registro de Corredores Públicos de Valores y Asesores de Inversión.

6.- En aras de ejercer el debido control de los sujetos regulados, se tramitaron siete (7) procedimientos administrativos a los distintos sujetos regulados, por presuntos incumplimientos a los deberes y obligaciones establecidas en el Decreto con Rango, Valor y Fuerza de Ley de Mercado de Valores y demás Normativa emitidas por la Superintendencia Nacional de Valores, con la finalidad de mantener un mercado de valores ordenado.

7.- Se cancelaron las autorizaciones e inscripciones en el Registro Nacional de Valores, otorgadas a tres (3) sociedades mercantiles para actuar en los mercados primario y secundario como Sociedad de Corretaje de Valores por incumplimientos al marco legal vigente.



8.- Se canceló la autorización e inscripción en el Registro Nacional de Valores, otorgada a dieciocho (18) Corredores Públicos de Valores, de acuerdo a lo establecido en el artículo 130, numeral 8, del Decreto con Rango, Valor y Fuerza de Ley de Mercado de Valores, en concordancia con el artículo 40, numeral 3 de las Normas relativas a la autorización y registro de los corredores públicos y asesores de inversión.

9.- Se canceló la autorización e inscripción en el Registro Nacional de Valores, otorgada a un (1) Asesor de Inversión, de acuerdo a lo establecido en el artículo 130, numeral 8, del Decreto con Rango, Valor y Fuerza de Ley de Mercado de Valores, en concordancia con el artículo 40, numeral 3 de las Normas relativas a la autorización y registro de los corredores públicos y asesores de inversión.

10.- Se canceló la autorización de una (1) sociedad mercantil para actuar como Casa de Bolsa de Productos Agrícolas.

11.- Se impuso sanción a cuatro (4) sujetos obligados, por infracción a la normativa legal vigente, a tenor de las previsiones de los artículos 94, 98 (numeral 6) y 128 (numeral 6) del Decreto con Rango, Valor y Fuerza de Ley del Mercado de Valores.

12.- Participación como ponente en los cursos de formación de la Escuela Bursátil Virtual, en aras de fomentar el conocimiento y la cultura bursátil:

- Programa de cursos del mercado de valores- Unif.
- Introducción a las Normas del Mercado de Valores Venezolano.
- Mitos y Realidades del Mercado de Valores.
- Conoce el Ente regulador del Mercado de Valores Venezolano.
- Oferta Pública de Instrumentos Financieros Agrícolas.
- Descubre los Fondos Mutuales.



13.- Participación como invitada en el Café Bursátil por la celebración del Aniversario de la Superintendencia Nacional de Valores.

14.- Participación como Docente en el diplomado de Finanzas Sostenibles, efectuado en la Bolsa de Valores de Caracas.

15.- Participación de la Consultora Jurídica, como director suplente en representación de la Superintendencia Nacional de Valores, en la Junta Directiva de la Bolsa de Valores de Caracas.

16.- Participación en la Bolsa de Valores de Caracas, en el proceso de Subasta Pública del Espectro Radioeléctrico en el Mercado de Valores Venezolano, autorizado por la Comisión Nacional de Telecomunicaciones (Conatel).

17.- Participación como Ponente, en el Ciclo de Actividades Formativas, “Alternativas de Inversión”, patrocinado por la SUDEASEG, que ofrece el mercado de valores, al Sector Asegurador y al Público en General.

18.- Ponente en el evento “Primer Encuentro Agroproductivo Regional de Agricultura Regenerativa” realizado en el Estado Portuguesa.

19.- Se ordenó la liquidación administrativa de la sociedad mercantil Fintech Valores Casa de Bolsa, S.A., R.I.F. J-41318346-3., de conformidad con lo previsto en el artículo 138, (numeral 2) del Decreto con Rango, Valor y Fuerza de Ley de Mercado de Valores, en concordancia con el artículo 36 de las Normas para la Intervención Administrativa de los Operadores de Valores Autorizados, Casas de Bolsa Agrícola, Entidades de Inversión Colectiva y sus Sociedades Administrativas, así como sus Empresas Relacionadas, Dominantes, y Dominadas.



21.- Se reformaron las Normas Relativas a la Administración y Fiscalización de los Riesgos Relacionados con los Delitos de Legitimación de Capitales, Financiamiento al Terrorismo, Financiamiento de la Proliferación de Armas de Destrucción Masiva y Otros Ilícitos, Aplicables a los Sujetos Obligados por la Superintendencia Nacional de Valores.

22.- Se efectuaron mesas de trabajo con las Gerencias Técnicas en conjunto con la Comisión Nacional de Tecnologías de Información (CONATI), con la finalidad de definir un plan tentativo de transición a largo plazo para realizar la posible migración de los equipos de este Ente, de Software Privativo a Software Libre.

23.- Asesoría legal en el proceso de negociación del Programa de Certificados Digitales de Inversión Programada (CDIP) Convertibles en M2 de Viviendas, emitidos por la sociedad mercantil Casa Propia, Sociedad de Inversión, C.A.

En conclusión, los logros significativos de la gestión son evidentes en varios aspectos. En primer lugar, en la emisión de proyectos de actos administrativos y circulares, se estableció una meta anual de 400 proyectos, superando esta cifra al alcanzar 505 hasta la fecha. En segundo lugar, se han llevado a cabo 400 asesorías legales, superando las 350 programadas para el año 2025. Además, en la elaboración y revisión de contratos, se tenía como objetivo anual 19, y se han realizado 24 hasta ahora, lo que indica un incremento en esta área. Por último, se han reformado las normas relacionadas con la administración y fiscalización de riesgos vinculados a delitos como la legitimación de capitales y el financiamiento del terrorismo, adaptándolas a los lineamientos del Decreto con Rango, Valor y Fuerza de Ley de Mercado de Valores, lo que refuerza el marco normativo aplicable a los sujetos obligados por la Superintendencia Nacional de Valores.



III.5.- Oferta Pública.

La gerencia de oferta pública desempeña un papel fundamental en el ámbito financiero al autorizar los instrumentos que se listan en las bolsas de valores. Su responsabilidad principal consiste en evaluar las solicitudes de financiamiento de los emisores, que pueden ser empresas privadas o entidades gubernamentales, y proporcionar asesoramiento a las casas de bolsa sobre los instrumentos y montos más apropiados para su colocación en el mercado. Este proceso no solo implica la evaluación cuidadosa de las solicitudes, sino también la garantía de que las entidades que deseen financiarse obtengan la aprobación de la Superintendencia Nacional de Valores (SUNAVAL). Esta aprobación es crucial para la oferta pública de acciones y otros títulos valores, ya que contribuye a la transparencia del proceso y protege los intereses de los inversionistas, asegurando así un entorno de inversión más seguro y regulado.

Durante el año 2025, la Gerencia de Control de Oferta Pública logró importantes avances en el financiamiento del aparato productivo nacional:

- Se han autorizado en total sesenta y siete (67) ofertas públicas de valores, como parte del financiamiento del aparato productivo a nivel nacional, beneficiando a las empresas que acudieron al mercado de valores, con el fin de obtener apalancamiento mediante la emisión de valores objetos de oferta pública, por un monto total de Bs.8.918.301.250,60.
- Entre ellas, se autorizaron cuatro (04) emisiones de Valorem, ofreciendo una nueva alternativa de financiamiento a emprendedores por parte del Mercado de Valores, beneficiando así a tres (03) personas jurídicas y una (1) persona natural, por un monto total de Bs. 2.803.014,20.
- Se autorizaron cuatro (04) emisiones de valores de renta fija, en moneda nacional, dos (02) emisores tradicionales, el cual uno (1) opera en el sector



industrial y uno (1) opera en el sector agroindustrial, por un monto total de Bs. 144.640.000,00.

- Se autorizaron cuarenta y uno (41) emisiones de valores de renta fija, indexados, treinta y seis (36) de emisores tradicionales y cuatro (05) de emisores nuevos que participan en el sector de telecomunicaciones, transporte, agroindustrial, comercial, financiero, industrial y servicios, por un monto total de Bs. 5.261.622.000,00.
- Se autorizaron ocho (08) emisiones de valores de renta fija en moneda extranjera, a través de la opción de financiamiento en divisas, de las cuales son emisores tradicionales, por un monto total de Bs. 2.395.379.000,00.
- Se autorizaron por primera vez la emisión de Títulos Agrofinancieros, los cuales están enmarcados en los Lineamientos que regulan la Oferta Pública de Instrumentos Agrofinancieros Agrícolas y la Negociación de Productos financieros, a través de las bolsas de Productos e Insumos Agrícolas (BOLPRIAVEN), aprobados en febrero del año 2024. En este caso se aprobaron dos (02) emisiones de Títulos Agrofinancieros, indexados, representado por dos (2) emisores nuevos pertenecientes al sector de agroindustrial, por un monto total de Bs. 90.335.000,00.
- Se autorizaron dos (02) emisiones de valores de renta fija en Títulos de Participación, indexados, de las cuales participan un (01) emisor tradicional, y un (01) emisor nuevo, ambos pertenecen sector financiero, por un monto total de Bs. 139.262.000,00.
- Se autorizaron seis (6) ofertas públicas de acciones, que corresponden a emisores del mercado, por un monto total de Bs. 884.260.236,40.



- Se ejecutó en la Bolsa de Valores de Caracas, C.A. una Oferta Pública de Toma de Control, de Cerámica Carabobo, S.A.C.A., empresa perteneciente al sector industrial, la cual tiene sus acciones inscritas en el Registro Nacional de Valores desde el año 1974. Esta oferta Pública de Toma de Control fue autorizada por la Superintendencia Nacional de Valores, ofreciendo a los accionistas, igualdad de condiciones para vender sus acciones, a través de un proceso transparente que se realiza en resguardo de los derechos de los accionistas minoritarios, y que es potestad de cada accionista decidir ejecutarlo o no participar en el mismo. Con esta operación se evidencia como el mercado de valores ofrece un espacio de encuentro para inversionistas nacionales interesados en grandes empresas venezolanas, que contribuyen con el desarrollo económico productivo de Venezuela.
- La Comisión Nacional de Telecomunicaciones (CONATEL), realizó oferta pública para la concesión del uso y explotación del espectro radioeléctrico, mediante Providencia Administrativa Nro 165, de fecha 18/12/2024. realizándose bajo la modalidad de subasta, a través de una sesión especial en la Bolsa de Valores de Caracas, C.A. y bajo la supervisión de la Superintendencia Nacional de Valores (Sunaval). Esta sesión especial se inició en la Bolsa de Valores de Caracas el día 29 de enero de 2025 y finalizó el día 30 de enero de 2025, adjudicándose los Bloques BB' y HH', a los operadores que participaron. Posteriormente, CONATEL, realizó un segundo proceso de oferta pública para la concesión del uso y explotación del espectro radioeléctrico, mediante Providencia Administrativa Nro 152, de fecha 06/08/2025. La sesión especial de subasta se inició el día 10 de septiembre de 2025 en la Bolsa de Valores de Caracas y finalizó el día 11 de septiembre de 2025, siendo adjudicados los Bloques CC', DD' y FF', a los operadores que participaron.



TABLA XII
Ofertas Públicas autorizadas por Instrumentos. Período 2024 - 2025

Instrumentos	2024			2025			Relativa
	Autorizaciones	Monto Bs.	%	Autorizaciones	Monto Bs.	%	
Papeles Comerciales	32	719.431.500,00	29,65%	49	5.590.221.000,00	62,68%	677,03% ▲
Acciones	23	904.897.009,60	37,29%	6	884.260.236,40	9,92%	-2,28% ▼
Títulos de Participación	0	0,00	0,00%	2	139.262.000,00	1,56%	N/A
Títulos de Agrofinanciero	0	0,00	0,00%	2	90.335.000,00	1,01%	N/A
Obligaciones	3	800.674.000,00	33,00%	4	2.211.420.000,00	24,80%	176,19% ▲
Valorem	2	472.540,00	0,02%	4	2.803.014,00	0,03%	493,18% ▲
Unidades de Inversión	1	1.080.000,00	0,04%	0	0,00	0,00%	-100% ▼
TOTAL	61	2.426.555.049,60	100%	67	8.918.301.250,60	100%	267,53% ▲

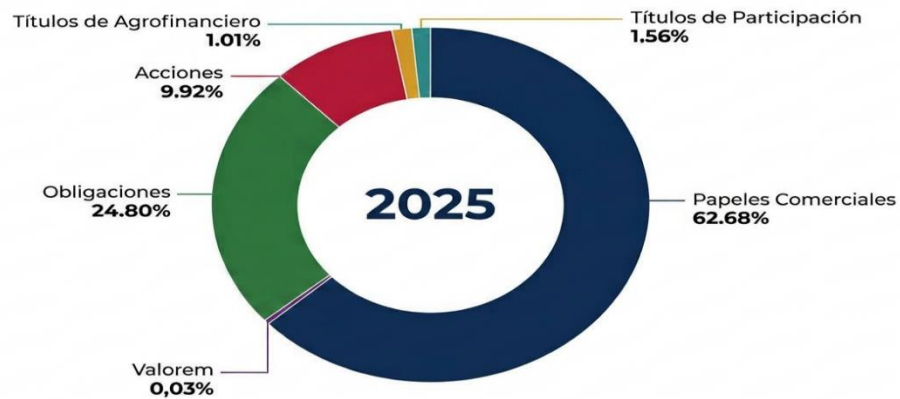
Fuente: Gerencia Control de Oferta Pública de la Sunaval, cálculos propios.

En el análisis de la participación de instrumentos en ofertas públicas durante 2025, se señala que un 97,4% del total se agrupa en tres categorías predominantes: Acciones, Obligaciones y Papeles Comerciales. Esta importante concentración sugiere una clara preferencia por estos instrumentos en el mercado de ofertas públicas. Además, esta tendencia no solo refleja decisiones de inversión específicas adoptadas por los participantes, sino que también podría tener un impacto significativo en las estrategias de inversión futuras y en la dinámica general del mercado. La inclinación hacia estos tres tipos de instrumentos sugiere que los inversores están adoptando un enfoque cauteloso y selectivo, buscando maximizar sus rendimientos en un entorno potencialmente incierto.

Dado este escenario, es probable que las futuras ofertas públicas también continúen alineándose en estas categorías, lo que podría definir el posicionamiento estratégico de los emisores y la manera en que se estructuran las ofertas de instrumentos financieros.

Gráfica N° 8

Participación % de instrumentos en las Ofertas Públicas realizadas durante 2025



Fuente: Gerencia Control de Oferta Pública de la Sunaval, cálculos propios.

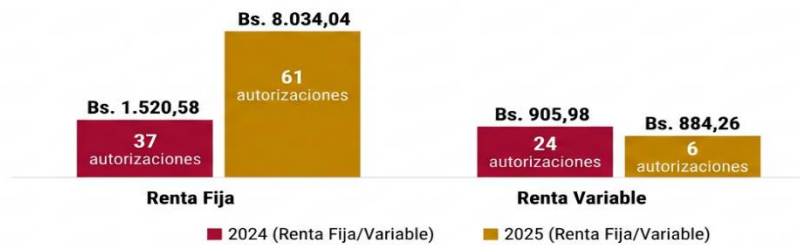
En el año 2025, el mercado de ofertas públicas mostró un destacado crecimiento, especialmente en el sector de renta fija, que alcanzó un volumen de autorización de Bs. 8.034.041.014. Este volumen representa un incremento del 429% en comparación con los Bs. 1.520.578.040, negociados en 2024.

Por otro lado, el sector de renta variable experimentó una disminución, con un volumen de autorización de Bs 884.260.236, lo que implica una baja del 2% respecto a los Bs. 905.977.010 del año anterior. Al analizar la participación de los instrumentos de renta fija en el total de ofertas públicas autorizadas, se evidencia que estos representan el 90% del total, mientras que la renta variable constituye solo el 10%.

Este cambio significativo indica una creciente preferencia por los instrumentos de renta fija como una opción de financiamiento dentro del mercado, sugiriendo una tendencia hacia la estabilidad y seguridad que ofrecen estos activos frente a la volatilidad asociada a la renta variable.

**Gráfico N° 9
Número de Autorizaciones de Ofertas Públicas y Montos Autorizados****TABLA XIII - MONTOS AUTORIZADOS (En Millones Bs.)**

MERCADO	2024	2025	% Var.
Renta Fija	1.520,58	8.034,04	428%
Renta Variable	905,98	884,26	-2%
TOTAL (Millones Bs.)	2.426,56	8.918,30	



Fuente: Gerencia Control de Oferta Pública de la Sunaval, cálculos propios.

En 2025, las Ofertas Públicas se llevaron a cabo en tres modalidades de emisión, evidenciando una diversificación en las opciones de financiamiento disponibles para los inversionistas. Se observó que la moneda nacional fue utilizada en el 20,07% de las transacciones, lo que indica una clara preferencia por esta opción entre los participantes del mercado. En contraste, la moneda extranjera, especialmente el dólar, fue utilizada en un 24,19% de los casos, lo que señala un notable interés en el uso de divisas para las transacciones. En complemento, las ofertas emitidas en bolívares indexadas, que son instrumentos que se ajustan a determinados índices, representaron un 55,74% del total, lo que sugiere que los inversionistas tienden a escoger instrumentos que mejoran el riesgo mediante un anclaje a índices específicos.

En conjunto, estos datos destacan la variedad de preferencias de los inversores en el mercado y la flexibilidad que los instrumentos financieros ofrecen, permitiendo una amplia gama de estrategias de financiamiento y cobertura en la actualidad.



TABLA XIV

Montos por Modalidad de Emisión - 2025

Expresado en Bs. y en USD

Modalidad	Monto (Bs.)	Monto (USD)	Participación relativa
Indexada	5.354.439.000	32.150.044	55,74%
Moneda Extranjera	2.532.169.000	13.950.000	24,19%
Bolívares	1.031.693.251	11.578.366	20,07%
TOTAL	8.918.301.251	57.678.409	100,00%

Fuente: Gerencia Control de Oferta Pública de la Sunaval, cálculos propios.



Anexos



CUADRO I
OFERTAS PÚBLICAS DE TÍTULOS VALORES AUTORIZADOS
POR LA SUPERINTENDENCIA NACIONAL DE VALORES
2024-2025
(BOLÍVARES)

VALORES	NÚMERO DE AUTORIZACIONES		VARIACIÓN		Bs. AÑO 2024	Bs. AÑO 2025	VARIACIÓN RELATIVA %
	AÑO 2024	AÑO 2025	ABSOLUTA NÚMERO	RELATIVA%			
TOTAL	61	67	6	9,84	2.426.555.049,60	8.918.301.250,60	267,53
Acciones	23	6	-17	-73,91	904.897.009,60	884.260.236,40	-2,28
Unidades de Inversión	1	0	-1	-100,00	1.080.000,00	0,00	-100,00
Obligaciones	3	4	1	33,33	800.674.000,00	2.211.420.000,00	176,19
Papeles Comerciales	32	49	17	53,13	719.431.500,00	5.590.221.000,00	677,03
Títulos Agrofinancieros	0	2	2	-	0,00	90.335.000,00	-
Títulos de Participación	0	2	2	-	0,00	139.262.000,00	-
Valorem	2	4	2	100,00	472.540,00	2.803.014,20	493,18

Fuente: Superintendencia Nacional de Valores



CUADRO II
DISTRIBUCIÓN POR SECTORES DE ACTIVIDAD ECONÓMICA, DEL MONTO DE LAS OFERTAS PÚBLICAS
AUTORIZADAS POR LA SUPERINTENDENCIA NACIONAL DE VALORES
DURANTE ENERO - DICIEMBRE DE 2025
(BOLÍVARES)

CONCEPTO	MONTO AÑO 2024 Bs.	MONTO AÑO 2025 Bs.	VARIACIÓN RELATIVA %	DISTRIBUCIÓN PORCENTUAL		MONTO AÑO 2023 Bs.
				AÑO 2024	AÑO 2025	
TOTALES	2.426.555.049,60	8.918.301.250,60	267,53	100,00	100,00	1.417.527.148,85
I.-ACCIONES	904.897.009,60	884.260.236,40	-2,28	37,29	9,92	207.348.997,85
- Industrial	16.351.709,60	425.971.286,40	2.505,06	0,67	4,78	32.857.673,85
- Petroquímico	0,00	0,00	0,00	0,00	0,00	24.251.124,00
- Transporte	0,00	0,00	0,00	0,00	0,00	89.000.000,00
- Hidrocarburo	20.000.000,00	0,00	-100,00	0,82	0,00	0,00
- Agropecuario	0,00	0,00	0,00	0,00	0,00	2.000.000,00
- Comercial	0,00	0,00	0,00	0,00	0,00	1.000.000,00
- Establecimientos Financieros, Seguros, Bienes, Inmuebles y Servicios prestados a empresas	868.545.300,00	458.288.950,00	-47,23	35,79	5,14	58.240.200,00
Financiero	868.545.300,00	458.288.950,00	-47,23	35,79	5,14	57.140.200,00
Inmobiliario	0,00	0,00	0,00	0,00	0,00	1.100.000,00
II.-OBLIGACIONES	800.674.000,00	2.211.420.000,00	176,19	33,00	24,80	8.573.880,00
- Agroindustrial	0,00	0,00	0,00	0,00	0,00	8.573.880,00
- Industrial	0,00	273.580.000,00	0,00	0,00	3,07	0,00
- Telecomunicaciones	33.174.000,00	115.840.000,00	249,19	1,37	1,30	0,00
- Establecimientos Financieros, Seguros, Bienes, Inmuebles y Servicios prestados a empresas	767.500.000,00	1.822.000.000,00	137,39	31,63	20,43	0,00
Financiero	767.500.000,00	1.822.000.000,00	137,39	31,63	20,43	0,00
III.-TÍTULOS DE PARTICIPACIÓN	0,00	139.262.000,00	0,00	0,00	1,56	48.448.500,00
- Establecimientos Financieros, Seguros, Bienes, Inmuebles y Servicios prestados a empresas	0,00	139.262.000,00	0,00	0,00	1,56	48.448.500,00
Financiero	0,00	139.262.000,00	0,00	0,00	1,56	48.448.500,00
IV.-UNIDADES DE INVERSIÓN	1.080.000,00	0,00	-100,00	0,04	0,00	100.000,00
- Establecimientos Financieros, Seguros, Bienes, Inmuebles y Servicios prestados a empresas	1.080.000,00	0,00	-100,00	0,04	0,00	100.000,00
Financiero	1.080.000,00	0,00	-100,00	0,04	0,00	100.000,00
V.-PAPELES COMERCIALES	719.431.500,00	5.590.221.000,00	677,03	29,65	62,68	1.150.909.978,00
- Agroindustrial	165.268.000,00	2.729.484.000,00	1.551,55	6,81	30,61	342.469.280,00
- Agropecuario	28.616.000,00	0,00	-100,00	1,18	0,00	85.640.635,00
- Industrial	257.253.000,00	1.163.424.000,00	352,25	10,60	13,05	252.921.520,00
- Comercial	109.400.000,00	769.528.000,00	603,41	4,51	8,63	132.714.670,00
- Farmacéutico	22.350.000,00	0,00	-100,00	0,92	0,00	0,00
- Servicio	16.303.500,00	29.133.000,00	78,69	0,67	0,33	31.674.810,00
- Transporte	0,00	171.840.000,00	0,00	0,00	1,93	6.712.110,00
- Telecomunicaciones	120.241.000,00	669.342.000,00	456,67	4,96	7,51	106.596.953,00
- Mnero	0,00	0,00	0,00	0,00	0,00	9.750.000,00
- Establecimientos Financieros, Seguros, Bienes, Inmuebles y Servicios prestados a empresas	0,00	57.470.000,00	0,00	0,00	0,64	182.430.000,00
Financiero	0,00	57.470.000,00	0,00	0,00	0,64	182.430.000,00
VI.-TÍTULOS AGROFINANCIEROS	0,00	90.335.000,00	0,00	0,00	1,01	0,00
- Agroindustrial	0,00	90.335.000,00	0,00	0,00	1,01	0,00
VII.-VALOREM	472.540,00	2.803.014,20	493,18	0,02	0,03	2.145.793,00
- Agroindustrial	0,00	1.856.600,00	0,00	0,00	0,02	589.147,00
- Comercial	0,00	946.414,20	0,00	0,00	0,01	907.645,00
- Industrial	108.840,00	0,00	-100,00	0,00	0,00	253.484,00
- Servicio	363.700,00	0,00	-100,00	0,01	0,00	395.517,00

Fuente: Superintendencia Nacional de Valores



CUADRO III
DETALLE DE OFERTAS PÚBLICAS DE ACCIONES SEGÚN ACTIVIDAD ECONÓMICA
DURANTE EL AÑO 2025
(BOLÍVARES)

EMPRESA, NÚMERO Y FECHA DE LA PROVIDENCIA	NÚMERO DE TÍTULOS	VALOR NOMINAL	MONTO TOTAL Bs.	DESTINATARIO DE LA OFERTA	FORMA DE SUSCRIPCIÓN	ORIGEN DE FONDOS
Total	3.049.199.490		884.260.236,40			
Industrial	2.662.320.540		425.971.286,40			
C.A. Fabrica Nacional de Vidrio (Prov. 092-2025 del 16-07-2025)	2.662.320.540	0,16	425.971.286,40	Accionistas Actuales	0,16 Nueva acción por cada acción en tenencia	A ser pagado en efectivo por los accionistas
ESTABLECIMIENTOS FINANCIEROS SEGUROS, BIENES INMUEBLES Y SERVICIOS PRESTADOS A LAS EMPRESAS	398.778.950		458.288.950,00			
Banco Universal	386.878.950		386.878.950,00			
Banco Nacional De Crédito, C.A Banco Universal (Prov. 016-2025 del 27-02-2025)	386.878.950	1,00	386.878.950,00	Accionistas Actuales	1,50 Nueva acción por cada acción en tenencia	Bs.154.751.580 Con cargo a la cuenta Superavit Restringido y Bs. 232.127.370 pagados en efectivo por los accionistas
Financiero	11.900.000		71.410.000,00			
Montesco Capital Global, C.A. (Prov. 017-2025 del 27-02-2025)	11.400.000	1,00	11.400.000,00	Accionistas Actuales	1 Nueva acción por cada 19 acciones en tenencia	A ser pagado en efectivo por los accionistas
Bolsa de Valores de Caracas, C.A. (Prov. 144-2025 del 07-11-2025)	500.000	0,02	10.000,00	Accionistas Actuales	A ser suscritas por los trabajadores	Accionistas Actuales
Belli Compañía Anónima (Bellica) (Prov. 156-2025 del 08-12-2025)	30.000.000	1,00	30.000.000,00	Acciones Actuales	Por los promotores y público en general	A ser pagado en efectivo por los promotores y público en general
Alpha Inversiones, C.A. (Prov. 162-2025 del 19-12-2025)	30.000.000	1,00	30.000.000,00	Acciones Actuales	Por los promotores y público en general	A ser pagado en efectivo por los promotores y público en general

Fuente: Superintendencia Nacional de Valores

CUADRO IV
DETALLE DE LAS OFERTAS AUTORIZADAS DE OBLIGACIONES POR LA SUPERINTENDENCIA NACIONAL DE VALORES
DURANTE EL AÑO 2025
(BOLÍVARES)

EMPRESA, NÚMERO Y FECHA DE LA PROVIDENCIA	MONTO TOTAL Bs.	SOCIEDAD CALIFICADORA DE RIESGO	CALIFICACIÓN	VENCIMIENTO
TOTAL	2.211.420.000,00			
Telecomunicaciones	115.840.000,00			
Dayco Telecom, C.A. (1) (Prov. 090-2025 del 14-07-2025). Emision 2025-I	115.840.000,00	Ata Calificadores, C. A.	A- A 1	2 años
Industrial	273.580.000,00			
Genia Care, C.A. (2) (Prov. 161-2025 del 15-12-2025). Emision 2025-I	273.580.000,00	Valora, Sociedad Calificadora de Riesgo, C. A.	A- A 2	1 año y medio
ESTABLECIMIENTOS FINANCIEROS SEGUROS, BIENES INMUEBLES Y SERVICIOS PRESTADOS A LAS EMPRESAS	1.822.000.000,00			
Financiero	1.822.000.000,00			
Pivca Promotora de Inversiones y Valores, C.A. (3) (Prov. 128-2025 del 24-09-2025). Emision 2025-I	1.374.720.000,00	Valora, Sociedad Calificadora de Riesgo, C. A.	A- A 2	3 años y medio
Pivca Promotora de Inversiones y Valores, C.A. (4) (Prov. 141-2025 del 31-10-2025). Emision 2025-II	447.280.000,00	Valora, Sociedad Calificadora de Riesgo, C. A.	A- A 2	3 años y medio

Nota:

- (1) Emisión Dayco Telecom, C. A., por USD 1.000.000,00
- (2) Emisión Genia Care, C. A., por USD 1.000.000,00
- (3) Emisión Pivca Promotora de Inversiones y Valores, C. A., por USD 8.000.000,00
- (4) Emisión Pivca Promotora de Inversiones y Valores, C. A., por USD 2.000.000,00

Fuente: Superintendencia Nacional de Valores



CUADRO V
DETALLE DE OFERTAS PÚBLICAS DE PAPELES COMERCIALES AUTORIZADAS POR LA SUPERINTENDENCIA NACIONAL DE VALORES
DURANTE EL AÑO 2025
(BOLÍVARES)

EMPRESA, NÚMERO Y FECHA DE LA PROVIDENCIA	MONTO TOTAL Bs.	SOCIEDAD CALIFICADORA DE RIESGO	CALIFICACIÓN
Total	5.590.221.000,00		
Agroindustrial	2.729.484.000,00		
Pasteurizadora Táchira, C.A. (1) (Prov. 013-2025 del 07-02-2025). Emisión 2024	9.021.000,00	A1a Calificadores, C. A. Afling Ratings, C. A.	A-A2 A-A2
Procesadora Marsoca, C.A. (2) (Prov. 026-2025 del 28-03-2025). Emisión 2025-I	27.772.000,00	A1a Calificadores, C. A.	A-A2
Procesadora Marsoca, C.A. (3) (Prov. 027-2025 del 28-03-2025). Emisión 2025-II	20.829.000,00	Valora, Sociedad Calificadora de Riesgo, C. A.	A-A3
Industrias Ibeña, C.A. (4) (Prov. 080-2025 del 06-06-2025). Emisión 2025	98.510.000,00	A1a Calificadores, C. A. Afling Ratings, C. A.	A-A1 A-A2
C.A Ron Santa Teresa, S.A.C.A (5) (Prov. 085-2025 del 26-06-2025). Emisión 2025 I	26.715.000,00	Afling Ratings, C. A.	A-A2
C.A Ron Santa Teresa, S.A.C.A (6) (Prov. 086-2025 del 26-06-2025). Emisión 2025 II	26.715.000,00	Afling Ratings, C. A.	A-A2
Procafé Lara ,C.A (7) (Prov. 093-2025 del 23-07-2025). Emisión 2025 I	72.804.000,00	Global Ratings, C. A. A1a Calificadores, C. A.	A-A2 A-A2
Alimentos Botalón,C.A. (8) (Prov. 132-2025 del 26-09-2025). Emisión 2025	347.460.000,00	Global Ratings, C. A. Valora, Sociedad Calificadora de Riesgo, C. A.	A-A2 A-A1
Procesadora Marsoca, C.A. (9) (Prov. 140-2025 del 24-10-2025). Emisión 2025-III	85.764.000,00	Valora, Sociedad Calificadora de Riesgo, C. A. A1a Calificadores, C. A.	A-A3 A-A2
Inversiones El Palmeral, C.A. (10) (Prov. 142-2025 del 30-10-2025). Emisión 2025-I	67.092.000,00	A1a Calificadores, C. A. Valora, Sociedad Calificadora de Riesgo, C. A.	A-A1 A-A2
Inversiones Torrefacción del Café, C.A. (11) (Prov. 157-2025 del 12-12-2025). Emisión 2026	644.800.000,00	Global Ratings, C. A. Valora, Sociedad Calificadora de Riesgo, C. A.	A-A2 A-A1
Inversiones Torrefacción del Café, C.A. (12) (Prov. 158-2025 del 12-12-2025). Emisión 2026-I	644.800.000,00	Global Ratings, C. A. Valora, Sociedad Calificadora de Riesgo, C. A.	A-A2 A-A1
C.A Ron Santa Teresa, S.A.C.A (13) (Prov. 159-2025 del 12-12-2025). Emisión 2024-II	80.322.000,00	Afin, Sociedad Calificadora de Riesgo, C. A.	A-A2
General de Alimentos Nisa, C.A. (14) (Prov. 163-2025 del 23-12-2025). Emisión 2026	576.880.000,00	A1a Calificadores, C. A. Valora, Sociedad Calificadora de Riesgo, C. A.	A-A1 A-A3
Comercial	769.528.000,00		
Acqua Fontana, C.A. (15) (PYME) (Prov. 006-2025 del 21-01-2025). Emisión 2024-I	11.058.000,00	Valora, Sociedad Calificadora de Riesgo, C. A.	Alfa-Alfa 2
Comercial Belloso, C.A. (16) (Prov. 076-2025 del 06-06-2025). Emisión 2025 I	98.510.000,00	Global Ratings, C. A. A1a Calificadores, C. A.	A-A2 A-A2
Comercial Belloso, C.A. (17) (Prov. 077-2025 del 06-06-2025). Emisión 2025 II	98.510.000,00	Global Ratings, C. A. A1a Calificadores, C. A.	A-A2 A-A2
Comercial Belloso, C.A. (18) (Prov. 078-2025 del 06-06-2025). Emisión 2025 III	98.510.000,00	Global Ratings, C. A. A1a Calificadores, C. A.	A-A2 A-A2
Comercial Belloso, C.A. (19) (Prov. 079-2025 del 06-06-2025). Emisión 2025 IV	98.510.000,00	Global Ratings, C. A. A1a Calificadores, C. A.	A-A2 A-A2
Forum Super Mayorista, C.A. (20) (Prov. 134-2025 del 02-10-2025). Emisión 2025 I	181.300.000,00	Valora, Sociedad Calificadora de Riesgo, C. A.	A-A2
Forum Super Mayorista, C.A. (21) (Prov. 135-2025 del 03-10-2025). Emisión 2025 II	91.565.000,00	A1a Calificadores, C. A. Valora, Sociedad Calificadora de Riesgo, C. A.	A-A2 A-A2
Forum Super Mayorista, C.A. (22) (Prov. 136-2025 del 03-10-2025). Emisión 2025 III	91.565.000,00	A1a Calificadores, C. A. Valora, Sociedad Calificadora de Riesgo, C. A.	A-A2 A-A2

Continúa...



Industrial		1.163.424.000,00	
Calox Internacional, C.A. (23) (Prov. 021-2025 del 07-03-2025). Emisión 2025-I	32.370.000,00	Afing Ratings, C. A. Clave Sociedad, C. A.	A-A1 A-A2
Calox Internacional, C.A. (24) (Prov. 022-2025 del 07-03-2025). Emisión 2025-II	32.370.000,00	Afing Ratings, C. A. Clave Sociedad, C. A.	A-A1 A-A2
Montana Gráfica, C.A. (25) (Prov. 042-2025 del 06-05-2025). Emisión 2025-I	45.605.000,00	Afing Ratings, C. A. Global Ratings, C. A.	A-A2 A-A2
Montana Gráfica, C.A. (26) (Prov. 043-2025 del 06-05-2025). Emisión 2025-II	45.605.000,00	Afing Ratings, C. A. Global Ratings, C. A.	A-A2 A-A2
Calox Internacional, C.A. (27) (Prov. 044-2025 del 06-05-2025). Emisión 2025-III	43.780.000,00	Afing Ratings, C. A. Clave Sociedad, C. A.	A-A1 A-A2
Calox Internacional, C.A. (28) (Prov. 045-2025 del 06-05-2025). Emisión 2025-IV	43.780.000,00	Afing Ratings, C. A. Clave Sociedad, C. A.	A-A1 A-A2
Alice Neumáticos de Venezuela, C.A. (29) (Prov. 089-2025 del 11-07-2025). Emisión 2025	45.764.000,00	Valora, Sociedad Calificadora de Riesgo, C. A. A1a Calificadores, C. A.	A-A2 A-A2
Steritex, C.A. (30) (Prov. 095-2025 del 25-07-2025). Emisión 2025-I	60.670.000,00	Global Ratings, C. A. Afing Ratings, C. A.	A-A3 A-A2
Dernier Cosmetics, C.A. (31) (PYME) (Prov. 100-2025 del 01-08-2025). Emisión 2025-I	31.355.000,00	Global Ratings, C. A.	Alfa-Alfa 3
Productos Químicos L.M.V., C.A. (32) (Prov. 101-2025 del 01-08-2025). Emisión 2025	94.065.000,00	Global Ratings, C. A. Valora, Sociedad Calificadora de Riesgo, C. A.	A-A3 A-A3
Compañía Venezolana de Cerámica, C.A. (Vencerámica) (33) (Prov. 120-2025 del 22-08-2025). Emisión 2025-I	28.132.000,00	A1a Calificadores, C. A. Global Ratings, C. A.	A-A1 A-A2
Cerámica Carabobo, S.A.C.A. (34) (Prov. 124-2025 del 12-09-2025). Emisión 2025-I	158.920.000,00	Global Ratings, C. A. Afing Ratings, C. A.	A-A3 A-A3
Capsuven Pharma Labs, C.A. (35) (Prov. 147-2025 del 19-11-2025). Emisión 2025 I	192.256.000,00	Global Ratings, C. A. Afing Ratings, C. A.	A-A3 A-A3
Alice Neumaticos de Venezuela, C.A. (36) (Prov. 153-2025 del 27-11-2025). Emisión 2025-II	171.962.000,00	A1a Calificadores, C. A. Valora, Sociedad Calificadora de Riesgo, C. A.	A-A1 A-A2
Genia Care, C.A. (37) (Prov. 160-2025 del 15-12-2025). Emisión 2025-II	136.790.000,00	A1a Calificadores, C. A. Valora, Sociedad Calificadora de Riesgo, C. A.	A-A1 A-A2
Servicio		29.133.000,00	
Grupo Nueve Once, C.A. (38) (PYME) (Prov. 018-2025 del 07-03-2025). Emisión 2025-I	9.711.000,00	A1a Calificadores, C. A.	Alfa-Alfa 2
Grupo Nueve Once, C.A. (39) (PYME) (Prov. 019-2025 del 07-03-2025). Emisión 2025-II	9.711.000,00	A1a Calificadores, C. A.	Alfa-Alfa 2
Grupo Nueve Once, C.A. (40) (PYME) (Prov. 020-2025 del 07-03-2025). Emisión 2025-III	9.711.000,00	A1a Calificadores, C. A.	Alfa-Alfa 2
Telecomunicaciones		669.342.000,00	
Corporación Vnet, C.A. (41) (Prov. 088-2025 del 04-07-2025). Emisión 2025	110.550.000,00	Global Ratings, C. A. Valora, Sociedad Calificadora de Riesgo, C. A.	A-A3 A-A3
Dayco Telecom, C.A. (42) (Prov. 131-2025 del 26-09-2025). Emisión 2025-II	69.492.000,00	A1a Calificadores, C. A. Valora, Sociedad Calificadora de Riesgo, C. A.	A-A1 A-A3
Corporación Vnet, C.A. (43) (Prov. 149-2025 del 26-11-2025). Emisión 2025- II	122.325.000,00	Global Ratings, C. A. Clave Sociedad, C. A.	A-A3 A-A3
Corporación Vnet, C.A. (44) (Prov. 150-2025 del 26-11-2025). Emisión 2025- III	122.325.000,00	Clave Sociedad, C. A.	A-A3 A-A3
Corporación Vnet, C.A. (45) (Prov. 151-2025 del 26-11-2025). Emisión 2025- IV	122.325.000,00	Global Ratings, C. A. Clave Sociedad, C. A.	A-A3 A-A3
Corporación Vnet, C.A. (46) (Prov. 152-2025 del 26-11-2025). Emisión 2025- V	122.325.000,00	Global Ratings, C. A. Clave Sociedad, C. A.	A-A3 A-A3

Continúa...



Transporte	171.840.000,00		
Desarrollos Tecnológicos Ridery, C.A (47) (Prov. 129-2025 del 24-09-2025). Emisión 2025	171.840.000,00	A1a Calificadores, C. A Valora, Sociedad Calificadora de Riesgo, C. A.	A-A1 A-A1
ESTABLECIMIENTOS FINANCIEROS SEGUROS, BIENES INMUEBLES Y SERVICIOS PRESTADOS A LAS EMPRESAS	57.470.000,00		
Financiero	57.470.000,00		
Multiplicas Promotora de Inversiones y Valores, S.A (48) (Prov. 049-2025 del 09-05-2025). Emisión 2025-I	46.415.000,00	A1a Calificadores, C. A Global Ratings, C. A.	A-A2 A-A2
Mercantil Servicios Financieros. (49) (Prov. 087-2025 del 04-07-2025). Emisión 2025-I	11.055.000,00	Clave Sociedad, C. A. Global Ratings, C. A.	A-A2 A-A2

Nota:

- (1) Pasteurizadora Tachira, C.A, hasta por el equivalente en Bolívares de USD 150.000,00.
- (2) Procesadora Marsoca, C.A, hasta por el equivalente en Bolívares de USD 400.000,00.
- (3) Procesadora Marsoca, C.A, hasta por el equivalente en Bolívares de USD 300.000,00.
- (4) Industrias Iberia, C.A, hasta por el equivalente en Bolívares de USD 1.000.000,00.
- (5) C.A Ron Santa Teresa, hasta por el equivalente en Bolívares de USD 250.000,00.
- (6) C.A Ron Santa Teresa, hasta por el equivalente en Bolívares de USD 250.000,00.
- (7) Procafe Lara, C.A, hasta por el equivalente en Bolívares de USD 600.000,00.
- (8) Alimentos Botalón, C.A, hasta por el equivalente en Bolívares de USD 2.000.000,00.
- (9) Procesadora Marsoca, C.A, hasta por el equivalente en Bolívares de USD 400.000,00.
- (10) Inversiones El Palmeral, C.A, hasta por el equivalente en Bolívares de USD 300.000,00.
- (11) Inversiones Torrefaccion del Café, C.A, hasta por el equivalente en Bolívares de USD 2.500.000,00.
- (12) Inversiones Torrefaccion del Café, C.A, hasta por el equivalente en Bolívares de USD 2.500.000,00.
- (13) C.A Ron Santa Teresa, hasta por el equivalente en Bolívares de USD 300.000,00.
- (14) General de Alimentos Nisa, hasta por el equivalente en Bolívares de USD 2.000.000,00.
- (15) Acqua Fontana, C.A, hasta por el equivalente en Bolívares de USD 200.000,00.
- (16) Comercial Belloso, C.A, hasta por el equivalente en Bolívares de USD 1.000.000,00.
- (17) Comercial Belloso, C.A, hasta por el equivalente en Bolívares de USD 1.000.000,00.
- (18) Comercial Belloso, C.A, hasta por el equivalente en Bolívares de USD 1.000.000,00.
- (19) Comercial Belloso, C.A, hasta por el equivalente en Bolívares de USD 1.000.000,00.
- (20) Forum Super Mayorista, C.A, hasta por el equivalente en Bolívares de USD 1.000.000,00.
- (21) Forum Super Mayorista, C.A, hasta por el equivalente en Bolívares de USD 500.000,00.
- (22) Forum Super Mayorista, C.A, hasta por el equivalente en Bolívares de USD 500.000,00.
- (23) Calox Internacional, C.A, hasta por el equivalente en Bolívares de USD 500.000,00.
- (24) Calox Internacional, C.A, hasta por el equivalente en Bolívares de USD 500.000,00.
- (25) Montana Grafica, C.A, hasta por el equivalente en bolívares de USD 500.000,00.
- (26) Montana Grafica, C.A, hasta por el equivalente en bolívares de USD 500.000,00.
- (27) Calox Internacional, C.A, hasta por el equivalente en Bolívares de USD 500.000,00.
- (28) Calox Internacional, C.A, hasta por el equivalente en Bolívares de USD 500.000,00.
- (29) Alice Neumaticos de Venezuela, C.A, hasta por el equivalente en Bolívares de USD 400.000,00.
- (30) Steritex, C.A, hasta por el equivalente en Bolívares de USD 500.000,00.
- (31) Dernier Cosmetics, C.A, hasta por el equivalente en Bolívares de USD 250.000,00.
- (32) Productos Químicos LMV, C.A, hasta por el equivalente en Bolívares de USD 750.000,00.
- (33) Compañía Venezolana De Cerámica, C. A. (Vencerámica), hasta por el equivalente en Bolívares de USD 200.000,00.
- (34) Ceramica Carabobo, C. A, hasta por el equivalente en Bolívares de USD 1.000.000,00.
- (35) Capsuven Pharma Labs, C.A, hasta por el equivalente en Bolívares de USD 800.000,00.
- (36) Alice Neumaticos de Venezuela, C.A, hasta por el equivalente en Bolívares de USD 700.000,00.
- (37) Genia Care, C.A, hasta por el equivalente en Bolívares de USD 500.000,00.
- (38) Grupo Nueve Once, C.A, hasta por el equivalente en Bolívares de USD 150.000,00.
- (39) Grupo Nueve Once, C.A, hasta por el equivalente en Bolívares de USD 150.000,00.
- (40) Grupo Nueve Once, C.A, hasta por el equivalente en Bolívares de USD 150.000,00.
- (41) Corporacion Vnet, C.A, hasta por el equivalente en Bolívares de USD 1.000.000,00.
- (42) Dayco Telecom, C.A, hasta por el equivalente en Bolívares de USD 400.000,00.
- (43) Corporacion Vnet, C.A, hasta por el equivalente en Bolívares de USD 500.000,00.
- (44) Corporacion Vnet, C.A, hasta por el equivalente en Bolívares de USD 500.000,00.
- (45) Corporacion Vnet, C.A, hasta por el equivalente en Bolívares de USD 500.000,00.
- (46) Corporacion Vnet, C.A, hasta por el equivalente en Bolívares de USD 500.000,00.
- (47) Desarrollo Tecnológico Ridery, C.A, hasta por el equivalente en Bolívares de USD 1.000.000,00.
- (48) Multiplicas Promotora de Inversiones y Valores, S.A, hasta por el equivalente en Bolívares de USD 500.000,00.
- (49) Mercantil Servicios Financieros, C.A, hasta por el equivalente en Bolívares de USD 100.000,00.

Fuente: Superintendencia Nacional de Valores



CUADRO VI
DETALLE DE OFERTAS PÚBLICAS DE TÍTULOS AGROFINANCIEROS AUTORIZADOS POR LA SUPERINTENDENCIA NACIONAL DE VALORES
DURANTE EL AÑO 2025
(BOLÍVARES)

EMPRESA, NÚMERO Y FECHA DE LA PROVIDENCIA	MONTO TOTAL Bs.	USO DE LOS FONDOS	CALIFICACION
Total	90.335.000,00		
Agroindustrial	90.335.000,00		
Addigrains, C.A. (01) (Prov. 051-2025 del 15-05-2025). Emisión 2025	23.580.000,00	Los fondos serán destinados para la compra de insumos y equipos tecnológicos para aumento de producción	Riesgo Medio (*)
Agropa, C.A. (02) (Prov. 104-2025 del 12-08-2025). Emisión 2025	66.755.000,00	Los fondos serán destinados para la compra de materia prima, fertilizantes K.	Riesgo Medio (*)

Nota:

(1) Addigrains, C.A., hasta por el equivalente en Bolívars de USD 250.000,00. (*) Análisis Financiero y Riesgo elaborado por un Corredor de Bolsa de Productos Agrícolas
(2) Agropa, C.A., hasta por el equivalente en Bolívars de USD 500.000,00. (*) Análisis Financiero y Riesgo elaborado por un Corredor de Bolsa de Productos Agrícolas

Fuente: Superintendencia Nacional de Valores

CUADRO VII
DETALLE DE OFERTAS PÚBLICAS DE TÍTULOS DE PARTICIPACIÓN AUTORIZADAS POR LA SUPERINTENDENCIA NACIONAL DE VALORES
DURANTE EL AÑO 2025
(BOLÍVARES)

EMPRESA, NÚMERO Y FECHA DE LA PROVIDENCIA	MONTO TOTAL Bs.	SOCIEDAD CALIFICADORA DE RIESGO	CALIFICACIÓN
Total	139.262.000,00		
ESTABLECIMIENTOS FINANCIEROS SEGUROS, BIENES INMUEBLES Y SERVICIOS PRESTADOS A LAS EMPRESAS	139.262.000,00		
Financiero	139.262.000,00		
Fivenca Sociedad Titularizadora, C.A. (01) (Prov. 007-2025 del 24-01-2025). Emisión 2024	8.442.000,00	Afin Ratings, Sociedad Calificadora de Riesgo, C.A.	A-A2
Arca Sociedad Titularizadora, C.A. (02) (Prov. 024-2025 del 11-03-2025). Emisión 2025	130.820.000,00	Global Ratings, Sociedad Calificadora de Riesgo, C.A.	A-A2

Nota:

(1) Fivenca Sociedad Titularizadora C.A., hasta por el equivalente en Bolívars de USD 150.000,00.
(2) Arca Sociedad Titularizadora C.A., hasta por el equivalente en Bolívars de USD 2.000.000,00.

Fuente: Superintendencia Nacional de Valores



CUADRO VIII
DETALLE DE OFERTAS PÚBLICAS DE VALOREM AUTORIZADAS POR LA SUPERINTENDENCIA NACIONAL DE VALORES
DURANTE EL AÑO 2025
(BOLÍVARES)

EMPRESA, NÚMERO Y FECHA DE LA PROVIDENCIA	MONTO TOTAL Bs.	USO DE LOS FONDOS	CALIFICACIÓN
Total	2.803.014,20		
Agroindustrial	1.856.600,00		
Fondo de Financiamiento Agroindustrial Fiagro, C.A. 2025 (1) (Prov. 047-2025 del 09-05-2025).	928.300,00	Los fondos serán destinados para la compra de equipos tecnológicos para optimizar operaciones	No aplica
Macedonia Agroindustrial, C.A. 2025 (2) (Prov. 048-2025 del 09-05-2025).	928.300,00	Los fondos serán destinados para la compra de fertilizantes para apoyo de pequeños y medianos agricultores	No aplica
Comercial	946.414,20		
Optimundo Group, C.A. 2025 (3) (Prov. 012-2025 del 05-02-2025).	297.300,00	Los fondos serán destinados para la adecuación de su plataforma tecnológica para campaña publicitaria.	No aplica
Luiser Jadayan Ramirez Leon 2025 (Prov. 154-2025 del 28-11-2025).	649.114,20	Los fondos serán destinados a maquinas de coser para producción	No aplica

Nota:

- (1) Fondo de Financiamiento Agroindustrial Fiagro, C.A. 2025, hasta por el equivalente de USD 10.000,00
 (2) Macedonia Agroindustrial, C.A. 2025, hasta por el equivalente de USD 10.000,00
 (3) Optimundo Group, C.A. 2025, hasta por el equivalente de USD 5.000,00

Fuente: Superintendencia Nacional de Valores



CUADRO IX
ORIGEN DE LOS FONDOS DE LAS OFERTAS PÚBLICAS DE ACCIONES
AUTORIZADAS POR LA SUPERINTENDENCIA NACIONAL DE VALORES
DURANTE ENERO-DICIEMBRE DE 2025
(BOLÍVARES)

CONCEPTO	Bs. AÑO 2024	Bs. AÑO 2025	VARIACIÓN RELATIVA %	DISTRIBUCIÓN PORCENTUAL	
				AÑO 2024	AÑO 2025
TOTAL	904.897.009,60	884.260.236,40	-2,28	100,00	100,00
A- EMISIÓN E INSCRIPCIÓN DE ACCIONES DE EMPRESAS EN PROMOCIÓN	96.930.000,00	60.000.000,00	-38,10	10,71	6,79
B- AUMENTOS DE CAPITAL	807.967.009,60	824.260.236,40	2,02	89,29	93,21
B.1- CAPITALIZACIÓN	394.721.050,00	154.751.580,00	-60,79	43,62	17,50
Pasivo	0,00	0,00	0,00	0,00	0,00
Utilidades no distribuidas	0,00	0,00	0,00	0,00	0,00
Utilidad neta	0,00	0,00	0,00	0,00	0,00
Prima pagadas en exceso del Valor nominal	0,00	0,00	0,00	0,00	0,00
Prima pagadas sobre aportes de Capital de Grupo	0,00	0,00	0,00	0,00	0,00
Prima en emisión de acciones	0,00	0,00	0,00	0,00	0,00
Descuento en emisión de Acciones	0,00	0,00	0,00	0,00	0,00
Superávit por Aplicar	107.872.630,00	0,00	-100,00	11,92	0,00
Superávit por participación Patrimonial	0,00	0,00	0,00	0,00	0,00
Aportes pendientes por capitalizar	0,00	0,00	0,00	0,00	0,00
Actualización de Capital Social	0,00	0,00	0,00	0,00	0,00
Actualización Monetaria de Capitalización	0,00	0,00	0,00	0,00	0,00
Resultado Acumulado	0,00	0,00	0,00	0,00	0,00
Otras reservas para capital	0,00	0,00	0,00	0,00	0,00
Ganancia o pérdidas por fluctuaciones cambiarias	0,00	0,00	0,00	0,00	0,00
Fusión	0,00	0,00	0,00	0,00	0,00
Aportes patrimoniales no capitalizados	0,00	0,00	0,00	0,00	0,00
Superávit restringido	286.848.420,00	154.751.580,00	-46,05	31,70	17,50
Capitalización de acreencias	0,00	0,00	0,00	0,00	0,00
B.2- NUEVOS APORTES DE CAPITAL	413.245.959,60	669.508.656,40	62,01	45,67	75,71
Accionistas Actuales	413.245.959,60	669.508.656,40	62,01	45,67	75,71
Terceras Personas	0,00	0,00	0,00	0,00	0,00
C- CESIÓN ENTRE ACCIONISTAS Y OTRAS	0,00	0,00	0,00	0,00	0,00
D.-INSCRIPCIÓN DE CAPITAL SOCIAL DE EMPRESAS NUEVAS	0,00	0,00	0,00	0,00	0,00

Fuente: Superintendencia Nacional de Valores



CUADRO X
CAMBIO DE CAPITAL SOCIAL DE LAS EMPRESAS AUTORIZADAS POR LA SUPERINTENDENCIA NACIONAL
DE VALORES PARA HACER OFERTA PÚBLICA DE ACCIONES DURANTE EL AÑO 2025
(BOLÍVARES)

EMPRESAS	CAPITAL SOCIAL ANTES DE LA AUTORIZACIÓN DE OFERTA PÚBLICA	CAPITAL SOCIAL A TRAVÉS DE LA AUTORIZACIÓN DE OFERTA PÚBLICA	CAPITAL SOCIAL DESPUÉS DE LA AUTORIZACIÓN DE OFERTA PÚBLICA
TOTALES	278.865.213,12	884.260.236,40	1.163.690.449,52
1 ALPHA INVERSIONES, C.A	0,00	30.000.000,00	30.000.000,00
2 BANCO NACIONAL DE CREDITO, C.A. BANCO UNIVERSAL	257.919.300,00	386.878.950,00	644.798.250,00
3 BELFI COMPAÑÍA ANÓNIMA (BELFICA)	0,00	30.000.000,00	30.000.000,00
4 BOLSA DE VALORES DE CARACAS, C.A. (1)	565.000,00	10.000,00	1.140.000,00
5 C.A. FABRICA NACIONAL DE VIDRIOS	19.780.913,12	425.971.286,40	445.752.199,52
6 MONTESCO CAPITAL GLOBAL, C.A.	600.000,00	11.400.000,00	12.000.000,00

Nota:

(1) Adicionalmente estas empresa efectuo un cambio de valor nominal

Fuente: Superintendencia Nacional de Valores

CUADRO XI
OFERTAS PÚBLICAS DE VALORES AUTORIZADAS POR LA SUPERINTENDENCIA NACIONAL
DE VALORES DURANTE EL PERIODO 2022 - 2025
(BOLÍVARES)

TITULO	Bs. 2022	Bs. 2023	Bs. 2024	Bs. 2025
TOTAL	494.792.664,81	1.417.527.148,85	2.426.555.049,60	8.918.301.250,60
Acciones	156.568.558,35	207.348.997,85	904.897.009,60	884.260.236,40
Obligaciones	43.604.520,00	8.573.880,00	800.674.000,00	2.211.420.000,00
Unidades de Inversión	400.000,00	100.000,00	1.080.000,00	0,00
Papeles Comerciales	263.597.996,50	1.150.909.978,00	719.431.500,00	5.590.221.000,00
Titulos de Participación	13.388.940,00	48.448.500,00	0,00	139.262.000,00
Titulos Agrofinancieros	0,00	0,00	0,00	90.335.000,00
Programas de pagaré bursátil	16.578.493,00	0,00	0,00	0,00
Valorem	654.156,96	2.145.793,00	472.540,00	2.803.014,20

Fuente: Superintendencia Nacional de Valores



CUADRO XII
ACCIONES INSCRITAS EN EL REGISTRO NACIONAL DE VALORES DE EMISORES ACTIVOS
AÑO 2025

N°	Empresa	Número de acciones 2025	Valor Nominal	Monto Bs. Del Capital social	Fecha de Inscripción
TOTAL		49.922.360.523		4.361.075.513,32	
1	AGA CORPORACIÓN DE INVERSIÓN, C.A.				
	CLASE "A"	100.000	1,00	100.000,00	31/07/2025
	CLASE "B"	900.000	1,00	900.000,00	
2	ALALZA INVERSIONES, C.A.				
	CLASE "A"	40.000	0,25	10.000,00	30/03/2022
	CLASE "B"	360.000	0,25	90.000,00	
3	ALIANZA SERVICIOS FINANCIEROS ASF, C.A.				
	CLASE "A"	14.700	10,00	147.000,00	24/02/2025
	CLASE "B"	58.800	10,00	588.000,00	
4	ALMACENADORA CARACAS, C.A.	2.104.830	0,000000000001	0,00000210483	23/12/1976
5	ARCA INMUEBLES Y VALORES, C.A.				
	CLASE "A"	2.000.000	3,691215	7.382.430,00	01/02/2023
	CLASE "B"	2.000.000	3,691215	7.382.430,00	
6	ALPHA INVERSIONES, C.A. (ALFICA)				
	CLASE "A"	18.000.000	1,00	18.000.000,00	
	CLASE "B"	12.000.000	1,00	12.000.000,00	
7	AVANZA, INVERSIONES FINANCIERAS, S.A.				
	CLASE "A"	1.000.000	1,00	1.000.000,00	27/05/2025
	CLASE "B"	4.000.000	1,00	4.000.000,00	
8	AVILA CAPITAL, C.A.				
	CLASE "A"	2.400.000	1,00	2.400.000,00	
	CLASE "B"	600.000	1,00	600.000,00	
9	BANCAMIGA BANCO UNIVERSAL, C.A.	23.450.000.000	0,000000000001	0,2345	11/06/2021
10	BANCO DE VENEZUELA, S.A. BANCO UNIVERSAL	3.647.133.702	0,42179081595	1.538.327.500,05	13/06/1975
11	BANCO DEL CARIBE, C.A., BANCO UNIVERSAL (BANCARIBE)				
	ACCIONES CLASE A	138.661.120	0,90	124.795.008,000	28/10/1998
	ACCIONES CLASE B	27.738.880	0,90	24.964.992,000	
12	BANCO DEL TESORO, C.A. BANCO UNIVERSAL	40.000.000	0,000000000001	0,0004	17/12/1976
13	BANCO NACIONAL DE CRÉDITO, C.A. BANCO UNIVERSAL	644.798.250	1,00	644.798.250,00	10/03/2005
14	BANCO PROVINCIAL, S.A. BANCO UNIVERSAL	7.000.000.000	0,10	700.000.000,00	06/02/1976
15	BOLSA DE VALORES DE CARACAS, C.A.	57.000.000	0,02	1.140.000,00	28/05/1976
16	BELFI COMPAÑÍA ANÓNIMA (BELFICA)				
	CLASE "A"	21.000.000	1,00	21.000.000,00	
	CLASE "B"	9.000.000	1,00	9.000.000,00	
17	C.A. CENTRAL VENEZOLANA	32.518.656	0,0000000000022	0,0000715410432	30/01/1975
18	FABRICA NACIONAL DE CEMENTOS, C.A.	81.081.000	0,0000000000073	0,0005918913	07/11/1974
19	C.A. FABRICA NACIONAL DE VIDRIO	2.785.951.247	0,16	445.752.199,52	14/11/1974
20	C.A. TELARES DE PALO GRANDE				
	T. PALO GRANDE "A"	1.656.737	0,0000000000001	0,000001656737	09/10/1974
	T. PALO GRANDE "B"	5.818.204	0,0000000000001	0,000005818204	
	T. PALO GRANDE "C"	1.188.344.665	0,0000000000001	0,001188344665	
21	C.A. RON SANTA TERESA, S.A.C.A.				
	CLASE "A"	571.284.776	0,004	2.285.139,104	31/10/1977
	CLASE "B"	5.882.098	0,004	23.528,392	
22	CALOX INTERNATIONAL, C.A.				
	ACCIONES CLASE A	100.000.000	0,0001	10.000,00	13/11/2020
	ACCIONES CLASE B	10.000.000	0,0001	1.000,00	
23	CASA PROPIA, SOCIEDAD DE INVERSIÓN, S.A.				
	CLASE "A"	2.000	5,00	10.000,00	28/07/2025
	CLASE "B"	18.000	5,00	90.000,00	
24	CEMEX VENEZUELA S.A.C.A.				
	ACCIONES TIPO I	802.034.504	0,0000000000001	0,000802034504	15/02/1974
	ACCIONES TIPO II	596.798.829	0,0000000000001	0,000596798829	
25	CERÁMICA CARABOBO, S.A.C.A.	2.835.431	0,000000000001	0,0002835431	10/05/1974

Continúa...



26	CLABE CAPITAL, C.A.				
	CLASE "A"	366.600	5,00	1.833.000,00	05/09/2025
	CLASE "B"	3.299.400	5,00	16.497.000,00	
27	COMPAÑÍA ANONIMA NACIONAL TELEFONOS DE VENEZUELA (CANTV)				
	CLASE "B"	716.440.108	0,2112089468671970	151.318.560,7041010	30/10/1996
	CLASE "C"	44.946.802	0,2112089468671970	9.493.166,7154684	
	CLASE "D"	28.214.813	0,2112089468671970	5.959.220,93978490	
28	CORIMON, C.A.	183.930.796	0,80	147.144.636,80	22/09/1977
29	CORPORACIÓN GRUPO QUÍMICO, C.A.	91.196.788	0,028594	2.607.680,956072	30/12/1988
30	CORPORACIÓN INDUSTRIAL DE ENERGÍA, C.A. (C.I.E.)	485.556.500	0,00000000000005	0,00024277825	18/02/1999
31	DOMINGUEZ & CIA, S.A.	48.125.000	0,10	4.812.500,00	07/09/2006
32	ELEVA VALOR, C.A.				
	CLASE "A"	20.000	400,00	8.000.000,00	21/11/2024
	CLASE "B"	80.000	400,00	32.000.000,00	
33	ENVASES VENEZOLANOS, S.A.	126.923.808	0,0504859921158369	6.407.874,37	09/01/1975
34	EMPRENDE MAS, C.A.				
	CLASE "A"	150.000	1,00	150.000,00	07/08/2025
	CLASE "B"	1.350.000	1,00	1.350.000,00	
35	EVIDENCIAS-INVERSIONES, C.A.				
	CLASE "A"	100.000	0,50	50.000,00	09/01/2024
	CLASE "B"	900.000	0,50	450.000,00	
36	FONDO PETROLIA, C.A.				
	CLASE "A"	2.000.000	1,00	2.000.000,00	11/09/2025
	CLASE "B"	18.000.000	1,00	18.000.000,00	
37	FIVENCA FONDO DE CAPITAL PRIVADO, S.A.				
	CLASE "A"	24.900	1,00	24.900,00	30/03/2021
	CLASE "B"	473.100	1,00	473.100,00	
38	FONDO DE VALORES E INVERSIONES LATINOAMERICANO (FONVALAT), C.A.				
	ACCIONES CLASE A	18.000	100,00	1.800.000,00	16/06/2025
	ACCIONES CLASE B	2.000	100,00	200.000,00	
39	GANADERA SANTA MARIA, S.A.	9.690.306	0,00000000000001	0,000009690306	14/11/1974
40	GRUPO CERCAPITAL, C.A.				
	CLASE "A"	220.000	1,00	220.000,00	25/11/2024
	CLASE "B"	880.000	1,00	880.000,00	
41	GRUPO MANTRA CORP C.A.				
	CLASE "A"	800.000	1,00	800.000,00	19/09/2024
	CLASE "B"	200.000	1,00	200.000,00	
42	GRUPO ZULIANO, C.A.				
	Comunes	48.502.248	1,00	48.502.248,00	11/08/1976
	Preferidas clase A	16.608	1,00	16.608,00	
	Preferidas clase B	24.122.962	1,00	24.122.962,00	
43	INVERSIONES CRECEPYMES, C.A.				
	CLASE "A"	1.750.119	0,20	350.023,80	09/11/2009
	CLASE "B"	40.426.131	0,20	8.085.226,20	
44	IMPULSA VENTURE CAPITAL, C.A.				
	CLASE "A"	2.750	10,00	27.500,00	23/03/2021
	CLASE "B"	52.250	10,00	522.500,00	
45	INDUSTRIAS VENOCO, C.A.	105.552.163	0,00000000000001	0,000105552163	15/12/1997
46	INMUEBLES B DE V1985, C.A.	7.500.000	0,00000000000001	0,00000075	23/07/1986
47	INTERAVAL SOCIEDAD DE INVERSIÓN Y DESARROLLO, C.A.				
	CLASE "A"	1.000	20,00	20.000,00	20/10/2021
	CLASE "B"	10.000	18,00	180.000,00	
48	INVACA INVESTMENT COMPANY, S.A.C.A., C.A.				
	CLASE "A"	17.544.434	0,07	1.228.110,38	19/09/1974
	CLASE "B"	93.480.909	0,07	6.543.663,63	
49	INVERSIONES SELVA, C.A.				
	CLASE "A"	288.314.280	0,00000000000001	0,0028831428	18/02/1998
	CLASE "B"	15.162.736	0,00000000000001	0,00015162736	

Continúa...



50	INVERSIONES DIVERSAS, C.A (INVERDICA)	820.640	0,00000000001	0,0000082064	03/07/1974
51	INVERSORA FINAGRO, C.A.				
	ACCIONES CLASE A	1.200.000	0,001	1.200,00	02/06/2021
	ACCIONES CLASE B	38.800.000	0,001	38.800,00	
52	INVIERTE VENEZUELA.COM, C.A.				
	CLASE "A"	5.250	0,04	210,00	11/09/2020
	CLASE "B"	169.750	0,04	6.790,00	
53	KAVAK CORPORACIÓN DE INVERSIÓN, S.A.				
	Clase "A"	20.000	13,00	260.000,00	22/08/2023
	Clase "B"	80.000	13,00	1.040.000,00	
	KAVAK CORPORACIÓN DE INVERSIÓN, S.A. (ACCIONES PREFERIDAS 11-2023)				
	Clase "C"	100.000	35,17	3.517.000,00	
	Clase "D"	100.000	35,17	3.517.000,00	
	KAVAK CORPORACIÓN DE INVERSIÓN, S.A. (ACCIONES PREFERIDAS 12-2024)				
	Clase "C"	270.000	44,18	11.928.600,00	
54	KFG SOCIEDAD DE INVERSIÓN, C.A.				
	CLASE "A"	1.850.000	1,00	1.850.000,00	28/04/2025
	CLASE "B"	1.850.000	1,00	1.850.000,00	
55	MANUFACTURAS DE PAPEL, C.A (MANPA) S.A.C.A.	3.522.000.000	0,00028	986.160,00	29/09/1992
56	MERCANTIL SERVICIOS FINANCIEROS, C.A.				
	MERCANTIL S. "A"	75.825.218	1,00	75.825.218,00	11/07/1997
	MERCANTIL S. "B"	54.839.088	1,00	54.839.088,00	
57	MONTESCO CAPITAL GLOBAL, C.A.				
	CLASE "A"	1.200.000	1,00	1.200.000,00	23/06/2022
	CLASE "B"	10.800.000	1,00	10.800.000,00	
58	MULTIPLICAS PROMOTORA DE INVERSIONES Y VALORES, C.A.				
	CLASE "A"	25.000	44,00	1.100.000,00	27/01/2023
	CLASE "B"	25.000	44,00	1.100.000,00	
59	NEO VALORES SOCIEDAD DE INVERSIÓN, S.A.				
	CLASE "A"	92.500	1,00	92.500,00	23/09/2025
	CLASE "B"	832.500	1,00	832.500,00	
60	ORGANIZACIÓN ITALCAMBIO, C.A.	632.724	0,00000000001	0,00000632724	01/10/2001
61	PIVCA PROMOTORA DE INVERSIONES Y VALORES, C.A.				
	CLASE "A"	244.000	10,00	2.440.000,00	16/04/2021
	CLASE "B"	2.196.000	10,00	21.960.000,00	
62	PROAGRO, C.A.	732.317.516	0,0000000000001	0,000732317516	11/03/1977
63	PRODUCTOS EFE, S.A.	700.000.000	0,0000000000001	0,00007	11/07/1974
64	PROMOTORA DE INVERSIÓN AGRÍCOLA (PROINAGRO), C.A.				
	CLASE "A"	10.000	100,00	1.000.000,00	25/06/2024
	CLASE "B"	10.000	100,00	1.000.000,00	
65	PROTINAL, C.A.	152.986.904	0,0000000000001	0,000152986904	22/07/1974
66	SEGUROS NUEVO MUNDO, S.A.	225.000.000	0,00000000000005	0,0001125	06/06/2002
67	SIDERÚRGICA VENEZOLANA SIVENSA, S.A.	52.524.376	0,02	1.050.487,52	10/05/1974
68	VENASETA, C.A.				
	CLASE "A"	248.428.488	0,00000000000001	0,0000248428488	27/08/1991
	CLASE "B"	422.328.429	0,00000000000001	0,0000422328429	
69	VENEALTERNATIVE, S.A.				
	CLASE A	10.640	10,00	106.400,00	27/01/2023
	CLASE B	42.560	10,00	425.600,00	
70	VENEQUITY FONDO DE CAPITAL PRIVADO, C.A.				
	CLASE A	74.000	1,00	74.000,00	02/07/2024
	CLASE B	666.000	1,00	666.000,00	
71	VENEZUELA MOBILITY VENTURES, S.A.				
	Clase "A"	25.000	37,00	925.000,00	
	Clase "B"	2.475.000	37,00	91.575.000,00	

Fuente: Superintendencia Nacional de Valores

CUADRO XIII
MONTOS EN CIRCULACIÓN DE PAPELES COMERCIALES
DICIEMBRE 2025

EMPRESA	PROVIDENCIA	FECHA DE AUTORIZACIÓN	FECHA INICIO EMISIÓN	FECHA VCTO. EMISIÓN	INTERES DICIEMBRE 2025	MONTO AUTORIZADO BS.	MONTO EN CIRCULACIÓN BS.
MONTANA GRÁFICA, C.A 2025 I	042-2025	6-may-2025	15-may-2025	16-may-2026	65,000%	46.500.000,00	42.750.000,00
MONTANA GRÁFICA, C.A 2025 II	043-2025	6-may-2025	15-may-2025	16-may-2026	65,000%	46.500.000,00	42.750.000,00
C.A. RON SANTA TERESA, S.A.C.A. 2025-I	085-2025	26-jun-2025	10-jul-2025	11-jul-2026	65,000%	28.000.000,00	26.345.000,00
COMERCIAL BELLOSO, C.A. (COBECA) 2025-III	078-2025	6-jun-2025	25-jun-2025	26-jun-2026	80,000%	80.800.200,00	80.800.200,00
COMERCIAL BELLOSO, C.A. (COBECA) 2025-IV	079-2025	6-jun-2025	26-ago-2025	27-ago-2026	80,000%	138.120.000,00	138.120.000,00
CALOX INTERNATIONAL, C.A 2025-III	044-2025	6-may-2025	8-may-2025	9-may-2026	65,000%	31.550.000,00	2.077.500,00
CALOX INTERNATIONAL, C.A 2025-IV	045-2025	6-may-2025	8-may-2025	9-may-2026	65,000%	31.550.000,00	2.077.500,00
INDUSTRIAS IBERIAS, C.A. 2025	080-2025	6-jun-2025	18-jun-2025	19-jun-2026	85,000%	99.884.187,50	29.971.200,00
TOTAL PAPELES COMERCIALES AL PORTADOR					71,250%	502.904.387,50	364.891.200,00

Nota: (1) Promedio Simple

Fuente: Superintendencia Nacional de Valores



ORGANIGRAMA DE LA

SUPERINTENDENCIA NACIONAL DE VALORES



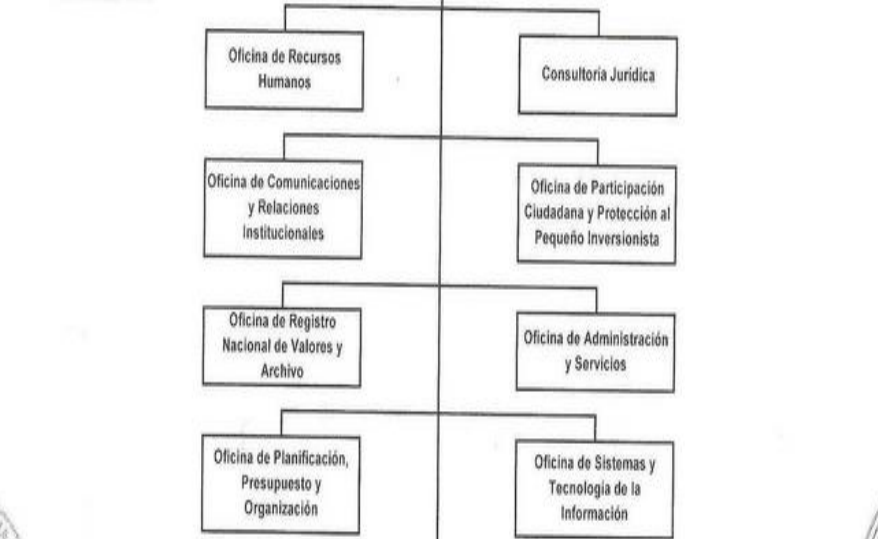
SUPERINTENDENCIA NACIONAL DE VALORES

Organigrama Estructural de la Superintendencia Nacional de Valores SNV

NIVEL SUPERIOR



NIVEL DE APOYO



NIVEL SUSTANTIVO



Organigrama Estructural de la Superintendencia Nacional de Valores, aprobado por el Ministerio del Poder Popular para la Planificación y Finanzas, según Oficio No. F-2193, de fecha 18/11/2010; actualizado por el Superintendente, en Punto de Cuenta No. 271, de fecha 16/12/2013.