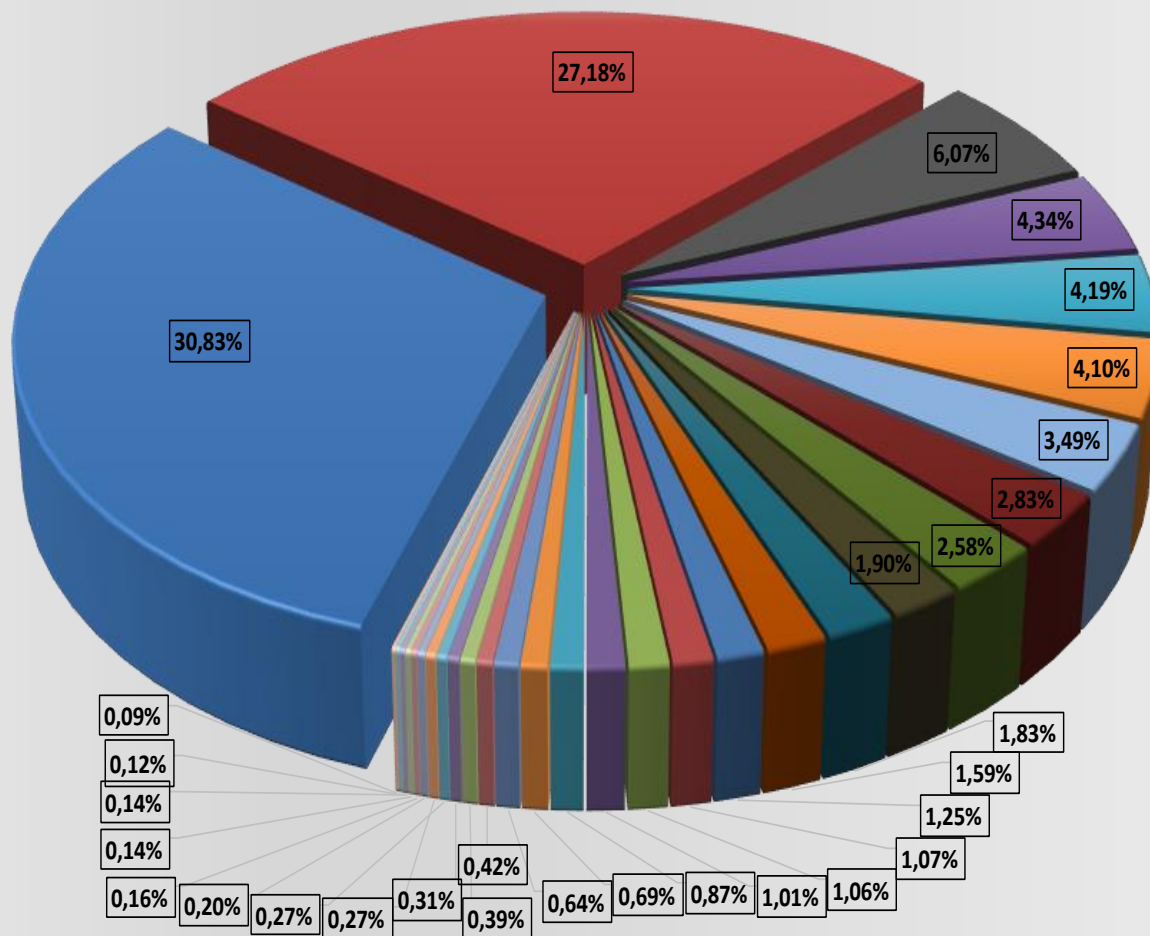


### RENTA VARIABLE ABRIL 2026

POSICIÓN	NOMBRE	Nº DE OPERACIONES	MONTOS NEGOCIADOS (BS.)	MONTOS NEGOCIADOS (USD)	PORCENTAJE DE COLOCACIÓN
1	BNCI CASA DE BOLSA, C.A.	2.724	2.016.998.941,47	4.828.966,83	30,79%
2	RATIO CASA DE BOLSA, C.A.	2.678	1.778.191.033,73	4.257.228,57	27,14%
3	MULTIPLICAS CASA DE BOLSA, C.A	3.115	396.855.391,67	950.125,20	6,06%
4	MERCANTIL MERINVEST, CASA DE BOLSA, C.A.	2.004	283.789.485,95	679.430,21	4,33%
5	MERCOSUR CASA DE BOLSA, S.A.	38.693	274.321.409,02	656.762,36	4,19%
6	MAXIMIZA CASA DE BOLSA, C.A.	4.197	267.993.615,09	641.612,77	4,09%
7	ACCIONA CASA DE BOLSA, S.A.	5.222	228.085.030,81	546.066,25	3,48%
8	GRUPO BURSATIL VENEZOLANO CASA DE BOLSA, C. A.	1	185.238.817,14	443.486,65	2,83%
9	CAJA CARACAS CASA DE BOLSA, C.A.	1.546	168.741.970,63	403.990,98	2,58%
10	STATERA CASA DE BOLSA, C.A.	2.432	124.467.228,22	297.991,29	1,90%
11	VALORES VENCRED CASA DE BOLSA, S.A.	1.199	119.477.997,33	286.046,40	1,82%
12	FINANCORP VALORES CASA DE BOLSA, C.A.	1.072	103.859.046,35	248.652,53	1,59%
13	FIVENCA CASA DE BOLSA, C.A.	475	81.639.681,00	195.456,38	1,25%
14	ACTIVALORES CASA DE BOLSA S.A.	1.988	69.862.005,37	167.259,04	1,07%
15	MULTIVALORES CASA DE BOLSA, C.A	42	69.133.044,67	165.513,81	1,06%
16	RENDIVALORES CASA DE BOLSA. C.A.	2.063	65.769.319,75	157.460,60	1,00%
17	INVERCAPITAL CASA DE BOLSA, S.A	2.013	56.642.255,40	135.609,18	0,86%
18	SOLFIN CASA DE BOLSA, C.A.	1.484	45.208.148,61	108.234,39	0,69%
19	PLATINUM CASA DE BOLSA, C.A.	1.398	41.587.220,10	99.565,40	0,63%
20	INTERBONO CASA DE BOLSA, C.A.	1.257	27.214.468,92	65.155,10	0,42%
21	HLB VALORES CASA DE BOLSA, C.A	315	25.450.202,99	60.931,21	0,39%
22	CUADRA CASA DE BOLSA, S.A.	97	20.303.299,26	48.608,83	0,31%
23	WORLD TRADING CASA DE BOLSA, C.A.	310	17.684.824,86	42.339,85	0,27%
24	GRUPO ITALCAPITAL CASA DE BOLSA, C.A.	365	17.508.757,06	41.918,32	0,27%
25	INTERGLOBAL CASA DE BOLSA C.A	455	13.331.414,54	31.917,20	0,20%
26	KAIROS VALORES CASA DE BOLSA, C.A.	163	10.413.019,65	24.930,17	0,16%
27	AGRONET VALORES CASA DE BOLSA C.A.	122	9.205.890,33	22.040,14	0,14%
28	KOI INVEST CASA DE BOLSA, C.A.	598	8.896.972,85	21.300,55	0,14%
29	INCorp CASA DE BOLSA, C.A.	199	7.798.191,66	18.669,92	0,12%
30	INTERBURSA CASA DE BOLSA, C.A.	485	5.933.647,32	14.205,95	0,09%
31	MASVALOR CASA DE BOLSA, S.A.	4	5.419.419,75	12.974,82	0,08%
32	PER CAPITAL SOCIEDAD DE CORRETAJE	1	3.640.492,99	8.715,83	0,06%
33	KAIZEN CASA DE BOLSA C.A.	27	499.124,00	1.194,97	0,01%
34	SUMA CASA DE BOLSA, C.A.	30	224.047,56	536,40	0,00%
		<b>78.774</b>	<b>6.551.385.416,07</b>	<b>15.684.898,10</b>	<b>100%</b>

Fuente: Gerencia de Inteligencia Financiera y Riesgo - Sunaval, Bolsa de Valores de Caracas

## Renta Variable Abril 2026 (Participación Porcentual Casas de Bolsa)



- BNCI CASA DE BOLSA, C.A.
- RATIO CASA DE BOLSA, C.A.
- MULTIPlicas CASA DE BOLSA, C.A.
- MERCANTIL MERINVEST, CASA DE BOLSA, C.A.
- MERCOSUR CASA DE BOLSA, S.A.
- MAXIMIZA CASA DE BOLSA, C.A.
- ACCIONA CASA DE BOLSA, S.A.
- GRUPO BURSATIL VENEZOLANO CASA DE BOLSA, C. A.
- CAJA CARACAS CASA DE BOLSA, C.A.
- STATERA CASA DE BOLSA, C.A.
- VALORES VENCRED CASA DE BOLSA, S.A.
- FINANCorp VALORES CASA DE BOLSA, C.A.
- FIVENCA CASA DE BOLSA, C.A.
- ACTIVALORES CASA DE BOLSA S.A.
- MULTIVALORES CASA DE BOLSA, C.A.
- RENDIVALORES CASA DE BOLSA. C.A.
- INVERCAPITAL CASA DE BOLSA, S.A.
- SOLFIN CASA DE BOLSA, C.A.
- PLATINUM CASA DE BOLSA, C.A.
- INTERBONO CASA DE BOLSA, C.A.
- HLB VALORES CASA DE BOLSA, C.A.
- CUADRA CASA DE BOLSA, S.A.
- WORLD TRADING CASA DE BOLSA, C.A.
- GRUPO ITALCAPITAL CASA DE BOLSA, C.A.
- INTERGLOBAL CASA DE BOLSA C.A.
- KAIROS VALORES CASA DE BOLSA, C.A.
- AGRONET VALORES CASA DE BOLSA C.A.
- KOI INVEST CASA DE BOLSA, C.A.
- INCORP CASA DE BOLSA, C.A.
- INTERBURSA CASA DE BOLSA, C.A.

Fuente: Gerencia de Inteligencia Financiera y Riesgo - Sunaval, Bolsa de Valores de Caracas.

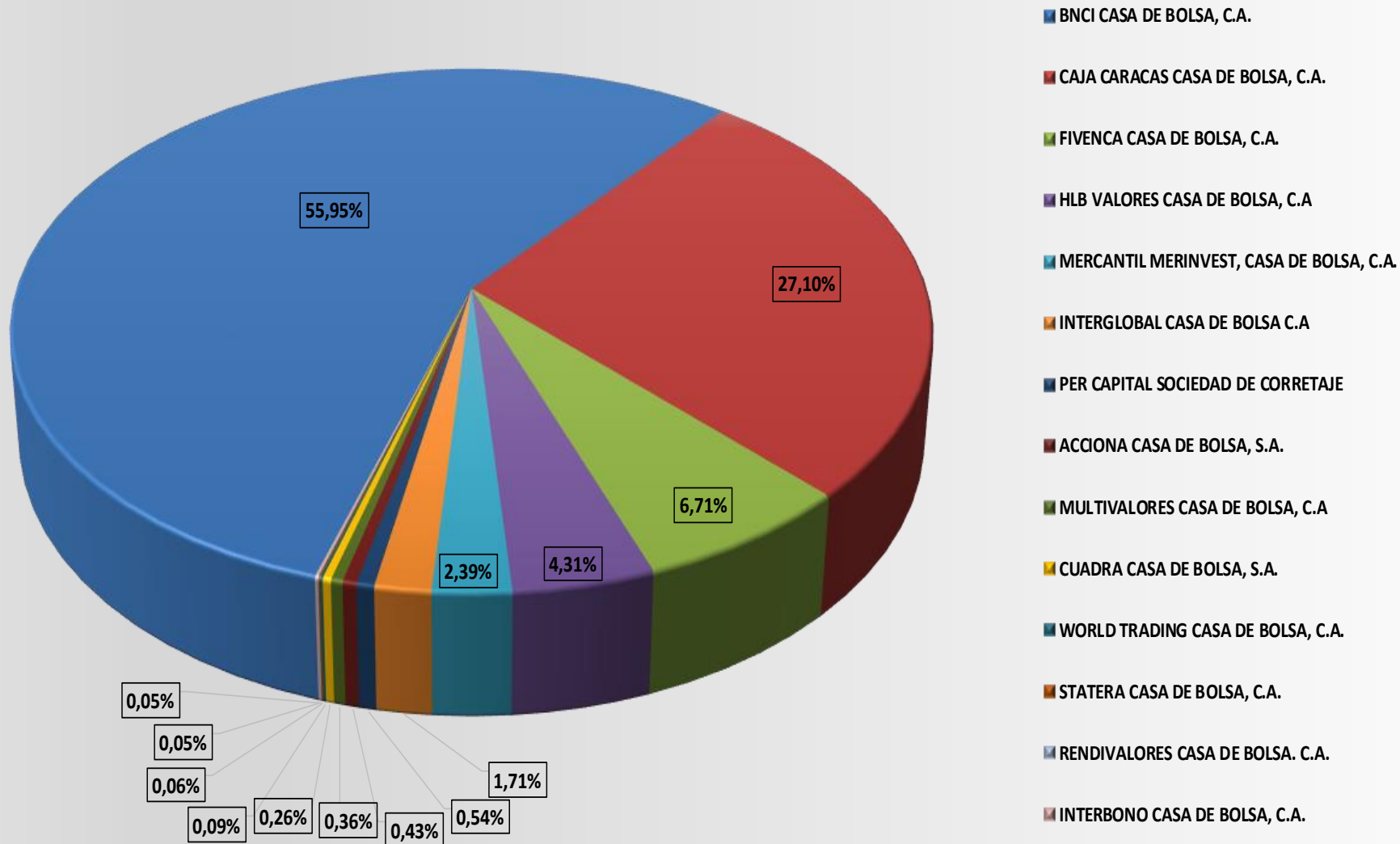
**RENTA VARIABLE ACUMULADO ENERO - ABRIL 2026**

POSICIÓN	NOMBRE	Nº DE OPERACIONES	MONTOS NEGOCIADOS (BS.)	MONTOS NEGOCIADOS (USD)	PORCENTAJE DE COLOCACIÓN
1	ACTIVALORES CASA DE BOLSA S.A.	7.824	21.435.866.315,60	51.320.347,91	39,87%
2	RATIO CASA DE BOLSA, C.A.	10.767	15.132.123.962,37	36.228.340,62	28,15%
3	BNCI CASA DE BOLSA, C.A.	10.515	2.787.292.231,30	6.673.152,60	5,18%
4	MERCANTIL MERINVEST, CASA DE BOLSA, C.A.	9.818	1.678.447.065,23	4.018.428,09	3,12%
5	MAXIMIZA CASA DE BOLSA, C.A.	16.628	1.523.479.015,60	3.647.413,73	2,83%
6	FIVENCA CASA DE BOLSA, C.A.	1.892	1.317.966.425,52	3.155.388,94	2,45%
7	MULTIPLICAS CASA DE BOLSA, C.A.	14.054	1.289.964.878,86	3.088.349,47	2,40%
8	SOLFIN CASA DE BOLSA, C.A.	5.192	1.088.556.406,51	2.606.150,49	2,02%
9	RENDIVALORES CASA DE BOLSA. C.A.	9.353	1.079.859.581,14	2.585.329,12	2,01%
10	ACCIONA CASA DE BOLSA, S.A.	19.784	1.057.283.285,14	2.531.278,43	1,97%
11	MERCOSUR CASA DE BOLSA, S.A.	132.038	1.022.330.892,68	2.447.597,70	1,90%
12	PLATINUM CASA DE BOLSA, C.A.	3.900	724.723.941,81	1.735.086,62	1,35%
13	CAJA CARACAS CASA DE BOLSA, C.A.	9.151	520.864.149,41	1.247.018,85	0,97%
14	VALORES VENCRED CASA DE BOLSA, S.A.	6.933	487.320.587,55	1.166.711,05	0,91%
15	MULTIVALORES CASA DE BOLSA, C.A.	556	441.035.206,25	1.055.897,62	0,82%
16	FINANCORP VALORES CASA DE BOLSA, C.A.	3.342	366.250.419,88	876.852,78	0,68%
17	STATERA CASA DE BOLSA, C.A.	10.129	238.006.582,68	569.819,78	0,44%
18	PER CAPITAL SOCIEDAD DE CORRETAJE	650	206.834.445,61	495.189,49	0,38%
19	KAIROS VALORES CASA DE BOLSA, C.A.	678	200.588.046,44	480.234,77	0,37%
20	GRUPO BURSATIL VENEZOLANO CASA DE BOLSA, C. A.	1	185.238.817,14	443.486,65	0,34%
21	AGRONET VALORES CASA DE BOLSA C.A.	439	167.743.104,46	401.599,56	0,31%
22	INVERCAPITAL CASA DE BOLSA, S.A.	8.081	151.963.360,51	363.820,73	0,28%
23	INTERBONO CASA DE BOLSA, C.A.	5.992	149.047.597,06	356.840,00	0,28%
24	HLB VALORES CASA DE BOLSA, C.A.	835	113.816.260,37	272.491,44	0,21%
25	KOI INVEST CASA DE BOLSA, C.A.	1.884	85.437.003,10	204.547,68	0,16%
26	CUADRA CASA DE BOLSA, S.A.	336	76.872.730,85	184.043,66	0,14%
27	WORLD TRADING CASA DE BOLSA, C.A.	1.368	64.825.492,26	155.200,95	0,12%
28	GRUPO ITALCAPITAL CASA DE BOLSA, C.A.	1.678	54.586.815,36	130.688,18	0,10%
29	INTERGLOBAL CASA DE BOLSA C.A.	837	51.617.416,65	123.579,04	0,10%
30	INCORP CASA DE BOLSA, C.A.	704	42.128.806,20	100.862,03	0,08%
31	INTERBURSA CASA DE BOLSA, C.A.	815	10.375.695,10	24.840,81	0,02%
32	MASVALOR CASA DE BOLSA, S.A.	33	6.166.253,30	14.762,84	0,01%
33	SUMA CASA DE BOLSA, C.A.	143	1.375.181,70	3.292,37	0,00%
34	KAIZEN CASA DE BOLSA C.A.	30	831.193,89	1.989,99	0,00%
		<b>296.380</b>	<b>53.760.819.167,56</b>	<b>128.710.633,99</b>	<b>100%</b>

## RENTA FIJA ABRIL 2026

POSICIÓN	NOMBRE	N° DE OPERACIONES	MONTOS NEGOCIADOS (BS.)	MONTOS NEGOCIADOS (USD)	PORCENTAJE DE COLOCACIÓN
1	BNCI CASA DE BOLSA, C.A.	200	2.735.217.630,65	6.548.479,00	55,95%
2	CAJA CARACAS CASA DE BOLSA, C.A.	44	1.324.601.416,06	3.171.274,00	27,10%
3	FIVENCA CASA DE BOLSA, C.A.	11	327.884.664,52	785.000,00	6,71%
4	HLB VALORES CASA DE BOLSA, C.A.	30	210.932.172,72	505.000,00	4,31%
5	MERCANTIL MERINVEST, CASA DE BOLSA, C.A.	8	116.952.491,80	280.000,00	2,39%
6	INTERGLOBAL CASA DE BOLSA C.A.	2	83.537.494,15	200.000,00	1,71%
7	PER CAPITAL SOCIEDAD DE CORRETAJE	4	26.331.018,15	63.040,00	0,54%
8	ACCIONA CASA DE BOLSA, S.A.	1	20.884.373,54	50.000,00	0,43%
9	MULTIVALORES CASA DE BOLSA, C.A.	2	17.542.873,77	42.000,00	0,36%
10	CUADRA CASA DE BOLSA, S.A.	1	12.530.624,12	30.000,00	0,26%
11	WORLD TRADING CASA DE BOLSA, C.A.	17	4.218.643,45	10.100,00	0,09%
12	STATERA CASA DE BOLSA, C.A.	7	2.694.084,19	6.450,00	0,06%
13	RENDIVALORES CASA DE BOLSA. C.A.	2	2.570.866,38	6.155,00	0,05%
14	INTERBONO CASA DE BOLSA, C.A.	1	2.506.124,82	6.000,00	0,05%
		<b>330</b>	<b>4.888.404.478,33</b>	<b>11.703.498,00</b>	<b>100%</b>

## Renta Fija Abril 2026 (Participación Porcentual Casas de Bolsa)



Fuente: Gerencia de Inteligencia Financiera y Riesgo - Sunaval, Bolsa de Valores de Caracas.

### RENTA FIJA ACUMULADO ENERO - ABRIL 2026

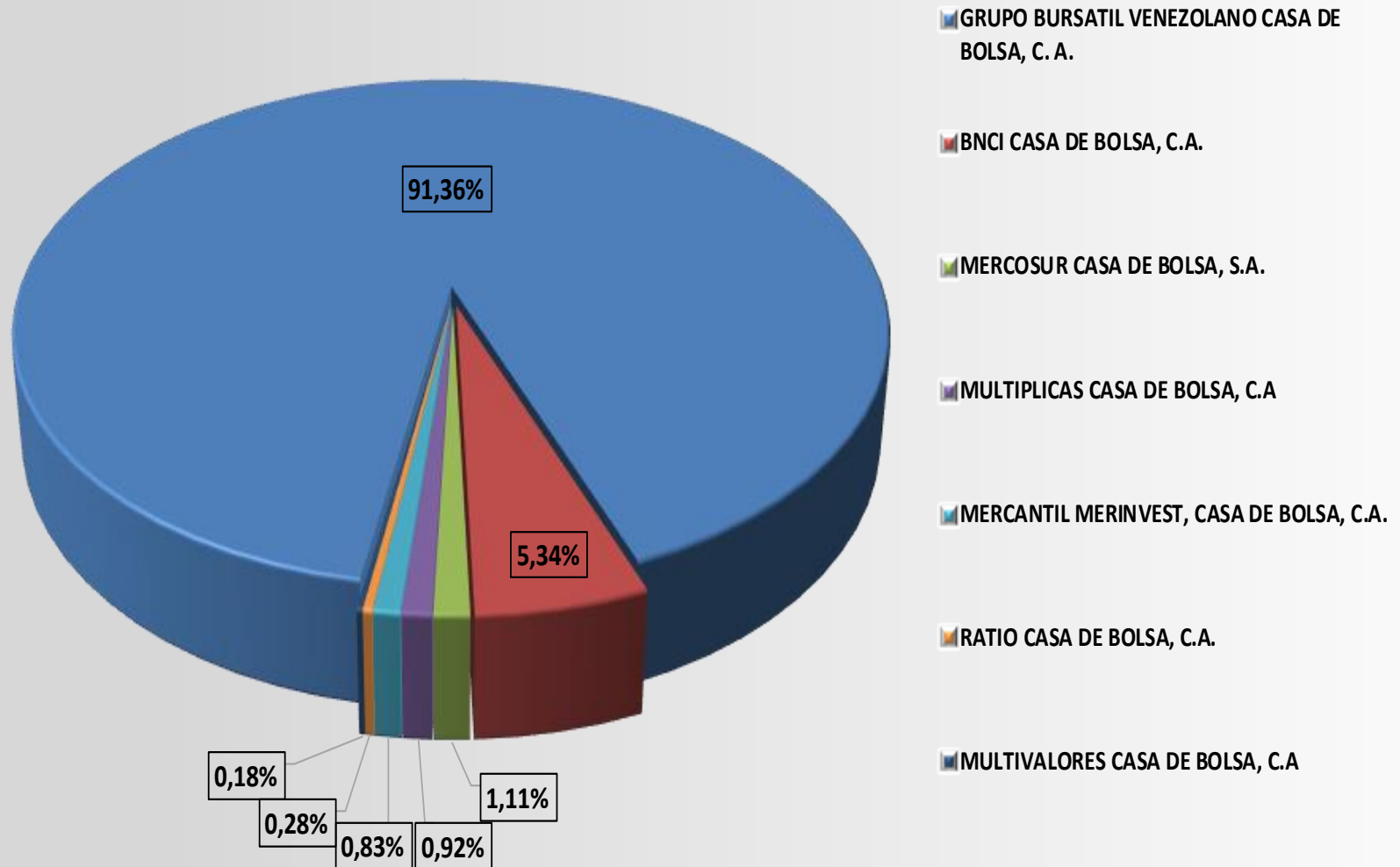
POSICIÓN	NOMBRE	N° DE OPERACIONES	MONTOS NEGOCIADOS (BS.)	MONTOS NEGOCIADOS (USD)	PORCENTAJE DE COLOCACIÓN
1	BNCI CASA DE BOLSA, C.A.	691	9.715.555.924,46	23.260.348,00	49,47%
2	CAJA CARACAS CASA DE BOLSA, C.A.	363	5.705.577.017,51	13.659.919,00	29,05%
3	MERCANTIL MERINVEST, CASA DE BOLSA, C.A.	102	1.818.318.866,34	4.353.300,00	9,26%
4	FIVENCA CASA DE BOLSA, C.A.	42	1.079.033.345,20	2.583.351,00	5,49%
5	MULTIPLICAS CASA DE BOLSA, C.A	29	427.891.575,64	1.024.430,00	2,18%
6	HLB VALORES CASA DE BOLSA, C.A	42	423.952.782,79	1.015.000,00	2,16%
7	INTERGLOBAL CASA DE BOLSA C.A	2	83.537.494,15	200.000,00	0,43%
8	MULTIVALORES CASA DE BOLSA, C.A	5	76.019.119,67	182.000,00	0,39%
9	RENDIVALORES CASA DE BOLSA. C.A.	5	74.701.315,70	178.845,00	0,38%
10	ACCIONA CASA DE BOLSA, S.A.	27	67.132.818,73	160.725,00	0,34%
11	PER CAPITAL SOCIEDAD DE CORRETAJE	13	61.619.619,79	147.525,66	0,31%
12	GRUPO ITALCAPITAL CASA DE BOLSA, C.A.	144	60.334.955,15	144.450,00	0,31%
13	CUADRA CASA DE BOLSA, S.A.	1	12.530.624,12	30.000,00	0,06%
14	SOLFIN CASA DE BOLSA, C.A.	1	8.353.749,41	20.000,00	0,04%
15	WORLD TRADING CASA DE BOLSA, C.A.	49	7.100.687,00	17.000,00	0,04%
16	STATERA CASA DE BOLSA, C.A.	46	5.701.433,98	13.650,00	0,03%
17	MERCOSUR CASA DE BOLSA, S.A.	1	5.012.249,65	12.000,00	0,03%
18	MASVALOR CASA DE BOLSA, S.A.	2	4.197.550,24	10.049,50	0,02%
19	INTERBONO CASA DE BOLSA, C.A.	1	2.506.124,82	6.000,00	0,01%
20	KOI INVEST CASA DE BOLSA, C.A.	2	167.074,99	400,00	0,00%
		<b>1.568</b>	<b>19.639.244.329,35</b>	<b>47.018.993,16</b>	<b>100%</b>

Fuente: Gerencia de Inteligencia Financiera y Riesgo - Sunaval, Bolsa de Valores de Caracas.

## MERCADO DE OTROS BIENES ABRIL 2026

POSICIÓN	NOMBRE	MONTOS NEGOCIADOS (BS.)	MONTOS NEGOCIADOS (USD)	PORCENTAJE DE COLOCACIÓN
1	GRUPO BURSATIL VENEZOLANO CASA DE BOLSA, C. A.	21.842.683.089,81	52.294.322,00	91,36%
2	BNCI CASA DE BOLSA, C.A.	1.277.512.337,23	3.058.536,41	5,34%
3	MERCOSUR CASA DE BOLSA, S.A.	264.205.177,20	632.542,74	1,11%
4	MULTIPLICAS CASA DE BOLSA, C.A	218.868.234,66	524.000,00	0,92%
5	MERCANTIL MERINVEST, CASA DE BOLSA, C.A.	197.450.841,79	472.723,88	0,83%
6	RATIO CASA DE BOLSA, C.A.	66.087.764,68	158.223,00	0,28%
7	MULTIVALORES CASA DE BOLSA, C.A	42.207.841,03	101.051,25	0,18%
		<b>23.909.015.286,41</b>	<b>57.241.399,28</b>	<b>100%</b>

## Mercado de Otros Bienes Abril 2026 (Participación Porcentual Casas de Bolsa)



## MERCADO DE OTROS BIENES ACUMULADO ENERO - ABRIL 2026

POSICIÓN	NOMBRE	MONTOS NEGOCIADOS (BS.)	MONTOS NEGOCIADOS (USD)	PORCENTAJE DE COLOCACIÓN
1	GRUPO BURSATIL VENEZOLANO CASA DE BOLSA, C. A.	66.469.803.779,75	159.137.653,00	89,86%
2	BNCI CASA DE BOLSA, C.A.	5.004.200.147,10	11.980.728,41	6,77%
3	MERCOSUR CASA DE BOLSA, S.A.	963.594.444,19	2.306.974,74	1,30%
4	MULTIPLICAS CASA DE BOLSA, C.A	559.283.523,31	1.339.000,00	0,76%
5	KAIZEN CASA DE BOLSA C.A.	273.081.144,55	653.793,00	0,37%
6	MERCANTIL MERINVEST, CASA DE BOLSA, C.A.	244.030.513,15	584.241,88	0,33%
7	RATIO CASA DE BOLSA, C.A.	167.002.728,36	399.827,00	0,23%
8	MULTIVALORES CASA DE BOLSA, C.A	111.266.616,69	266.387,25	0,15%
9	KAIROS VALORES CASA DE BOLSA, C.A.	91.891.243,56	220.000,00	0,12%
10	MULTIVALORES CASA DE BOLSA, C.A	84.242.968,28	201.689,00	0,11%
		<b>73.968.397.108,95</b>	<b>177.090.294,28</b>	<b>100%</b>