



Ministerio del Poder Popular de
ECONOMÍA Y FINANZAS





Ministerio del Poder Popular de

**ECONOMÍA Y
FINANZAS**



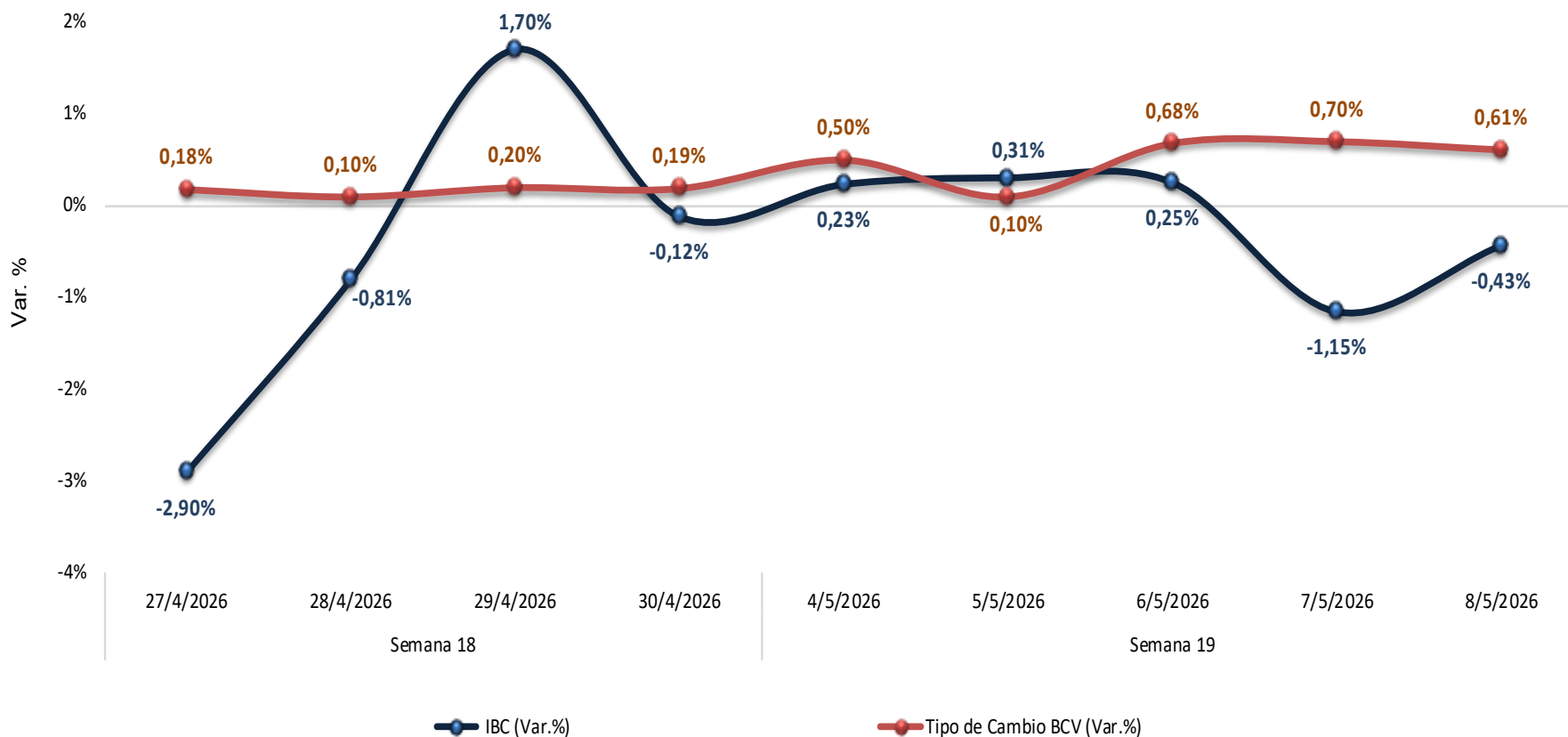
Reporte Semanal del Mercado Bursátil
De las semanas
Al 30/04/2026 y Al 08/05/2026

Comportamiento Diario del IBC y Tasa de Cambio Oficial BCV

Comportamiento Diario del IBC y Tasa de Cambio BCV

Rendimiento % diario

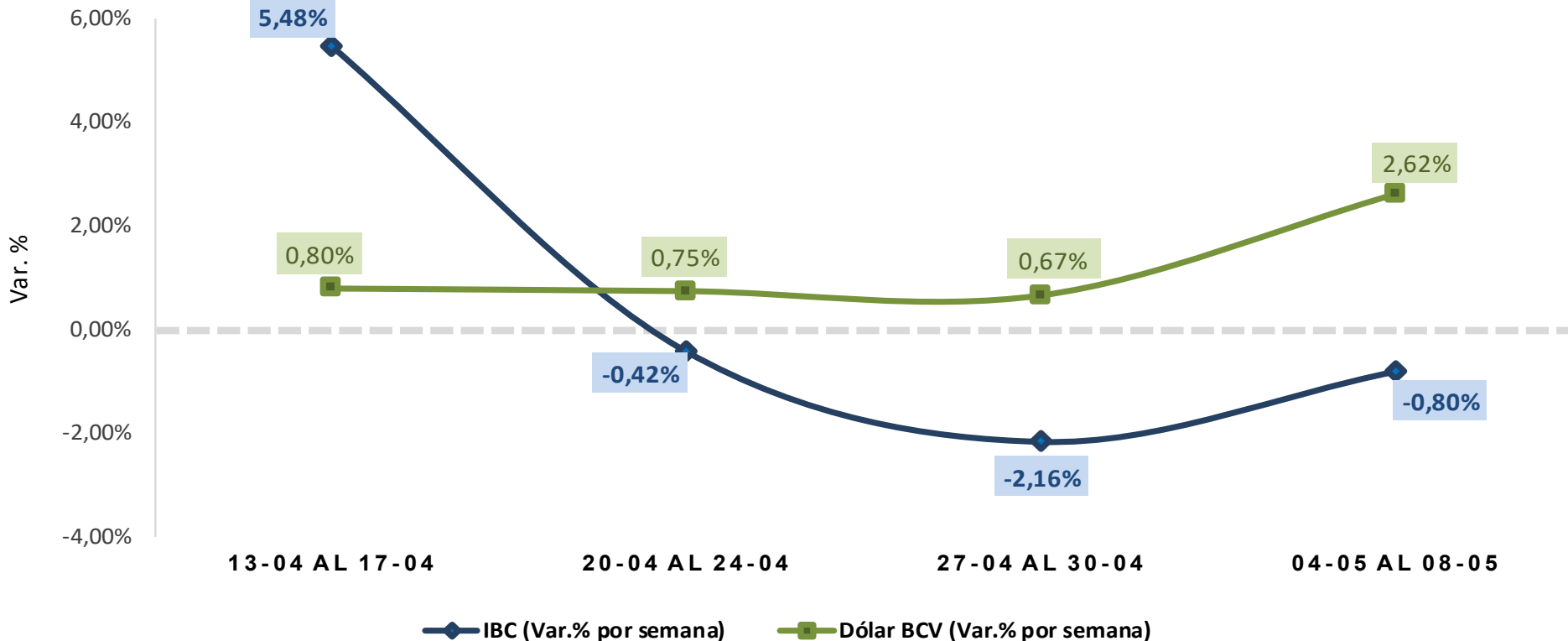
Semanas al 30/05/2026 y al 08/05/2026



Fuente: Gerencia de Inteligencia Financiera y Riesgo - Sunaval, Bolsa de Valores de Caracas y BCV.

Comportamiento Semanal del IBC y Tasa de Cambio Oficial BCV

Variación acumulada semanal del IBC y Tasa BCV
En Porcentaje
Últimas cuatro (04) semanas

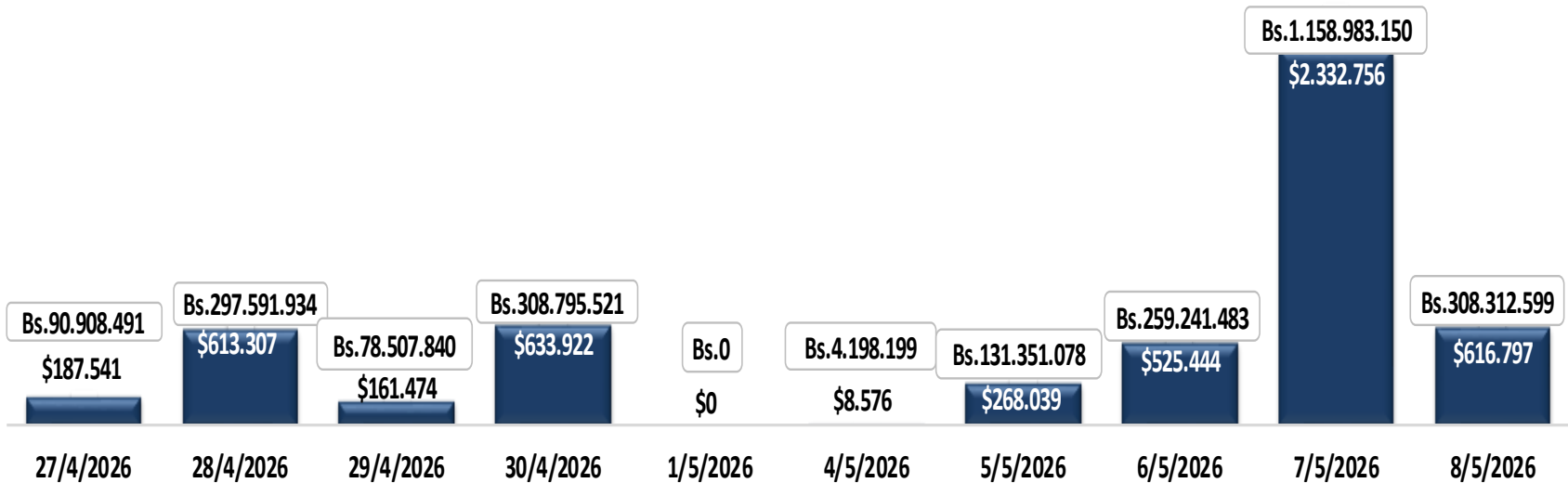


Fuente: Gerencia de Inteligencia Financiera y Riesgo - Sunaval, Bolsa de Valores de Caracas y BCV.

Montos Negociados en Acciones en la BVC

Montos Negociados en Acciones en la Bolsa de Valores de Caracas
En Bs. (Nueva Expresión Monetaria) y en USD (BCV)
Semanas al 01/05/2026 (Semana 18) y al 08/05/2026 (Semana 19)

Renta Variable	Semanas		Var. %
	27/04 al 01/05	04/05 al 08/05	
Total Colocado Bs.	775.803.786	1.862.086.508	140,02%
Total equivalente en US\$			
Dólar BCV	1.596.243	3.751.611	135,03%



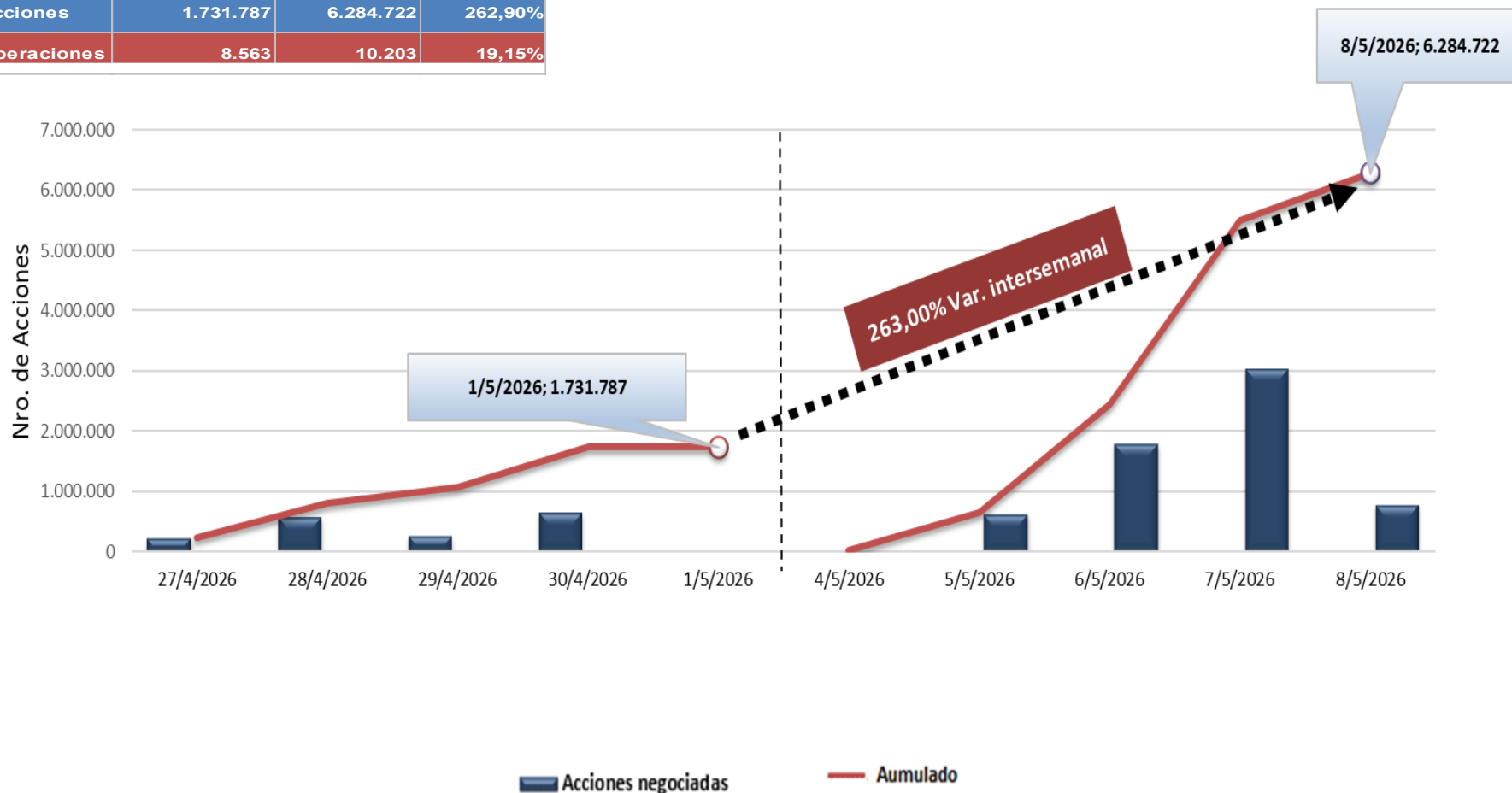
Volumen de Acciones y Cantidad de Operaciones en la BVC

Nº de Acciones Negociadas en la Bolsa de Valores de Caracas

En Cantidades

al 01/05/2026 y al 08/05/2026

Volumen transados	Semanas		Var. %
	27/04 al 01/05	04/05 al 08/05	
Nº de Acciones	1.731.787	6.284.722	262,90%
Nº de Operaciones	8.563	10.203	19,15%



Comportamiento Semanal de las Acciones en la BVC

Semana del 04/05/2026 al 08/05/2026

MES DE MAYO	EMPRESAS	SÍMBOLO	4/5/2026	8/5/2026	REVALORIZACIÓN NOMINAL DE LAS ACCIONES
			P. APERT	P. CIERRE	
1	F. PETROLIA "B"	PCP.B	380,01	444,00	16,84%
2	FAB.NAC.CEM.	FNC	1.350,00	1.550,00	14,81%
3	B.VENEZUELA	BVL	1.605,00	1.795,00	11,84%
4	MERC. S.F. B	MVZ.B	6.500,00	6.850,00	5,38%
5	B.CARIBE "A"	ABC.A	1.560,00	1.630,00	4,49%
6	MANPA	MPA	100,00	103,00	3,00%
7	T.PALO GRANDE	TPG	16,80	17,00	1,19%
8	BOLSA DE VALORES C.	BVCC	590,00	596,00	1,02%
9	FIVENCA F.C.P. "A"	FFV.A	80,79	80,79	0,00%
9	PROAGRO	PGR	101,50	101,50	0,00%
9	G. MANTRA CLASE "B"	GMC.B	5.000,00	5.000,00	0,00%
9	INVACA CLASE B	IVC.B	530,00	530,00	0,00%
9	GRUP ZULIANO	GZL	710,00	710,00	0,00%
9	PRODUCTO EFE	EFE	135,00	135,00	0,00%
9	ARCA INM. Y VAL. "B"	ARC.B	1.284,45	1.284,45	0,00%
9	INVACA CLASE A	IVC.A	865,01	865,01	0,00%
9	IMPULSA VEN. CAP. "B"	IMP.B	2520	2520	0,00%
9	CR.CARABOBO	CCR	6.000,01	6.000,01	0,00%
9	MONTESCO C.G.CLASE B	MTC.B	257,00	257,00	0,00%
9	FIVENCA F.C.P. "B"	FFV.B	126,17	126,17	0,00%
9	CRECEPYMES-B	ICP.B	115,30	115,30	0,00%
9	RENDIVALORES F.M.I.C.C	RFM	14,00	14,00	0,00%
9	VENEALTERNATIVE "B"	VNA.B	61,00	61,00	0,00%
9	INVACA, INM.VALY CAP.	IVC	50,01	50,01	0,00%
9	PC-IBC F.M.I.C.C.	PER	13,00	13,00	0,00%
9	IMPULSA VEN. CAP.. "A"	IMP.A	185,00	185,00	0,00%
9	CORP.I. ENEG.	CIE	0,14	0,14	0,00%
9	ALALZA INVERSIONES	ALZ.B	37,00	37,00	0,00%
9	ARCA INM. Y VAL. "A"	ARC.A	2.000,00	2.000,00	0,00%
30	RON STA.TER.	RST	540,55	538,00	-0,47%
31	CABLE CAPITAL B	CCP.B	503,00	500,00	-0,60%
32	DOMINGUEZ	DOM	690,00	684,00	-0,87%
33	B.PROVINCIAL	BPV	124,00	122,50	-1,21%
34	B.N.CREDITO	BNC	1.400,00	1.380,00	-1,43%
35	ENVASES	ENV	690,00	680,00	-1,45%
36	SIVENSA	SVS	1.015,00	1.000,00	-1,48%
37	CANTV "D"	TDV.D	850,00	830,00	-2,35%
38	CORIMON	CRM.A	598,00	579,00	-3,18%
39	RON S. TERESA (B)	RST.B	418,00	400,00	-4,31%
40	MERC. S.F. A	MVZ.A	8.888,00	8.300,00	-6,62%
41	PIVCA CLASE B	PIV.B	47.000,00	43.001,00	-8,51%
42	PROTINAL	PTN	632,00	540,00	-14,56%
43	CORP. G. QUIM.	CGQ	4.050,00	2.650,00	-34,57%

Semana del 27/04/2026 al 30/04/2026

MES DE ABRIL	EMPRESAS	SÍMBOLO	27/4/2026	30/4/2026	REVALORIZACIÓN NOMINAL DE LAS ACCIONES
			P. APERT	P. CIERRE	
1	MERC. S.F. A	MVZ.A	7.997,92	8.888,00	11,13%
2	RON S. TERESA (B)	RST.B	400,00	418,00	4,50%
3	FIVENCA F.C.P. "A"	FFV.A	80,79	80,79	0,00%
4	CORP. G. QUIM.	CGQ	4.050,00	4.050,00	0,00%
5	PROTINAL	PTN	632,00	632,00	0,00%
6	PROAGRO	PGR	101,50	101,50	0,00%
7	DOMINGUEZ	DOM	690,00	690,00	0,00%
8	G. MANTRA CLASE "B"	GMC.B	5.000,00	5.000,00	0,00%
9	INVACA CLASE B	IVC.B	530,00	530,00	0,00%
9	GRUP ZULIANO	GZL	710,00	710,00	0,00%
9	PRODUCTO EFE	EFE	135,00	135,00	0,00%
9	ARCA INM. Y VAL. "B"	ARC.B	1.284,45	1.284,45	0,00%
9	PIVCA CLASE B	PIV.B	47.000,00	47.000,00	0,00%
9	INVACA CLASE A	IVC.A	865,01	865,01	0,00%
9	IMPULSA VEN. CAP. "B"	IMP.B	2.520,00	2.520,00	0,00%
9	CR.CARABOBO	CCR	6.000,01	6.000,01	0,00%
9	MONTESCO C.G.CLASE B	MTC.B	257,00	257,00	0,00%
9	FIVENCA F.C.P. "B"	FFV.B	126,17	126,17	0,00%
9	CRECEPYMES-B	ICP.B	115,30	115,30	0,00%
9	RENDIVALORES F.M.I.C.C	RFM	14,00	14,00	0,00%
9	VENEALTERNATIVE "B"	VNA.B	61,00	61,00	0,00%
9	INVACA, INM.VALY CAP.	IVC	50,01	50,01	0,00%
9	PC-IBC F.M.I.C.C.	PER	13,00	13,00	0,00%
9	IMPULSA VEN. CAP.. "A"	IMP.A	185,00	185,00	0,00%
9	CORP.I. ENEG.	CIE	0,14	0,14	0,00%
9	CABLE CAPITAL B	CCP.B	503,00	503,00	0,00%
9	ALALZA INVERSIONES	ALZ.B	37,00	37,00	0,00%
9	ARCA INM. Y VAL. "A"	ARC.A	2.000,00	2.000,00	0,00%
9	RON STA.TER.	RST	545,46	540,55	-0,90%
30	MANPA	MPA	101,50	100,00	-1,48%
31	B.PROVINCIAL	BPV	126,4	124	-1,90%
32	CANTV "D"	TDV.D	870,00	850,00	-2,30%
33	ENVASES	ENV	710,00	690,00	-2,82%
34	B.CARIBE "A"	ABC.A	1.610,00	1.560,00	-3,11%
35	MERC. S.F. B	MVZ.B	6.800,00	6.500,00	-4,41%
36	F. PETROLIA "B"	PCP.B	400,00	380,01	-5,00%
37	B.N.CREDITO	BNC	1.500,00	1.400,00	-6,67%
38	FAB.NAC.CEM.	FNC	1.449,00	1.350,00	-6,83%
39	B.VENEZUELA	BVL	1.729,00	1.605,00	-7,17%
40	T.PALO GRANDE	TPG	19,00	16,80	-11,58%
41	BOLSA DE VALORES C.	BVCC	670,00	590,00	-11,94%
42	SIVENSA	SVS	1.160,00	1.015,00	-12,50%
43	CORIMON	CRM.A	711,00	598,00	-15,89%

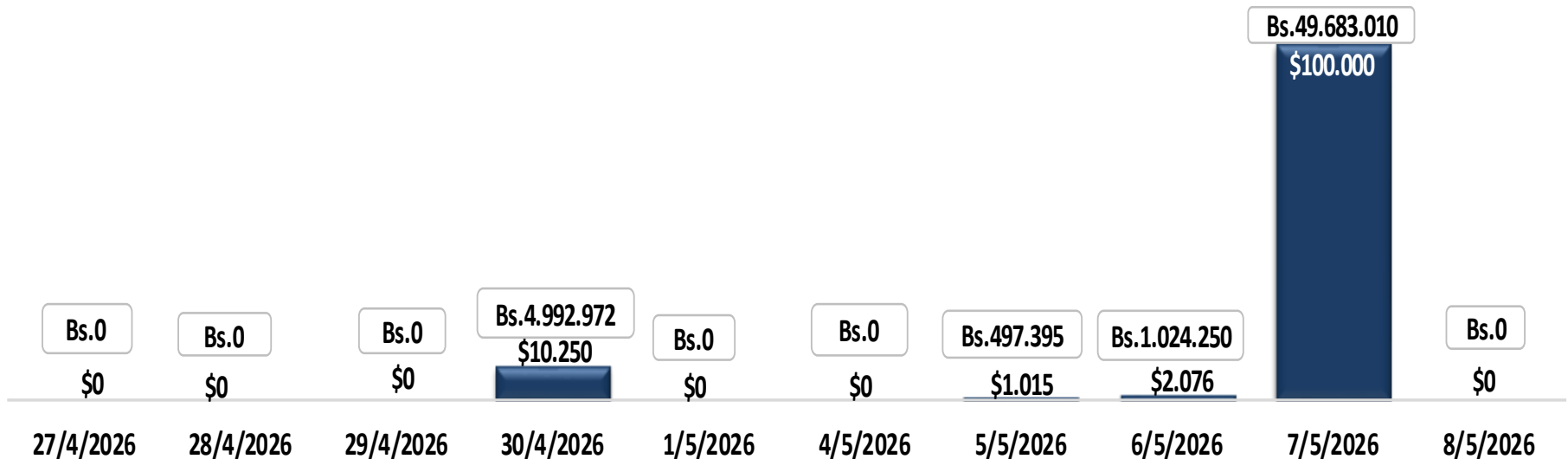
Montos Colocados en Renta Fija Mercado Primario en la BVC

Montos Negociados en Títulos Valores de Renta Fija -Mercado Primario- en la Bolsa de Valores de Caracas

En Bs. (Nueva Expresión Monetaria) y en USD (BCV)

Semanas al 01/05/2026 (Semana 18) y al 08/05/2026 (Semana 19)

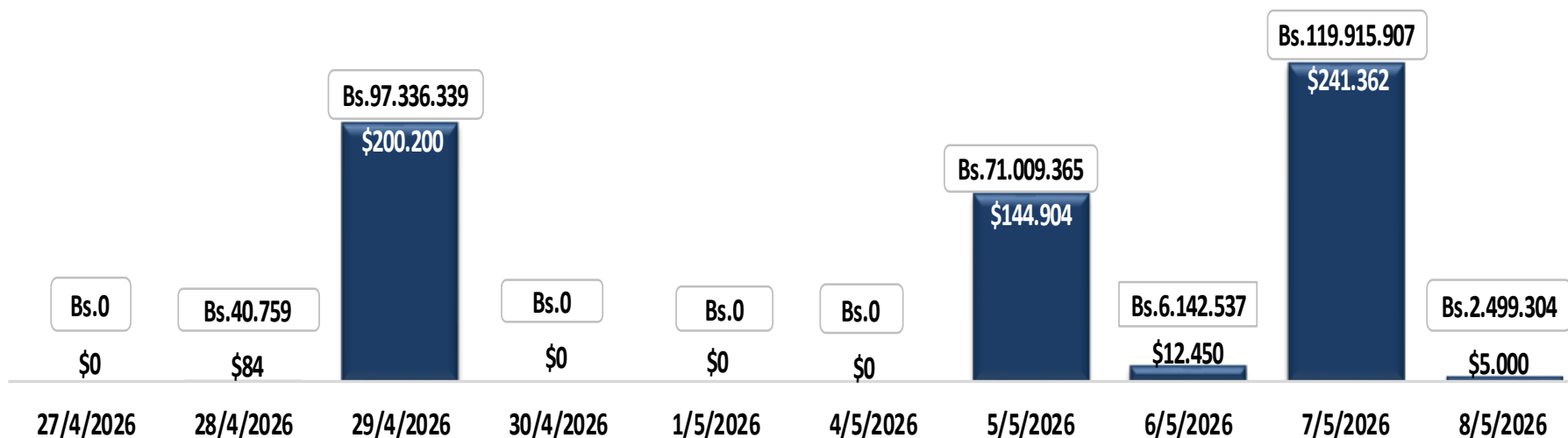
Renta Fija - Merc. Primario	Semanas		Var. %
	27/04 al 01/05	04/05 al 08/05	
Total Colocado Bs.	4.992.972	51.204.654	925,53%
Total equivalente en US\$			
Dólar BCV	10.250	103.091	905,77%



Montos Colocados en Renta Fija Mercado Secundario en la BVC

Montos Negociados en Títulos Valores de Renta Fija -Mercado Secundario- en la Bolsa de Valores de Caracas
En Bs. (Nueva Expresión Monetaria) y en USD (BCV)
Semanas al 01/05/2026 (Semana 18) y al 08/05/2026 (Semana 19)

Renta Fija - Merc. Secundario	Semanas		Var. %
	27/04 al 01/05	04/05 al 08/05	
Total Colocado Bs.	97.377.098	199.567.113	104,94%
Total equivalente en US\$			
Dólar BCV	200.284	403.716	101,57%



Fuente: Gerencia de Inteligencia Financiera y Riesgo - Sunaval, Bolsa de Valores de Caracas y BCV.

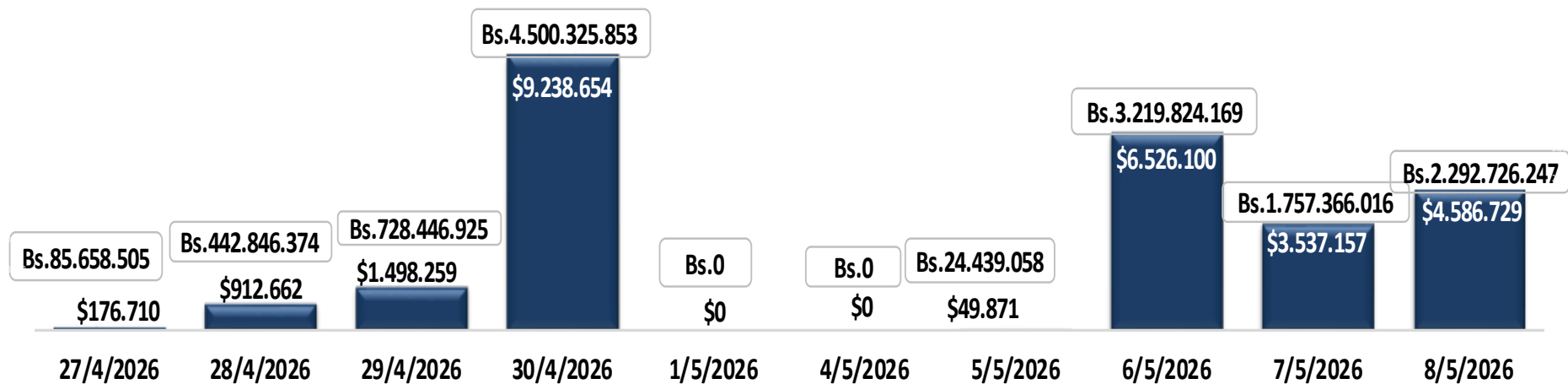
Montos Negociados en Certificado Financiero Bursátil (C.F.B) en el Mercado de Otros Bienes en la BVC

Montos Negociados en Certificados Financieros Bursátiles en la Bolsa de Valores de Caracas

En Bs. (Nueva Expresión Monetaria) y en USD (BCV)

Semanas al 01/05/2026 (Semana 18) y al 08/05/2026 (Semana 19)

Otros Bienes	Semanas		Var. %
	27/04 al 01/05	04/05 al 08/05	
Total Colocado Bs.	5.757.277.657	7.294.355.491	26,70%
Total equivalente en US\$			
Dólar BCV	11.826.285	14.699.857	24,30%



Fuente: Gerencia de Inteligencia Financiera y Riesgo - Sunaval, Bolsa de Valores de Caracas y BCV.