



Ministerio del Poder Popular de
**ECONOMÍA Y
FINANZAS**





Ministerio del Poder Popular de

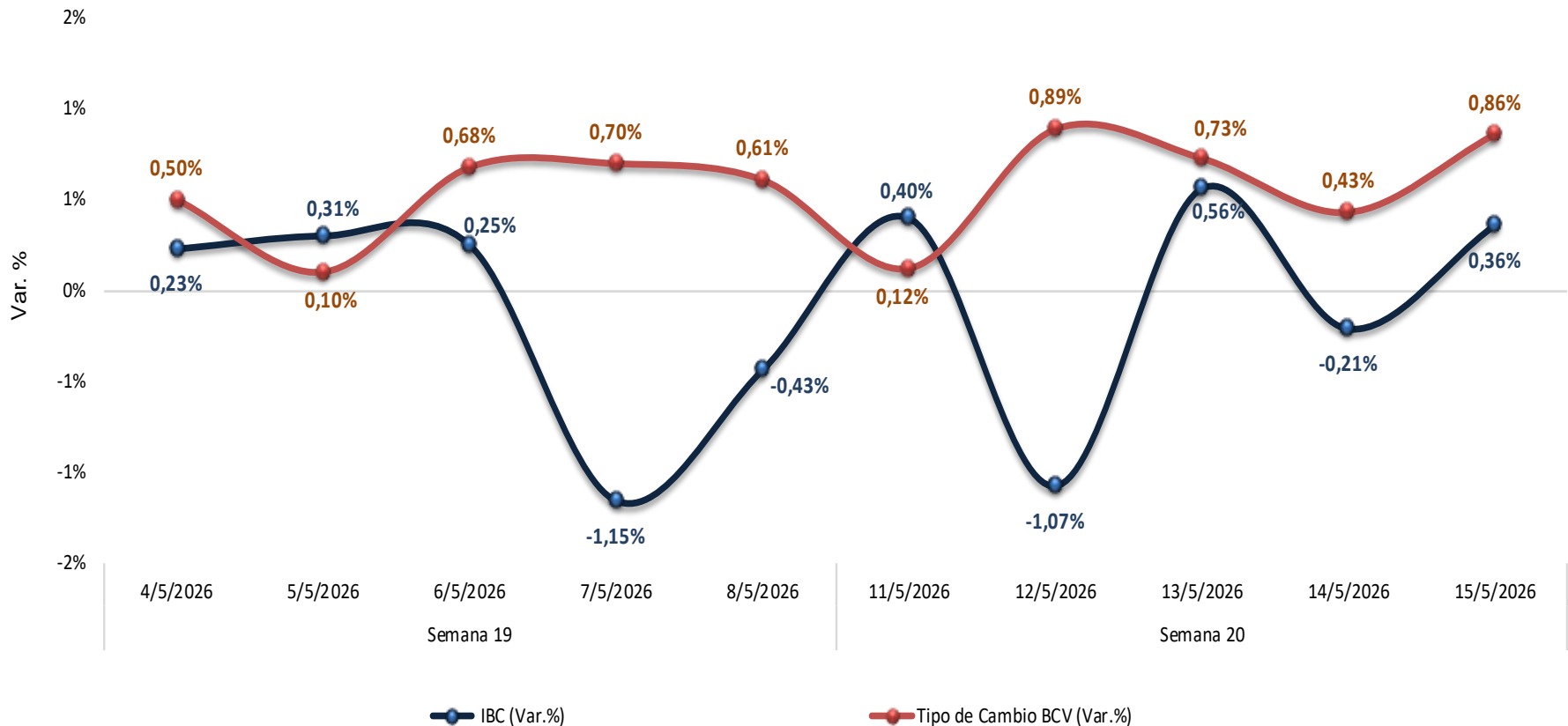
**ECONOMÍA Y
FINANZAS**



Reporte Semanal del Mercado Bursátil
De las semanas
Al 08/05/2026 y Al 15/05/2026

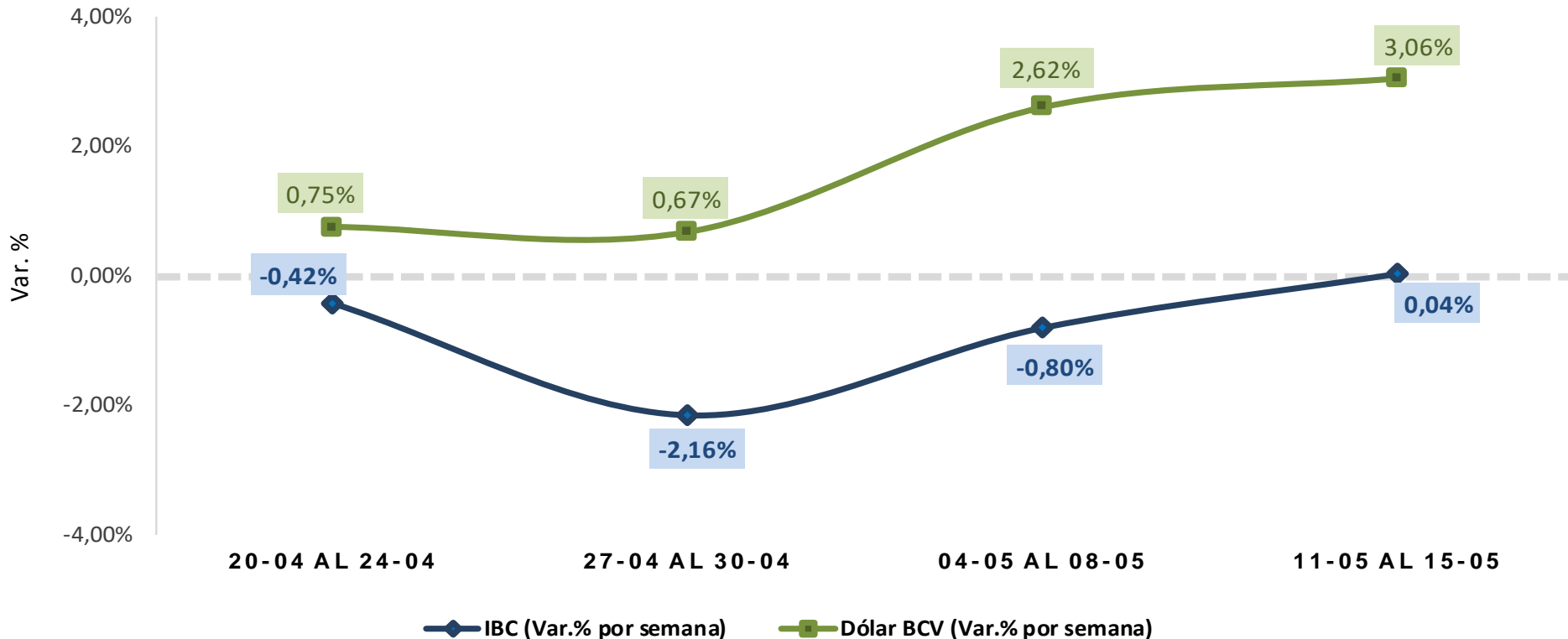
Comportamiento Diario del IBC y Tasa de Cambio Oficial BCV

Comportamiento Diario del IBC y Tasa de Cambio BCV
Rendimiento % diario
Semanas al 08/05/2026 y al 15/05/2026



Comportamiento Semanal del IBC y Tasa de Cambio Oficial BCV

Variación acumulada semanal del IBC y Tasa BCV
En Porcentaje
Últimas cuatro (04) semanas

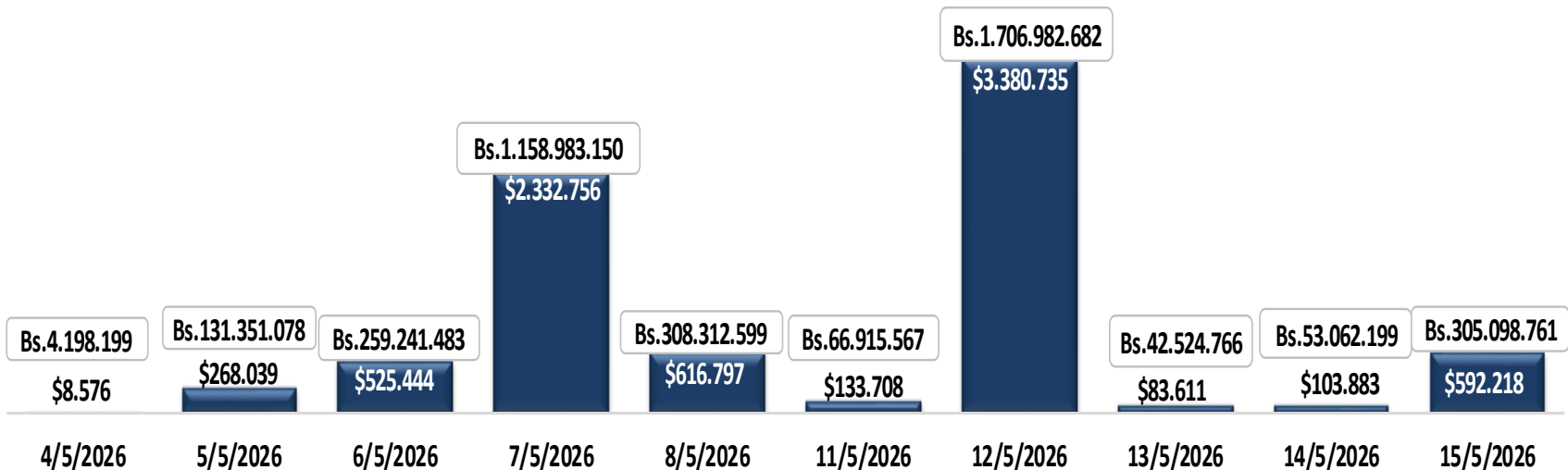


Fuente: Gerencia de Inteligencia Financiera y Riesgo - Sunaval, Bolsa de Valores de Caracas y BCV.

Montos Negociados en Acciones en la BVC

Montos Negociados en Acciones en la Bolsa de Valores de Caracas
En Bs. (Nueva Expresión Monetaria) y en USD (BCV)
Semanas al 08/05/2026 (Semana 19) y al 15/05/2026 (Semana 20)

Renta Variable	Semanas		Var. %
	04/05 al 08/05	11/05 al 15/05	
Total Colocado Bs.	1.862.086.508	2.174.583.975	16,78%
Total equivalente en US\$			
Dólar BCV	3.751.611	4.294.156	14,46%

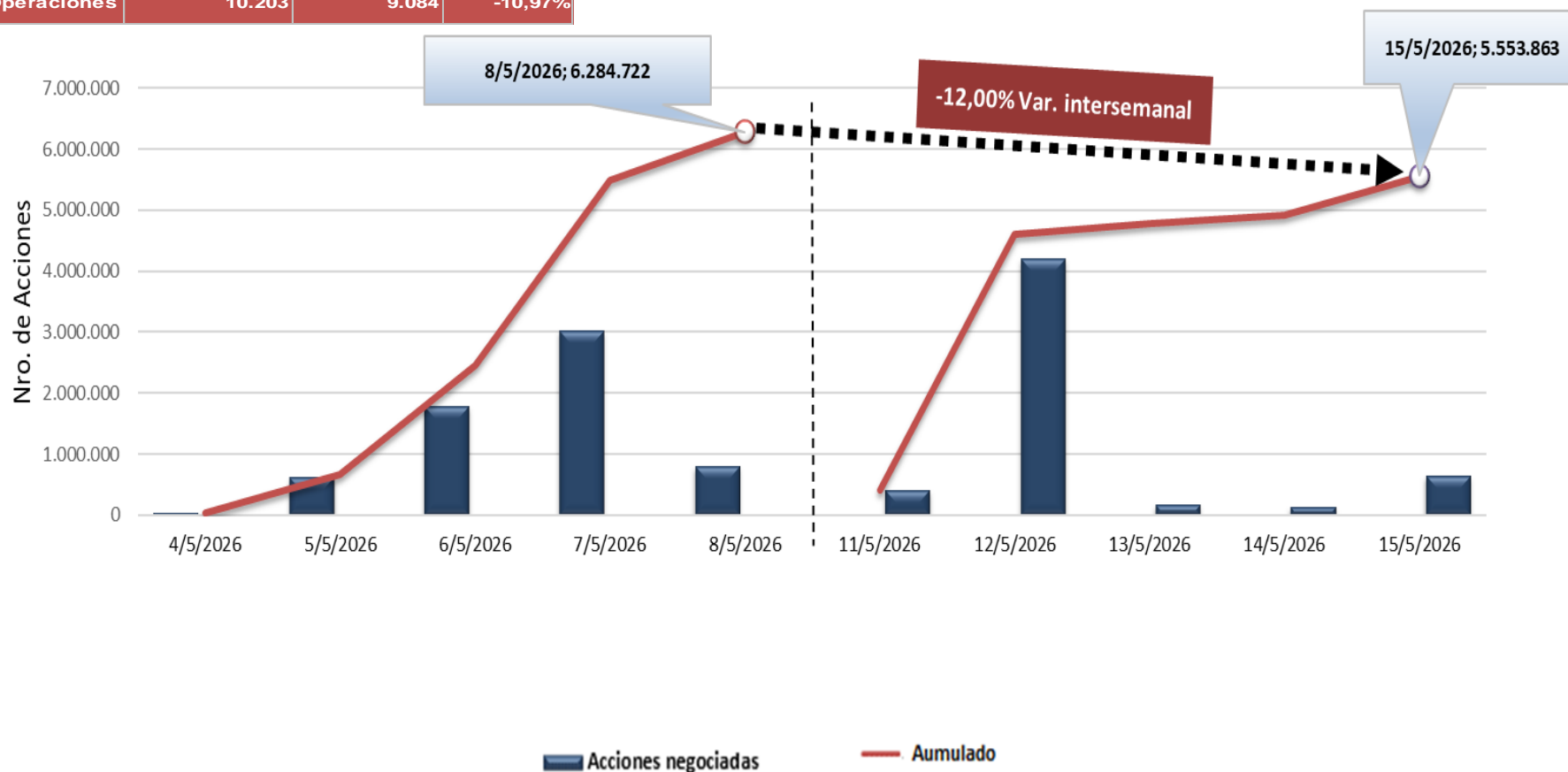


Volumen de Acciones y Cantidad de Operaciones en la BVC

Nº de Acciones Negociadas en la Bolsa de Valores de Caracas

En Cantidades
al 08/05/2026 y al 15/05/2026

Volumen transados	Semanas		Var. %
	04/05 al 08/05	11/05 al 15/05	
Nº de Acciones	6.284.722	5.553.863	-11,63%
Nº de Operaciones	10.203	9.084	-10,97%



Comportamiento Semanal de las Acciones en la BVC

Semana del 11/05/2026 al 15/05/2026

MES DE MAYO	EMPRESAS	SÍMBOLO	11/5/2026	15/5/2026	REVALORIZACIÓN NOMINAL DE LAS ACCIONES
			P. APERT	P. CIERRE	
1	BOLSA DE VALORES C.	BVCC	596,00	720,00	20,81%
2	GRUP ZULIANO	GZL	710,00	800,00	12,68%
3	PIVCA CLASE B	PIV.B	43.001,00	45.000,00	4,65%
4	MERC. S.F. A	MVZ.A	8.300,00	8.600,00	3,61%
5	B.N.CREDITO	BNC	1.380,00	1.400,00	1,45%
6	ENVASES	ENV	680,00	689,50	1,40%
7	FIVENCA F.C.P. "A"	FFV.A	80,79	80,79	0,00%
7	CORP. G. QUIM.	CGQ	2.650,00	2.650,00	0,00%
7	PROTINAL	PTN	540,00	540,00	0,00%
7	CORIMON	CRM.A	579,00	579,00	0,00%
7	CANTV "D"	TDV.D	830,00	830,00	0,00%
7	DOMINGUEZ	DOM	684,00	684,00	0,00%
7	G. MANTRA CLASE "B"	GMC.B	5.000,00	5.000,00	0,00%
7	INVACA CLASE B	IVC.B	530,00	530,00	0,00%
7	PRODUCTO EFE	EFE	135,00	135,00	0,00%
7	ARCA INM. Y VAL. "B"	ARC.B	1.284,45	1.284,45	0,00%
7	INVACA CLASE A	IVC.A	865,01	865,01	0,00%
7	IMPULSA VEN.CAP. "B"	IMP.B	2.520,00	2.520,00	0,00%
7	CR.CARABOBO	CCR	6.000,01	6.000,01	0,00%
7	MONTESCO C.G.CLASE B	MTC.B	257,00	257,00	0,00%
7	FIVENCA F.C.P. "B"	FFV.B	126,17	126,17	0,00%
7	CRECEPYMES-B	ICP.B	115,30	115,30	0,00%
7	RENDIVALORES F.M.I.C.C	RFM	14,00	14,00	0,00%
7	VEALTERNATIVE "B"	VNA.B	61,00	61,00	0,00%
7	INVACA, INM.VALY CAP.	IVC	50,01	50,01	0,00%
7	PC-IBC F.M.I.C.C.	PER	13,00	13,00	0,00%
7	IMPULSA VEN. CAP.. "A"	IMP.A	185,00	185,00	0,00%
7	CORP.I.NEG.	CIE	0,14	0,14	0,00%
7	ALAZA INVERSIONES	ALZ.B	37,00	37,00	0,00%
7	ARCA INM. Y VAL. "A"	ARC.A	2.000,00	2.000,00	0,00%
31	SIVENSA	SVS	1.000,00	997,00	-0,30%
32	B.PROVINCIAL	BPV	122,5	121,5	-0,82%
33	PROAGRO	PGR	101,50	100,50	-0,99%
34	RON STA.TER.	RST	538,00	530,00	-1,49%
35	B.VENEZUELA	BVL	1.795,00	1.760,00	-1,95%
36	RON S. TERESA (B)	RST.B	400,00	388,98	-2,76%
37	MANPA	MPA	103,00	99,50	-3,40%
38	B.CARIBE "A"	ABC.A	1.630,00	1.540,00	-5,52%
39	T.PALO GRANDE	TPG	17,00	15,80	-7,06%
40	MERC. S.F. B	MVZ.B	6.850,00	6.350,00	-7,30%
41	FAB.NAC.CEM.	FNC	1.550,00	1.350,00	-12,90%
42	CABLE CAPITAL B	CCP.B	500,00	430,00	-14,00%
43	F. PETROLIA "B"	PCP.B	444,00	380,00	-14,41%

Semana del 04/04/2026 al 08/05/2026

MES DE MAYO	EMPRESAS	SÍMBOLO	4/5/2026	8/5/2026	REVALORIZACIÓN NOMINAL DE LAS ACCIONES
			P. APERT	P. CIERRE	
1	F. PETROLIA "B"	PCP.B	380,01	444,00	16,84%
2	FAB.NAC.CEM.	FNC	1.350,00	1.550,00	14,81%
3	B.VENEZUELA	BVL	1.605,00	1.795,00	11,84%
4	MERC. S.F. B	MVZ.B	6.500,00	6.850,00	5,38%
5	B.CARIBE "A"	ABC.A	1.560,00	1.630,00	4,49%
6	MANPA	MPA	100,00	103,00	3,00%
7	T.PALO GRANDE	TPG	16,80	17,00	1,19%
8	BOLSA DE VALORES C.	BVCC	590,00	596,00	1,02%
9	FIVENCA F.C.P. "A"	FFV.A	80,79	80,79	0,00%
9	PROAGRO	PGR	101,50	101,50	0,00%
9	G. MANTRA CLASE "B"	GMC.B	5.000,00	5.000,00	0,00%
9	INVACA CLASE B	IVC.B	530,00	530,00	0,00%
9	GRUP ZULIANO	GZL	710,00	710,00	0,00%
9	PRODUCTO EFE	EFE	135,00	135,00	0,00%
9	ARCA INM. Y VAL. "B"	ARC.B	1.284,45	1.284,45	0,00%
9	INVACA CLASE A	IVC.A	865,01	865,01	0,00%
9	IMPULSA VEN. CAP. "B"	IMP.B	2520	2520	0,00%
9	CR.CARABOBO	CCR	6.000,01	6.000,01	0,00%
9	MONTESCO C.G.CLASE B	MTC.B	257,00	257,00	0,00%
9	FIVENCA F.C.P. "B"	FFV.B	126,17	126,17	0,00%
9	CRECEPYMES-B	ICP.B	115,30	115,30	0,00%
9	RENDIVALORES F.M.I.C.C	RFM	14,00	14,00	0,00%
9	VEALTERNATIVE "B"	VNA.B	61,00	61,00	0,00%
9	INVACA, INM.VALY CAP.	IVC	50,01	50,01	0,00%
9	PC-IBC F.M.I.C.C.	PER	13,00	13,00	0,00%
9	IMPULSA VEN. CAP. "A"	IMP.A	185,00	185,00	0,00%
9	CORP.I.NEG.	CIE	0,14	0,14	0,00%
9	ALAZA INVERSIONES	ALZ.B	37,00	37,00	0,00%
9	ARCA INM. Y VAL. "A"	ARC.A	2.000,00	2.000,00	0,00%
30	RON STA.TER.	RST	540,55	538,00	-0,47%
31	CABLE CAPITAL B	CCP.B	503,00	500,00	-0,60%
32	DOMINGUEZ	DOM	690,00	684,00	-0,87%
33	B.PROVINCIAL	BPV	124,00	122,50	-1,21%
34	B.N.CREDITO	BNC	1.400,00	1.380,00	-1,43%
35	ENVASES	ENV	690,00	680,00	-1,45%
36	SIVENSA	SVS	1.015,00	1.000,00	-1,48%
37	CANTV "D"	TDV.D	850,00	830,00	-2,35%
38	CORIMON	CRM.A	598,00	579,00	-3,18%
39	RON S. TERESA (B)	RST.B	418,00	400,00	-4,31%
40	MERC. S.F. A	MVZ.A	8.888,00	8.300,00	-6,62%
41	PIVCA CLASE B	PIV.B	47.000,00	43.001,00	-8,51%
42	PROTINAL	PTN	632,00	540,00	-14,56%
43	CORP. G. QUIM.	CGQ	4.050,00	2.650,00	-34,57%

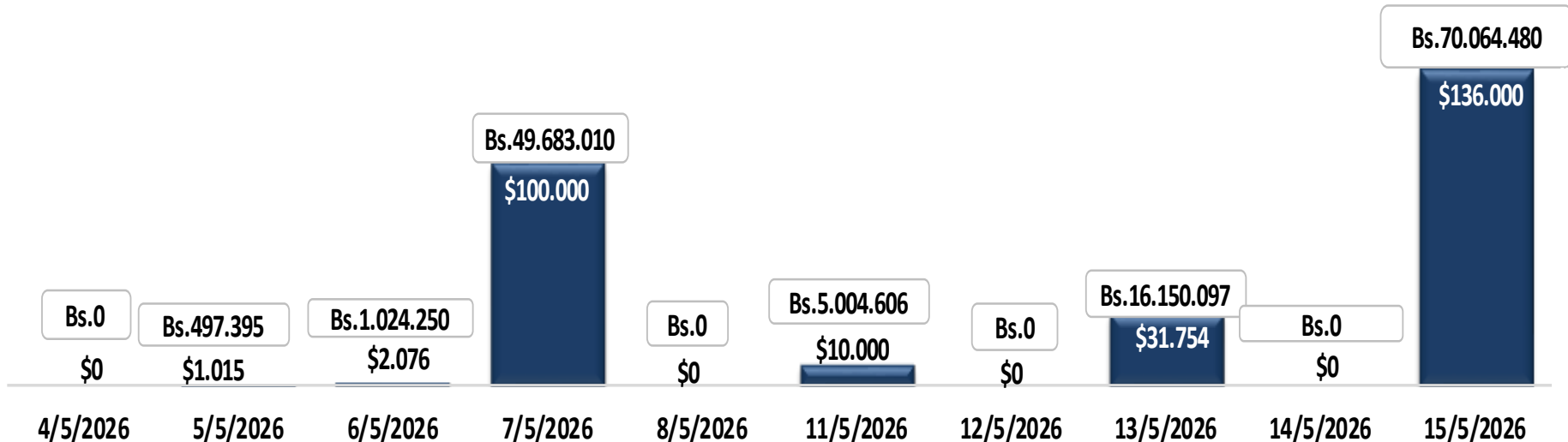
Montos Colocados en Renta Fija Mercado Primario en la BVC

Montos Negociados en Títulos Valores de Renta Fija -Mercado Primario- en la Bolsa de Valores de Caracas

En Bs. (Nueva Expresión Monetaria) y en USD (BCV)

Semanas al 08/05/2026 (Semana 19) y al 15/05/2026 (Semana 20)

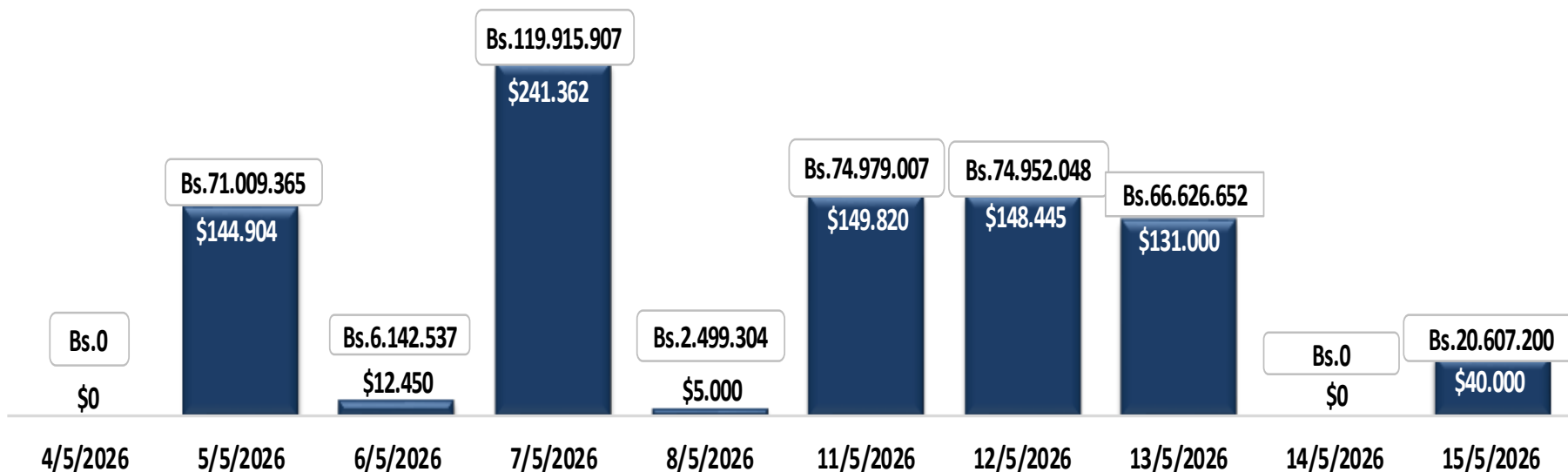
Renta Fija - Merc. Primario	Semanas		Var. %
	04/05 al 08/05	11/05 al 15/05	
Total Colocado Bs.	51.204.654	91.219.183	78,15%
Total equivalente en US\$			
Dólar BCV	103.091	177.754	72,42%



Montos Colocados en Renta Fija Mercado Secundario en la BVC

Montos Negociados en Títulos Valores de Renta Fija -Mercado Secundario- en la Bolsa de Valores de Caracas
En Bs. (Nueva Expresión Monetaria) y en USD (BCV)
Semanas al 08/05/2026 (Semana 189 y al 15/05/2026 (Semana 20)

Renta Fija - Merc. Secundario	Semanas		Var. %
	04/05 al 08/05	11/05 al 15/05	
Total Colocado Bs.	199.567.113	237.164.907	18,84%
Total equivalente en US\$			
Dólar BCV	403.716	469.265	16,24%

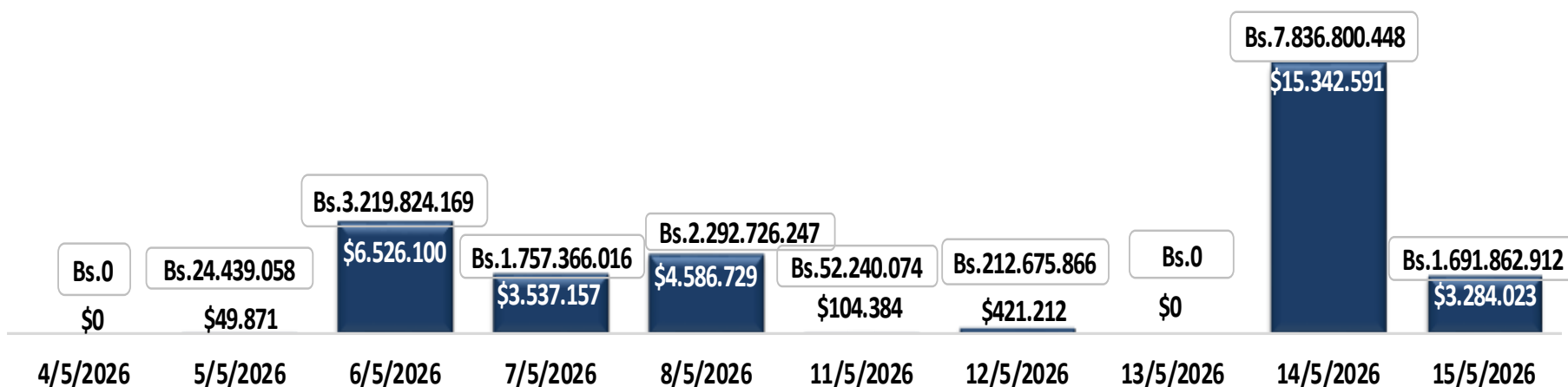


Fuente: Gerencia de Inteligencia Financiera y Riesgo - Sunaval, Bolsa de Valores de Caracas y BCV.

Montos Negociados en Certificado Financiero Bursátil (C.F.B) en el Mercado de Otros Bienes en la BVC

Montos Negociados en Certificados Financieros Bursátiles en la Bolsa de Valores de Caracas
En Bs. (Nueva Expresión Monetaria) y en USD (BCV)
Semanas al 08/05/2026 (Semana 19) y al 15/05/2026 (Semana 20)

Otros Bienes	Semanas		Var. %
	04/05 al 08/05	11/05 al 15/05	
Total Colocado Bs.	7.294.355.491	9.793.579.301	34,26%
Total equivalente en US\$			
Dólar BCV	14.699.857	19.152.209	30,29%



Fuente: Gerencia de Inteligencia Financiera y Riesgo - Sunaval, Bolsa de Valores de Caracas y BCV.