



Ministerio del Poder Popular de
**ECONOMÍA Y
FINANZAS**





Ministerio del Poder Popular de

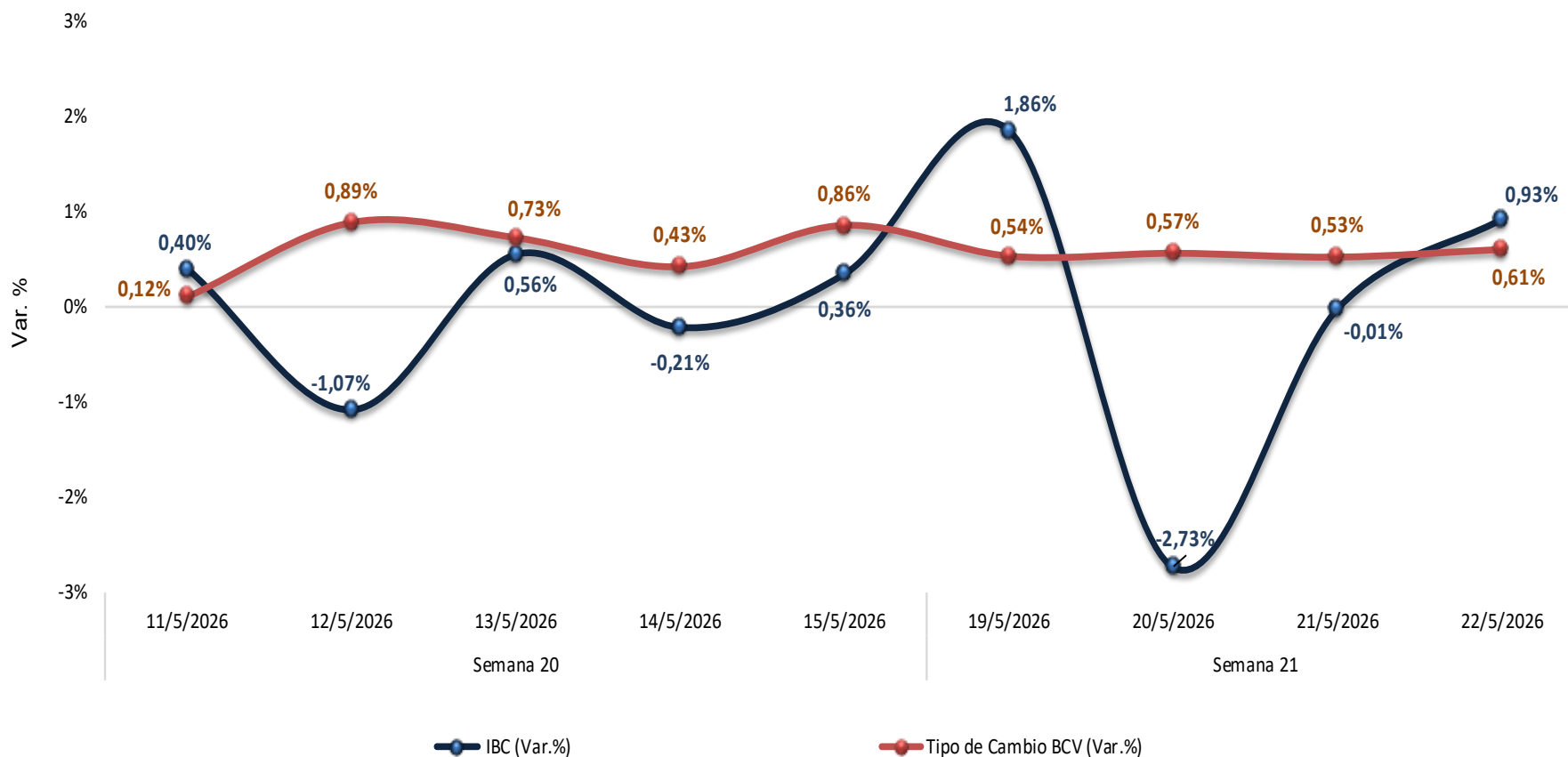
**ECONOMÍA Y
FINANZAS**



Reporte Semanal del Mercado Bursátil
De las semanas
Al 15/05/2026 y Al 22/05/2026

Comportamiento Diario del IBC y Tasa de Cambio Oficial BCV

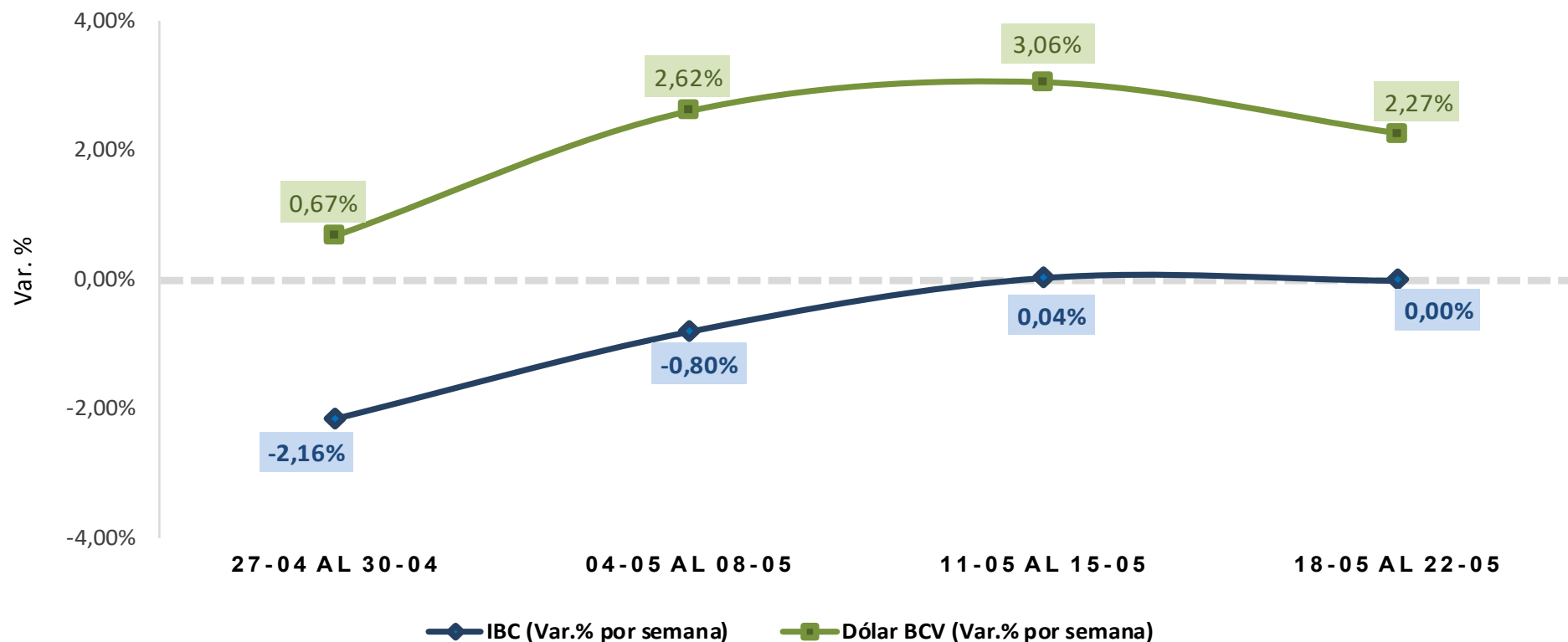
Comportamiento Diario del IBC y Tasa de Cambio BCV
Rendimiento % diario
Semanas al 15/05/2026 y al 22/05/2026



Fuente: Gerencia de Inteligencia Financiera y Riesgo - Sunaval, Bolsa de Valores de Caracas y BCV.

Comportamiento Semanal del IBC y Tasa de Cambio Oficial BCV

Variación acumulada semanal del IBC y Tasa BCV
En Porcentaje
Últimas cuatro (04) semanas

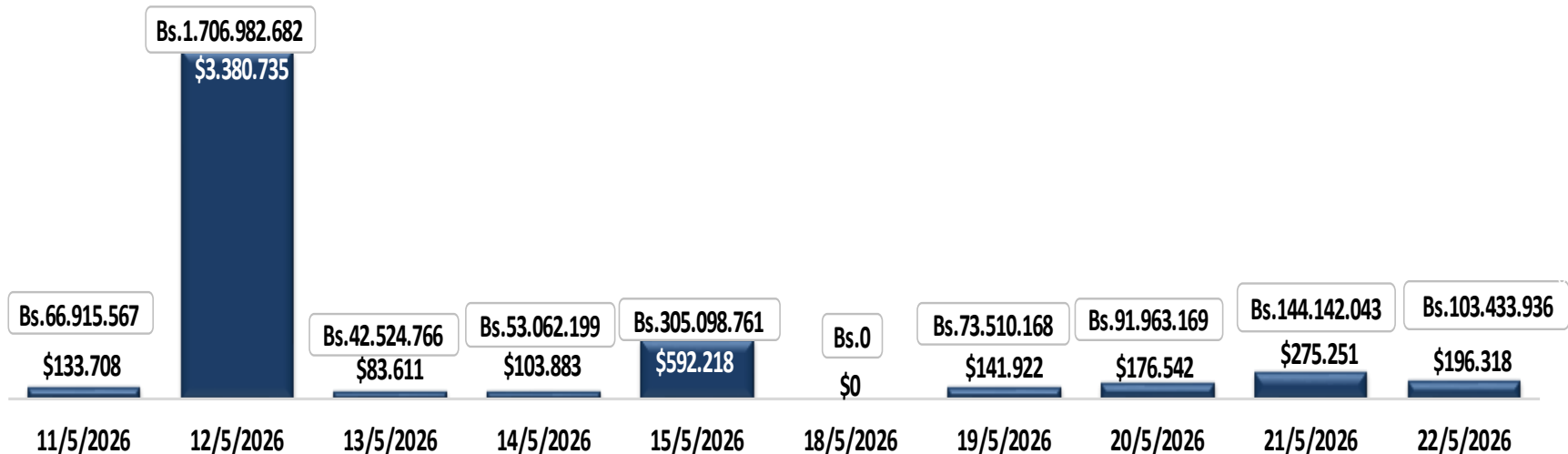


Fuente: Gerencia de Inteligencia Financiera y Riesgo - Sunaval, Bolsa de Valores de Caracas y BCV.

Montos Negociados en Acciones en la BVC

Montos Negociados en Acciones en la Bolsa de Valores de Caracas
En Bs. (Nueva Expresión Monetaria) y en USD (BCV)
Semanas al 15/05/2026 (Semana 20) y al 22/05/2026 (Semana 21)

Renta Variable	Semanas		Var. %
	11/05 al 15/05	18/05 al 22/05	
Total Colocado Bs.	2.174.583.975	413.049.316	-81,01%
Total equivalente en US\$			
Dólar BCV	4.294.156	790.033	-81,60%

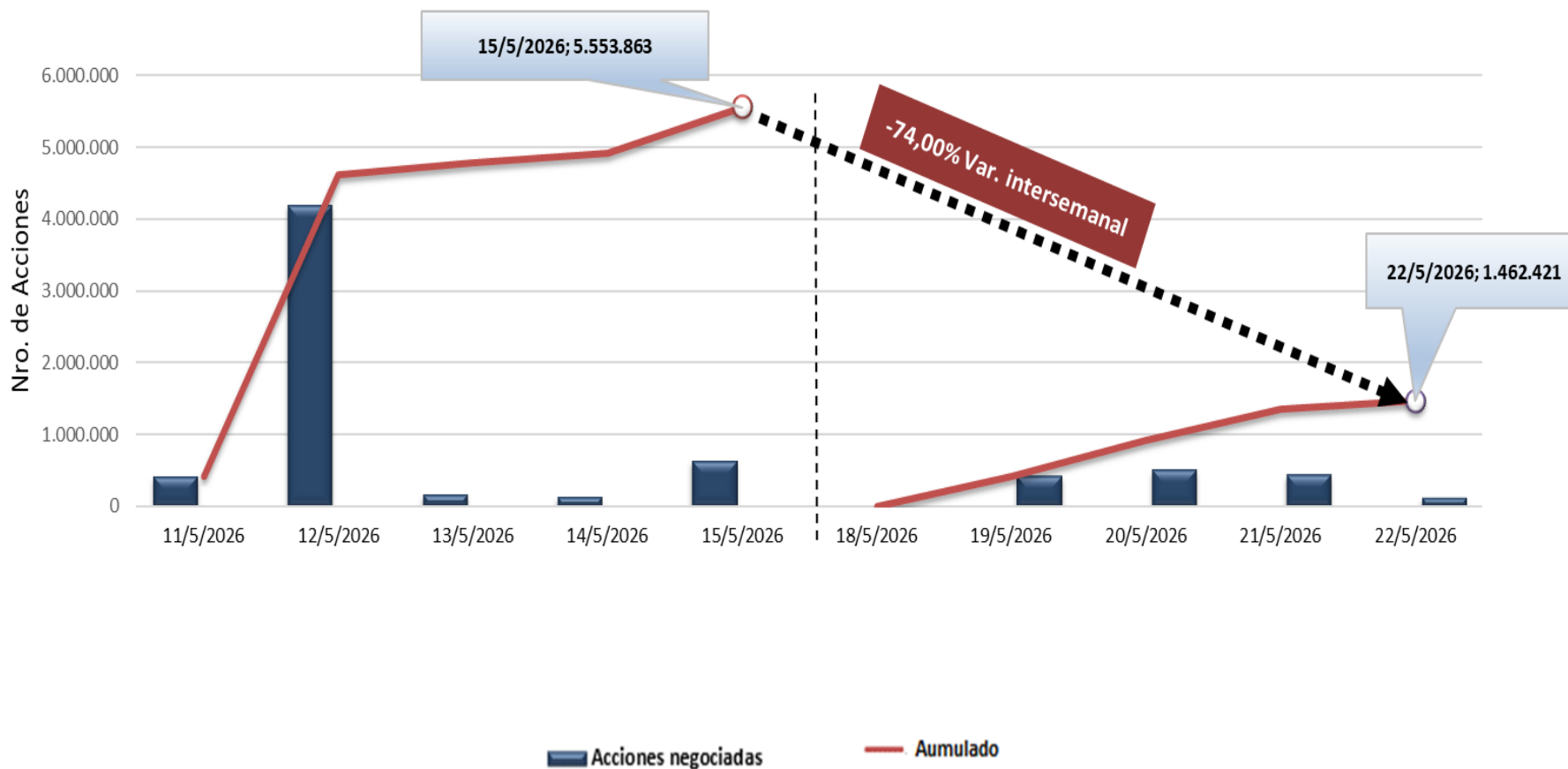


Volumen de Acciones y Cantidad de Operaciones en la BVC

Nº de Acciones Negociadas en la Bolsa de Valores de Caracas

En Cantidades
al 15/05/2026 y al 22/05/2026

Volumen transados	Semanas		Var. %
	11/05 al 15/05	18/05 al 22/05	
Nº de Acciones	5.553.863	1.462.421	-73,67%
Nº de Operaciones	9.084	8.974	-1,21%



Comportamiento Semanal de las Acciones en la BVC

Semana del 18/05/2026 al 22/05/2026

MES DE MAYO	EMPRESAS	SÍMBOLO	18/5/2026	22/5/2026	REVALORIZACIÓN NOMINAL DE LAS ACCIONES
			P. APERT	P. CIERRE	
1	PROTINAL	PTN	540,00	614,60	13,81%
2	CABLE CAPITAL B	CCP.B	430,00	487,00	13,26%
3	FAB.NAC.CEM.	FNC	1.350,00	1.490,00	10,37%
4	GRUP ZULIANO	GZL	800,00	875,00	9,38%
5	MERC. S.F. B	MVZ.B	6.350,00	6.900,00	8,66%
6	B.VENEZUELA	BVL	1.760,00	1.860,00	5,68%
7	CORIMON	CRM.A	579,00	605,50	4,58%
8	SIVENSA	SVS	997,00	1.015,00	1,81%
9	ENVASES	ENV	689,50	700,00	1,52%
10	CANTV "D"	TDV.D	830,00	840,00	1,20%
11	B.CARIBE "A"	ABC.A	1.540,00	1.549,00	0,58%
12	MANPA	MPA	99,50	100,00	0,50%
13	B.N.CREDITO	BNC	1.400,00	1.400,00	0,00%
13	FIVENCA F.C.P. "A"	FFVA	80,79	80,79	0,00%
13	CORP. G. QUIM.	CGQ	2.650,00	2.650,00	0,00%
13	PROAGRO	PGR	100,50	100,50	0,00%
13	DOMINGUEZ	DOM	684,00	684,00	0,00%
13	G. MANTRA CLASE "B"	GMC.B	5.000,00	5.000,00	0,00%
13	INVACA CLASE B	IVC.B	530,00	530,00	0,00%
13	PRODUCTO EFE	EFE	135,00	135,00	0,00%
13	ARCA INM. Y VAL. "B"	ARC.B	1.284,45	1.284,45	0,00%
13	PIVCA CLASE B	PIV.B	45.000,00	45.000,00	0,00%
13	RON STA.TER.	RST	530,00	530,00	0,00%
13	INVACA CLASE A	IVC.A	865,01	865,01	0,00%
13	IMPULSA VEN.CAP. "B"	IMP.B	2.520,00	2.520,00	0,00%
13	CR.CARABOBO	CCR	6.000,01	6.000,01	0,00%
13	MONTESCO C.G.CLASE B	MTC.B	257,00	257,00	0,00%
13	FIVENCA F.C.P. "B"	FFVB	126,17	126,17	0,00%
13	CRECEPYMES-B	ICP.B	115,30	115,30	0,00%
13	RENDIVALORES F.M.I.C.C	RFM	14,00	14,00	0,00%
13	VENEALTERNATIVE "B"	VNA.B	61,00	61,00	0,00%
13	INVACA, INM.VALY CAP.	IVC	50,01	50,01	0,00%
13	PC-IBC F.M.I.C.C.	PER	13,00	13,00	0,00%
13	IMPULSA VEN. CAP. "A"	IMP.A	185,00	185,00	0,00%
13	CORP.I.ENERG.	CIE	0,14	0,14	0,00%
13	ALAZA INVERSIONES	ALZ.B	37,00	37,00	0,00%
13	ARCA INM. Y VAL. "A"	ARC.A	2.000,00	2.000,00	0,00%
38	B.PROVINCIAL	BPV	121,50	120,90	-0,49%
39	T.PALO GRANDE	TPG	15,8	15,58	-1,39%
40	RON S. TERESA (B)	RST.B	388,98	374,00	-3,85%
41	BOLSA DE VALORES C.	BVCC	720,00	684,99	-4,86%
42	MERC. S.F. A	MVZ.A	8.600,00	8.000,00	-6,98%
43	F. PETROLIA "B"	PCP.B	380,00	349,00	-8,16%

Semana del 11/05/2026 al 15/05/2026

MES DE MAYO	EMPRESAS	SÍMBOLO	11/5/2026	15/5/2026	REVALORIZACIÓN NOMINAL DE LAS ACCIONES
			P. APERT	P. CIERRE	
1	BOLSA DE VALORES C.	BVCC	596,00	720,00	20,81%
2	GRUP ZULIANO	GZL	710,00	800,00	12,68%
3	PIVCA CLASE B	PIV.B	43.001,00	45.000,00	4,65%
4	MERC. S.F. A	MVZ.A	8.300,00	8.600,00	3,61%
5	B.N.CREDITO	BNC	1.380,00	1.400,00	1,45%
6	ENVASES	ENV	680,00	689,50	1,40%
7	FIVENCA F.C.P. "A"	FFVA	80,79	80,79	0,00%
7	CORP. G. QUIM.	CGQ	2.650,00	2.650,00	0,00%
7	PROTINAL	PTN	540,00	540,00	0,00%
7	CORIMON	CRM.A	579,00	579,00	0,00%
7	CANTV "D"	TDV.D	830,00	830,00	0,00%
7	DOMINGUEZ	DOM	684,00	684,00	0,00%
7	G. MANTRA CLASE "B"	GMC.B	5.000,00	5.000,00	0,00%
7	INVACA CLASE B	IVC.B	530,00	530,00	0,00%
7	PRODUCTO EFE	EFE	135,00	135,00	0,00%
7	ARCA INM. Y VAL. "B"	ARC.B	1.284,45	1.284,45	0,00%
7	INVACA CLASE A	IVC.A	865,01	865,01	0,00%
7	IMPULSA VEN.CAP. "B"	IMP.B	2.520,00	2.520,00	0,00%
7	CR.CARABOBO	CCR	6.000,01	6.000,01	0,00%
7	MONTESCO C.G.CLASE B	MTC.B	257,00	257,00	0,00%
7	FIVENCA F.C.P. "B"	FFVB	126,17	126,17	0,00%
7	CRECEPYMES-B	ICP.B	115,30	115,30	0,00%
7	RENDIVALORES F.M.I.C.C	RFM	14,00	14,00	0,00%
7	VENEALTERNATIVE "B"	VNA.B	61,00	61,00	0,00%
7	INVACA, INM.VALY CAP.	IVC	50,01	50,01	0,00%
7	PC-IBC F.M.I.C.C.	PER	13,00	13,00	0,00%
7	IMPULSA VEN. CAP. "A"	IMP.A	185,00	185,00	0,00%
7	CORP.I.ENERG.	CIE	0,14	0,14	0,00%
7	ALAZA INVERSIONES	ALZ.B	37,00	37,00	0,00%
7	ARCA INM. Y VAL. "A"	ARC.A	2.000,00	2.000,00	0,00%
31	SIVENSA	SVS	1.000,00	997,00	-0,30%
32	B.PROVINCIAL	BPV	122,5	121,5	-0,82%
33	PROAGRO	PGR	101,50	100,50	-0,99%
34	RON STA.TER.	RST	538,00	530,00	-1,49%
35	B.VENEZUELA	BVL	1.795,00	1.760,00	-1,95%
36	RON S. TERESA (B)	RST.B	400,00	388,98	-2,76%
37	MANPA	MPA	103,00	99,50	-3,40%
38	B.CARIBE "A"	ABC.A	1.630,00	1.540,00	-5,52%
39	T.PALO GRANDE	TPG	17,00	15,80	-7,06%
40	MERC. S.F. B	MVZ.B	6.850,00	6.350,00	-7,30%
41	FAB.NAC.CEM.	FNC	1.550,00	1.350,00	-12,90%
42	CABLE CAPITAL B	CCP.B	500,00	430,00	-14,00%
43	F. PETROLIA "B"	PCP.B	444,00	380,00	-14,41%

Fuente: Gerencia de Inteligencia Financiera y Riesgo - Sunaval, Bolsa de Valores de Caracas y BCV.

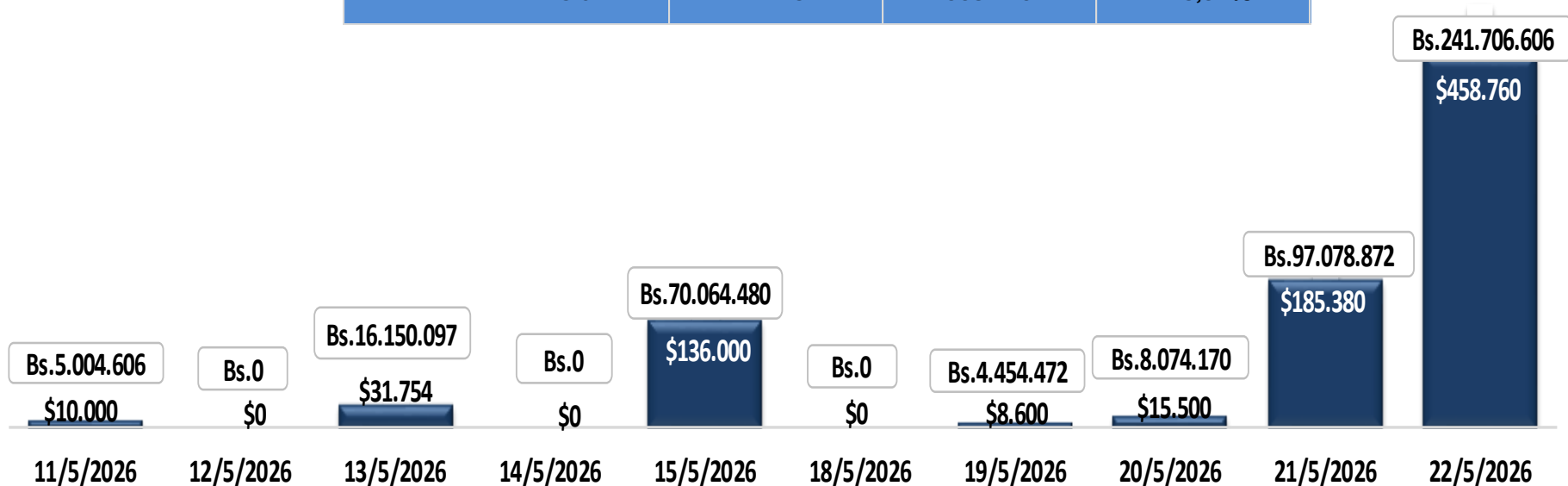
Montos Colocados en Renta Fija Mercado Primario en la BVC

Montos Negociados en Títulos Valores de Renta Fija -Mercado Primario- en la Bolsa de Valores de Caracas

En Bs. (Nueva Expresión Monetaria) y en USD (BCV)

Semanas al 15/05/2026 (Semana 20) y al 22/05/2026 (Semana 21)

Renta Fija - Merc. Primario	Semanas		Var. %
	11/05 al 15/05	18/05 al 22/05	
Total Colocado Bs.	91.219.183	351.314.120	285,13%
Total equivalente en US\$			
Dólar BCV	177.754	668.240	275,94%



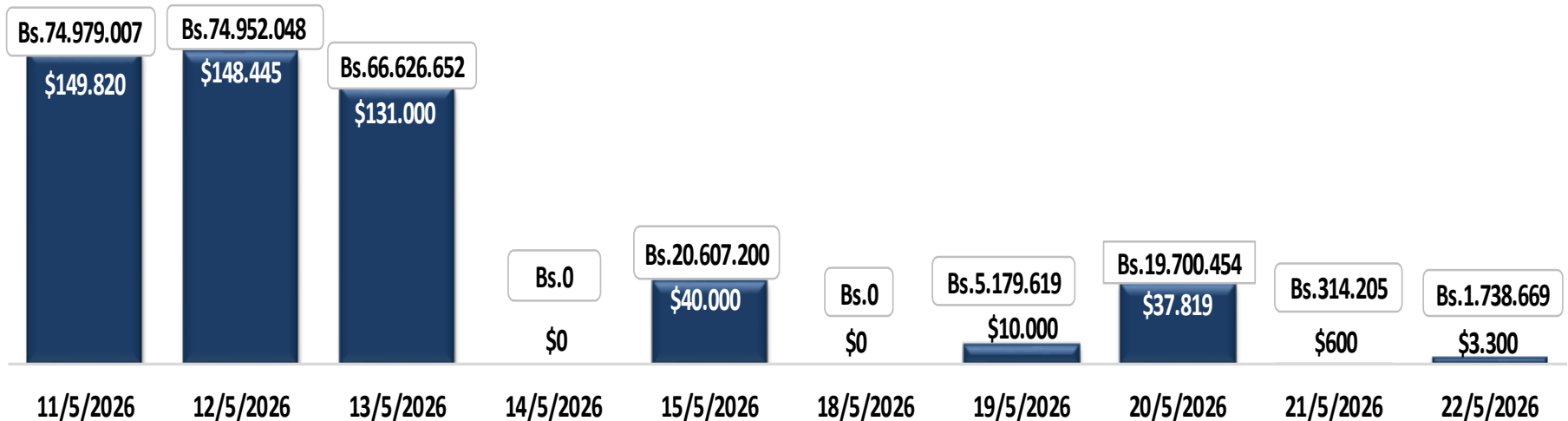
Montos Colocados en Renta Fija Mercado Secundario en la BVC

Montos Negociados en Títulos Valores de Renta Fija -Mercado Secundario- en la Bolsa de Valores de Caracas

En Bs. (Nueva Expresión Monetaria) y en USD (BCV)

Semanas al 15/05/2026 (Semana 20) y al 22/05/2026 (Semana 21)

Renta Fija - Merc. Secundario	Semanas		Var. %
	11/05 al 15/05	18/05 al 22/05	
Total Colocado Bs.	237.164.907	26.932.947	-88,64%
Total equivalente en US\$			
Dólar BCV	469.265	51.719	-88,98%

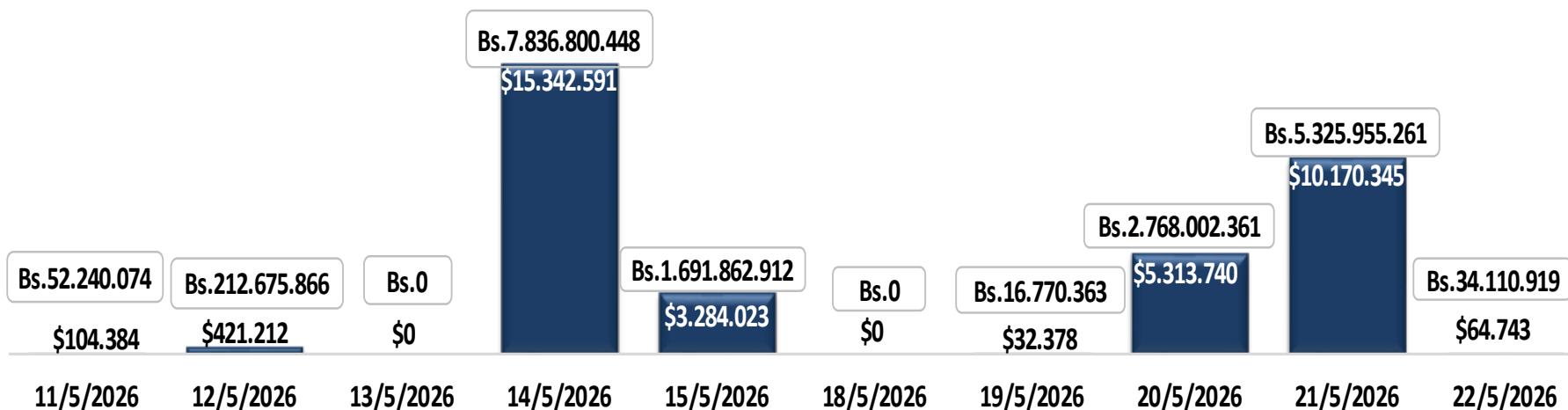


Fuente: Gerencia de Inteligencia Financiera y Riesgo - Sunaval, Bolsa de Valores de Caracas y BCV.

Montos Negociados en Certificado Financiero Bursátil (C.F.B) en el Mercado de Otros Bienes en la BVC

Montos Negociados en Certificados Financieros Bursátiles en la Bolsa de Valores de Caracas
En Bs. (Nueva Expresión Monetaria) y en USD (BCV)
Semanas al 15/05/2026 (Semana 20) y al 22/05/2026 (Semana 21)

Otros Bienes	Semanas		Var. %
	11/05 al 15/05	18/05 al 22/05	
Total Colocado Bs.	9.793.579.301	8.144.838.904	-16,83%
Total equivalente en US\$			
Dólar BCV	19.152.209	15.581.204	-18,65%



Fuente: Gerencia de Inteligencia Financiera y Riesgo - Sunaval, Bolsa de Valores de Caracas y BCV.