



Ministerio del Poder Popular de
ECONOMÍA Y FINANZAS





Ministerio del Poder Popular de

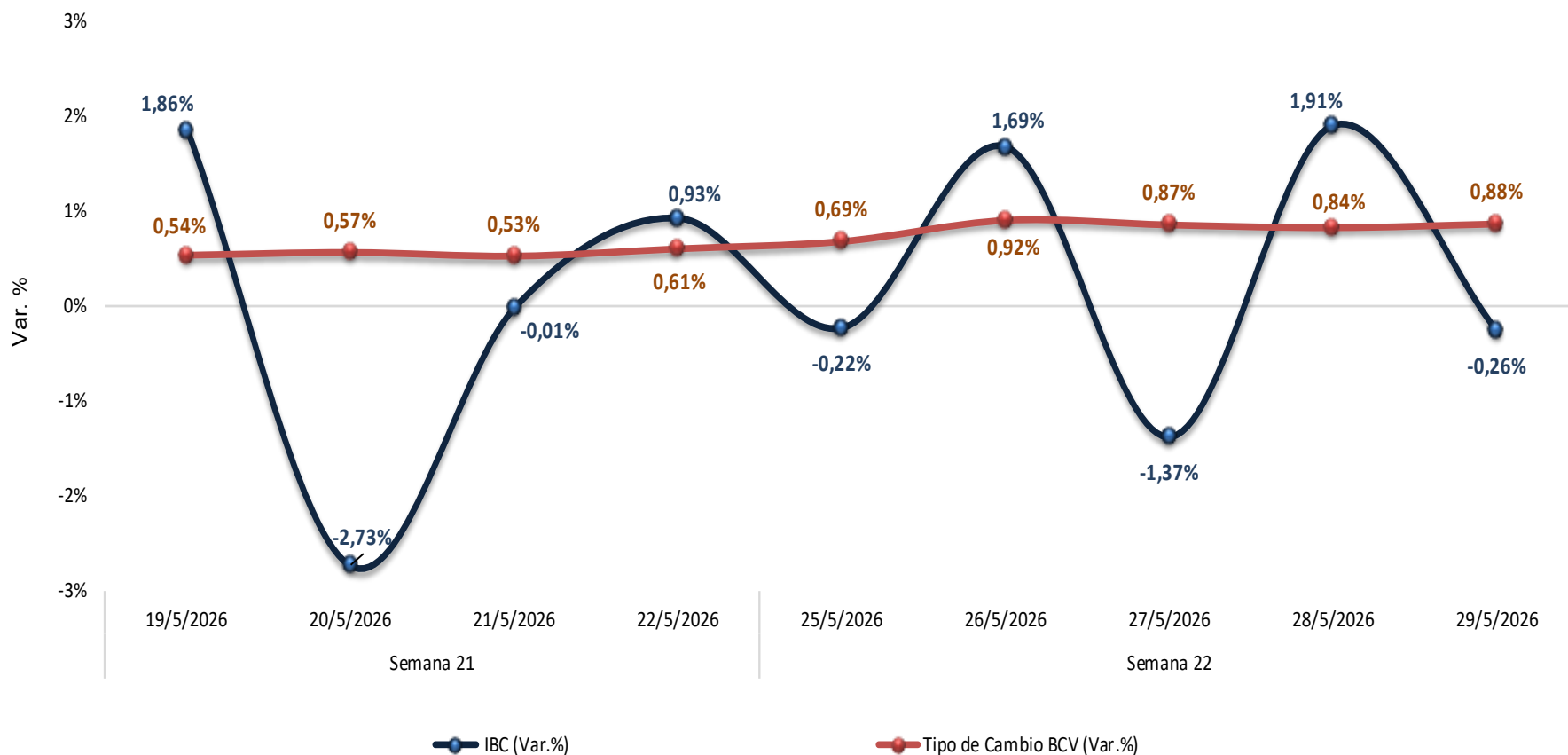
**ECONOMÍA Y
FINANZAS**



Reporte Semanal del Mercado Bursátil
De las semanas
Al 22/05/2026 y Al 29/05/2026

Comportamiento Diario del IBC y Tasa de Cambio Oficial BCV

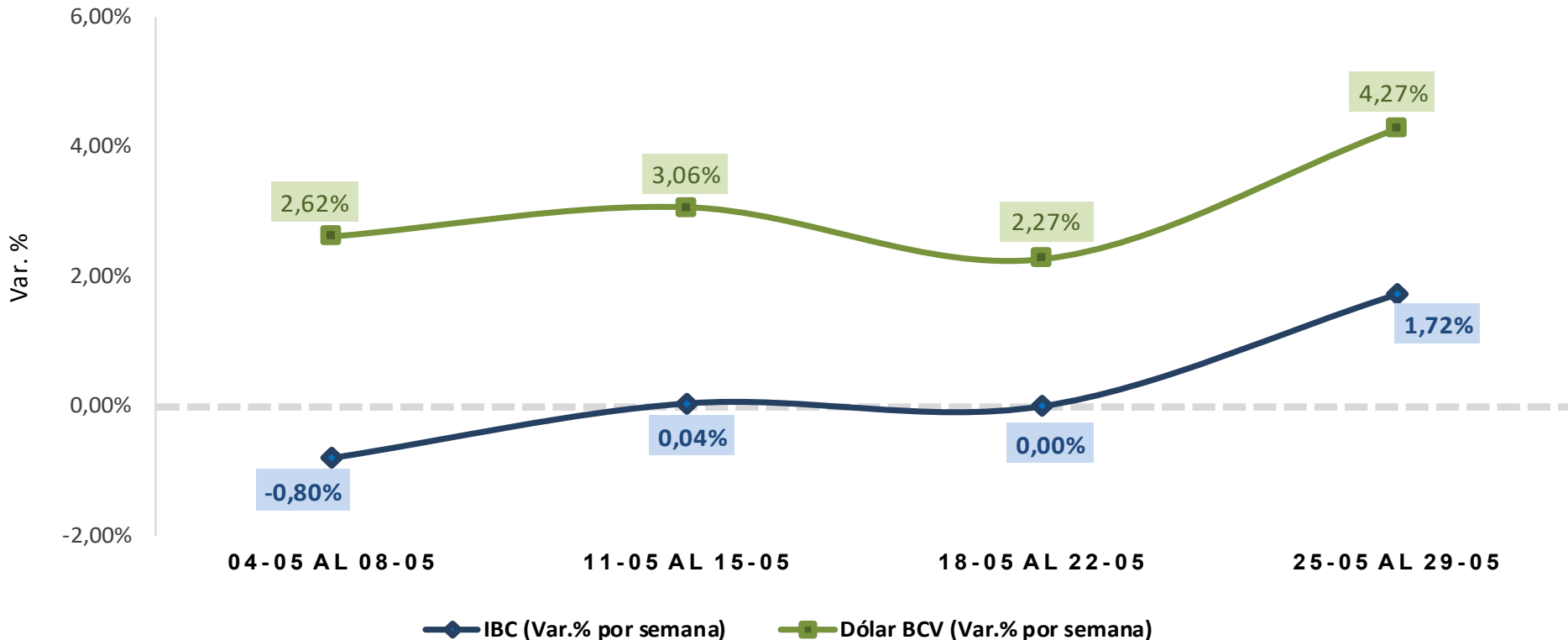
Comportamiento Diario del IBC y Tasa de Cambio BCV
Rendimiento % diario
Semanas al 22/05/2026 y al 29/05/2026



Fuente: Gerencia de Inteligencia Financiera y Riesgo - Sunaval, Bolsa de Valores de Caracas y BCV.

Comportamiento Semanal del IBC y Tasa de Cambio Oficial BCV

Variación acumulada semanal del IBC y Tasa BCV
En Porcentaje
Últimas cuatro (04) semanas

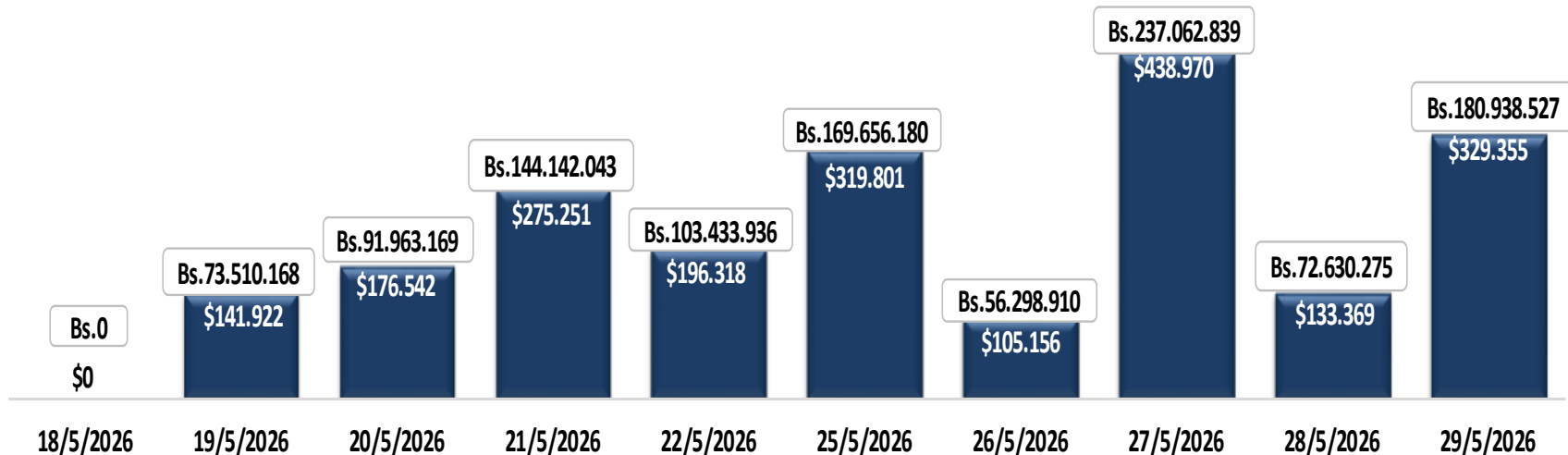


Fuente: Gerencia de Inteligencia Financiera y Riesgo - Sunaval, Bolsa de Valores de Caracas y BCV.

Montos Negociados en Acciones en la BVC

Montos Negociados en Acciones en la Bolsa de Valores de Caracas
En Bs. (Nueva Expresión Monetaria) y en USD (BCV)
Semanas al 22/05/2026 (Semana 21) y al 29/05/2026 (Semana 22)

Renta Variable	Semanas		Var. %
	18/05 al 22/05	25/05 al 29/05	
Total Colocado Bs.	413.049.316	716.586.731	73,49%
Total equivalente en US\$			
Dólar BCV	790.033	1.326.652	67,92%



Volumen de Acciones y Cantidad de Operaciones en la BVC

Nº de Acciones Negociadas en la Bolsa de Valores de Caracas

En Cantidades
al 22/05/2026 y al 29/05/2026

Volumen transados	Semanas		Var. %
	18/05 al 22/05	25/05 al 29/05	
Nº de Acciones	1.462.421	4.385.591	199,89%
Nº de Operaciones	8.974	8.957	-0,19%



Comportamiento Semanal de las Acciones en la BVC

Semana del 25/05/2026 al 29/05/2026

Semana del 18/05/2026 al 22/05/2026

MES DE MAYO	EMPRESAS	SÍMBOLO	25/5/2026	29/5/2026	REVALORIZACIÓN NOMINAL DE LAS ACCIONES
			P. APERT	P. CIERRE	
1	MANPA	MPA	100,00	114,35	14,35%
2	B.N.CREDITO	BNC	1.400,00	1.550,00	10,71%
3	PIVCA CLASE B	PIV.B	45.000,00	48.000,00	6,67%
4	B.VENEZUELA	BVL	1.860,00	1.980,00	6,45%
5	G. MANTRA CLASE "B"	GMC.B	5.000,00	5.200,03	4,00%
6	RON S. TERESA (B)	RST.B	374,00	385,00	2,94%
7	RON STA.TER.	RST	530,00	545,00	2,83%
8	CANTV "D"	TDV.D	840,00	860,00	2,38%
9	B.PROVINCIAL	BPV	120,90	122,84	1,60%
10	ENVASES	ENV	700,00	710,00	1,43%
11	MERC. S.F. A	MVZ.A	8.000,00	8.100,00	1,25%
12	FIVENCA F.C.P. "A"	FFV.A	80,79	80,79	0,00%
12	PROTINAL	PTN	614,60	614,60	0,00%
12	DOMINGUEZ	DOM	684,00	684,00	0,00%
12	FAB.NAC.CEM.	FNC	1.490,00	1.490,00	0,00%
12	PRODUCTO EFE	EFE	135,00	135,00	0,00%
12	ARCA INM. Y VAL. "B"	ARC.B	1.284,45	1.284,45	0,00%
12	INVACA CLASE A	IVCA	865,01	865,01	0,00%
12	IMPULSA VEN.CAP. "B"	IMP.B	2.520,00	2.520,00	0,00%
12	CR.CARABOBO	CCR	6.000,01	6.000,01	0,00%
12	MONTESCO C.G.CLASE B	MTC.B	257,00	257,00	0,00%
12	FIVENCA F.C.P. "B"	FFV.B	126,17	126,17	0,00%
12	CRECEPYMES-B	ICP.B	115,30	115,30	0,00%
12	RENDIVALORES F.M.I.C.C	RFM	14,00	14,00	0,00%
12	VENEALTERNATIVE "B"	VNA.B	61,00	61,00	0,00%
12	INVACA. INM.VALY CAP.	IVC	50,01	50,01	0,00%
12	PC-IBC F.M.I.C.C.	PER	13,00	13,00	0,00%
12	IMPULSA VEN. CAP.. "A"	IMP.A	185	185	0,00%
12	CORP.I.ENERG.	CIE	0,14	0,14	0,00%
12	ALAZA INVERSIONES	ALZ.B	37,00	37,00	0,00%
12	ARCA INM. Y VAL. "A"	ARC.A	2.000,00	2.000,00	0,00%
32	PROAGRO	PGR	100,50	99,00	-1,49%
33	CORP. G. QUIM.	CGQ	2.650,00	2.600,00	-1,89%
34	B.CARIBE "A"	ABC.A	1.549,00	1.515,00	-2,19%
35	GRUP ZULIANO	GZL	875,00	850,00	-2,86%
36	MERC. S.F. B	MVZ.B	6.900,00	6.650,00	-3,62%
37	INVACA CLASE B	IVC.B	530,00	510,00	-3,77%
38	SIVENSA	SVS	1.015,00	975,00	-3,94%
39	CORIMON	CRM.A	605,50	575,00	-5,04%
40	BOLSA DE VALORES C.	BVCC	684,99	636,02	-7,15%
41	F. PETROLIA "B"	PCP.B	349,00	305,00	-12,61%
42	T.PALO GRANDE	TPG	15,58	13,50	-13,35%
43	CABLE CAPITAL B	CCP.B	487,00	405,00	-16,84%

MES DE MAYO	EMPRESAS	SÍMBOLO	18/5/2026	22/5/2026	REVALORIZACIÓN NOMINAL DE LAS ACCIONES
			P. APERT	P. CIERRE	
1	PROTINAL	PTN	540,00	614,60	13,81%
2	CABLE CAPITAL B	CCP.B	430,00	487,00	13,26%
3	FAB.NAC.CEM.	FNC	1.350,00	1.490,00	10,37%
4	GRUP ZULIANO	GZL	800,00	875,00	9,38%
5	MERC. S.F. B	MVZ.B	6.350,00	6.900,00	8,66%
6	B.VENEZUELA	BVL	1.760,00	1.860,00	5,68%
7	CORIMON	CRM.A	579,00	605,50	4,58%
8	SIVENSA	SVS	997,00	1.015,00	1,81%
9	ENVASES	ENV	689,50	700,00	1,52%
10	CANTV "D"	TDV.D	830,00	840,00	1,20%
11	B.CARIBE "A"	ABC.A	1.540,00	1.549,00	0,58%
12	MANPA	MPA	99,50	100,00	0,50%
13	B.N.CREDITO	BNC	1.400,00	1.400,00	0,00%
13	FIVENCA F.C.P. "A"	FFV.A	80,79	80,79	0,00%
13	CORP. G. QUIM.	CGQ	2.650,00	2.650,00	0,00%
13	PROAGRO	PGR	100,50	100,50	0,00%
13	DOMINGUEZ	DOM	684,00	684,00	0,00%
13	G. MANTRA CLASE "B"	GMC.B	5.000,00	5.000,00	0,00%
13	INVACA CLASE B	IVC.B	530,00	530,00	0,00%
13	PRODUCTO EFE	EFE	135,00	135,00	0,00%
13	ARCA INM. Y VAL. "B"	ARC.B	1.284,45	1.284,45	0,00%
13	PIVCA CLASE B	PIV.B	45.000,00	45.000,00	0,00%
13	RON STA.TER.	RST	530,00	530,00	0,00%
13	INVACA CLASE A	IVCA	865,01	865,01	0,00%
13	IMPULSA VEN.CAP. "B"	IMP.B	2.520,00	2.520,00	0,00%
13	CR.CARABOBO	CCR	6.000,01	6.000,01	0,00%
13	MONTESCO C.G.CLASE B	MTC.B	257,00	257,00	0,00%
13	FIVENCA F.C.P. "B"	FFV.B	126,17	126,17	0,00%
13	CRECEPYMES-B	ICP.B	115,30	115,30	0,00%
13	RENDIVALORES F.M.I.C.C	RFM	14,00	14,00	0,00%
13	VENEALTERNATIVE "B"	VNA.B	61,00	61,00	0,00%
13	INVACA. INM.VALY CAP.	IVC	50,01	50,01	0,00%
13	PC-IBC F.M.I.C.C.	PER	13,00	13,00	0,00%
13	IMPULSA VEN. CAP.. "A"	IMP.A	185,00	185,00	0,00%
13	CORP.I.ENERG.	CIE	0,14	0,14	0,00%
13	ALAZA INVERSIONES	ALZ.B	37,00	37,00	0,00%
13	ARCA INM. Y VAL. "A"	ARC.A	2.000,00	2.000,00	0,00%
38	B.PROVINCIAL	BPV	121,50	120,90	-0,49%
39	T.PALO GRANDE	TPG	15,8	15,58	-1,39%
40	RON S. TERESA (B)	RST.B	388,98	374,00	-3,85%
41	BOLSA DE VALORES C.	BVCC	720,00	684,99	-4,86%
42	MERC. S.F. A	MVZ.A	8.600,00	8.000,00	-6,98%
43	F. PETROLIA "B"	PCP.B	380,00	349,00	-8,16%

Fuente: Gerencia de Inteligencia Financiera y Riesgo - Sunaval, Bolsa de Valores de Caracas y BCV.

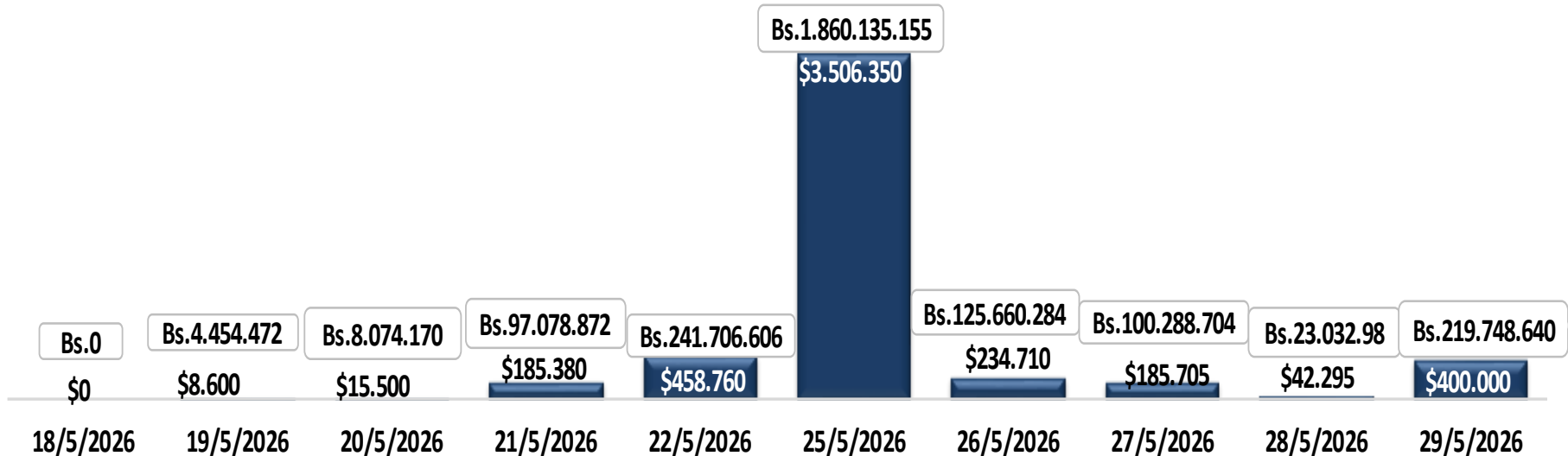
Montos Colocados en Renta Fija Mercado Primario en la BVC

Montos Negociados en Títulos Valores de Renta Fija -Mercado Primario- en la Bolsa de Valores de Caracas

En Bs. (Nueva Expresión Monetaria) y en USD (BCV)

Semanas al 22/05/2026 (Semana 21) y al 29/05/2026 (Semana 22)

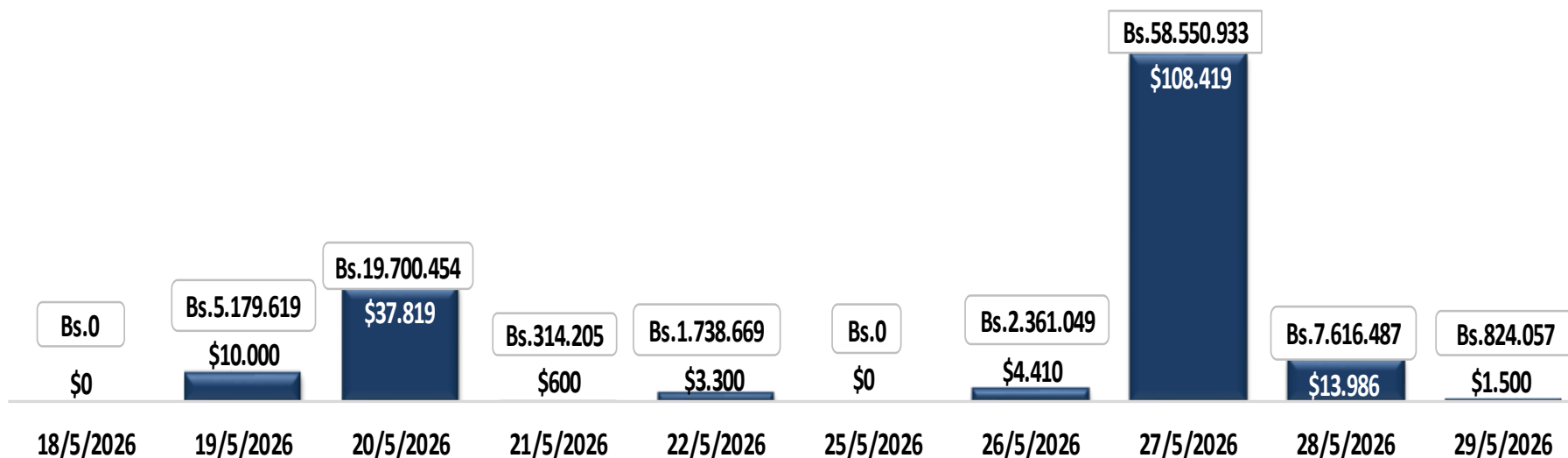
Renta Fija - Merc. Primario	Semanas		Var. %
	18/05 al 22/05	25/05 al 29/05	
Total Colocado Bs.	351.314.120	2.328.865.768	562,90%
Total equivalente en US\$			
Dólar BCV	668.240	4.369.060	553,82%



Montos Colocados en Renta Fija Mercado Secundario en la BVC

Montos Negociados en Títulos Valores de Renta Fija -Mercado Secundario- en la Bolsa de Valores de Caracas
En Bs. (Nueva Expresión Monetaria) y en USD (BCV)
Semanas al 22/05/2026 (Semana 21) y al 29/05/2026 (Semana 22)

Renta Fija - Merc. Secundario	Semanas		Var. %
	18/05 al 22/05	25/05 al 29/05	
Total Colocado Bs.	26.932.947	69.352.527	157,50%
Total equivalente en US\$			
Dólar BCV	51.719	128.315	148,10%



Fuente: Gerencia de Inteligencia Financiera y Riesgo - Sunaval, Bolsa de Valores de Caracas y BCV.

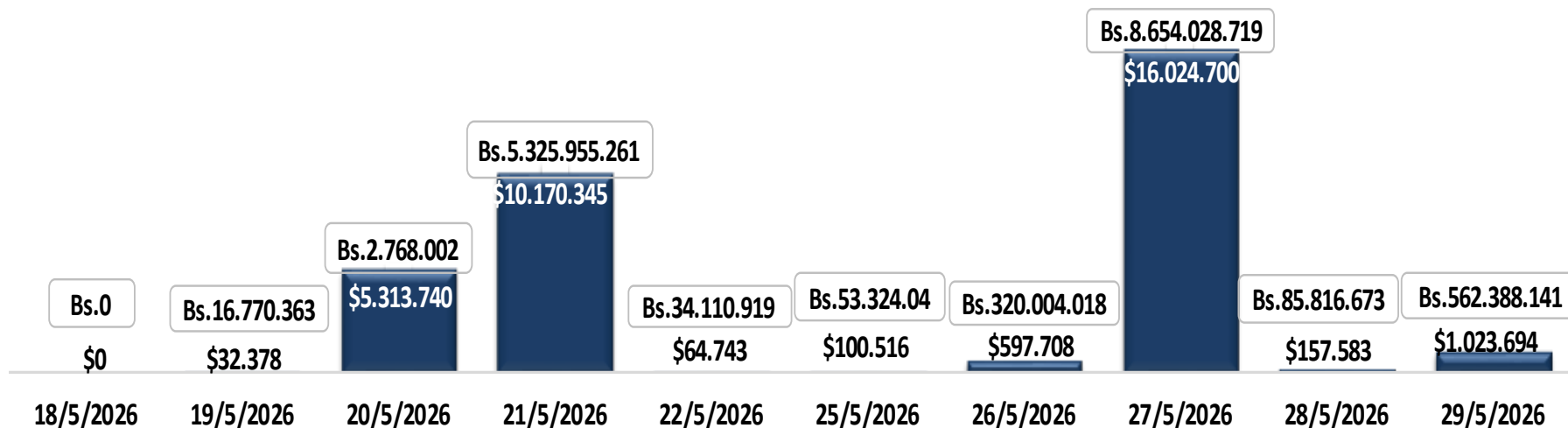
Montos Negociados en Certificado Financiero Bursátil (C.F.B) en el Mercado de Otros Bienes en la BVC

Montos Negociados en Certificados Financieros Bursátiles en la Bolsa de Valores de Caracas

En Bs. (Nueva Expresión Monetaria) y en USD (BCV)

Semanas al 22/05/2026 (Semana 21) y al 29/05/2026 (Semana 22)

Otros Bienes	Semanas		Var. %
	18/05 al 22/05	25/05 al 29/05	
Total Colocado Bs.	8.144.838.904	9.675.561.592	18,79%
Total equivalente en US\$			
Dólar BCV	15.581.204	17.904.201	14,91%



Fuente: Gerencia de Inteligencia Financiera y Riesgo - Sunaval, Bolsa de Valores de Caracas y BCV.